

Mesečno poročilo podskladov Krovnega sklada Triglav vzajemni skladi



September 2019

WWW.TRIGLAVSKLADI.SI ((080 10 19

PODSKLADI

Triglav Azija

Triglav Balkan

Triglav EM Potrošne dobrine

Triglav Evropa

Triglav High Yield Bond

Triglav Hitro rastoča podjetja

Triglav Money Market EUR

Triglav Naravni viri

Triglav Nepremičnine

Triglav Obvezniški

Triglav Rastoči trgi

Triglav Renta

Triglav Severna Amerika

Triglav Steber Global

Triglav Svetovni razviti trgi

Triglav Top Brands

Triglav Zdravje in farmacija

Delniški podsklad Triglav Azija

POROČILO O POSLOVANJU PODSKLADA na dan 30.09.2019

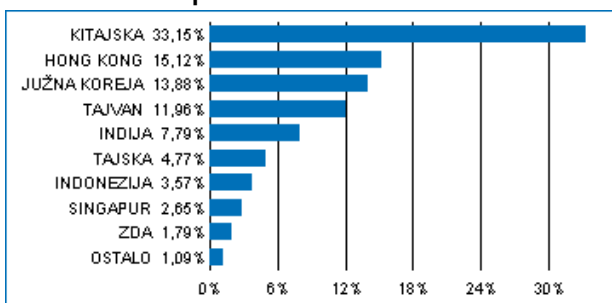
DONOSNOST

12 mesecev	36 mesecev	60 mesecev
2,61%	18,44%	30,94%

NALOŽBENA POLITIKA

Osnovni cilj delniškega podsklada Triglav Azija je doseganje visokih donosov na osnovi kapitalskih dobičkov in dividend ter s tem zagotavljanje dolgoročne rasti vrednosti enote premoženja. Naložbe podsklada so regionalno usmerjene in sicer pretežno v delnice podjetij s sedežem na enem od azijskih trgov. Omenjene naložbe skupaj predstavljajo najmanj 80 odstotkov vseh sredstev podsklada, do 10 odstotkov sredstev pa ima podsklad možnost razpršiti na druge razvite in hitro rastoče trge.

Sestava naložb po državah



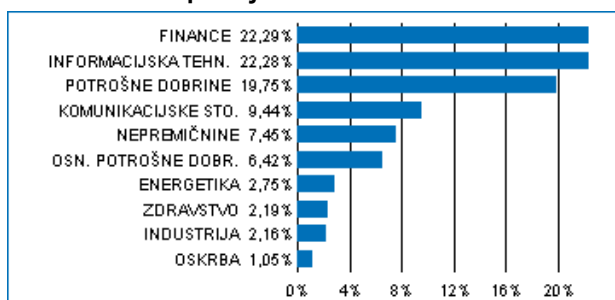
Sestava naložb po vrstah finančnih instrumentov



Največjih 10 naložb podsklada na dan 30.09.2019

Oznaka naložbe	%
SAMSUNG ELECTRONICS CO LTD - 005930 KS	8,03
TAIWAN SEMICONDUCTOR-SP ADR - 2330 TT	7,92
TENCENT HOLDINGS LTD - 700 HK	7,88
ALIBABA GROUP HOLDING LTD - BABA US	7,75
AIA GROUP LTD - 1299 HK	5,12
PING AN INSURANCE GROUP CO OF - 2318 HK	4,12
HDFC BANK LTD - HDB US	3,25
RELIANCE INDUSTRIES LTD - RIGD LI	2,75
TAL EDUCATION GROUP - TAL US	2,28
AIRPORTS OF THAILAND PCL - AOT-R TB	2,16

Sestava naložb po dejavnostih



TVEGANOST

1	2	3	4	5	6	7
					6	

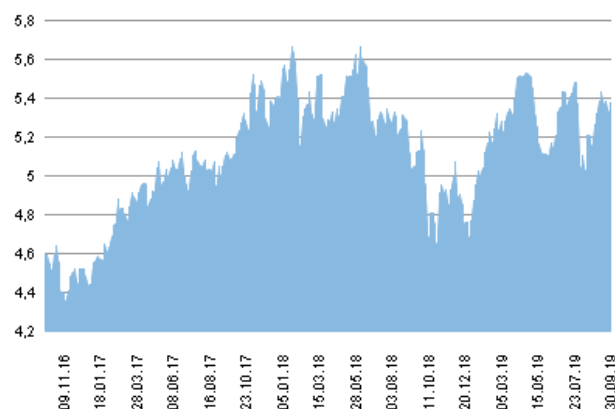
Nižje tveganje
Potencialno nižji donosi

Višje tveganje
Potencialno višji donosi

DATUM USTANOVITVE:	31.8.2006
GEOGRAFSKA USMERITEV:	AZIJA
NALOŽBENA POLITIKA:	DELNIŠKI PODSKLAD
VELIKOST PODSKLADA:	8,197 mio EUR
VEP (30.09.2019):	5,38 EUR
UPRAVLJAVEC PODSKLADA:	Triglav Skladi, Alexandr Gutirea, mag., CFA

PODATKI O PODSKLADU

Prikaz gibanja vrednosti enote premoženja v EUR



Podsklad Triglav Azija je v mesecu septembru pridobil 2,1 odstotka. Indeks azijskih podjetij MSCI AC Asia EX Japan je pridobil 2,8 odstotka. Med ciljnim borznimi indeksi so se v tem obdobju najbolj odrezali korejski MSCI Korea, ki je pridobil 7,9 odstotka, tajvanski MSCI Taiwan, ki je pridobil 4,8 odstotka, in indijski MSCI India, ki je pridobil 4,3 odstotka. Najslabše so se na drugi strani odrezali malezijski MSCI Malaysia, ki je pridobil 0,1 odstotka, filipinski MSCI Philippines, ki je izgubil 0,8 odstotka, in indonezijski MSCI Indonesia, ki je izgubil 1,6 odstotka. Med naložbami v portfelju so največ pridobile delnice južnokorejskega podjetja iz sektorja informacijske tehnologije Samsung Electronics Co Ltd, ki so višje za 13,9 odstotka, južnokorejskega podjetja iz sektorja osnovnih dobrin LG Household & Health Care Ltd, ki so višje za 13,3 odstotka, in indijskega podjetja iz sektorja energije Reliance Industries Ltd, ki so višje za 8,9 odstotka. Največje padce so po drugi strani dosegle delnice južnokorejskega podjetja iz sektorja informacijske tehnologije Samsung SDI Co Ltd, ki so nižje za 8,7 odstotka, kitajskega podjetja iz sektorja zdravstva Sino Biopharmaceutical Ltd, ki so nižje za 13,4 odstotka, in kitajskega podjetja iz sektorja javne oskrbe Guangdong Investment Ltd, ki so nižje za 5,86 odstotka. Vse spremembe so izražene v evrih.

POROČILO UPRAVLJAVCA PODSKLADA

Delniški podsklad Triglav Azija je podsklad Krovnega sklada Triglav vzajemni skladi in ga upravlja družba Triglav Skladi, d. o. o., Slovenska 54, Ljubljana. Prospekt Krovnega sklada Triglav vzajemni skladi in ključni podatki za vlagatelje so v slovenskem jeziku vlagateljem brezplačno na voljo na vseh vpisnih mestih družbe za upravljanje in na spletni strani www.triglavskladi.si. Podatki o gibanju vrednosti enot premoženja vseh podskladov Krovnega sklada Triglav vzajemni skladi so objavljeni v časopisih Finance, Delo, Dnevnik in Večer. Vrednost enote premoženja niha, zato donosi v preteklosti ne zagotavljajo donosov v prihodnosti. Provizijska politika: maksimalni vstopni stroški do 4%, izstopni stroški pri nekaterih varčevalnih shemah do 2%. Vstopni in izstopni stroški zmanjšujejo prikazan donos. Ocena tveganja in pričakovane donosnosti, prikazana v sintetičnem kazalniku, je izdelana na osnovi preteklih podatkov o poslovanju sklada. Podatki, ki se uporabljajo za izračun, niso nujno zanesljiv pokazatelj profila tveganja in pričakovane donosnosti v prihodnje. Glede na dejansko poslovanje sklada v prihodnosti se lahko ocena spremeni. Najnižja kategorija ne pomeni naložbe brez tveganja. Metodologija izračuna podatkov, predstavljenih v mesečnem poročilu, je vlagateljem na voljo na spletni strani družbe.

Delniški podsklad Triglav Balkan

POROČILO O POSLOVANJU PODSKLADA na dan 30.09.2019

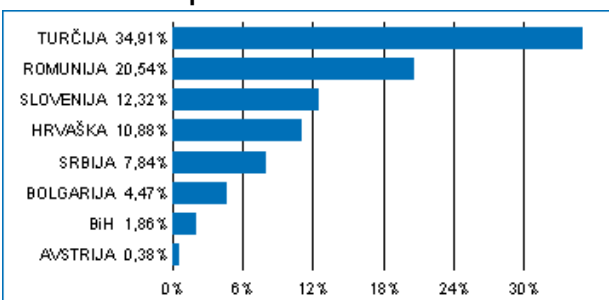
DONOSNOST

12 mesecev	36 mesecev	60 mesecev
13,99%	10,17%	6,02%

NALOŽBENA POLITIKA

Triglav Balkan je regijski delniški podsklad z naložbeno politiko, usmerjeno na kapitalske trge balkanskih držav Slovenije, Hrvaške, Bosne in Hercegovine, Srbije, Bolgarije, Romunije, Grčije in Turčije. Skupna značilnost držav, kamor sklad usmerja svoja sredstva, je vstop oz. približevanje Evropski uniji. Močna gospodarska rast, pritek svežega domačega in tujega kapitala, tranzicijsko obdobje, nedokončane privatizacijske zgodbe in lastniška konsolidacija so dejavniki, ki pomembno vplivajo na razvoj regije.

Sestava naložb po državah



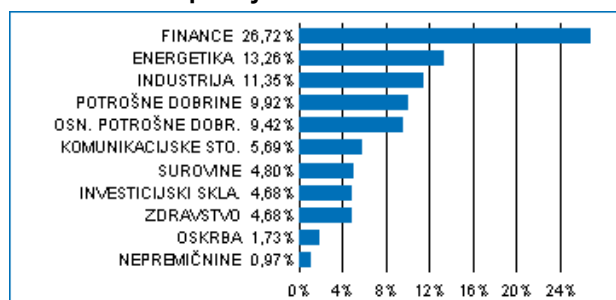
Sestava naložb po vrstah finančnih instrumentov



Največjih 10 naložb podsklada na dan 30.09.2019

Oznaka naložbe	%
FONDUL PROPRIETATEA SA/FUND - FP RO	4,56
OMV PETROM SA - SNP RO	4,56
BANCA TRANSILVANIA - TLV RO	4,44
TURKIYE GARANTI BANKASI - GARAN TI	4,36
KRKA D.D. NOVO MESTO - KRKG	3,69
AKBANK T.A.S. - AKBNK TI	3,44
TUPRAS-TURKIYE PETROL RAFINE - TUPRS TI	3,39
BIM BIRLESIK MAGAZALAR AS - BIMAS TI	3,12
PETROL D.D. - PETG	2,91
ROMGAZ SA - SNG RO	2,69

Sestava naložb po dejavnostih



TVEGANOST

1	2	3	4	5	6	7
				5		

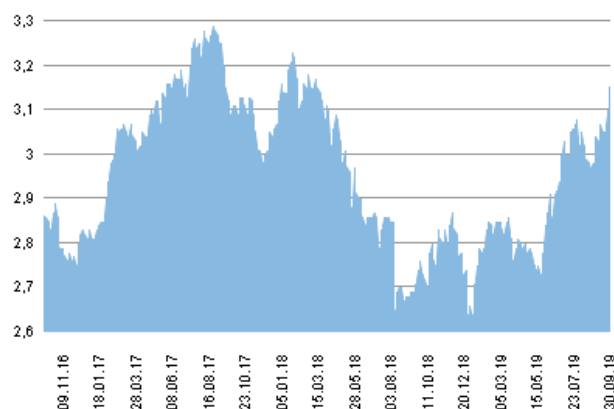
Nižje tveganje
Potencialno nižji donosi

Višje tveganje
Potencialno višji donosi

DATUM USTANOVITVE: 31.8.2006
GEOGRAFSKA USMERITEV: BALKAN
NALOŽBENA POLITIKA: DELNIŠKI PODSKLAD
VELIKOST PODSKLADA: 11,281 mio EUR
VEP (30.09.2019): 3,15 EUR
UPRAVLJAVEC PODSKLADA: Triglav Skladi, mag. Matjaž Dlesk, CFA

PODATKI O PODSKLADU

Prikaz gibanja vrednosti enote premoženja v EUR



Podsklad Triglav Balkan je v mesecu septembru pridobil 5,7 odstotka. Med ciljnim borznimi indeksi so se v tem obdobju najbolj odrezali turški XU100, ki je pridobil 13,8 odstotka, hrvaški CRO, ki je pridobil 4,7 odstotka, in bosanski SASX10, ki je pridobil 4,7 odstotka. Najslabše so se na drugi strani odrezali bolgarski SOFIX, ki je pridobil 0,6 odstotka, slovenski SBITOP, ki je izgubil 0,0 odstotka, in bosanski BIRS, ki je izgubil 1,3 odstotka. Med naložbami v portfelju so največ pridobile delnice turškega podjetja iz sektorja nepremičnin Emlak Konut Gayrimenkul Yatirim Ortakligi AS, ki so višje za 23,4 odstotka, turške banke Akbank Turk AS, ki so višje za 22,6 odstotka, in turškega podjetja iz sektorja industrije Trakya Cam Sanayii AS, ki so višje za 22,0 odstotka. Največje padce so po drugi strani dosegle delnice bolgarskega podjetja iz sektorja industrije M+S Hidravlik AD, ki so nižje za 10,0 odstotka, turškega letalskega prevoznika Pegasus Hava Tasimaciligi AS, ki so nižje za 10,3 odstotka, in turškega pivovarskega podjetja Anadolu Efes Biracilik Ve Malt Sanayii AS, ki so nižje za 10,4 odstotka. Vse spremembe so izražene v evrih.

POROČILO UPRAVLJAVCA PODSKLADA

Delniški podsklad Triglav Balkan je podsklad Krovnega sklada Triglav vzajemni skladi in ga upravlja družba Triglav Skladi, d. o. o., Slovenska 54, Ljubljana. Prospekt Krovnega sklada Triglav vzajemni skladi in ključni podatki za vlagatelje so v slovenskem jeziku vlagateljem brezplačno na voljo na vseh vpisnih mestih družbe za upravljanje in na spletni strani www.triglavskladi.si. Podatki o gibanju vrednosti enot premoženja vseh podskladov Krovnega sklada Triglav vzajemni skladi so objavljeni v časopisih Finance, Delo, Dnevnik in Večer. Vrednost enote premoženja niha, zato donosi v preteklosti ne zagotavljajo donosov v prihodnosti. Provizijska politika: maksimalni vstopni stroški do 4%, izstopni stroški pri nekaterih varčevalnih smehah do 2%. Vstopni in izstopni stroški zmanjšujejo prikazan donos. Ocena tveganja in pričakovane donosnosti, prikazana v sintetičnem kazalniku, je izdelana na osnovi preteklih podatkov o poslovanju sklada. Podatki, ki se uporabljajo za izračun, niso nujno zanesljiv pokazatelj profila tveganja in pričakovane donosnosti v prihodnje. Glede na dejansko poslovanje sklada v prihodnosti se lahko ocena spremeni. Najnižja kategorija ne pomeni naložbe brez tveganja. Metodologija izračuna podatkov, predstavljenih v mesečnem poročilu, je vlagateljem na voljo na spletni strani družbe.

Delniški podsklad Triglav EM Potrošne dobrine

POROČILO O POSLOVANJU PODSKLADA na dan 30.09.2019

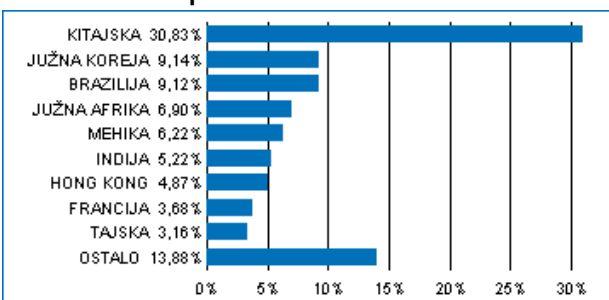
DONOSNOST

12 mesecev	36 mesecev	60 mesecev
3,94%	-7,73%	-3,80%

NALOŽBENA POLITIKA

Delniški podsklad Triglav EM Potrošne dobrine je sektorski in regionalni delniški sklad. Sredstva nalaga regionalno, pretežno v delnice izdajateljev s sedežem v regiji rastočih trgov. Sredstva nalaga sektorsko usmerjeno, in sicer pretežno v delnice podjetij iz sektorjev osnovnih potrošnih dobrin (ang. Consumer Staples) ter ostalih potrošnih dobrin (ang. Consumer Discretionary), kot sta določena po klasifikaciji GICS (Global Industry Classification Standard). Naložbe v delnice in v enote premoženja oziroma delnice drugih investicijskih skladov skupaj predstavljajo najmanj 85 odstotkov vseh sredstev podsklada.

Sestava naložb po državah



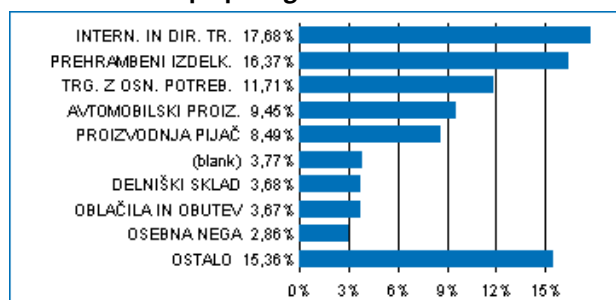
Sestava naložb po vrstah finančnih instrumentov



Največjih 10 naložb podsklada na dan 30.09.2019

Oznaka naložbe	%
ALIBABA GROUP HOLDING LTD - BABA US	8,93
JD.COM INC - JD US	5,40
U-PRESID CHINA - 220 HK	4,63
NASPERS LTD - NPN SJ	3,77
LYXOR UCITS ETF MSCI INDIA FCP - INR FP	3,68
MAHINDRA & MAHINDRA LTD - MHID LI	3,67
AMBEV SA - ABEV3 BZ	2,96
CP ALL PCL - CPALL-R TB	2,52
PROSUS NV - PRX NA	2,42
PINDUODUO INC - PDD US	2,25

Sestava naložb po panogah



TVEGANOST

1	2	3	4	5	6	7
					6	

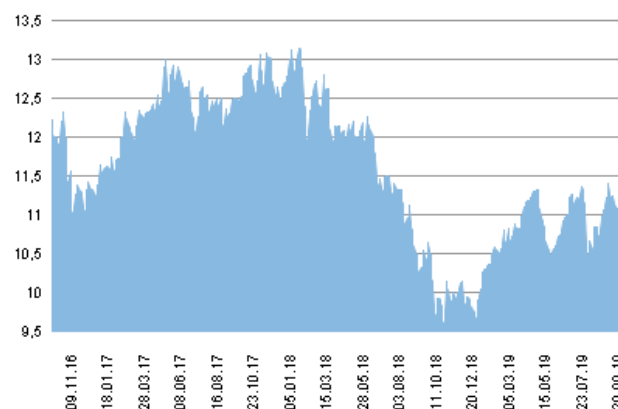
Nižje tveganje
Potencialno nižji donosi

Višje tveganje
Potencialno višji donosi

DATUM USTANOVITVE:	5.9.2011
GEOGRAFSKA USMERITEV:	GLOBALNI HITRO RASTOČI TRGI (POTROŠNJA)
NALOŽBENA POLITIKA:	DELNIŠKI PODSKLAD
VELIKOST PODSKLADA:	1,840 mio EUR
VEP (30.09.2019):	11,09 EUR
UPRAVLJAVEC PODSKLADA:	Triglav Skladi, mag. Matjaž Dlesk, CFA

PODATKI O PODSKLADU

Prikaz gibanja vrednosti enote premoženja v EUR



Podsklad Triglav EM Potrošne dobrine je v mesecu septembru pridobil 0,7 odstotka. Indeks podjetij iz sektorja trajnih dobrin regije rastočih trgov MSCI EM/CONS DISCR je pridobil 0,3 odstotka, medtem ko je indeks podjetij iz sektorja osnovnih dobrin regije rastočih trgov MSCI EM/CONSUMER STAPLES pridobil 2,7 odstotka. Med ciljnim borznimi indeksi so se v tem obdobju najbolj odrezali turški XU100, ki je pridobil 13,8 odstotka, južnokorejski KOSPI, ki je pridobil 7,1 odstotka, in indijski SENSEX, ki je pridobil 5,6 odstotka. Najslabše so se na drugi strani odrezali malezijski KLCI, ki je pridobil 0,0 odstotka, filipinski PCOMP, ki je izgubil 0,9 odstotka, in indonezijski JCI, ki je izgubil 1,3 odstotka. Med naložbami v portfelju so največ pridobile delnice južnokorejskega podjetja iz sektorja trajnih dobrin Shinsegae Inc, ki so višje za 16,1 odstotka, južnokorejskega podjetja iz sektorja osnovnih dobrin LG Household & Health Care Ltd, ki so višje za 13,3 odstotka, in južnokorejskega podjetja iz sektorja trajnih dobrin Hankook Tire Co Ltd, ki so višje za 13,0 odstotka. Največje padce so po drugi strani dosegle delnice tajskega prehrambenega podjetja Charoen Pokphand Foods PCL, ki so nižje za 9,8 odstotka, ter indonezijskega proizvajalca tobanih izdelkov Gudang Garam Tbk PT. Vse spremembe so izražene v evrih.

POROČILO UPRAVLJAVCA PODSKLADA

Delniški podsklad Triglav EM Potrošne dobrine je podsklad Krovnega sklada Triglav vzajemni skladi in ga upravlja družba Triglav Skladi, d. o. o., Slovenska 54, Ljubljana. Prospekt Krovnega sklada Triglav vzajemni skladi in ključni podatki za vlagatelje so v slovenskem jeziku vlagateljem brezplačno na voljo na vseh vpisnih mestih družbe za upravljanje in na spletni strani www.triglavskladi.si. Podatki o gibanju vrednosti enot premoženja vseh podskladov Krovnega sklada Triglav vzajemni skladi so objavljeni v časopisih Finance, Delo, Dnevnik in Večer. Vrednost enote premoženja niha, zato donosi v preteklosti ne zagotavljajo donosov v prihodnosti. Provizijska politika: maksimalni vstopni stroški do 4 %, izstopni stroški pri nekaterih varčevalnih shemah do 2 %. Vstopni in izstopni stroški zmanjšujejo prikazan donos. Ocena tveganja in pričakovane donosnosti, prikazana v sintetičnem kazalniku, je izdelana na osnovi preteklih podatkov o poslovanju sklada. Podatki, ki se uporabljajo za izračun, niso nujno zanesljiv pokazatelj profila tveganja in pričakovane donosnosti v prihodnje. Glede na dejansko poslovanje sklada v prihodnosti se lahko ocena spremeni. Najnižja kategorija ne pomeni naložbe brez tveganja. Metodologija izračuna podatkov, predstavljenih v mesečnem poročilu, je vlagateljem na voljo na spletni strani družbe.

Delniški podsklad Triglav Evropa

POROČILO O POSLOVANJU PODSKLADA na dan 30.09.2019

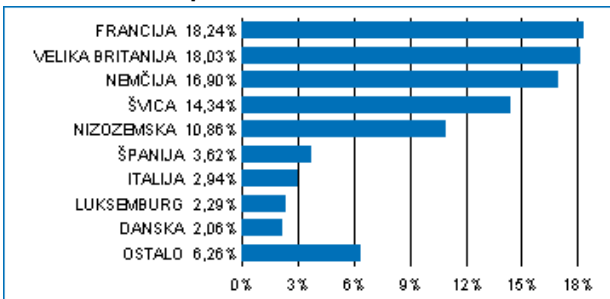
DONOSNOST

12 mesecev	36 mesecev	60 mesecev
3,16%	14,12%	12,98%

NALOŽBENA POLITIKA

Triglav Evropa je regionalni delniški sklad. Naložbe podsklada so pretežno usmerjene v delnice evropskih izdajateljev s pozitivno dolgoročno perspektivo poslovanja. Naložbe v delnice podjetij in v enote delniških ciljnih skladov skupaj predstavljajo najmanj 85 odstotkov vseh sredstev podsklada.

Sestava naložb po državah



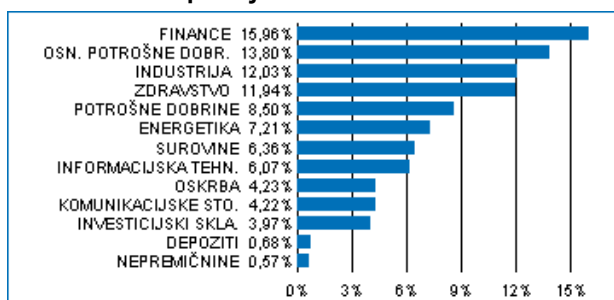
Sestava naložb po vrstah finančnih instrumentov



Največjih 10 naložb podsklada na dan 30.09.2019

Oznaka naložbe	%
NESTLE SA - NESN SW	3,47
ROYAL DUTCH SHELL PLC-A SHS - RDSA LN	2,60
NOVARTIS AG-REG.SHS - NOVN SW	2,53
XTRACKERS MSCI EUROPE SMALL CAP UCITS ETF - XXSC GY	2,29
ALLIANZ AG - ALV GY	2,19
ROCHE HOLDING AG - ROG SW	2,12
UNILEVER NV - UNA NA	1,99
ASML HOLDING NV - ASML NA	1,91
HSBC HOLDINGS PLC - HSBA LN	1,88
AIRBUS SE - AIR FP	1,77

Sestava naložb po dejavnostih



TVEGANOST

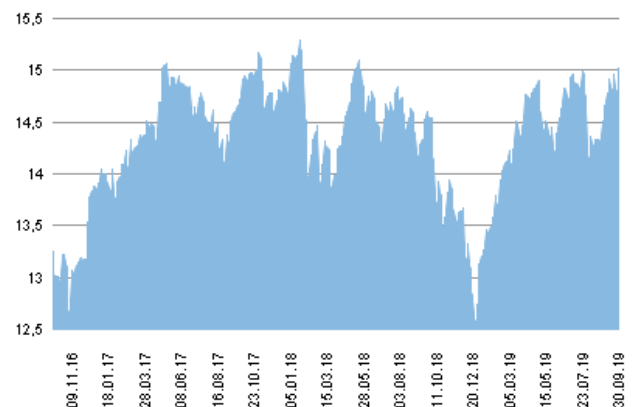
1	2	3	4	5	6	7
---	---	---	---	---	---	---

Nižje tveganje
Potencialno nižji donosi

Višje tveganje
Potencialno višji donosi

DATUM USTANOVITVE: 22.12.2005
GEOGRAFSKA USMERITEV: EVROPA
NALOŽBENA POLITIKA: DELNIŠKI PODSKLAD
VELIKOST PODSKLADA: 29,605 mio EUR
VEP (30.09.2019): 15,02 EUR
UPRAVLJAVEC PODSKLADA: Triglav Skladi, Sašo Ivanović, univ. dipl. ekon.

Prikaz gibanja vrednosti enote premoženja v EUR



Podsklad Triglav Evropa je v mesecu septembru pridobil 3,4 odstotka. Evropski delniški indeks MSCI Europe je pridobil 3,7 odstotka. Med ciljnim borznimi indeksi so se v tem obdobju najbolj odrezali irski ISEQ, ki je pridobil 6,2 odstotka, švedski OMX, ki je pridobil 5,9 odstotka, in britanski FTSE, ki je pridobil 5,1 odstotka. Najslabše so se na drugi strani odrezali avstrijski ATX, ki je pridobil 3,4 odstotka, švicarski SMI, ki je pridobil 2,4 odstotka, in danski KFX, ki je pridobil 0,1 odstotka. Med naložbami v portfelju so največ pridobile delnice francoskega podjetja iz sektorja trajnih dobrin Valeo SA, ki so višje za 19,8 odstotka, belgijskega podjetja iz sektorja financ KBC Group NV, ki so višje za 13,3 odstotka, in britanskega podjetja iz sektorja osnovnih dobrin Tesco PLC, ki so višje za 12,4 odstotka. Največje padce so po drugi strani dosegle delnice švicarskega podjetja iz sektorja trajnih dobrin Cie Financiere Richemont SA, ki so nižje za 4,1 odstotka, francoskega podjetja iz sektorja industrije Airbus SE, ki so nižje za 4,9 odstotka, in nizozemskega podjetja iz sektorja informacijske tehnologije Adyen NV, ki so nižje za 8,3 odstotka. Vse spremembe so izražene v evrih.

POROČILO UPRAVLJAVCA PODSKLADA

Delniški podsklad Triglav Evropa je podsklad Krovnega sklada Triglav vzajemni skladi in ga upravlja družba Triglav Skladi, d. o. o., Slovenska 54, Ljubljana. Prospekt Krovnega sklada Triglav vzajemni skladi in ključni podatki za vlagatelje so v slovenskem jeziku vlagateljem brezplačno na voljo na vseh vpisnih mestih družbe za upravljanje in na spletni strani www.triglavskladi.si. Podatki o gibanju vrednosti enot premoženja vseh podskladov Krovnega sklada Triglav vzajemni skladi so objavljeni v časopisih Finance, Delo, Dnevnik in Večer. Vrednost enote premoženja niha, zato donosi v preteklosti ne zagotavljajo donosov v prihodnosti. Provizijska politika: maksimalni vstopni stroški do 3%, izstopni stroški pri nekaterih varčevalnih shemah do 2%. Vstopni in izstopni stroški zmanjšujejo prikazan donos. Ocena tveganja in pričakovane donosnosti, prikazana v sintetičnem kazalniku, je izdelana na osnovi preteklih podatkov o poslovanju sklada. Podatki, ki se uporabljajo za izračun, niso nujno zanesljiv pokazatelj profila tveganja in pričakovane donosnosti v prihodnje. Glede na dejansko poslovanje sklada v prihodnosti se lahko ocena spremeni. Najnižja kategorija ne pomeni naložbe brez tveganja. Metodologija izračuna podatkov, predstavljenih v mesečnem poročilu, je vlagateljem na voljo na spletni strani družbe.

Podsklad Triglav High Yield Bond

POROČILO O POSLOVANJU PODSKLADA na dan 30.09.2019

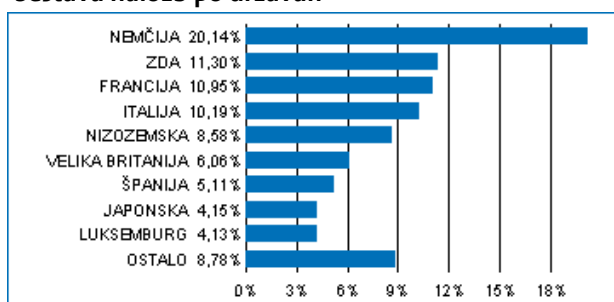
DONOSNOST

12 mesecev	36 mesecev	60 mesecev
1,49%	-3,46%	-3,08%

NALOŽBENA POLITIKA

Podsklad Triglav High Yield Bond je sklad obveznic izven naložbenega razreda. Naložbeni cilj podsklada je zagotavljati dolgoročno kapitalno rast na osnovi tekočih prihodkov od obresti dolžniških vrednostnih papirjev in kapitalskih dobičkov pri upravljanju naložb. Skupaj izpostavljenost do obveznic predstavlja najmanj 80 odstotkov sredstev sklada, pri tem je najmanj 70 odstotkov sredstev izpostavljenih do obveznic zunaj naložbenega razreda.

Sestava naložb po državah



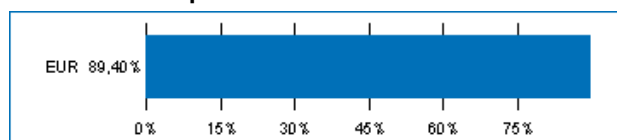
Sestava naložb po vrstah finančnih instrumentov



Največjih 10 naložb podsklada na dan 30.09.2019

Oznaka naložbe	%
SOFTBANK GROUP CORP - SOFTBK 5 04/15/28	4,15
HANESBRANDS FINANCE LUX - HBI 3 1/2 06/15/24	4,13
INTERXION HOLDING NV - INXN 4 3/4 06/15/25	4,00
REFINITIV US HOLDINGS - FINRSK 4 1/2 05/15/26	3,99
NETFLIX INC - NFLX 3 5/8 05/15/27	3,92
ENERGO PRO AS - ENGPPO 4 12/07/22	3,88
NIDDA HEALTHCARE HOLDING - SAZGR 3 1/2 09/30/24	3,79
OTE PLC - HTOGA 3 1/2 07/09/20	3,76
MAXEDA DIY HOLDING BV - MAXDIY 6 1/8 07/15/22	3,60
K+S AG - SDFGR 4 1/8 12/06/21	3,48

Sestava naložb po valutah



TVEGANOST

1	2	3	4	5	6	7
---	---	---	---	---	---	---

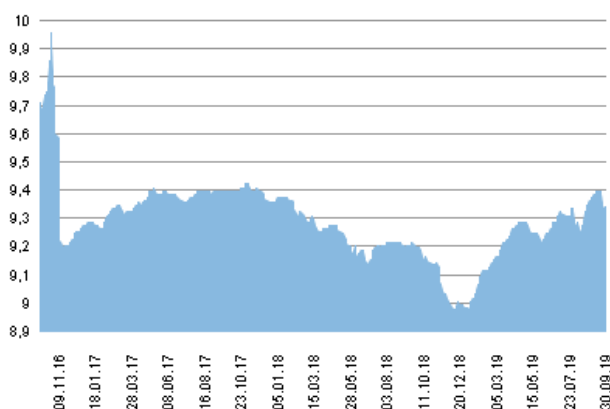
Nižje tveganje
Potencialno nižji donosi

Višje tveganje
Potencialno višji donosi

DATUM USTANOVITVE:	5.9.2011
GEOGRAFSKA USMERITEV:	SVET
NALOŽBENA POLITIKA:	OBVEZNIŠKI PODSKLAD
VELIKOST PODSKLADA:	2,748 mio EUR
VEP (30.09.2019):	9,34 EUR
UPRAVLJAVEC PODSKLADA:	Triglav Skladi, Vid Pajič, dipl. ekon.

PODATKI O PODSKLADU

Prikaz gibanja vrednosti enote premoženja v EUR



Podsklad Triglav High Yield Bond je v mesecu septembru izgubil 0,35 odstotka. Indeks obveznic izven naložbenega razreda Markit iBoxx EUR Liquid High Yield Index je izgubil 0,23 odstotka. Indeks obveznic bonitetne ocene BB je izgubil 0,18 odstotka, indeks obveznic bonitetne ocene B je izgubil 0,35 odstotka, indeks obveznic bonitetne ocene CCC je pridobil 2,08 odstotka, indeks obveznic bonitetne ocene CC in nižje pa je izgubil 17,33 odstotka. Med naložbami v portfelju so se tokrat najbolj odrezale britanske BOPRLN 4 3/8 07/15/21, ki so višje za 20,53 odstotka, nemške NDB 6 06/29/20, ki so višje za 1,29 odstotka, in češke ENGPPO 4 12/07/22, ki so višje za 0,85 odstotka. Najslabše pa so se po drugi strani odrezale japonske SOFTBK 5 04/15/28, ki so nižje za 3,73 odstotka, francoske PAPREC 4 03/31/25, ki so nižje za 5,89 odstotka, in francoske TEREOS 4 1/8 06/16/23, ki so nižje za 6,72 odstotka. Vse spremembe so izražene v evrih.

POROČILO UPRAVLJAVCA PODSKLADA

Obvezniški podsklad Triglav High Yield Bond je podsklad Krovnega sklada Triglav vzajemni skladi in ga upravlja družba Triglav Skladi, d. o. o., Slovenska 54, Ljubljana. Prospekt Krovnega sklada Triglav vzajemni skladi in Ključni podatki za vlagatelje so v slovenskem jeziku vlagateljem brezplačno na voljo na vseh vpisnih mestih družbe za upravljanje in na spletni strani www.triglavskladi.si. Podatki o gibanju vrednosti enot premoženja vseh podskladov Krovnega sklada Triglav vzajemni skladi so objavljeni v časopisih Finance, Delo, Dnevnik in Večer. Vrednost enote premoženja nima, zato donosi v preteklosti ne zagotavljajo donosov v prihodnosti. Provizijska politika: maksimalni vstopni stroški do 2 %, izstopni stroški pri nekaterih varčevalnih shemah do 1,5 %. Vstopni in izstopni stroški zmanjšujejo prikazan donos. Ocena tveganja in pričakovane donosnosti, prikazana v sintetičnem kazalniku, je izdelana na osnovi preteklih podatkov o poslovanju sklada. Podatki, ki se uporabljajo za izračun, niso nujno zanesljiv pokazatelj profila tveganja in pričakovane donosnosti v prihodnje. Glede na dejansko poslovanje sklada v prihodnosti se lahko ocena spremeni. Najnižja kategorija ne pomeni naložbe brez tveganja. Metodologija izračuna podatkov, predstavljenih v mesečnem poročilu, je vlagateljem na voljo na spletni strani družbe.

Delniški podsklad Triglav Hitro rastoča podjetja

POROČILO O POSLOVANJU PODSKLADA na dan 30.09.2019

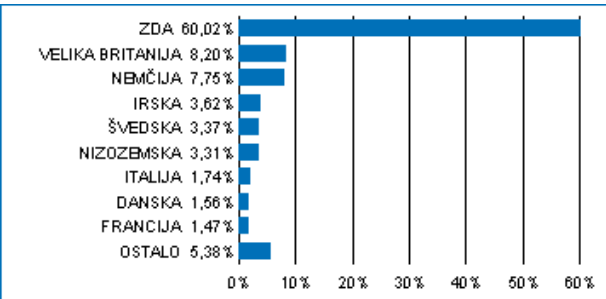
DONOSNOST

12 mesecev	36 mesecev	60 mesecev
0,34%	32,47%	66,01%

NALOŽBENA POLITIKA

Triglav Hitro rastoča podjetja je specializiran delniški podsklad, ki svoja sredstva vlaga globalno, v manjša podjetja (do največ 8 milijard evrov tržne kapitalizacije), ki imajo veliko potencialno rast, posledično visoko stopnjo rasti dobička ter nadpovprečno pričakovano donosnost. Naložbe v delnice in v enote investicijskih skladov skupaj predstavljajo najmanj 85 odstotkov vseh sredstev podsklada. Delež naložb v podjetja z nizko tržno kapitalizacijo ni nižji od 80 odstotkov sredstev podsklada.

Sestava naložb po državah



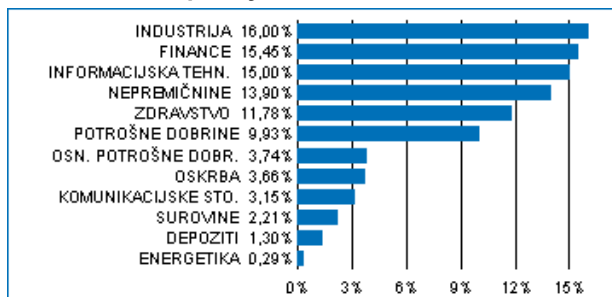
Sestava naložb po vrstah finančnih instrumentov



Največjih 10 naložb podsklada na dan 30.09.2019

Oznaka naložbe	%
TELEDYNE TECHNOLOGIES INC - TDY US	3,46
EQUITY LIFESTYLE PROPERTIES IN - ELS US	3,19
SUN COMMUNITIES INC - SUI US	3,10
STERIS PLC - STE US	2,59
EASTGROUP PROPERTIES INC - EGP US	2,24
EXPONENT INC - EXPO US	2,08
MASIMO CORP - MASI US	2,04
CREDIT ACCEPTANCE CORP - CACC US	1,93
UNITE GROUP PLC/THE - UTG LN	1,76
INTERMEDIATE CAPITAL GROUP PLC - ICP LN	1,71

Sestava naložb po dejavnostih



TVEGANOST

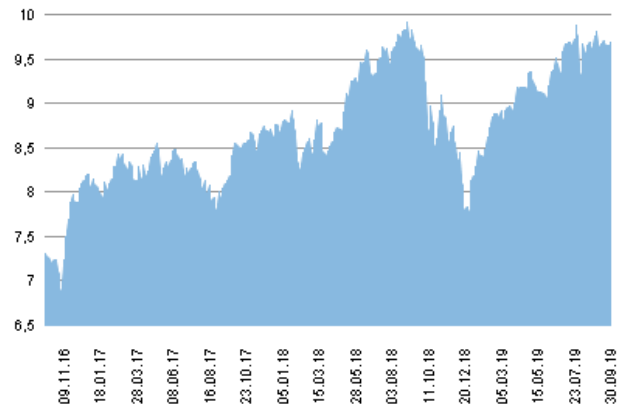
1	2	3	4	5	6	7
					6	

Nižje tveganje
Potencialno nižji donosi

Višje tveganje
Potencialno višji donosi

DATUM USTANOVITVE:	31.8.2006
GEOGRAFSKA USMERITVE:	SVET
NALOŽBENA POLITIKA:	DELNIŠKI PODSKLAD
VELIKOST PODSKLADA:	15,395 mio EUR
VEP (30.09.2019):	9,69 EUR
UPRAVLJAVEC PODSKLADA:	Triglav Skladi, mag. Mitja Baša

Prikaz gibanja vrednosti enote premoženja v EUR



Podsklad Triglav Hitro rastoča podjetja je v mesecu septembru izgubil 0,8 odstotka. Indeks malih ameriških podjetij MSCI USA Small Cap je pridobil 2,9 odstotka, medtem ko je indeks malih evropskih podjetij MSCI Europe Small Cap pridobil 3,7 odstotka. Med sektorskimi indeksi malih ameriških podjetij so se v tem obdobju najbolje odrezali indeks podjetij iz sektorja surovin, ki je pridobil 10,7 odstotka, indeks podjetij iz sektorja nepremičnin, ki je pridobil 6,2 odstotka. Najslabše so se na drugi strani odrezali indeks podjetij iz sektorja javne oskrbe, ki je pridobil 0,8 odstotka, ameriškega podjetja iz sektorja zdravstva, ki je pridobil 0,2 odstotka, in indeks podjetij iz sektorja komunikacij, ki je izgubil 3,0 odstotka. Med naložbami v portfelju so največ pridobile delnice britanskega podjetja iz sektorja trajnih dobrin JD Sports Fashion PLC, ki so višje za 24,5 odstotka, ameriškega podjetja iz sektorja trajnih dobrin Skechers U.S.A. Inc, ki so višje za 19,6 odstotka, in ameriškega podjetja iz sektorja energetike Helix Energy Solutions Group Inc, ki so višje za 12,8 odstotka. Največje padce so po drugi strani dosegle delnice ameriškega podjetja iz sektorja zdravstva Sage Therapeutics Inc, ki so nižje za 17,2 odstotka, ameriškega podjetja iz sektorja informacijske tehnologije Universal Display Corp, ki so nižje za 17,2 odstotka, in ameriškega podjetja iz sektorja informacijske tehnologije Trade Desk Inc/The, ki so nižje za 22,7 odstotka. Vse spremembe so izražene v evrih.

Delniški podsklad Triglav Hitro rastoča podjetja je podsklad Krovnega sklada Triglav vzajemni skladi in ga upravlja družba Triglav Skladi, d. o. o., Slovenska 54, Ljubljana. Prospekt Krovnega sklada Triglav vzajemni skladi in ključni podatki za vlagatelje so v slovenskem jeziku vlagateljem brezplačno na voljo na vseh vpisnih mestih družbe za upravljanje in na spletni strani www.triglavskladi.si. Podatki o gibanju vrednosti enot premoženja vseh podskladov Krovnega sklada Triglav vzajemni skladi so objavljeni v časopisih Finance, Delo, Dnevnik in Večer. Vrednost enote premoženja niha, zato donosi v preteklosti ne zagotavljajo donosov v prihodnosti. Provizijska politika: maksimalni vstopni stroški do 4 %, izstopni stroški pri nekaterih varčevalnih shemah do 2 %. Vstopni in izstopni stroški zmanjšujejo prikazan donos. Ocena tveganja in pričakovane donosnosti, prikazana v sintetičnem kazalniku, je izdelana na osnovi preteklih podatkov o poslovanju sklada. Podatki, ki se uporabljajo za izračun, niso nujno zanesljivi pokazatelj profila tveganja in pričakovane donosnosti v prihodnje. Glede na dejansko poslovanje sklada v prihodnosti se lahko ocena spremeni. Najnižja kategorija ne pomeni naložbe brez tveganja. Metodologija izračuna podatkov, predstavljenih v mesečnem poročilu, je vlagateljem na voljo na spletni strani družbe.

PODATKI O PODSKLADU

POROČILO UPRAVLJAVCA PODSKLADA

Podsklad Triglav Money Market EUR

POROČILO O POSLOVANJU PODSKLADA na dan 30.09.2019

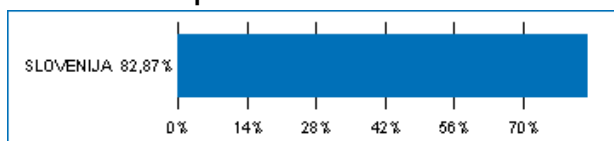
DONOSNOST

12 mesecev	36 mesecev	60 mesecev
-0,16%	-0,47%	-0,18%

NALOŽBENA POLITIKA

Podsklad Triglav Money Market EUR se uvršča med standardne sklade denarnega trga s spremenljivo neto vrednostjo sredstev. Sredstva nalaga v instrumente denarnega trga in bančne depozite, ki so izdani v evro valuti ter v enote ciljnih skladov denarnega trga. Osnovni naložbeni cilj podsklada je ohranitev glavnice in donosnost, skladna z obrestnimi merami na denarnem trgu ob visoki varnosti naložb (nizko tveganje) ter visoki stopnji likvidnosti.

Sestava naložb po državah



Sestava naložb po vrstah finančnih instrumentov



Največjih 10 naložb podsklada na dan 30.09.2019

Oznaka naložbe	%
DEPOZIT NOVA KREDITNA BANKA MARIBOR	13,13
DEPOZIT NOVA LJUBLJANSKA BANKA D.D.	13,13
DEPOZIT BKS BANK AG	13,13
SIJ - SLOVENSKA INDUSTRIJA JEKLA, D.D. - SIK05	6,09
GEN-I D.O.O. - GEN08	6,06
DEPOZIT BANKA SPARKASSE D.D.	2,44
DEPOZIT ABANKA D.D.	1,53
DEPOZIT GORENJSKA BANKA D.D.	0,67
DEPOZIT GORENJSKA BANKA D.D.	0,61
DEPOZIT BANKA SPARKASSE D.D.	0,55

SESTAVA NALOŽB

TVEGANOST

1	2	3	4	5	6	7
---	---	---	---	---	---	---

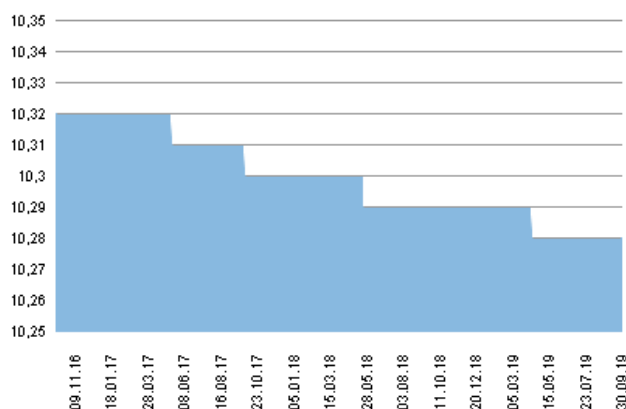
Nižje tveganje
Potencialno nižji donosi

Višje tveganje
Potencialno višji donosi

DATUM USTANOVITVE:	31.10.2012
GEOGRAFSKA USMERITEV:	EVRO OBMOČJE
NALOŽBENA POLITIKA:	SKLAD DENARNEGA TRGA
VELIKOST PODSKLADA:	16,376 mio EUR
VEP (30.09.2019):	10,28 EUR
UPRAVLJAVEC PODSKLADA:	Triglav Skladi, Vid Pajič, dipl. ekon.

PODATKI O PODSKLADU

Prikaz gibanja vrednosti enote premoženja v EUR



Podsklad Triglav Money Market EUR je v mesecu septembru izgubil 0,01 odstotka. Gibanje medbančne obrestne mere enomesečni EURIBOR je bilo negativno, saj se je njena vrednost znižala za 0,030 odstotne točke. Trimesečni EURIBOR je višje za 0,015 odstotne točke, šestmesečni EURIBOR je višje za 0,042 odstotne točke, medtem ko je enoletni EURIBOR višje za 0,053 odstotne točke. V primerjavi z istim obdobjem lani je enomesečni EURIBOR nižje za 0,086 odstotne točke, trimesečni EURIBOR je nižje za 0,100 odstotne točke, šestmesečni EURIBOR je nižje za 0,118 odstotne točke in enoletni EURIBOR je nižje za 0,171 odstotne točke. Omenjene obrestne mere znašajo -0,457 %, -0,418 %, -0,386 % in -0,330 %. Nemške šestmesečne zakladne menice kotirajo pri donosnosti do dosvetja -0,674 %, francoske pri -0,641 %, italijanske pri -0,238 %, nizozemske pri -0,670 %, norveške pri 1,310 % in švedske pri -0,450 %. Donosnost nizozemskih šestmesečnih zakladnih menic je višja za 0,170 odstotne točke, donosnost nemških je višja za 0,108 odstotne točke, donosnost francoskih je višja za 0,075 odstotne točke, medtem ko je donosnost italijanskih nižja za 0,024 odstotne točke.

POROČILO UPRAVLJAVCA PODSKLADA

Sklad denarnega trga Triglav Money Market EUR je podsklad Krovnega sklada Triglav vzajemni skladi in ga upravlja družba Triglav Skladi, d. o. o., Slovenska 54, Ljubljana. Prospekt Krovnega sklada Triglav vzajemni skladi in Ključni podatki za vlagatelje so v slovenskem jeziku vlagateljem brezplačno na voljo na vseh vpisnih mestih družbe za upravljanje ter na spletni strani www.triglavskladi.si. Podatki o gibanju vrednosti enote premoženja vseh podskladov Krovnega sklada Triglav vzajemni skladi so objavljeni v časopisih Finance, Delo, Dnevnik in Večer. Vrednost enote premoženja niha, zato donosi v preteklosti ne zagotavljajo donosov v prihodnosti. Provizijska politika: maksimalni vstopni stroški do 0 %, izstopni stroški pri nekaterih varčevalnih shemah do 0,5 %. Vstopni in izstopni stroški zmanjšujejo prikazan donos. Ocena tveganja in pričakovane donosnosti, prikazana v sintetičnem kazalniku, je izdelana na osnovi preteklih podatkov o poslovanju sklada. Podatki, ki se uporabljajo za izračun, niso nujno zanesljiv pokazatelj profila tveganja in pričakovane donosnosti v prihodnje. Glede na dejansko poslovanje sklada v prihodnosti se lahko ocena spremeni. Najnižja kategorija ne pomeni naložbe brez tveganja. Metodologija izračuna podatkov, predstavljenih v mesečnem poročilu, je vlagateljem na voljo na spletni strani družbe. Kljub nizkemu tveganju sklad denarnega trga ni naložba, ki zagotovo prinaša dobiček. Naložba v sklad denarnega trga ni enaka naložbi v depozite. Obstaja tveganje, da se glavnica, ki se vložijo v sklad denarnega trga, lahko spremeni. Sklad denarnega trga se pri zagotavljanju likvidnosti ali stabilizacije čiste vrednosti sredstev sklada ne opira na zunanjo podporo. Tveganje za izgubo glavnice nosi vlagatelj.

Delniški podsklad Triglav Naravni viri

POROČILO O POSLOVANJU PODSKLADA na dan 30.09.2019

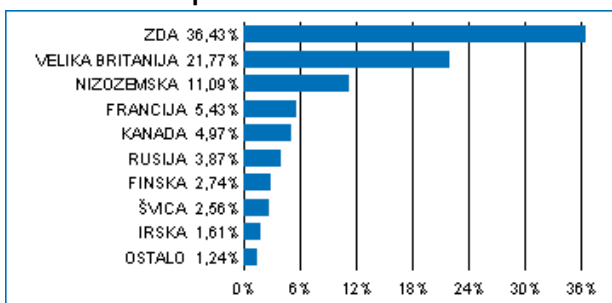
DONOSNOST

12 mesecev	36 mesecev	60 mesecev
-8,94%	n.p.	n.p.

NALOŽBENA POLITIKA

Podsklad Triglav Naravni viri je sektorski delniški sklad. Sredstva nalaga pretežno v delnice podjetij iz sektorja Energetika in sektorja Surovine in predelovalna industrija ter v enote premoženja oziroma delnice investicijskih skladov, ki imajo svojo naložbeno politiko podobno naložbeni politiki podsklada. Naložbe v delnice in enote premoženja oziroma delnice investicijskih skladov skupaj predstavljajo najmanj 85 odstotkov vseh sredstev podsklada. Delež družb iz sektorjev Energetika ter Surovine in predelovalna industrija ni nižji od 80 odstotkov sredstev podsklada.

Sestava naložb po državah



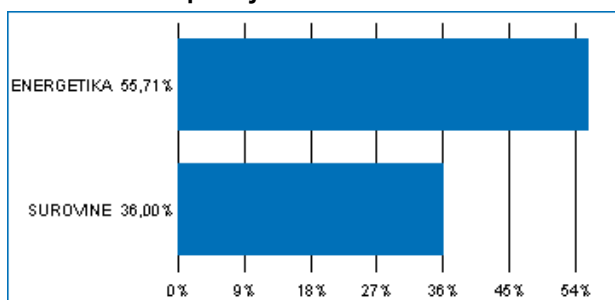
Sestava naložb po vrsti vrednostnih papirjev



Največjih 10 naložb podsklada na dan 30.09.2019

Oznaka naložbe	%
ROYAL DUTCH SHELL PLC-A SHS - RDSA NA	8,27
CHEVRON CORP - CVX US	8,07
TOTAL SA - FP FP	5,43
BP PLC - BP/ LN	5,42
BHP GROUP PLC - BHP LN	4,53
LINDE PLC - LIN US	4,05
RIO TINTO PLC - RIO LN	3,76
ONEOK INC - OKE US	3,74
SHERWIN-WILLIAMS CO/THE - SHW US	3,69
CHENIERE ENERGY INC - LNG US	2,88

Sestava naložb po dejavnostih



TVEGANOST

1	2	3	4	5	6	7
					6	

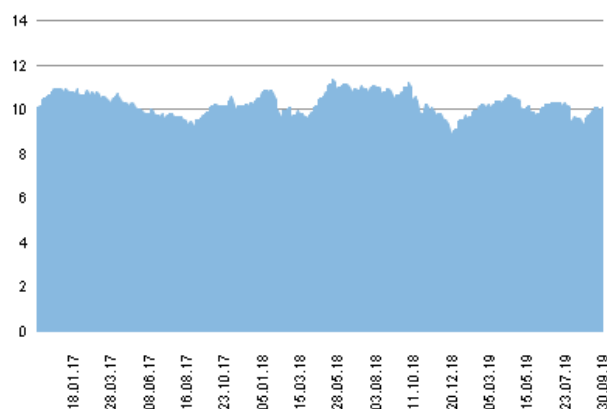
Nižje tveganje
Potencialno nižji donosi

Višje tveganje
Potencialno višji donosi

DATUM USTANOVITVE:	14.11.2016
GEOGRAFSKA USMERITEV:	GLOBALNI TRGI (NARAVNI VIRI)
NALOŽBENA POLITIKA:	DELNIŠKI PODSKLAD
VELIKOST PODSKLADA:	3,762 mio EUR
VEP (30.09.2019):	10,10 EUR
UPRAVLJAVEC PODSKLADA:	Triglav Skladi, Alexandr Gutirea, mag., CFA

PODATKI O PODSKLADU

Prikaz gibanja vrednosti enote premoženja v EUR



Podsklad Triglav Naravni viri je v mesecu septembru pridobil 4,3 odstotka. Indeks globalnih podjetij iz sektorja surovin MSCI World Material je pridobil 3,7 odstotka, medtem ko je indeks globalnih podjetij iz sektorja energetike MSCI World Energy pridobil 5,7 odstotka. Med posameznimi naravnimi viri so se v tem obdobju najbolje odrezali pšenica, ki je pridobila 11,3 odstotka, premog, ki je pridobil 10,0 odstotka, in koruza, ki je pridobila 9,8 odstotka. Najslabše so se na drugi strani odrezali zlato, ki je izgubilo 3,1 odstotka, platina, ki je izgubila 5,4 odstotka, in srebro, ki je izgubilo 7,5 odstotka. Med naložbami v portfelju so največ pridobile delnice ameriškega podjetja Marathon Petroleum Corp, ki so višje za 25,1 odstotka, ameriškega podjetja Ingevity Corp, ki so višje za 12,9 odstotka, in ameriškega podjetja ConocoPhillips, ki so višje za 10,7 odstotka. Največje padce so po drugi strani dosegle delnice ameriškega podjetja Ecolab Inc, ki so nižje za 2,7 odstotka, ameriškega podjetja Concho Resources Inc, ki so nižje za 5,9 odstotka, in ameriškega podjetja Diamondback Energy Inc, ki so nižje za 7,1 odstotka. Vse spremembe so izražene v evrih.

POROČILO UPRAVLJAVCA PODSKLADA

Delniški podsklad Triglav Naravni viri je podsklad Krovnega sklada Triglav vzajemni skladi in ga upravlja družba Triglav Skladi, d. o. o., Slovenska 54, Ljubljana. Prospekt Krovnega sklada Triglav vzajemni skladi in Ključni podatki za vlagatelje so v slovenskem jeziku vlagateljem brezplačno na voljo na vseh vpisnih mestih družbe za upravljanje in na spletni strani www.triglavskladi.si. Podatki o gibanju vrednosti enot premoženja vseh podskladov Krovnega sklada Triglav vzajemni skladi so objavljeni v časopisih Finance, Delo, Dnevnik in Večer. Vrednost enote premoženja niha, zato donosi v preteklosti ne zagotavljajo donosov v prihodnosti. Provizijska politika: maksimalni vstopni stroški do 4 %, izstopni stroški pri nekaterih varčevalnih shemah do 2 %. Vstopni in izstopni stroški zmanjšujejo prikazan donos. Ocena tveganja in pričakovane donosnosti, prikazana v sintetičnem kazalniku, je izdelana na osnovi preteklih podatkov o poslovanju sklada. Podatki, ki se uporabljajo za izračun, niso nujno zanesljiv pokazatelj profila tveganja in pričakovane donosnosti v prihodnje. Glede na dejansko poslovanje sklada v prihodnosti se lahko ocena spremeni. Najnižja kategorija ne pomeni naložbe brez tveganja. Metodologija izračuna podatkov, predstavljenih v mesečnem poročilu, je vlagateljem na voljo na spletni strani družbe.

Delniški podsklad Triglav Nepremičnine

POROČILO O POSLOVANJU PODSKLADA na dan 30.09.2019

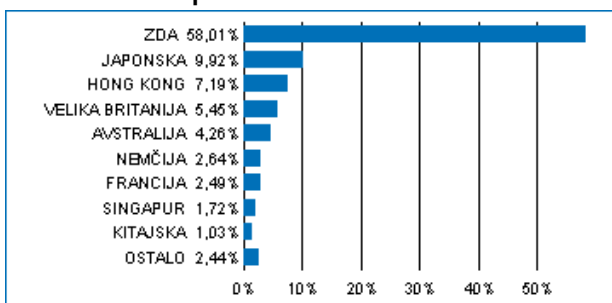
DONOSNOST

12 mesecev	36 mesecev	60 mesecev
19,03%	n.p.	n.p.

NALOŽBENA POLITIKA

Podsklad Triglav Nepremičnine je sektorski delniški sklad. Sredstva nalaga pretežno v delnice podjetij, ki sodijo v nepremičninski sektor in v enote premoženja oziroma delnice investicijskih skladov, ki imajo svojo naložbeno politiko podobno naložbeni politiki podsklada. Naložbe v delnice in enote premoženja oziroma delnice drugih investicijskih skladov skupaj predstavljajo najmanj 85 odstotkov vseh sredstev podsklada. Delež naložb iz nepremičninskega sektorja ni nižji od 80 odstotkov sredstev podsklada.

Sestava naložb po državah



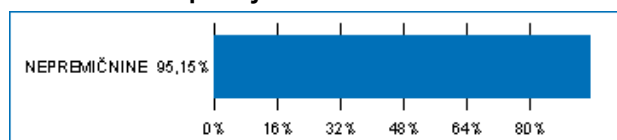
Sestava naložb po vrsti vrednostnih papirjev



Največjih 10 naložb podsklada na dan 30.09.2019

Oznaka naložbe	%
AMERICAN TOWER CORPORATION - AMT US	6,57
EQUINIX INC - EQIX US	4,89
WELLTOWER INC - WELL US	3,64
PROLOGIS INC - PLD US	3,55
CROWN CASTLE REIT INC - CCI US	3,11
EQUITY RESIDENTIAL - EQR US	2,93
DIGITAL REALTY TRUST INC - DLR US	2,90
AVALONBAY COMMUNITIES INC - AVB US	2,82
SIMON PROPERTY GROUP INC - SPG US	2,70
KIMCO REALTY CORP - KIM US	2,11

Sestava naložb po dejavnostih



TVEGANOST

1	2	3	4	5	6	7
				5		

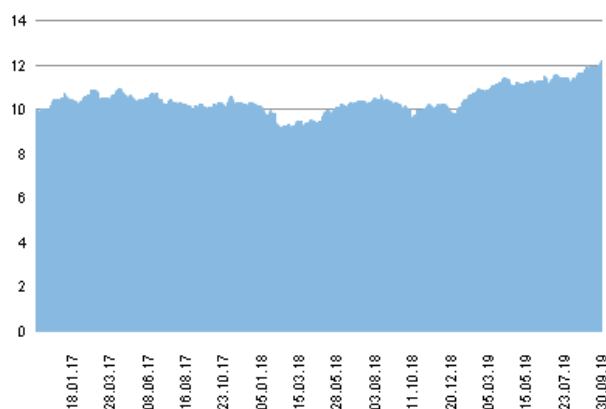
Nižje tveganje
Potencialno nižji donosi

Višje tveganje
Potencialno višji donosi

DATUM USTANOVITVE:	14.11.2016
GEOGRAFSKA USMERITEV:	GLOBALNI TRGI (NEPREMIČNINE)
NALOŽBENA POLITIKA:	DELNIŠKI PODSKLAD
VELIKOST PODSKLADA:	1,191 mio EUR
VEP (30.09.2019):	12,18 EUR
UPRAVLJAVEC PODSKLADA:	Triglav Skladi, Vid Pajič, dipl. ekon.

PODATKI O PODSKLADU

Prikaz gibanja vrednosti enote premoženja v EUR



Podsklad Triglav Nepremičnine je v mesecu septembru pridobil 3,1 odstotka. Indeks globalnih podjetij iz sektorja nepremičnin MSCI World Real Estate je pridobil 2,2 odstotka. Indeks ameriških nepremičninskih podjetij MSCI US Real Estate je pridobil 1,8 odstotka, indeks evropskih nepremičninskih podjetij MSCI Europe Real Estate Index je pridobil 5,7 odstotka, medtem ko je indeks azijskih nepremičninskih podjetij MSCI AC AP Real Estate Index pridobil 2,0 odstotka. Med naložbami v portfelju so največ pridobile delnice britanskega podjetja Hammerson PLC, ki so višje za 27,7 odstotka, britanskega podjetja British Land Co PLC/The, ki so višje za 17,3 odstotka, in britanskega podjetja Workspace Group PLC, ki so višje za 15,8 odstotka. Največje padce so po drugi strani dosegle delnice avstralskega podjetja Dexus, ki so nižje za 6,0 odstotka, ameriškega podjetja Public Storage, ki so nižje za 6,1 odstotka, in ameriškega podjetja SBA Communications Corp, ki so nižje za 6,9 odstotka. Vse spremembe so izražene v evrih.

POROČILO UPRAVLJAVCA PODSKLADA

Delniški podsklad Triglav Nepremičnine je podsklad Krovnega sklada Triglav vzajemni skladi in ga upravlja družba Triglav Skladi, d. o. o., Slovenska 54, Ljubljana. Prospekt Krovnega sklada Triglav vzajemni skladi in Ključni podatki za vlagatelje so v slovenskem jeziku vlagateljem brezplačno na voljo na vseh vpisnih mestih družbe za upravljanje ter na spletni strani www.triglavskladi.si. Podatki o gibanju vrednosti enote premoženja vseh podskladov Krovnega sklada Triglav vzajemni skladi so objavljeni v časopisih Finance, Delo, Dnevnik in Večer. Vrednost enote premoženja niha, zato donosi v preteklosti ne zagotavljajo donosov v prihodnosti. Provizijska politika: maksimalni vstopni stroški do 4 %, izstopni stroški pri nekaterih varčevalnih shemah do 2 %. Vstopni in izstopni stroški zmanjšujejo prikazan donos. Ocena tveganja in pričakovane donosnosti, prikazana v sintetičnem kazalniku, je izdelana na osnovi preteklih podatkov o poslovanju sklada. Podatki, ki se uporabljajo za izračun, niso nujno zanesljiv pokazatelj profila tveganja in pričakovane donosnosti v prihodnje. Glede na dejansko poslovanje sklada v prihodnosti se lahko ocena spremeni. Najnižja kategorija ne pomeni naložbe brez tveganja. Metodologija izračuna podatkov, predstavljenih v mesečnem poročilu, je vlagateljem na voljo na spletni strani družbe.

Podsklad Triglav Obvezniški

POROČILO O POSLOVANJU PODSKLADA na dan 30.09.2019

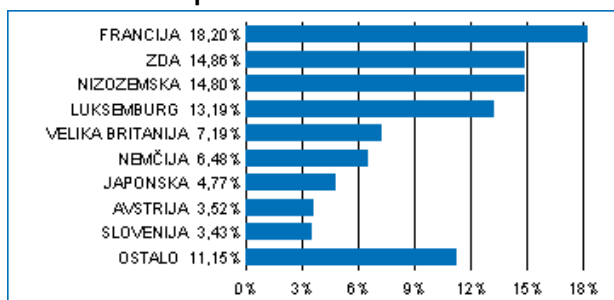
DONOSNOST

12 mesecev	36 mesecev	60 mesecev
1,81%	-0,57%	3,35%

NALOŽBENA POLITIKA

Večino zbranih sredstev podsklad nalaga v domače in tuje obveznice z visoko bonitetno oceno ter instrumente denarnega trga (zakladne menice, komercialni zapisi, depoziti). Opredeljena naložbena politika podsklada predstavlja vlagatelju varno naložbo s stabilnimi donosi, ki so odvisni od splošnih tržnih gibanj na slovenskem in evropskem finančnem trgu.

Sestava naložb po državah



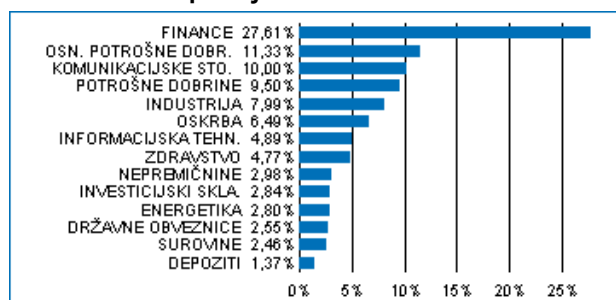
Sestava naložb po vrstah finančnih instrumentov



Največjih 10 naložb podsklada na dan 30.09.2019

Oznaka naložbe	%
TAKEDA PHARMACEUTICAL CO LTD - TACHEM 3 11/21/30	4,77
TELECOM ITALIA FIN SA - TITIM 7 3/4 01/24/33	4,32
HEIDELBERGCEMENT FIN LUX - HEIGR 1 3/4 04/24/28	4,29
CREDIT AGRICOLE SA - ACAFP 2 5/8 03/17/27	3,72
MORGAN STANLEY - MS 1 7/8 04/27/27	3,13
SOCIETE GENERALE - SOCGEN 1 3/4 03/22/29	3,10
NOKIA OYJ - NOKIA 2 03/11/26	2,99
CITIGROUP INC - C 1 1/2 07/24/26	2,99
AMERICAN TOWER CORPORATION - AMT 1 3/8 04/04/25	2,98
BAYER CAPITAL CORP BV - BAYNGR 1 1/4 11/13/23	2,97

Sestava naložb po dejavnostih



TVEGANOST

1	2	3	4	5	6	7
---	---	---	---	---	---	---

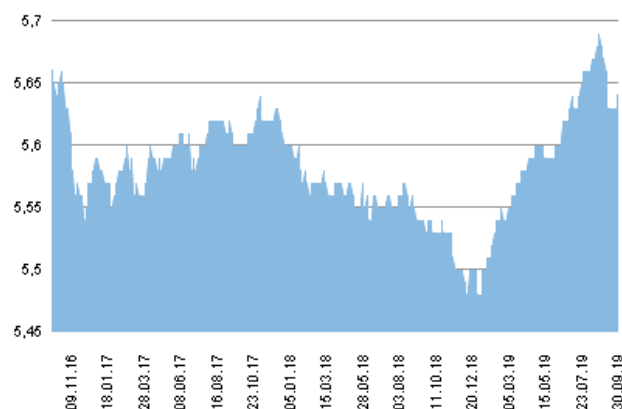
Nižje tveganje
Potencialno nižji donosi

Višje tveganje
Potencialno višji donosi

DATUM USTANOVITVE:	27.10.2004
GEOGRAFSKA USMERITEV:	SVET
NALOŽBENA POLITIKA:	OBVEZNIŠKI PODSKLAD
VELIKOST PODSKLADA:	35,667 mio EUR
VEP (30.09.2019):	5,64 EUR
UPRAVLJAVEC PODSKLADA:	Triglav Skladi, Vid Pajič, dipl. ekon.

PODATKI O PODSKLADU

Prikaz gibanja vrednosti enote premoženja v EUR



Podsklad Triglav Obvezniški je v mesecu septembru izgubil 0,77 odstotka. Indeks državnih obveznic iBoxx Euro Sovereigns je izgubil 0,39 odstotka, medtem ko je indeks podjetniških obveznic iBoxx Liquid Corporates izgubil 1,06 odstotka. Med državnimi obveznicami so se v tem obdobju najbolje odrezale italijanske, ki so pridobile 1,34 odstotka, irske, ki so izgubile 0,44 odstotka, in španske, ki so izgubile 0,49 odstotka. Najslabše so se na drugi strani odrezale nemške, ki so izgubile 1,09 odstotka, avstrijske, ki so izgubile 1,32 odstotka, in slovenske, ki so izgubile 1,58 odstotka. Med naložbami v portfelju so se tokrat najbolje odrezale britanske RBS 1 3/4 03/02/26, ki so višje za 1,04 odstotka, francoske RENAUL 0 01/12/23, ki so višje za 0,08 odstotka, in finske NOKIA 2 03/11/26, ki so nižje za 0,10 odstotka. Najslabše pa so se po drugi strani odrezale luksemburške NOVNVX 1 5/8 11/09/26, ki so nižje za 1,63 odstotka, japonske TACHEM 3 11/21/30, ki so nižje za 1,98 odstotka, in luksemburške NESNVX 1 3/4 11/02/37, ki so nižje za 2,09 odstotka. Vse spremembe so izražene v evrih.

POROČILO UPRAVLJAVCA PODSKLADA

Obvezniški podsklad Triglav Obvezniški je podsklad Krovnega sklada Triglav vzajemni skladi in ga upravlja družba Triglav Skladi, d. o. o., Slovenska 54, Ljubljana. Prospekt Krovnega sklada Triglav vzajemni skladi in Ključni podatki za vlagatelje so v slovenskem jeziku vlagateljem brezplačno na voljo na vseh vpisnih mestih družbe za upravljanje in na spletni strani www.triglavskladi.si. Podatki o gibanju vrednosti enot premoženja vseh podskladov Krovnega sklada Triglav vzajemni skladi so objavljeni v časopisih Finance, Delo, Dnevnik in Večer. Vrednost enote premoženja nija, zato donosi v preteklosti ne zagotavljajo donosov v prihodnosti. Provizijska politika: maksimalni vstopni stroški do 2%, izstopni stroški pri nekaterih varčevalnih shemah do 1,5%. Vstopni in izstopni stroški zmanjšujejo prikazan donos. Ocena tveganja in pričakovane donosnosti, prikazana v sintetičnem kazalniku, je izdelana na osnovi preteklih podatkov o poslovanju sklada. Podatki, ki se uporabljajo za izračun, niso nujno zanesljiv pokazatelj profila tveganja in pričakovane donosnosti v prihodnje. Glede na dejansko poslovanje sklada v prihodnosti se lahko ocena spremeni. Najnižja kategorija ne pomeni naložbe brez tveganja. Metodologija izračuna podatkov, predstavljenih v mesečnem poročilu, je vlagateljem na voljo na spletni strani družbe.

Delniški podsklad Triglav Rastoči trgi

POROČILO O POSLOVANJU PODSKLADA na dan 30.09.2019

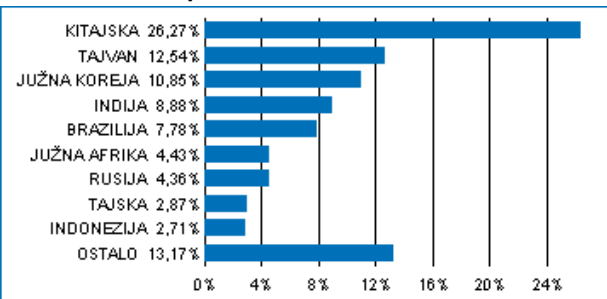
DONOSNOST

12 mesecev	36 mesecev	60 mesecev
0,79%	11,66%	12,75%

NALOŽBENA POLITIKA

Triglav Rastoči trgi je globalni delniški podsklad. Osnovni cilj podsklada je doseganje visokih donosov na osnovi kapitalskih dobičkov in dividend z naložbami pretežno v delnice podjetij na hitro rastočih svetovnih trgih Latinske Amerike, Afrike, Azije in Vzhodne Evrope. Delnice in enote investicijskih skladov skupaj predstavljajo najmanj 85 odstotkov sredstev podsklada.

Sestava naložb po državah



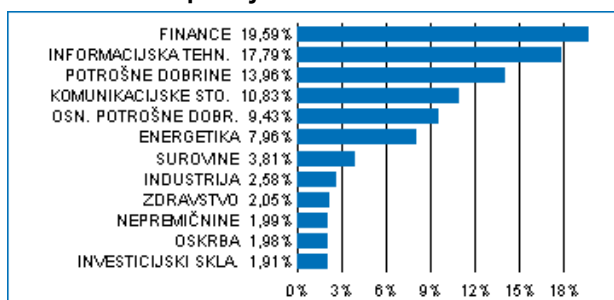
Sestava naložb po vrstah finančnih instrumentov



Največjih 10 naložb podsklada na dan 30.09.2019

Oznaka naložbe	%
ALIBABA GROUP HOLDING LTD - BABA US	6,18
TAIWAN SEMICONDUCTOR-SP ADR - 2330 TT	6,00
TENCENT HOLDINGS LTD - 700 HK	5,98
SAMSUNG ELECTRONICS CO LTD - 005930 KS	4,70
HDFC BANK LTD - HDB US	2,22
RELIANCE INDUSTRIES LTD - RIGD LI	2,17
PING AN INSURANCE GROUP CO OF - 2318 HK	1,91
ISHARES MSCI EMERGING MARKETS ETF - EEM US	1,91
NASPERS LTD - NPN SJ	1,76
INFOSYS LIMITED - INFY US	1,74

Sestava naložb po dejavnostih



TVEGANOST

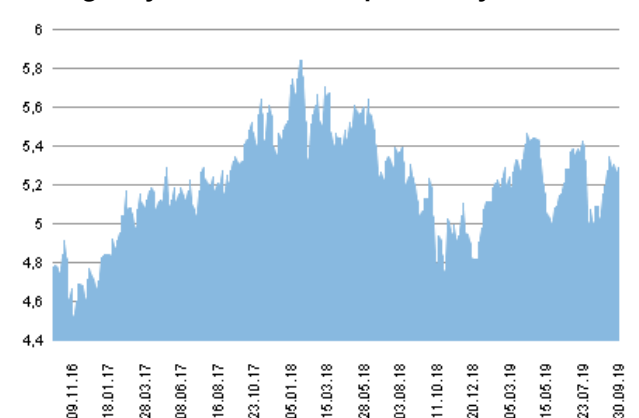
1	2	3	4	5	6	7
					6	

Nižje tveganje
Potencialno nižji donosi

Višje tveganje
Potencialno višji donosi

DATUM USTANOVITVE:	18.5.2006
GEOGRAFSKA USMERITEV:	GLOBALNI HITRO RASTOČI TRGI
NALOŽBENA POLITIKA:	DELNIŠKI PODSKLAD
VELIKOST PODSKLADA:	28,724 mio EUR
VEP (30.09.2019):	5,29 EUR
UPRAVLJAVEC PODSKLADA:	Triglav Skladi, mag. Matjaž Dlesk, CFA

Prikaz gibanja vrednosti enote premoženja v EUR



Podsklad Triglav Rastoči trgi je v mesecu septembru pridobil 2,4 odstotka. Indeks regije rastočih trgov MSCI EM je pridobil 3,1 odstotka. Med ciljnim borznimi indeksi so se v tem obdobju najbolj odrezali turški XU100, ki je pridobil 13,8 odstotka, južnokorejski KOSPI, ki je pridobil 7,1 odstotka, in indijski SENSEX, ki je pridobil 5,6 odstotka. Najslabše so se na drugi strani odrezali malezijski KLCI, ki je ostal na izhodišču, filipinski PCOMP, ki je izgubil 0,9 odstotka, in indonezijski JCI, ki je izgubil 1,3 odstotka. Med naložbami v portfelju so največ pridobile delnice turškega podjetja iz sektorja industrije Trakya Cam Sanayii AS, ki so višje za 22,0 odstotka, turške rafinerije Tupras Turkiye Petrol Rafinerileri AS, ki so višje za 19,3 odstotka, in južnokorejskega podjetja iz sektorja informacijske tehnologije LG Innotek Co Ltd, ki so višje za 18,3 odstotka. Največje padce so po drugi strani dosegle delnice južnoafriškega rudarskega podjetja Gold Fields Ltd, ki so nižje za 14,8 odstotka. Vse spremembe so izražene v evrih.

PODATKI O PODSKLADU

POROČILO UPRAVLJAVCA PODSKLADA

Delniški podsklad Triglav Rastoči trgi je podsklad Krovnega sklada Triglav vzajemni skladi in ga upravlja družba Triglav Skladi, d. o. o., Slovenska 54, Ljubljana. Prospekt Krovnega sklada Triglav vzajemni skladi in Ključni podatki za vlagatelje so v slovenskem jeziku vlagateljem brezplačno na voljo na vseh vpisnih mestih družbe za upravljanje in na spletni strani www.triglavskladi.si. Podatki o gibanju vrednosti enot premoženja vseh podskladov Krovnega sklada Triglav vzajemni skladi so objavljeni v časopisih Finance, Delo, Dnevnik in Večer. Vrednost enote premoženja naha, zato donosi v preteklosti ne zagotavljajo donosov v prihodnosti. Provizijska politika: maksimalni vstopni stroški do 3 %, izstopni stroški pri nekaterih varčevalnih shemah do 2 %. Vstopni in izstopni stroški zmanjšujejo prikazan donos. Ocena tveganja in pričakovane donosnosti, prikazana v sintetičnem kazalniku, je izdelana na osnovi preteklih podatkov o poslovanju sklada. Podatki, ki se uporabljajo za izračun, niso nujno zanesljiv pokazatelj profila tveganja in pričakovane donosnosti v prihodnje. Glede na dejansko poslovanje sklada v prihodnosti se lahko ocena spremeni. Najnižja kategorija ne pomeni naložbe brez tveganja. Metodologija izračuna podatkov, predstavljenih v mesečnem poročilu, je vlagateljem na voljo na spletni strani družbe.

Mešani podsklad Triglav Renta

POROČILO O POSLOVANJU PODSKLADA na dan 30.09.2019

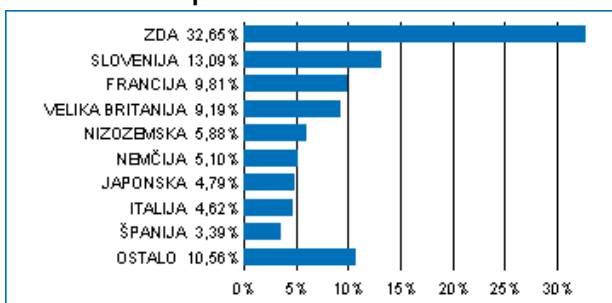
DONOSNOST

12 mesecev	36 mesecev	60 mesecev
3,95%	13,16%	25,38%

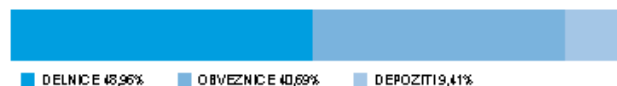
NALOŽBENA POLITIKA

Uravnotežena naložbena politika zagotavlja dolgoročno rast vloženih sredstev s poudarkom na zmanjšanju tveganj, kar omogoča široka razpršitev pretežno v delnice uspešnih svetovnih podjetij ter prvostopne podjetniške in državne obveznice. Del sredstev je naložen v kratkoročnih netveganih vrednostnih papirjih.

Sestava naložb po državah



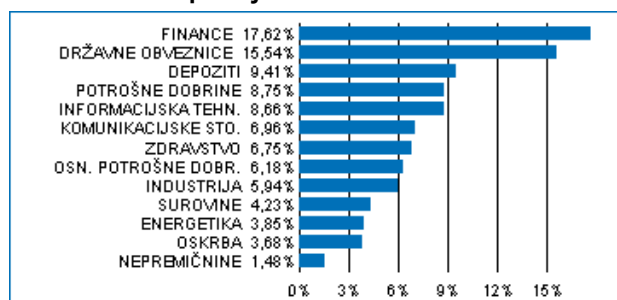
Sestava naložb po vrstah finančnih instrumentov



Največjih 10 naložb podsklada na dan 30.09.2019

Oznaka naložbe	%
BONOS Y OBLIG DEL ESTADO - SPGB 1.6 04/30/25	3,39
BUONI POLIENNALI DEL TES - BTPS 6 05/01/31	2,87
MICROSOFT CORP - MSFT US	2,32
FRANCE REPUBLIC - FRTR 5 1/2 04/25/29	1,82
APPLE COMPUTER INC - AAPL US	1,66
FRANCE REPUBLIC - FRTR 0 03/25/24	1,57
BERKSHIRE HATHAWAY INC - BRK/B US	1,56
FACEBOOK INC - FB US	1,42
STANDARD CHARTERED PLC - STANLN 3 1/8 11/19/24	1,31
HSBC HOLDINGS PLC - HSBC 3 06/30/25	1,31

Sestava naložb po dejavnostih



TVEGANOST

1	2	3	4	5	6	7
			4			

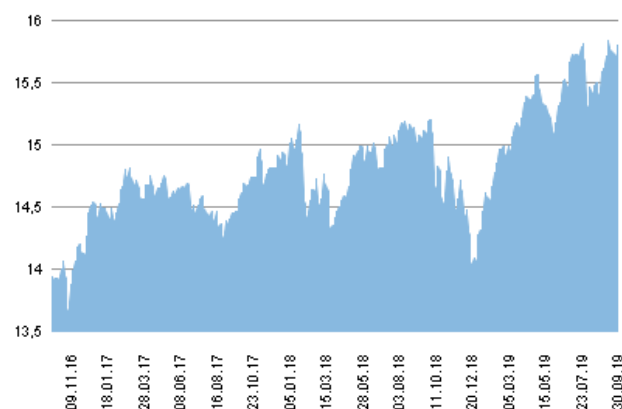
Nižje tveganje
Potencialno nižji donosi

Višje tveganje
Potencialno višji donosi

DATUM USTANOVITVE: 13.10.1999
GEOGRAFSKA USMERITEV: SVET
NALOŽBENA POLITIKA: MEŠANI PODSKLAD
VELIKOST PODSKLADA: 131,101 mio EUR
VEP (30.09.2019): 15,80 EUR
UPRAVLJAVEC PODSKLADA: Triglav Skladi, Gašper Dovč, spec.

PODATKI O PODSKLADU

Prikaz gibanja vrednosti enote premoženja v EUR



Podsklad Triglav Renta je v mesecu septembru pridobil 1,3 odstotka. Globalni delniški indeks MSCI WORLD je pridobil 3,3 odstotka, indeks državnih obveznic iBoxx je izgubil 0,4 odstotka, medtem ko je indeks podjetniških obveznic iBoxx izgubil 1,1 odstotka. Med globalnimi sektorskimi indeksi so se v tem obdobju najbolj odrezali indeks podjetij iz sektorja financ, ki je pridobil 6,6 odstotka, indeks podjetij iz sektorja energetike, ki je pridobil 5,7 odstotka, in indeks podjetij iz sektorja javne oskrbe, ki je pridobil 4,8 odstotka. Najslabše so se na drugi strani odrezali indeks podjetij iz sektorja osnovnih dobrin, ki je pridobil 1,8 odstotka, indeks podjetij iz sektorja komunikacij, ki je pridobil 1,4 odstotka, in indeks podjetij iz sektorja zdravstva, ki je pridobil 1,1 odstotka. Med naložbami v portfelju so največ pridobile delnice švedskega podjetja iz sektorja financ Nordea Bank Abp, ki so višje za 15,4 odstotka, ameriškega podjetja iz sektorja energetike Valero Energy Corp, ki so višje za 14,8 odstotka, in ameriškega podjetja iz sektorja financ SunTrust Banks Inc, ki so višje za 13,4 odstotka. Največje padce so po drugi strani dosegle delnice ameriškega podjetja iz sektorja zdravstva Regeneron Pharmaceuticals Inc, ki so nižje za 3,1 odstotka, ameriškega podjetja iz sektorja informacijske tehnologije PayPal Holdings Inc, ki so nižje za 3,7 odstotka, in švedskega podjetja iz sektorja osnovnih dobrin Essity AB, ki so nižje za 4,9 odstotka. Vse spremembe so izražene v evrih.

Mešani podsklad Triglav Renta je podsklad Krovnega sklada Triglav vzajemni skladi in ga upravlja družba Triglav Skladi, d. o. o., Slovenska 54, Ljubljana. Prospekt Krovnega sklada Triglav vzajemni skladi in Ključni podatki za vlagatelje so v slovenskem jeziku vlagateljem brezplačno na voljo na vseh vpisnih mestih družbe za upravljanje in na spletni strani www.triglavskladi.si. Podatki o gibanju vrednosti enot premoženja vseh podskladov Krovnega sklada Triglav vzajemni skladi so objavljeni v časopisih Finance, Delo, Dnevnik in Večer. Vrednost enote premoženja niha, zato donosi v preteklosti ne zagotavljajo donosov v prihodnosti. Provizijska politika: maksimalni vstopni stroški do 3%, izstopni stroški pri nekaterih varčevalnih shemah do 2%. Vstopni in izstopni stroški zmanjšujejo prikazan donos. Ocena tveganja in pričakovane donosnosti, prikazana v sintetičnem kazalniku, je izdelana na osnovi preteklih podatkov o poslovanju sklada. Podatki, ki se uporabljajo za izračun, niso nujno zanesljiv pokazatelj profila tveganja in pričakovane donosnosti v prihodnje. Glede na dejansko poslovanje sklada v prihodnosti se lahko ocena spremeni. Najnižja kategorija ne pomeni naložbe brez tveganja. Metodologija izračuna podatkov, predstavljenih v mesečnem poročilu, je vlagateljem na voljo na spletni strani družbe.

POROČILO UPRAVLJAVCA PODSKLADA

Delniški podsklad Triglav Severna Amerika

POROČILO O POSLOVANJU PODSKLADA na dan 30.09.2019

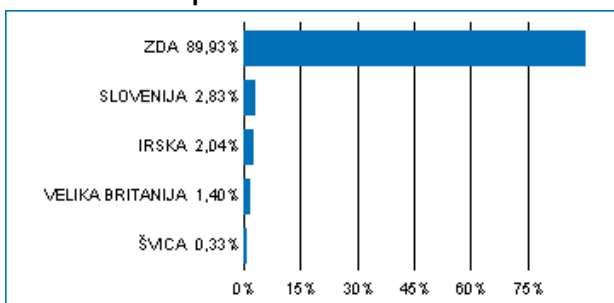
DONOSNOST

12 mesecev	36 mesecev	60 mesecev
6,46%	37,06%	66,93%

NALOŽBENA POLITIKA

Osnovni cilj delniškega podsklada Triglav Severna Amerika je doseganje dolgoročne rasti vrednosti premoženja na osnovi kapitalskih dobičkov in dividend. Zato so naložbe podsklada pretežno usmerjene v delnice podjetij z izgrajeno strategijo razvoja in potencialom dolgoročne rasti ter visoko likvidnostjo. Naložbe podsklada so primarno (najmanj 80 odstotkov sredstev podsklada) usmerjene v delnice podjetij z domicilom v regiji Severne Amerike. Naložbe v delnice podjetij in v enote delniških ciljnih skladov skupaj predstavljajo najmanj 85 odstotkov vseh sredstev podsklada.

Sestava naložb po državah



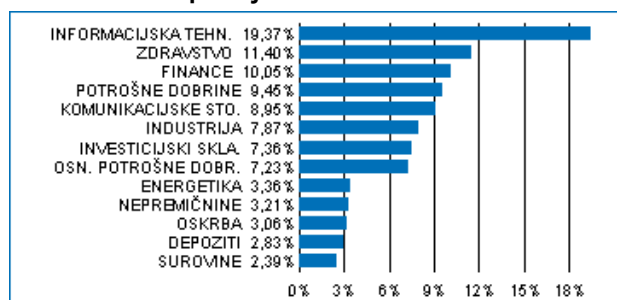
Sestava naložb po vrstah finančnih instrumentov



Največjih 10 naložb podsklada na dan 30.09.2019

Oznaka naložbe	%
SPDR S & P 500 ETF TRUST - SPY US	7,36
MICROSOFT CORP - MSFT US	5,01
APPLE COMPUTER INC - AAPL US	4,20
AMAZON.COM - AMZN US	3,00
JPMORGAN CHASE & CO - JPM US	2,38
PROCTER & GAMBLE CO - PG US	1,97
ALPHABET INC - GOOG US	1,76
MASTERCARD INC - MA US	1,71
VISA INC - V US	1,66
FACEBOOK INC - FB US	1,44

Sestava naložb po dejavnostih



TVEGANOST

1	2	3	4	5	6	7
---	---	---	---	---	---	---

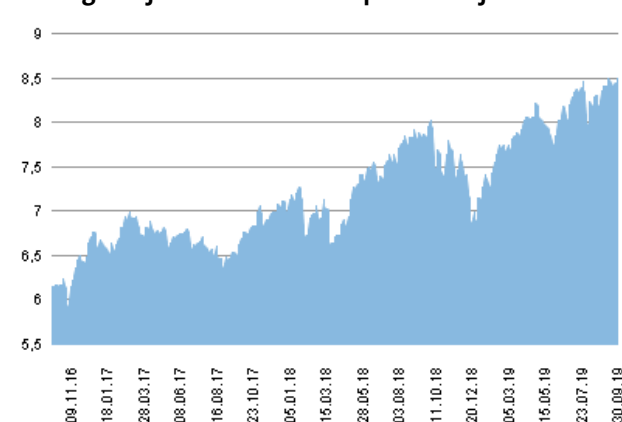
Nižje tveganje
Potencialno nižji donosi

Višje tveganje
Potencialno višji donosi

DATUM USTANOVITVE:	18.5.2006
GEOGRAFSKA USMERITEV:	SEVERNA AMERIKA
NALOŽBENA POLITIKA:	DELNIŠKI PODSKLAD
VELIKOST PODSKLADA:	31,831 mio EUR
VEP (30.09.2019):	8,49 EUR
UPRAVLJAVEC PODSKLADA:	Triglav Skladi, mag. Mitja Baša

PODATKI O PODSKLADU

Prikaz gibanja vrednosti enote premoženja v EUR



Podsklad Triglav Severna Amerika je v mesecu septembru pridobil 1,5 odstotka. Indeks ameriških podjetij MSCI USA je pridobil 3,0 odstotka. Med ciljnim ameriškim borznim indeksi so se v tem obdobju najbolj odrezali indeks podjetij iz sektorja financ, ki je pridobil 5,9 odstotka, indeks podjetij iz sektorja javne oskrbe, ki je pridobil 5,4 odstotka, in indeks podjetij iz sektorja energetike, ki je pridobil 5,0 odstotka. Najslabše so se na drugi strani odrezali indeks podjetij iz sektorja nepremičnin, ki je pridobil 1,8 odstotka, indeks podjetij iz sektorja komunikacij, ki je pridobil 1,5 odstotka, in indeks podjetij iz sektorja zdravstva, ki je pridobil 0,8 odstotka. Med naložbami v portfelju so največ pridobile delnice ameriškega podjetja iz sektorja trajnih dobrin NIKE Inc, ki so višje za 12,6 odstotka, ameriškega podjetja iz sektorja industrije Deere & Co, ki so višje za 10,4 odstotka, in ameriškega podjetja iz sektorja informacijske tehnologije Intel Corp, ki so višje za 10,2 odstotka. Največje padce so po drugi strani dosegle delnice ameriškega podjetja iz sektorja komunikacij Netflix Inc, ki so nižje za 7,7 odstotka, ameriškega podjetja iz sektorja zdravstva Humana Inc, ki so nižje za 8,5 odstotka, in ameriškega podjetja iz sektorja zdravstva Exact Sciences Corp, ki so nižje za 23,2 odstotka. Vse spremembe so izražene v evrih.

POROČILO UPRAVLJAVCA PODSKLADA

Delniški podsklad Triglav Severna Amerika je podsklad Krovnega sklada Triglav vzajemni skladi in ga upravlja družba Triglav Skladi, d. o. o., Slovenska 54, Ljubljana. Prospekt Krovnega sklada Triglav vzajemni skladi in Ključni podatki za vlagatelje so v slovenskem jeziku vlagateljem brezplačno na voljo na vseh vpisnih mestih družbe za upravljanje in na spletni strani www.triglavskladi.si. Podatki o gibanju vrednosti enot premoženja vseh podskladov Krovnega sklada Triglav vzajemni skladi so objavljeni v časopisih Finance, Delo, Dnevnik in Večer. Vrednost enote premoženja nima, zato donosi v preteklosti ne zagotavljajo donosov v prihodnosti. Provizijska politika: maksimalni vstopni stroški do 3 %, izstopni stroški pri nekaterih varčevalnih shemah do 2 %. Vstopni in izstopni stroški zmanjšujejo prikazan donos. Ocena tveganja in pričakovane donosnosti, prikazana v sintetičnem kazalniku, je izdelana na osnovi preteklih podatkov o poslovanju sklada. Podatki, ki se uporabljajo za izračun, niso nujno zanesljiv pokazatelj profila tveganja in pričakovane donosnosti v prihodnje. Glede na dejansko poslovanje sklada v prihodnosti se lahko ocena spremeni. Najnižja kategorija ne pomeni naložbe brez tveganja. Metodologija izračuna podatkov, predstavljenih v mesečnem poročilu, je vlagateljem na voljo na spletni strani družbe.

Delniški podsklad Triglav Steber Global

POROČILO O POSLOVANJU PODSKLADA na dan 30.09.2019

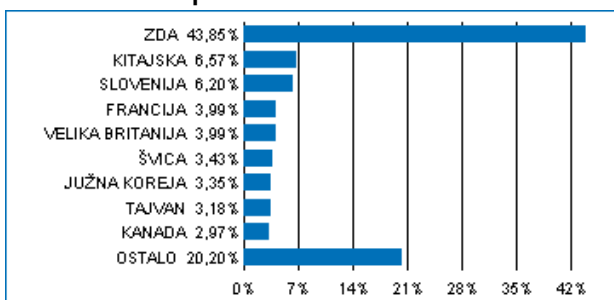
DONOSNOST

12 mesecev	36 mesecev	60 mesecev
5,00%	24,98%	32,46%

NALOŽBENA POLITIKA

Triglav Steber Global je delniški globalni sklad. Naložbe podsklada so globalno usmerjene v najbolj prepoznavna svetovna podjetja, ki so kapitalsko močna, visoko likvidna in za katere lahko v prihodnosti pričakujemo solidno rast. Tveganje zmanjšujemo z razpršenostjo v veliko število delnic, pri čemer se sklad ne omejuje na posamezno regijo. V portfelju bodo prevladovali naložbe iz razvitih trgov, pomemben pa bo tudi delež naložb iz trgov v razvoju.

Sestava naložb po državah



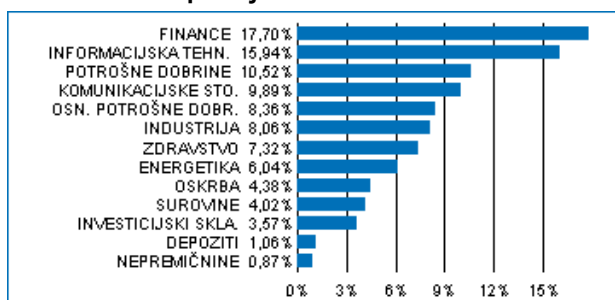
Sestava naložb po vrstah finančnih instrumentov



Največjih 10 naložb podsklada na dan 30.09.2019

Oznaka naložbe	%
APPLE COMPUTER INC - AAPL US	3,07
MICROSOFT CORP - MSFT US	2,77
TENCENT HOLDINGS LTD - 700 HK	2,17
TAIWAN SEMICONDUCTOR-SP ADR - TSM US	1,96
AMAZON.COM - AMZN US	1,67
ALPHABET INC - GOOGL US	1,63
JPMORGAN CHASE & CO - JPM US	1,61
NESTLE SA - NESN SW	1,57
ALLIANZ AG - ALV GY	1,56
VISA INC - V US	1,47

Sestava naložb po dejavnostih



TVEGANOST

1	2	3	4	5	6	7
				5		

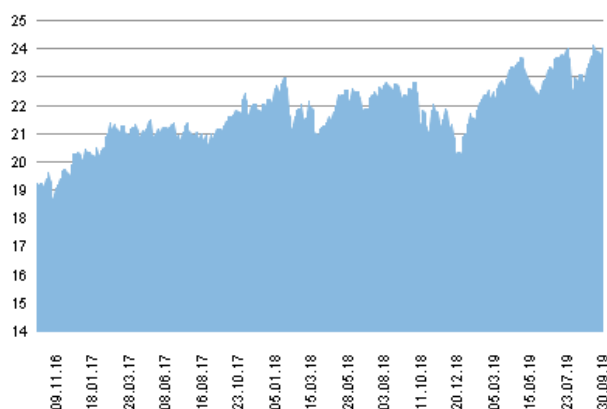
Nižje tveganje
Potencialno nižji donosi

Višje tveganje
Potencialno višji donosi

DATUM USTANOVITVE: 30.5.1998
GEOGRAFSKA USMERITEV: SVET
NALOŽBENA POLITIKA: DELNIŠKI PODSKLAD
VELIKOST PODSKLADA: 267,755 mio EUR
VEP (30.09.2019): 24,02 EUR
UPRAVLJAVEC PODSKLADA: Triglav Skladi, Sašo Ivanovič, univ. dipl. ekon.

PODATKI O PODSKLADU

Prikaz gibanja vrednosti enote premoženja v EUR



Podsklad Triglav Steber Global je v mesecu septembru pridobil 2,9 odstotka. Globalni delniški indeks MSCI ACWI je pridobil 3,3 odstotka. Med ciljnim borznimi indeksi so se v tem obdobju najbolj odrezali japonski MSCI Japan, ki je pridobil 6,5 odstotka, evropski MSCI Europe, ki je pridobil 3,7 odstotka, in kanadski MSCI Canada, ki je pridobil 3,2 odstotka. Najslabše so se na drugi strani odrezali indeks držav regije rastočih trgov MSCI EM, ki je pridobil 3,1 odstotka, ameriški MSCI USA, ki je pridobil 3,0 odstotka, in slovenski SBITOP, ki je ostal na nespremenjeni ravni. Med naložbami v portfelju so največ pridobile delnice indijskega podjetja iz sektorja industrije Larsen & Toubro Ltd, ki so višje za 15,4 odstotka, južnokorejskega podjetja iz sektorja informacijske tehnologije Samsung Electronics Co Ltd, ki so višje za 13,9 odstotka, in ameriškega podjetja iz sektorja surovin Dow Inc, ki so višje za 13,3 odstotka. Največje padce so po drugi strani dosegle delnice južnoafriškega podjetja iz sektorja surovin AngloGold Ashanti Ltd, ki so nižje za 16,6 odstotka ter indonezijskega podjetja iz sektorja osnovnih dobrin Gudang Garam Tbk PT, ki so nižje za 23,6 odstotka. Vse spremembe so izražene v evrih.

POROČILO UPRAVLJAVCA PODSKLADA

Delniški podsklad Triglav Steber Global je podsklad Krovnega sklada Triglav vzajemni skladi in ga upravlja družba Triglav Skladi, d. o. o., Slovenska 54, Ljubljana. Prospekt Krovnega sklada Triglav vzajemni skladi in Ključni podatki za vlagatelje so v slovenskem jeziku vlagateljem brezplačno na voljo na vseh vpisnih mestih družbe za upravljanje in na spletni strani www.triglavskladi.si. Podatki o gibanju vrednosti enot premoženja vseh podskladov Krovnega sklada Triglav vzajemni skladi so objavljeni v časopisih Finance, Delo, Dnevnik in Večer. Vrednost enote premoženja nima, zato donosi v preteklosti ne zagotavljajo donosov v prihodnosti. Provizijska politika: maksimalni vstopni stroški do 3 %, izstopni stroški pri nekaterih varčevalnih shemah do 2 %. Vstopni in izstopni stroški zmanjšujejo prikazan donos. Ocena tveganja in pričakovane donosnosti, prikazana v sintetičnem kazalniku, je izdelana na osnovi preteklih podatkov o poslovanju sklada. Podatki, ki se uporabljajo za izračun, niso nujno zanesljiv pokazatelj profila tveganja in pričakovane donosnosti v prihodnje. Glede na dejansko poslovanje sklada v prihodnosti se lahko ocena spremeni. Najnižja kategorija ne pomeni naložbe brez tveganja. Metodologija izračuna podatkov, predstavljenih v mesečnem poročilu, je vlagateljem na voljo na spletni strani družbe.

Delniški podsklad Triglav Svetovni razviti trgi

POROČILO O POSLOVANJU PODSKLADA na dan 30.09.2019

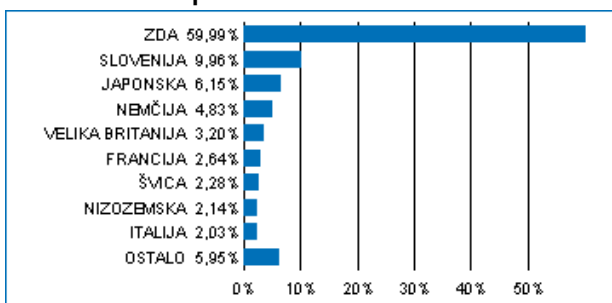
DONOSNOST

12 mesecev	36 mesecev	60 mesecev
2,89%	24,15%	40,26%

NALOŽBENA POLITIKA

Osnovni cilj delniškega podsklada Triglav Svetovni razviti trgi je doseganje dolgoročne rasti vrednosti premoženja na osnovi kapitalskih dobičkov in dividend. Naložbe podsklada so globalno usmerjene, in sicer pretežno v delnice podjetij z domicilom na razvitih trgih ter v enote delniških ciljnih skladov, ki imajo naložbeno politiko usmerjeno na razvite kapitalske trge, brez osredotočanja na eno državo ali regijo.

Sestava naložb po državah



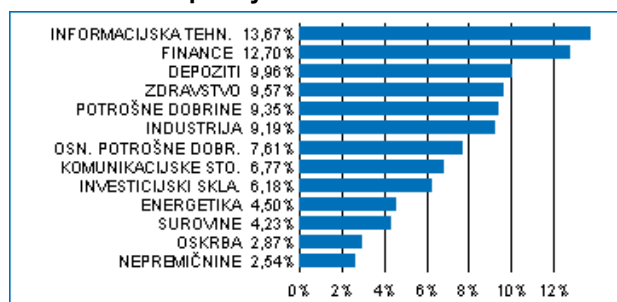
Sestava naložb po vrstah finančnih instrumentov



Največjih 10 naložb podsklada na dan 30.09.2019

Oznaka naložbe	%
SPDR S & P 500 ETF TRUST - SPY US	4,53
MICROSOFT CORP - MSFT US	3,98
APPLE COMPUTER INC - AAPL US	3,51
BERKSHIRE HATHAWAY INC - BRK/B US	2,52
FACEBOOK INC - FB US	2,09
AMAZON.COM - AMZN US	2,02
HCA HLDGS INC - HCA US	1,90
WELLS FARGO & COMPANY - WFC US	1,78
ADIDAS-SALOMON AG - ADS GY	1,71
PAYPAL HOLDINGS INC - PYPL US	1,68

Sestava naložb po dejavnostih



TVEGANOST

1	2	3	4	5	6	7
				5		

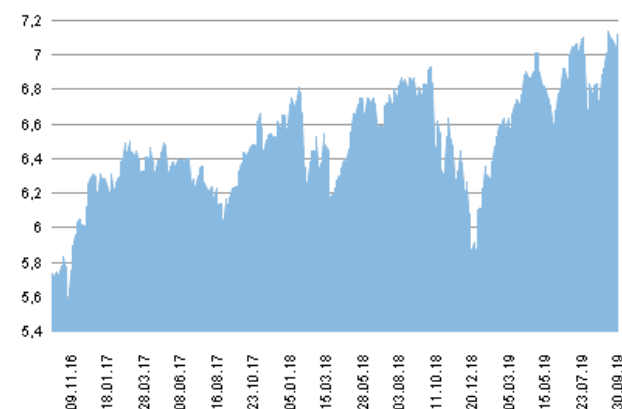
Nižje tveganje
Potencialno nižji donosi

Višje tveganje
Potencialno višji donosi

DATUM USTANOVITVE:	18.5.2006
GEOGRAFSKA USMERITEV:	GLOBALNI RAZVITI TRGI
NALOŽBENA POLITIKA:	DELNIŠKI PODSKLAD
VELIKOST PODSKLADA:	57,111 mio EUR
VEP (30.09.2019):	7,12 EUR
UPRAVLJAVEC PODSKLADA:	Triglav Skladi, Gašper Dovč, spec.

PODATKI O PODSKLADU

Prikaz gibanja vrednosti enote premoženja v EUR



Podsklad Triglav Svetovni razviti trgi je v mesecu septembru pridobil 3,2 odstotka. Globalni delniški indeks MSCI WORLD je pridobil 3,3 odstotka. Med globalnimi sektorskimi indeksi so se v tem obdobju najbolj odrezali indeks podjetij iz sektorja financ, ki je pridobil 6,6 odstotka, indeks podjetij iz sektorja energetike, ki je pridobil 5,7 odstotka, in indeks podjetij iz sektorja javne oskrbe, ki je pridobil 4,8 odstotka. Najslabše so se na drugi strani odrezali indeks podjetij iz sektorja osnovnih dobrin, ki je pridobil 1,8 odstotka, indeks podjetij iz sektorja komunikacij, ki je pridobil 1,4 odstotka, in indeks podjetij iz sektorja zdravstva, ki je pridobil 1,1 odstotka. Med naložbami v portfelju so največ pridobile delnice ameriškega podjetja iz sektorja zdravstva AbbVie Inc, ki so višje za 16,7 odstotka, švedskega podjetja iz sektorja financ Nordea Bank Abp, ki so višje za 15,4 odstotka, in ameriškega podjetja iz sektorja energetike Valero Energy Corp, ki so višje za 14,8 odstotka. Največje padce so po drugi strani dosegle delnice švedskega podjetja iz sektorja osnovnih dobrin Essity AB, ki so nižje za 4,9 odstotka, ameriškega podjetja iz sektorja zdravstva UnitedHealth Group Inc, ki so nižje za 5,9 odstotka, in ameriškega podjetja iz sektorja nepremičnin SBA Communications Corp, ki so nižje za 6,9 odstotka. Vse spremembe so izražene v evrih.

POROČILO UPRAVLJAVCA PODSKLADA

Delniški podsklad Triglav Svetovni razviti trgi je podsklad Krovnega sklada Triglav vzajemni skladi in ga upravlja družba Triglav Skladi, d. o. o., Slovenska 54, Ljubljana. Prospekt Krovnega sklada Triglav vzajemni skladi in Ključni podatki za vlagatelje so v slovenskem jeziku vlagateljem brezplačno na voljo na vseh vpisnih mestih družbe za upravljanje in na spletni strani www.triglavskladi.si. Podatki o gibanju vrednosti enot premoženja vseh podskladov Krovnega sklada Triglav vzajemni skladi so objavljeni v časopisih Finance, Delo, Dnevnik in Večer. Vrednost enote premoženja niha, zato donosi v preteklosti ne zagotavljajo donosov v prihodnosti. Provizijska politika: maksimalni vstopni stroški do 3 %, izstopni stroški pri nekaterih varčevalnih shemah do 2 %. Vstopni in izstopni stroški zmanjšujejo prikazan donos. Ocena tveganja in pričakovane donosnosti, prikazana v sintetičnem kazalniku, je izdelana na osnovi preteklih podatkov o poslovanju sklada. Podatki, ki se uporabljajo za izračun, niso nujno zanesljiv pokazatelj profila tveganja in pričakovane donosnosti v prihodnje. Glede na dejansko poslovanje sklada v prihodnosti se lahko ocena spremeni. Najnižja kategorija ne pomeni naložbe brez tveganja. Metodologija izračuna podatkov, predstavljenih v mesečnem poročilu, je vlagateljem na voljo na spletni strani družbe.

Delniški podsklad Triglav Top Brands

POROČILO O POSLOVANJU PODSKLADA na dan 30.09.2019

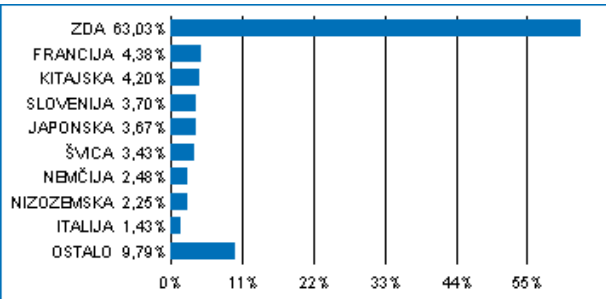
DONOSNOST

12 mesecev	36 mesecev	60 mesecev
7,47%	34,54%	63,10%

NALOŽBENA POLITIKA

Osnovni cilj delniškega podsklada Triglav Top Brands je doseganje dolgoročne rasti vrednosti premoženja na osnovi kapitalskih dobičkov in dividend. Zato so naložbe podsklada globalno usmerjene, in sicer v delnice podjetij z močnimi blagovnimi znamkami, ki imajo izgrajene poslovne modele, jasno strategijo razvoja, potencial dolgoročne rasti in visoko likvidnost. Naložbe podsklada so primarno (najmanj 80 odstotkov sredstev podsklada) usmerjene v globalno regijo razvitih trgov. Naložbe v delnice podjetij in v enote delniških ciljnih skladov skupaj predstavljajo najmanj 85 odstotkov vseh sredstev podsklada.

Sestava naložb po državah



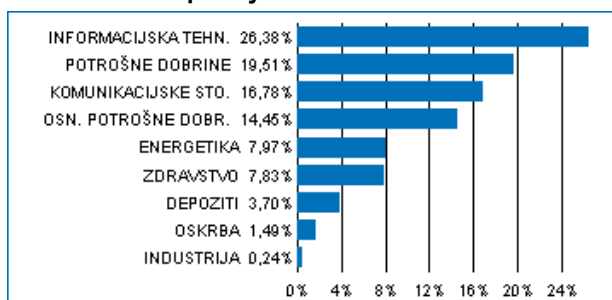
Sestava naložb po vrstah finančnih instrumentov



Največjih 10 naložb podsklada na dan 30.09.2019

Oznaka naložbe	%
MICROSOFT CORP - MSFT US	5,79
APPLE COMPUTER INC - AAPL US	5,02
AMAZON.COM - AMZN US	3,84
ALPHABET INC - GOOG US	2,89
WALMART INC - WMT US	2,59
FACEBOOK INC - FB US	2,58
ALIBABA GROUP HOLDING LTD - BABA US	2,20
VISA INC - V US	2,13
PROCTER & GAMBLE CO - PG US	2,03
MASTERCARD INC - MA US	2,00

Sestava naložb po dejavnostih



TVEGANOST

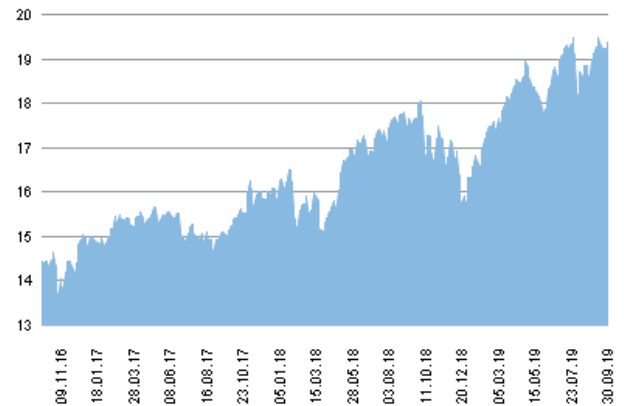
1	2	3	4	5	6	7
---	---	---	---	---	---	---

Nižje tveganje
Potencialno nižji donosi

Višje tveganje
Potencialno višji donosi

DATUM USTANOVITVE:	31.10.2012
GEOGRAFSKA USMERITEV:	GLOBALNI RAZVITI TRGI
NALOŽBENA POLITIKA:	DELNIŠKI PODSKLAD
VELIKOST PODSKLADA:	34,860 mio EUR
VEP (30.09.2019):	19,37 EUR
UPRAVLJAVEC PODSKLADA:	Triglav Skladi, mag. Mitja Baša

Prikaz gibanja vrednosti enote premoženja v EUR



Podsklad Triglav Top Brands je v mesecu septembru pridobil 1,9 odstotka. Indeks ameriških podjetij MSCI USA je pridobil 3,0 odstotka, indeks evropskih podjetij MSCI EUROPE je pridobil 3,7 odstotka, medtem ko je indeks japonskih podjetij MSCI JAPAN pridobil 4,8 odstotka. Med ciljnim borznimi indeksi so se v tem obdobju najbolj odrezali južnokorejski KOSPI, ki je pridobil 7,1 odstotka, švedski OMX, ki je pridobil 5,9 odstotka, in indijski SENSEX, ki je pridobil 5,6 odstotka. Najslabše so se na drugi strani odrezali hongkonški HSI, ki je pridobil 2,8 odstotka, kitajski HSCEI, ki je pridobil 2,6 odstotka, in švicarski SMI, ki je pridobil 2,4 odstotka. Med naložbami v portfelju so največ pridobile delnice južnokorejskega podjetja iz sektorja informacijske tehnologije Samsung Electronics Co Ltd, ki so višje za 13,9 odstotka, norveškega podjetja iz sektorja energetike Equinor ASA, ki so višje za 12,7 odstotka, in ameriškega podjetja iz sektorja trajnih dobrin NIKE Inc, ki so višje za 12,6 odstotka. Največje padce so po drugi strani dosegle delnice ameriškega podjetja iz sektorja komunikacij Netflix Inc, ki so nižje za 7,7 odstotka, ameriškega podjetja iz sektorja zdravstva Humana Inc, ki so nižje za 8,5 odstotka, in japonskega podjetja iz sektorja komunikacij SoftBank Group Corp, ki so nižje za 12,3 odstotka. Vse spremembe so izražene v evrih.

Delniški podsklad Triglav Top Brands je podsklad Krovnega sklada Triglav vzajemni skladi in ga upravlja družba Triglav Skladi, d. o. o., Slovenska 54, Ljubljana. Prospekt Krovnega sklada Triglav vzajemni skladi in Ključni podatki za vlagatelje so v slovenskem jeziku vlagateljem brezplačno na voljo na vseh vpisnih mestih družbe za upravljanje in na spletni strani www.triglavskladi.si. Podatki o gibanju vrednosti enot premoženja vseh podskladov Krovnega sklada Triglav vzajemni skladi so objavljeni v časopisih Finance, Delo, Dnevnik in Večer. Vrednost enote premoženja niha, zato donosi v preteklosti ne zagotavljajo donosov v prihodnosti. Provizijska politika: maksimalni vstopni stroški do 4 %, izstopni stroški pri nekaterih varčevalnih shemah do 2 %. Vstopni in izstopni stroški zmanjšujejo prikazan donos. Ocena tveganja in pričakovane donosnosti, prikazana v sintetičnem kazalniku, je izdelana na osnovi preteklih podatkov o poslovanju sklada. Podatki, ki se uporabljajo za izračun, niso nujno zanesljiv pokazatelj profila tveganja in pričakovane donosnosti v prihodnje. Glede na dejansko poslovanje sklada v prihodnosti se lahko ocena spremeni. Najnižja kategorija ne pomeni naložbe brez tveganja. Metodologija izračuna podatkov, predstavljenih v mesečnem poročilu, je vlagateljem na voljo na spletni strani družbe.

PODATKI O PODSKLADU

POROČILO UPRAVLJAVCA PODSKLADA

Delniški podsklad Triglav Zdravje in farmacija

POROČILO O POSLOVANJU PODSKLADA na dan 30.09.2019

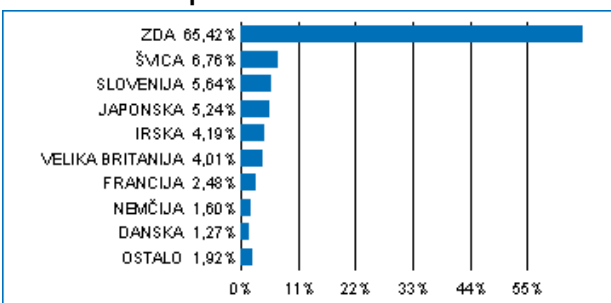
DONOSNOST

12 mesecev	36 mesecev	60 mesecev
0,86%	19,80%	36,26%

NALOŽBENA POLITIKA

Osnovni cilj sklada je doseganje visokih donosov na osnovi kapitalskih dobičkov, v manjši meri pa tudi dividend in obresti ter s tem zagotavljanje dolgoročne rasti vrednosti enote premoženja. Delež naložb v delnice iz sektorja zdravstvo, kot je določeno po mednarodni klasifikaciji GICS (Global Industry Classification Standard), ni nižji od 80 odstotkov sredstev podsklada, delež naložb v delnice in v enote premoženja oziroma delnice drugih investicijskih skladov pa skupaj predstavljajo najmanj 85 odstotkov vseh sredstev podsklada.

Sestava naložb po državah



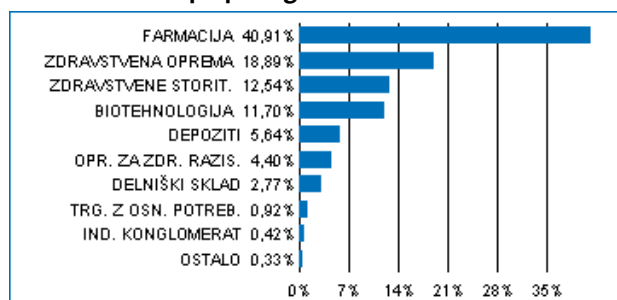
Sestava naložb po vrstah finančnih instrumentov



Največjih 10 naložb podsklada na dan 30.09.2019

Oznaka naložbe	%
JOHNSON & JOHNSON - JNJ US	6,58
PFIZER INC - PFE US	4,75
UNITEDHEALTH GROUP INC - UNH US	4,56
MERCK & CO INC/NJ - MRK US	3,71
ABBOTT LABORATORIES - ABT US	3,61
AMGEN INC - AMGN US	3,25
NOVARTIS AG-REG.SHS - NOVN SW	3,20
HOYA CORP - 7741 JP	2,82
ISHARES GLOBAL HEALTHCARE ETF - IXJ US	2,77
GILEAD SCIENCES INC - GILD US	2,59

Sestava naložb po panogah



TVEGANOST

1	2	3	4	5	6	7
---	---	---	---	---	---	---

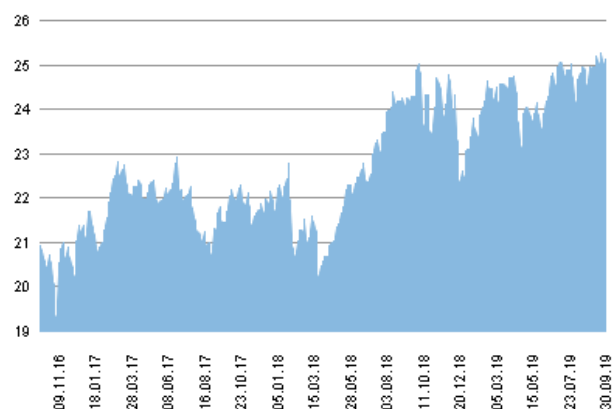
Nižje tveganje
Potencialno nižji donosi

Višje tveganje
Potencialno višji donosi

DATUM USTANOVITVE:	5.9.2011
GEOGRAFSKA USMERITEV:	GLOBALNI TRGI (ZDRAVSTVO)
NALOŽBENA POLITIKA:	DELNIŠKI PODSKLAD
VELIKOST PODSKLADA:	20,218 mio EUR
VEP (30.09.2019):	25,14 EUR
UPRAVLJAVEC PODSKLADA:	Triglav Skladi, Gašper Dovč, spec.

PODATKI O PODSKLADU

Prikaz gibanja vrednosti enote premoženja v EUR



Podsklad Triglav Zdravje in farmacija je v mesecu septembru pridobil 0,7 odstotka. Indeks globalnih podjetij iz sektorja zdravstva MSCI World Health Care Index je pridobil 1,1 odstotka. Med panožnimi borznimi indeksi sta se v tem obdobju najbolje odrezala indeks podjetij iz bioznanosti MSCI World Life Sciences Tools & Services, ki je pridobil 3,5 odstotka, in indeks farmacevtskih podjetij MSCI World Pharmaceuticals, ki je pridobil 2,1 odstotka. Slabše sta se na drugi strani odrezala indeks biotehnoških podjetij BWBIOT MSCI World Biotechnology, ki je pridobil 0,5 odstotka, in indeks izvajalcev zdravstvenih storitev MSCI World Health Care Providers & Services, ki je izgubil 2,0 odstotka. Med naložbami v portfelju so največ pridobile delnice ameriškega podjetja Perrigo Co PLC, ki so višje za 21,1 odstotka, ameriškega podjetja AbbVie Inc, ki so višje za 16,7 odstotka, in ameriškega podjetja Cardinal Health Inc, ki so višje za 10,9 odstotka. Največje padce so po drugi strani dosegle delnice ameriškega podjetja Incyte Corp, ki so nižje za 8,1 odstotka, ameriškega podjetja Humana Inc, ki so nižje za 8,5 odstotka, in ameriškega podjetja BioMarin Pharmaceutical Inc, ki so nižje za 9,0 odstotka. Vse spremembe so izražene v evrih.

POROČILO UPRAVLJAVCA PODSKLADA

Delniški podsklad Triglav Zdravje in farmacija je podsklad Krovnega sklada Triglav vzajemni skladi in ga upravlja družba Triglav Skladi, d. o. o., Slovenska 54, Ljubljana. Prospekt Krovnega sklada Triglav vzajemni skladi in Ključni podatki za vlagatelje so v slovenskem jeziku vlagateljem brezplačno na voljo na vseh vpisnih mestih družbe za upravljanje in na spletni strani www.triglavskladi.si. Podatki o gibanju vrednosti enot premoženja vseh podskladov Krovnega sklada Triglav vzajemni skladi so objavljeni v časopisih Finance, Delo, Dnevnik in Večer. Vrednost enote premoženja nima, zato donosi v preteklosti ne zagotavljajo donosov v prihodnosti. Provizijska politika: maksimalni vstopni stroški do 4 %, izstopni stroški pri nekaterih varčevalnih shemah do 2 %. Vstopni in izstopni stroški zmanjšujejo prikazan donos. Ocena tveganja in pričakovane donosnosti, prikazana v sintetičnem kazalniku, je izdelana na osnovi preteklih podatkov o poslovanju sklada. Podatki, ki se uporabljajo za izračun, niso nujno zanesljiv pokazatelj profila tveganja in pričakovane donosnosti v prihodnje. Glede na dejansko poslovanje sklada v prihodnosti se lahko ocena spremeni. Najnižja kategorija ne pomeni naložbe brez tveganja. Metodologija izračuna podatkov, predstavljenih v mesečnem poročilu, je vlagateljem na voljo na spletni strani družbe.