

# Mesečno poročilo podskladov Krovnega sklada Triglav vzajemni skladi



**Avgust 2019**

WWW.TRIGLAVSKLADI.SI (( **080 10 19**)

# PODSKLADI

Triglav Azija

Triglav Balkan

Triglav EM Potrošne dobrine

Triglav Evropa

Triglav High Yield Bond

Triglav Hitro rastoča podjetja

Triglav Money Market EUR

Triglav Naravni viri

Triglav Nepremičnine

Triglav Obvezniški

Triglav Rastoči trgi

Triglav Renta

Triglav Severna Amerika

Triglav Steber Global

Triglav Svetovni razviti trgi

Triglav Top Brands

Triglav Zdravje in farmacija

# Delniški podsklad Triglav Azija

## POROČILO O POSLOVANJU PODSKLADA na dan 30.08.2019

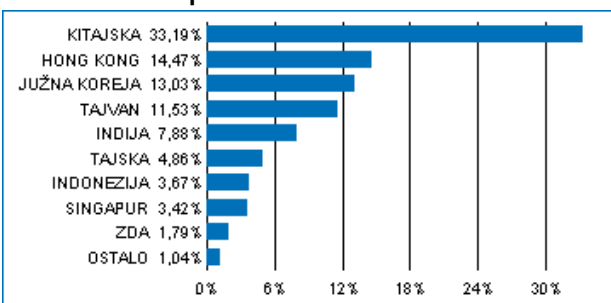
DONOSNOST

12 mesecev	36 mesecev	60 mesecev
-0,53%	16,75%	27,93%

NALOŽBENA POLITIKA

Osnovni cilj delniškega podsklada Triglav Azija je doseganje visokih donosov na osnovi kapitalskih dobičkov in dividend ter s tem zagotavljanje dolgoročne rasti vrednosti enote premoženja. Naložbe podsklada so regionalno usmerjene in sicer pretežno v delnice podjetij s sedežem na enem od azijskih trgov. Omenjene naložbe skupaj predstavljajo najmanj 80 odstotkov vseh sredstev podsklada, do 10 odstotkov sredstev pa ima podsklad možnost razpršiti na druge razvite in hitro rastoče trge.

### Sestava naložb po državah



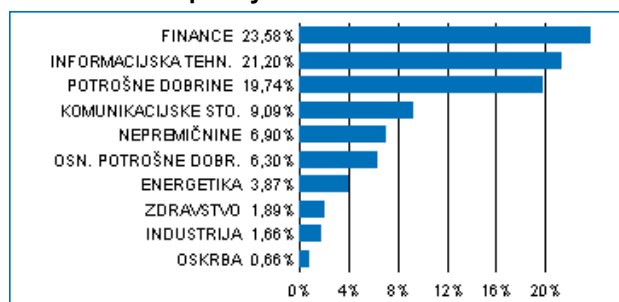
### Sestava naložb po vrstah finančnih instrumentov



### Največjih 10 naložb podsklada na dan 30.08.2019

Oznaka naložbe	%
ALIBABA GROUP HOLDING LTD - BABA US	8,54
TENCENT HOLDINGS LTD - 700 HK	8,02
TAIWAN SEMICONDUCTOR-SP ADR - 2330 TT	7,52
SAMSUNG ELECTRONICS CO LTD - 005930 KS	7,18
AIA GROUP LTD - 1299 HK	5,56
PING AN INSURANCE GROUP CO OF - 2318 HK	4,52
HDFC BANK LTD - HDB US	3,09
RELIANCE INDUSTRIES LTD - RIGD LI	2,98
TAL EDUCATION GROUP - TAL US	2,39
BANK CENTRAL ASIA TBK PT - BBKA IU	1,90

### Sestava naložb po dejavnostih



TVEGANOST

1	2	3	4	5	6	7
---	---	---	---	---	---	---

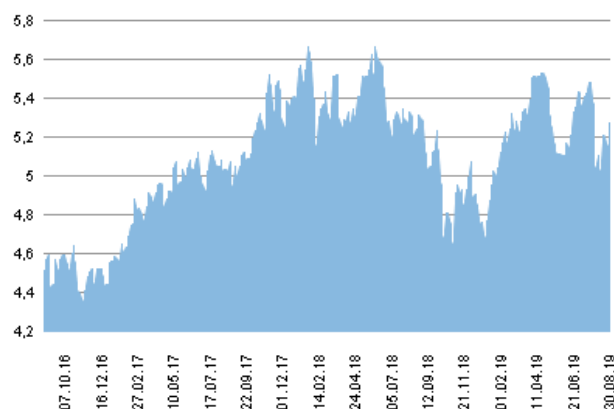
Nižje tveganje  
Potencialno nižji donosi

Višje tveganje  
Potencialno višji donosi

DATUM USTANOVITVE: 31.8.2006  
GEOGRAFSKA USMERITEV: AZIJA  
NALOŽBENA POLITIKA: DELNIŠKI PODSKLAD  
VELIKOST PODSKLADA: 8,047 mio EUR  
VEP (30.08.2019): 5,27 EUR  
UPRAVLJAVEC PODSKLADA: Triglav Skladi, Alexandr Gutirea, mag., CFA

PODATKI O PODSKLADU

### Prikaz gibanja vrednosti enote premoženja v EUR



Podsklad Triglav Azija je v mesecu avgustu izgubil 2,1 odstotka. Indeks azijskih podjetij MSCI AC Asia EX Japan je izgubil 3,6 odstotka. Med ciljnim borznimi indeksi so se v tem obdobju najbolj odrezali tajvanski MSCI Taiwan, ki je izgubil 1,7 odstotka, tajski MSCI Thailand, ki je izgubil 2,1 odstotka, in indijski MSCI India, ki je izgubil 2,2 odstotka. Najslabše so se na drugi strani odrezali korejski MSCI Korea, ki je izgubil 3,9 odstotka, singapurski MSCI Singapore, ki je izgubil 6,0 odstotka, in hongkonški MSCI Hong Kong, ki je izgubil 7,8 odstotka. Med naložbami v portfelju so največ pridobile delnice kitajskega podjetja iz sektorja zdravstva Sino Biopharmaceutical Ltd, ki so višje za 21,5 odstotka, kitajskega podjetja iz sektorja osnovnih dobrin China Resources Beer Holdings Co Ltd, ki so višje za 21,3 odstotka, in kitajskega podjetja iz sektorja zdravstva CSPC Pharmaceutical Group Ltd, ki so višje za 14,9 odstotka. Največje padce so po drugi strani dosegle delnice kitajskega podjetja iz sektorja financ China Merchants Bank Co Ltd, ki so nižje za 8,3 odstotka, kitajskega podjetja iz sektorja komunikacij Tencent Holdings Ltd, ki so nižje za 11,0 odstotka, in kitajskega podjetja iz sektorja komunikacij China Tower Corp Ltd, ki so nižje za 11,5 odstotka. Vse spremembe so izražene v evrih.

POROČILO UPRAVLJAVCA PODSKLADA

Delniški podsklad Triglav Azija je podsklad Krovnega sklada Triglav vzajemni skladi in ga upravlja družba Triglav Skladi, d. o. o., Slovenska 54, Ljubljana. Prospekt Krovnega sklada Triglav vzajemni skladi in ključni podatki za vlagatelje so v slovenskem jeziku vlagateljem brezplačno na voljo na vseh vpisnih mestih družbe za upravljanje in na spletni strani [www.triglavskladi.si](http://www.triglavskladi.si). Podatki o gibanju vrednosti enot premoženja vseh podskladov Krovnega sklada Triglav vzajemni skladi so objavljeni v časopisih Finance, Delo, Dnevnik in Večer. Vrednost enote premoženja niha, zato donosi v preteklosti ne zagotavljajo donosov v prihodnosti. Provizijska politika: maksimalni vstopni stroški do 4%, izstopni stroški pri nekaterih varčevalnih shemah do 2%. Vstopni in izstopni stroški zmanjšujejo prikazan donos. Ocena tveganja in pričakovane donosnosti, prikazana v sintetičnem kazalniku, je izdelana na osnovi preteklih podatkov o poslovanju sklada. Podatki, ki se uporabljajo za izračun, niso nujno zanesljiv pokazatelj profila tveganja in pričakovane donosnosti v prihodnje. Glede na dejansko poslovanje sklada v prihodnosti se lahko ocena spremeni. Najnižja kategorija ne pomeni naložbe brez tveganja. Metodologija izračuna podatkov, predstavljenih v mesečnem poročilu, je vlagateljem na voljo na spletni strani družbe.



# Delniški podsklad Triglav Balkan

## POROČILO O POSLOVANJU PODSKLADA na dan 30.08.2019

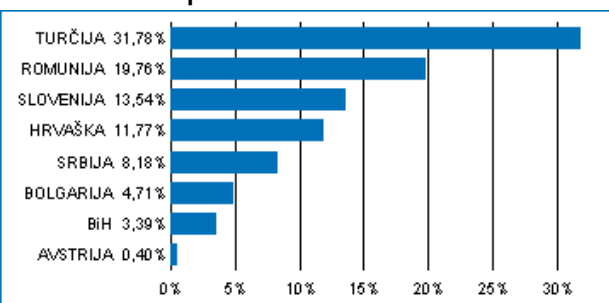
DONOSNOST

12 mesecev	36 mesecev	60 mesecev
11,72%	5,14%	0,21%

NALOŽBENA POLITIKA

Triglav Balkan je regijski delniški podsklad z naložbeno politiko, usmerjeno na kapitalske trge balkanskih držav Slovenije, Hrvaške, Bosne in Hercegovine, Srbije, Bolgarije, Romunije, Grčije in Turčije. Skupna značilnost držav, kamor sklad usmerja svoja sredstva, je vstop oz. približevanje Evropski uniji. Močna gospodarska rast, pritek svežega domačega in tujega kapitala, tranzicijsko obdobje, nedokončane privatizacijske zgodbe in lastniška konsolidacija so dejavniki, ki pomembno vplivajo na razvoj regije.

### Sestava naložb po državah



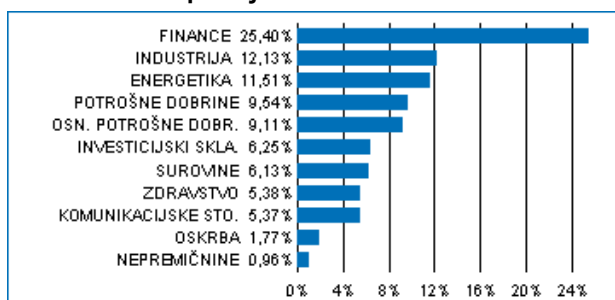
### Sestava naložb po vrstah finančnih instrumentov



### Največjih 10 naložb podsklada na dan 30.08.2019

Oznaka naložbe	%
FONDUL PROPRIETATEA SA/FUND - FP RO	4,64
BANCA TRANSILVANIA - TLV RO	4,61
KRKA D.D. NOVO MESTO - KRRG	4,38
OMV PETROM SA - SNP RO	3,76
TURKIYE GARANTI BANKASI - GARAN TI	3,19
BIM BIRLESIK MAGAZALAR AS - BIMAS TI	3,01
PETROL D.D. - PETG	2,99
AKBANK T.A.S. - AKBNK TI	2,96
BRD-GROUPE SOCIETE GENERALE - BRD RO	2,66
TUPRAS-TURKIYE PETROL RAFINE - TUPRS TI	2,64

### Sestava naložb po dejavnostih



TVEGANOST

1	2	3	4	5	6	7
				5		

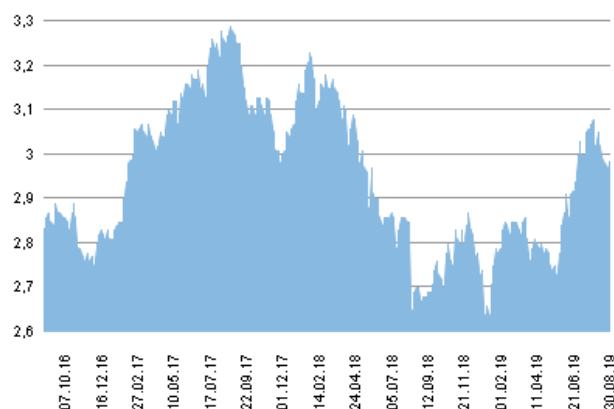
Nižje tveganje  
Potencialno nižji donosi

Višje tveganje  
Potencialno višji donosi

DATUM USTANOVITVE: 31.8.2006  
GEOGRAFSKA USMERITEV: BALKAN  
NALOŽBENA POLITIKA: DELNIŠKI PODSKLAD  
VELIKOST PODSKLADA: 10,666 mio EUR  
VEP (30.08.2019): 2,98 EUR  
UPRAVLJAVEC PODSKLADA: Triglav Skladi, mag. Matjaž Dlesk, CFA

PODATKI O PODSKLADU

### Prikaz gibanja vrednosti enote premoženja v EUR



Podsklad Triglav Balkan je v mesecu avgustu izgubil 3,1 odstotka. Med ciljnim borznimi indeksi so se v tem obdobju najbolje odrezali bosanski SASX10, ki je pridobil 13,8 odstotka, romunski BET, ki je pridobil 0,3 odstotka, in srbski BELEX15, ki je pridobil 0,0 odstotka. Najslabše so se na drugi strani odrezali bolgarski SOFIX, ki je izgubil 2,3 odstotka, bosanski BIRS, ki je izgubil 4,1 odstotka, in turški XU100, ki je izgubil 9,4 odstotka. Med naložbami v portfelju so največ pridobile delnice turškega letalskega prevoznika Pegasus Hava Tasimaciligi AS, ki so višje za 42,7 odstotka, ter dveh bosanskih elektroenergetskih podjetij: delnice podjetja JP Elektroprivreda HZHB Mostar so pridobile 28,3 odstotka vrednosti, medtem ko so delnice podjetja JP Elektroprivreda BiH dd Sarajevo v pridobile 23,7 odstotka vrednosti. Največje padce so po drugi strani dosegle delnice turškega podjetja iz sektorja surovin Petkim Petrokimya Holding AS, ki so nižje za 16,3 odstotka, turškega železarskega podjetja Eregli Demir ve Celik Fabrikalari TAS, ki so nižje za 17,5 odstotka, in turške banke Yapi ve Kredi Bankasi AS, ki so nižje za 19,8 odstotka. Vse spremembe so izražene v evrih.

POROČILO UPRAVLJAVCA PODSKLADA

Delniški podsklad Triglav Balkan je podsklad Krovnega sklada Triglav vzajemni skladi in ga upravlja družba Triglav Skladi, d. o. o., Slovenska 54, Ljubljana. Prospekt Krovnega sklada Triglav vzajemni skladi in ključni podatki za vlagatelje so v slovenskem jeziku vlagateljem brezplačno na voljo na vseh vpisnih mestih družbe za upravljanje in na spletni strani [www.triglavskladi.si](http://www.triglavskladi.si). Podatki o gibanju vrednosti enot premoženja vseh podskladov Krovnega sklada Triglav vzajemni skladi so objavljeni v časopisih Finance, Delo, Dnevnik in Večer. Vrednost enote premoženja niha, zato donosi v preteklosti ne zagotavljajo donosov v prihodnosti. Provizijska politika: maksimalni vstopni stroški do 4%, izstopni stroški pri nekaterih varčevalnih shemah do 2%. Vstopni in izstopni stroški zmanjšujejo prikazan donos. Ocena tveganja in pričakovane donosnosti, prikazana v sintetičnem kazalniku, je izdelana na osnovi preteklih podatkov o poslovanju sklada. Podatki, ki se uporabljajo za izračun, niso nujno zanesljiv pokazatelj profila tveganja in pričakovane donosnosti v prihodnje. Glede na dejansko poslovanje sklada v prihodnosti se lahko ocena spremeni. Najnižja kategorija ne pomeni naložbe brez tveganja. Metodologija izračuna podatkov, predstavljenih v mesečnem poročilu, je vlagateljem na voljo na spletni strani družbe.

# Delniški podsklad Triglav EM Potrošne dobrine

## POROČILO O POSLOVANJU PODSKLADA na dan 30.08.2019

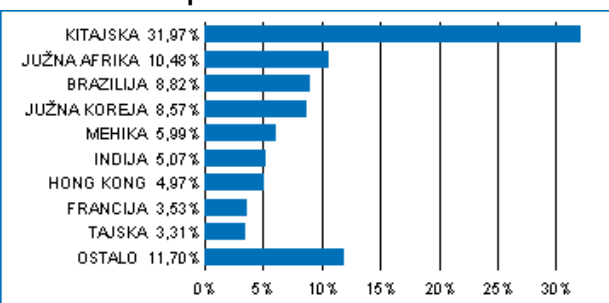
DONOSNOST

12 mesecev	36 mesecev	60 mesecev
1,88%	-8,59%	-8,96%

NALOŽBENA POLITIKA

Delniški podsklad Triglav EM Potrošne dobrine je sektorski in regionalni delniški sklad. Sredstva nalaga regionalno, pretežno v delnice izdajateljev s sedežem v regiji rastočih trgov. Sredstva nalaga sektorsko usmerjeno, in sicer pretežno v delnice podjetij iz sektorjev osnovnih potrošnih dobrin (ang. Consumer Staples) ter ostalih potrošnih dobrin (ang. Consumer Discretionary), kot sta določena po klasifikaciji GICS (Global Industry Classification Standard). Naložbe v delnice in v enote premoženja oziroma delnice drugih investicijskih skladov skupaj predstavljajo najmanj 85 odstotkov vseh sredstev podsklada.

### Sestava naložb po državah



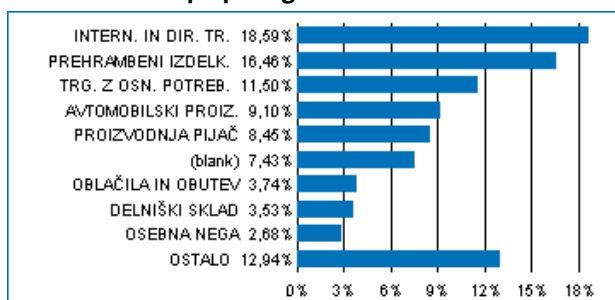
### Sestava naložb po vrstah finančnih instrumentov



### Največjih 10 naložb podsklada na dan 30.08.2019

Oznaka naložbe	%
ALIBABA GROUP HOLDING LTD - BABA US	9,31
NASPERS LTD - NPN SJ	7,43
JD.COM INC - JD US	5,82
U-PRESID CHINA - 220 HK	4,75
MAHINDRA & MAHINDRA LTD - MHID LI	3,56
LYXOR UCITS ETF MSCI INDIA FCP - INR FP	3,53
AMBEV SA - ABEV3 BZ	2,87
CP ALL PCL - CPALL-R TB	2,59
PINDUODUO INC - PDD US	2,28
CHINA MENGNIU DAIRY CO LTD - 2319 HK	2,17

### Sestava naložb po panogah



TVEGANOST

1	2	3	4	5	6	7
					6	

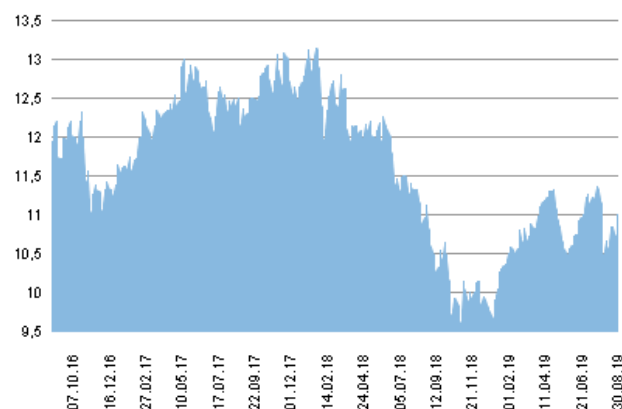
Nižje tveganje  
Potencialno nižji donosi

Višje tveganje  
Potencialno višji donosi

DATUM USTANOVITVE:	5.9.2011
GEOGRAFSKA USMERITEV:	GLOBALNI HITRO RASTOČI TRGI (POTROŠNJA)
NALOŽBENA POLITIKA:	DELNIŠKI PODSKLAD
VELIKOST PODSKLADA:	1,823 mio EUR
VEP (30.08.2019):	11,01 EUR
UPRAVLJAVEC PODSKLADA:	Triglav Skladi, mag. Matjaž Dlesk, CFA

PODATKI O PODSKLADU

### Prikaz gibanja vrednosti enote premoženja v EUR



Podsklad Triglav EM Potrošne dobrine je v mesecu avgustu izgubil 1,3 odstotka. Indeks podjetij iz sektorja trajnih dobrin regije rastočih trgov MSCI EM/CONS DISCR je izgubil 0,5 odstotka, medtem ko je indeks podjetij iz sektorja osnovnih dobrin regije rastočih trgov MSCI EM/CONSUMER STAPLES izgubil 2,1 odstotka. Med ciljnim borznimi indeksi so se v tem obdobju najbolj odrezali mehiški MEXBOL, ki je izgubil 0,2 odstotka, indonezijski JCI, ki je izgubil 1,1 odstotka, in tajski SET, ki je izgubil 1,8 odstotka. Najslabše so se na drugi strani odrezali južnoafriški JALSH, ki je izgubil 8,3 odstotka, brazilski IBOV, ki je izgubil 8,7 odstotka, in turški XU100, ki je izgubil 9,4 odstotka. Med naložbami v portfelju so največ pridobile delnice kitajskega podjetja iz sektorja trajnih dobrin Pinduoduo Inc, ki so višje za 48,7 odstotka, kitajskega podjetja iz sektorja osnovnih dobrin China Resources Beer Holdings Co Ltd, ki so višje za 21,3 odstotka, in indonezijskega podjetja iz sektorja osnovnih dobrin Unilever Indonesia Tbk PT, ki so višje za 11,9 odstotka. Največje padce so po drugi strani dosegle delnice južnoafriškega podjetja iz sektorja trajnih dobrin Truworths International Ltd, ki so nižje za 20,6 odstotka, južnokorejskega podjetja iz sektorja osnovnih dobrin CJ Cheiljedang Corp, ki so nižje za 20,7 odstotka, in južnoafriškega podjetja iz sektorja osnovnih dobrin Shoprite Holdings Ltd, ki so nižje za 31,1 odstotka. Vse spremembe so izražene v evrih.

POROČILO UPRAVLJAVCA PODSKLADA

Delniški podsklad Triglav EM Potrošne dobrine je podsklad Krovnega sklada Triglav vzajemni skladi in ga upravlja družba Triglav Skladi, d. o. o., Slovenska 54, Ljubljana. Prospekt Krovnega sklada Triglav vzajemni skladi in ključni podatki za vlagatelje so v slovenskem jeziku vlagateljem brezplačno na voljo na vseh vpisnih mestih družbe za upravljanje in na spletni strani [www.triglavskladi.si](http://www.triglavskladi.si). Podatki o gibanju vrednosti enot premoženja vseh podskladov Krovnega sklada Triglav vzajemni skladi so objavljeni v časopisih Finance, Delo, Dnevnik in Večer. Vrednost enote premoženja niha, zato donosi v preteklosti ne zagotavljajo donosov v prihodnosti. Provizijska politika: maksimalni vstopni stroški do 4 %, izstopni stroški pri nekaterih varčevalnih shemah do 2 %. Vstopni in izstopni stroški zmanjšujejo prikazan donos. Ocena tveganja in pričakovane donosnosti, prikazana v sintetičnem kazalniku, je izdelana na osnovi preteklih podatkov o poslovanju sklada. Podatki, ki se uporabljajo za izračun, niso nujno zanesljiv pokazatelj profila tveganja in pričakovane donosnosti v prihodnje. Glede na dejansko poslovanje sklada v prihodnosti se lahko ocena spremeni. Najnižja kategorija ne pomeni naložbe brez tveganja. Metodologija izračuna podatkov, predstavljenih v mesečnem poročilu, je vlagateljem na voljo na spletni strani družbe.

# Delniški podsklad Triglav Evropa

## POROČILO O POSLOVANJU PODSKLADA na dan 30.08.2019

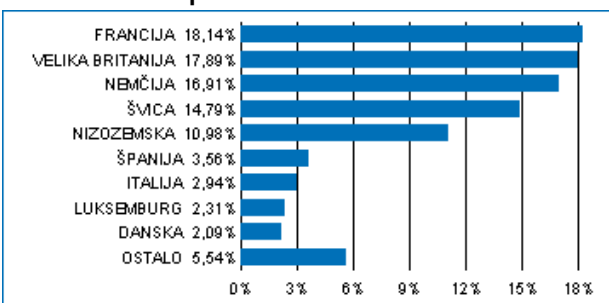
DONOSNOST

12 mesecev	36 mesecev	60 mesecev
-0,50%	9,42%	9,86%

NALOŽBENA POLITIKA

Triglav Evropa je regionalni delniški sklad. Naložbe podsklada so pretežno usmerjene v delnice evropskih izdajateljev s pozitivno dolgoročno perspektivo poslovanja. Naložbe v delnice podjetij in v enote delniških ciljnih skladov skupaj predstavljajo najmanj 85 odstotkov vseh sredstev podsklada.

### Sestava naložb po državah



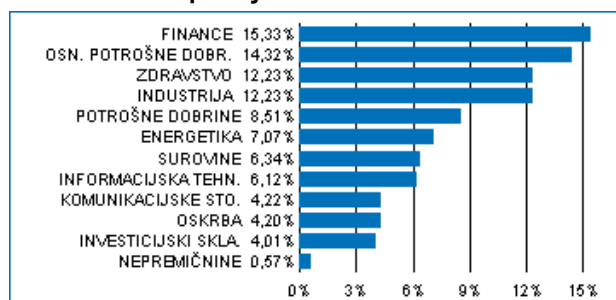
### Sestava naložb po vrstah finančnih instrumentov



### Največjih 10 naložb podsklada na dan 30.08.2019

Oznaka naložbe	%
NESTLE SA - NESN SW	3,68
NOVARTIS AG-REG.SHS - NOVN SW	2,69
ROYAL DUTCH SHELL PLC-A SHS - RDSA LN	2,52
XTRACKERS MSCI EUROPE SMALL CAP UCITS ETF - XXSC GY	2,31
ALLIANZ AG - ALV GY	2,13
UNILEVER NV - UNA NA	2,12
ROCHE HOLDING AG - ROG SW	2,04
AIRBUS SE - AIR FP	1,94
DIAGEO PLC - DGE LN	1,82
SAP SE - SAP GY	1,82

### Sestava naložb po dejavnostih



TVEGANOST

1	2	3	4	5	6	7
				5		

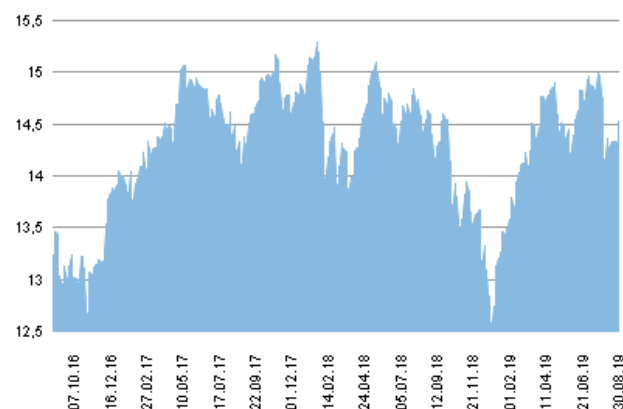
Nižje tveganje  
Potencialno nižji donosi

Višje tveganje  
Potencialno višji donosi

DATUM USTANOVITVE: 22.12.2005  
GEOGRAFSKA USMERITEV: EVROPA  
NALOŽBENA POLITIKA: DELNIŠKI PODSKLAD  
VELIKOST PODSKLADA: 28,470 mio EUR  
VEP (30.08.2019): 14,53 EUR  
UPRAVLJAVEC PODSKLADA: Triglav Skladi, Sašo Ivanović, univ. dipl. ekon.

PODATKI O PODSKLADU

### Prikaz gibanja vrednosti enote premoženja v EUR



Podsklad Triglav Evropa je v mesecu avgustu izgubil 1,6 odstotka. Evropski delniški indeks MSCI Europe je izgubil 1,8 odstotka. Med ciljnim borznimi indeksi so se v tem obdobju najbolj odrezali danski KFX, ki je pridobil 3,4 odstotka, švicarski SMI, ki je pridobil 1,0 odstotka, in italijanski FTSEMIB, ki je izgubil 0,4 odstotka. Najslabše so se na drugi strani odrezali belgijski BEL20, ki je izgubil 3,5 odstotka, irski ISEQ, ki je izgubil 3,8 odstotka, in britanski FTSE, ki je izgubil 3,9 odstotka. Med naložbami v portfelju so največ pridobile delnice nemškega podjetja iz sektorja zdravstva Bayer AG, ki so višje za 14,6 odstotka, španskega podjetja iz sektorja javne oskrbe Iberdrola SA, ki so višje za 9,1 odstotka, in danskega podjetja iz sektorja zdravstva Novo Nordisk A/S, ki so višje za 8,9 odstotka. Največje padce so po drugi strani dosegle delnice britanskega podjetja iz sektorja komunikacij BT Group PLC, ki so nižje za 13,3 odstotka, nizozemskega podjetja iz sektorja financ ING Groep NV, ki so nižje za 13,7 odstotka, in britanskega podjetja iz sektorja financ Prudential PLC, ki so nižje za 18,5 odstotka. Vse spremembe so izražene v evrih.

POROČILO UPRAVLJAVCA PODSKLADA

Delniški podsklad Triglav Evropa je podsklad Krovnega sklada Triglav vzajemni skladi in ga upravlja družba Triglav Skladi, d. o. o., Slovenska 54, Ljubljana. Prospekt Krovnega sklada Triglav vzajemni skladi in ključni podatki za vlagatelje so v slovenskem jeziku vlagateljem brezplačno na voljo na vseh vpisnih mestih družbe za upravljanje in na spletni strani [www.triglavskladi.si](http://www.triglavskladi.si). Podatki o gibanju vrednosti enot premoženja vseh podskladov Krovnega sklada Triglav vzajemni skladi so objavljeni v časopisih Finance, Delo, Dnevnik in Večer. Vrednost enote premoženja niha, zato donosi v preteklosti ne zagotavljajo donosov v prihodnosti. Provizijska politika: maksimalni vstopni stroški do 3%, izstopni stroški pri nekaterih varčevalnih shemah do 2%. Vstopni in izstopni stroški zmanjšujejo prikazan donos. Ocena tveganja in pričakovane donosnosti, prikazana v sintetičnem kazalniku, je izdelana na osnovi preteklih podatkov o poslovanju sklada. Podatki, ki se uporabljajo za izračun, niso nujno zanesljiv pokazatelj profila tveganja in pričakovane donosnosti v prihodnje. Glede na dejansko poslovanje sklada v prihodnosti se lahko ocena spremeni. Najnižja kategorija ne pomeni naložbe brez tveganja. Metodologija izračuna podatkov, predstavljenih v mesečnem poročilu, je vlagateljem na voljo na spletni strani družbe.

# Podsklad Triglav High Yield Bond

## POROČILO O POSLOVANJU PODSKLADA na dan 30.08.2019

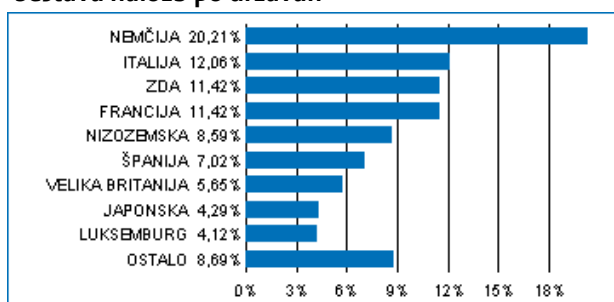
DONOSNOST

12 mesecev	36 mesecev	60 mesecev
1,59%	-2,78%	-3,42%

NALOŽBENA POLITIKA

Podsklad Triglav High Yield Bond je sklad obveznic izven naložbenega razreda. Naložbeni cilj podsklada je zagotavljati dolgoročno kapitalno rast na osnovi tekočih prihodkov od obresti dolžniških vrednostnih papirjev in kapitalskih dobičkov pri upravljanju naložb. Skupaj izpostavljenost do obveznic predstavlja najmanj 80 odstotkov sredstev sklada, pri tem je najmanj 70 odstotkov sredstev izpostavljenih do obveznic zunaj naložbenega razreda.

### Sestava naložb po državah



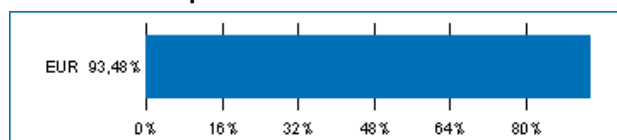
### Sestava naložb po vrstah finančnih instrumentov



### Največjih 10 naložb podsklada na dan 30.08.2019

Oznaka naložbe	%
SOFTBANK GROUP CORP - SOFTBK 5 04/15/28	4,29
HANESBRANDS FINANCE LUX - HBI 3 1/2 06/15/24	4,12
INTERXION HOLDING NV - INXN 4 3/4 06/15/25	4,00
REFINITIV US HOLDINGS - FINRSK 4 1/2 05/15/26	4,00
NETFLIX INC - NFLX 3 5/8 05/15/27	3,97
NIDDA HEALTHCARE HOLDING - SAZGR 3 1/2 09/30/24	3,87
ENERGO PRO AS - ENGPPO 4 12/07/22	3,83
OTE PLC - HTOGA 3 1/2 07/09/20	3,76
PAPREC HOLDING SA - PAPREC 4 03/31/25	3,70
MAXEDA DIY HOLDING BV - MAXDIY 6 1/8 07/15/22	3,60

### Sestava naložb po valutah



TVEGANOST

1	2	3	4	5	6	7
		3				

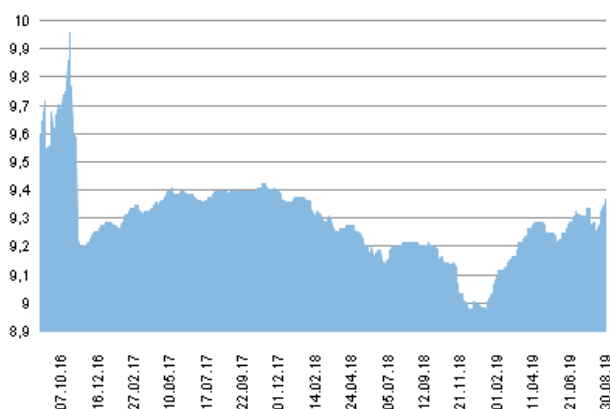
Nižje tveganje  
Potencialno nižji donosi

Višje tveganje  
Potencialno višji donosi

DATUM USTANOVITVE:	5.9.2011
GEOGRAFSKA USMERITEV:	SVET
NALOŽBENA POLITIKA:	OBVEZNIŠKI PODSKLAD
VELIKOST PODSKLADA:	2,752 mio EUR
VEP (30.08.2019):	9,37 EUR
UPRAVLJAVEC PODSKLADA:	Triglav Skladi, Vid Pajič, dipl. ekon.

PODATKI O PODSKLADU

### Prikaz gibanja vrednosti enote premoženja v EUR



Podsklad Triglav High Yield Bond je v mesecu avgustu pridobil 0,31 odstotka. Indeks obveznic izven naložbenega razreda Markit iBoxx EUR Liquid High Yield Index je pridobil 0,63 odstotka. Indeks obveznic bonitetne ocene BB je pridobil 0,87 odstotka, indeks obveznic bonitetne ocene B je pridobil 0,47 odstotka, indeks obveznic bonitetne ocene CCC je pridobil 1,96 odstotka, indeks obveznic bonitetne ocene CC in nižje pa je izgubil 15,91 odstotka. Med naložbami v portfelju so se tokrat najbolj odrezale nemške MEOGR 1 1/2 03/19/25, ki so višje za 5,25 odstotka, avstrijske WIEAV 2 05/02/24, ki so višje za 1,24 odstotka, in ameriške FINRSK 4 1/2 05/15/26, ki so višje za 1,23 odstotka. Najslabše pa so se po drugi strani odrezale španske ANTOLN 3 3/8 04/30/26, ki so nižje za 1,18 odstotka, ameriške CC 4 05/15/26, ki so nižje za 1,40 odstotka, in britanske BOPRLN 4 3/8 07/15/21, ki so nižje za 4,87 odstotka. Vse spremembe so izražene v evrih.

POROČILO UPRAVLJAVCA PODSKLADA

Obvezniški podsklad Triglav High Yield Bond je podsklad Krovnega sklada Triglav vzajemni skladi in ga upravlja družba Triglav Skladi, d. o. o., Slovenska 54, Ljubljana. Prospekt Krovnega sklada Triglav vzajemni skladi in Ključni podatki za vlagatelje so v slovenskem jeziku vlagateljem brezplačno na voljo na vseh vpisnih mestih družbe za upravljanje in na spletni strani [www.triglavskladi.si](http://www.triglavskladi.si). Podatki o gibanju vrednosti enot premoženja vseh podskladov Krovnega sklada Triglav vzajemni skladi so objavljeni v časopisih Finance, Delo, Dnevnik in Večer. Vrednost enote premoženja nima, zato donosi v preteklosti ne zagotavljajo donosov v prihodnosti. Provizijska politika: maksimalni vstopni stroški do 2%, izstopni stroški pri nekaterih varčevalnih shemah do 1,5%. Vstopni in izstopni stroški zmanjšujejo prikazan donos. Ocena tveganja in pričakovane donosnosti, prikazana v sintetičnem kazalniku, je izdelana na osnovi preteklih podatkov o poslovanju sklada. Podatki, ki se uporabljajo za izračun, niso nujno zanesljiv pokazatelj profila tveganja in pričakovane donosnosti v prihodnje. Glede na dejansko poslovanje sklada v prihodnosti se lahko ocena spremeni. Najnižja kategorija ne pomeni naložbe brez tveganja. Metodologija izračuna podatkov, predstavljenih v mesečnem poročilu, je vlagateljem na voljo na spletni strani družbe.

# Delniški podsklad Triglav Hitro rastoča podjetja

## POROČILO O POSLOVANJU PODSKLADA na dan 30.08.2019

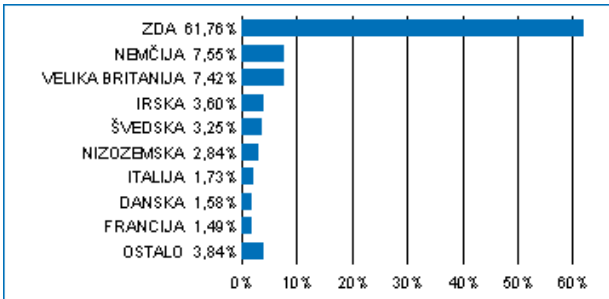
DONOSNOST

12 mesecev	36 mesecev	60 mesecev
-0,72%	34,19%	67,37%

NALOŽBENA POLITIKA

Triglav Hitro rastoča podjetja je specializiran delniški podsklad, ki svoja sredstva vlaga globalno, v manjša podjetja (do največ 8 milijard evrov tržne kapitalizacije), ki imajo veliko potencialno rast, posledično visoko stopnjo rasti dobička ter nadpovprečno pričakovano donosnost. Naložbe v delnice in v enote investicijskih skladov skupaj predstavljajo najmanj 85 odstotkov vseh sredstev podsklada. Delež naložb v podjetja z nizko tržno kapitalizacijo ni nižji od 80 odstotkov sredstev podsklada.

### Sestava naložb po državah



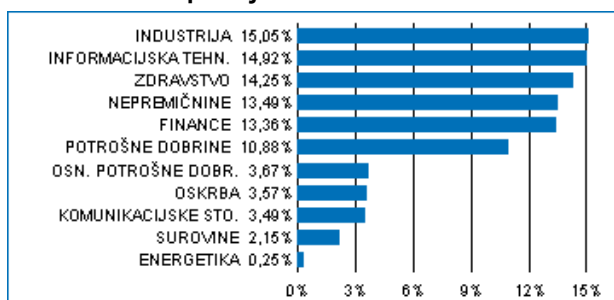
### Sestava naložb po vrstah finančnih instrumentov



### Največjih 10 naložb podsklada na dan 30.08.2019

Oznaka naložbe	%
TELEDYNE TECHNOLOGIES INC - TDY US	3,23
EQUITY LIFESTYLE PROPERTIES IN - ELS US	3,13
SUN COMMUNITIES INC - SUI US	3,01
STERIS PLC - STE US	2,69
FIRSTCASH INC - FCFS US	2,58
BRIGHT HORIZONS FAMILY SOLUTIO - BFAM US	2,40
EASTGROUP PROPERTIES INC - EGP US	2,17
EXPONENT INC - EXPO US	2,06
MASIMO CORP - MASI US	2,05
EXACT SCIENCES CORP - EXAS US	1,94

### Sestava naložb po dejavnostih



TVEGANOST

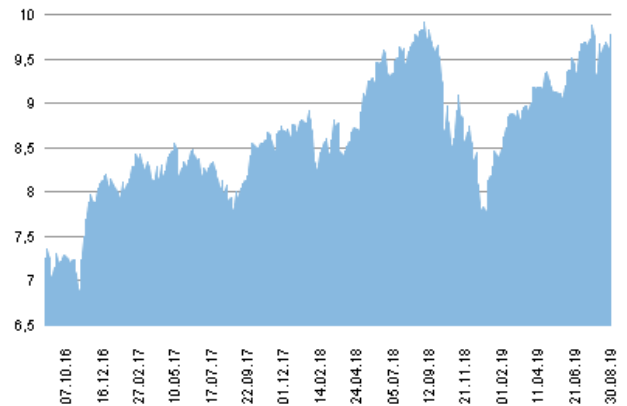
1	2	3	4	5	6	7
					6	

Nižje tveganje  
Potencialno nižji donosi

Višje tveganje  
Potencialno višji donosi

DATUM USTANOVITVE:	31.8.2006
GEOGRAFSKA USMERITEV:	SVET
NALOŽBENA POLITIKA:	DELNIŠKI PODSKLAD
VELIKOST PODSKLADA:	15,597 mio EUR
VEP (30.08.2019):	9,77 EUR
UPRAVLJAVEC PODSKLADA:	Triglav Skladi, mag. Mitja Baša

### Prikaz gibanja vrednosti enote premoženja v EUR



Podsklad Triglav Hitro rastoča podjetja je v mesecu avgustu pridobil 0,0 odstotka. Indeks malih ameriških podjetij MSCI USA Small Cap je izgubil 3,3 odstotka, medtem ko je indeks malih evropskih podjetij MSCI Europe Small Cap izgubil 1,9 odstotka. Med sektorskimi indeksi malih ameriških podjetij so se v tem obdobju najbolje odrezali indeks podjetij iz sektorja javne oskrbe, ki je pridobil 4,8 odstotka, indeks podjetij iz sektorja nepremičnin, ki je pridobil 0,7 odstotka, in indeks podjetij iz sektorja zdravstva, ki je izgubil 1,5 odstotka. Najslabše so se na drugi strani odrezali indeks podjetij iz sektorja financ, ki je izgubil 4,8 odstotka, indeks podjetij iz sektorja surovin, ki je izgubil 8,5 odstotka, in indeks podjetij iz sektorja energetike, ki je izgubil 16,4 odstotka. Med naložbami v portfelju so največ pridobile delnice ameriškega podjetja iz sektorja trajnih dobrin Roku Inc, ki so višje za 48,0 odstotka, ameriškega podjetja iz sektorja javne oskrbe American States Water Co, ki so višje za 20,7 odstotka, in ameriškega podjetja iz sektorja financ MarketAxess Holdings Inc, ki so višje za 19,2 odstotka. Največje padce so po drugi strani dosegle delnice ameriškega podjetja iz sektorja trajnih dobrin Etsy Inc, ki so nižje za 20,4 odstotka, nemškega podjetja iz sektorja zdravstva Evotec AG, ki so nižje za 21,9 odstotka, in ameriškega podjetja iz sektorja zdravstva Sarepta Therapeutics Inc, ki so nižje za 38,8 odstotka. Vse spremembe so izražene v evrih.

Delniški podsklad Triglav Hitro rastoča podjetja je podsklad Krovnega sklada Triglav vzajemni skladi in ga upravlja družba Triglav Skladi, d. o. o., Slovenska 54, Ljubljana. Prospekt Krovnega sklada Triglav vzajemni skladi in ključni podatki za vlagatelje so v slovenskem jeziku vlagateljem brezplačno na voljo na vseh vpisnih mestih družbe za upravljanje in na spletni strani [www.triglavskladi.si](http://www.triglavskladi.si). Podatki o gibanju vrednosti enot premoženja vseh podskladov Krovnega sklada Triglav vzajemni skladi so objavljeni v časopisih Finance, Delo, Dnevnik in Večer. Vrednost enote premoženja niha, zato donosi v preteklosti ne zagotavljajo donosov v prihodnosti. Provizijska politika: maksimalni vstopni stroški do 4 %, izstopni stroški pri nekaterih varčevalnih shemah do 2 %. Vstopni in izstopni stroški zmanjšujejo prikazan donos. Ocena tveganja in pričakovane donosnosti, prikazana v sintetičnem kazalniku, je izdelana na osnovi preteklih podatkov o poslovanju sklada. Podatki, ki se uporabljajo za izračun, niso nujno zanesljiv pokazatelj profila tveganja in pričakovane donosnosti v prihodnje. Glede na dejansko poslovanje sklada v prihodnosti se lahko ocena spremeni. Najnižja kategorija ne pomeni naložbe brez tveganja. Metodologija izračuna podatkov, predstavljenih v mesečnem poročilu, je vlagateljem na voljo na spletni strani družbe.

PODATKI O PODSKLADU

POROČILO UPRAVLJAVCA PODSKLADA



# Podsklad Triglav Money Market EUR

## POROČILO O POSLOVANJU PODSKLADA na dan 30.08.2019

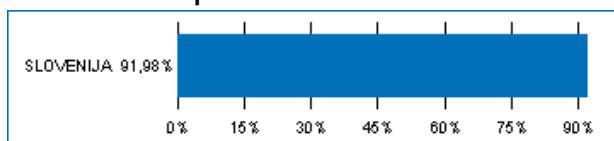
DONOSNOST

12 mesecev	36 mesecev	60 mesecev
-0,15%	-0,46%	-0,08%

NALOŽBENA POLITIKA

Podsklad Triglav Money Market EUR se uvršča med standardne sklade denarnega trga s spremenljivo neto vrednostjo sredstev. Sredstva nalaga v instrumente denarnega trga in bančne depozite, ki so izdani v evro valuti ter v enote ciljnih skladov denarnega trga. Osnovni naložbeni cilj podsklada je ohranitev glavnice in donosnost, skladna z obrestnimi merami na denarnem trgu ob visoki varnosti naložb (nizko tveganje) ter visoki stopnji likvidnosti.

### Sestava naložb po državah



### Sestava naložb po vrstah finančnih instrumentov



### Največjih 10 naložb podsklada na dan 30.08.2019

Oznaka naložbe	%
DEPOZIT NOVA KREDITNA BANKA MARIBOR	14,27
DEPOZIT NOVA LJUBLJANSKA BANKA D.D.	14,27
DEPOZIT BKS BANK AG	14,27
SIJ - SLOVENSKA INDUSTRIJA JEKLA, D.D. - SIK05	6,62
GEN-I D.O.O. - GEN08	6,58
DEPOZIT ABANKA D.D.	1,66
DEPOZIT BANKA SPARKASSE D.D.	1,33
DEPOZIT GORENJSKA BANKA D.D.	0,73
DEPOZIT GORENJSKA BANKA D.D.	0,66
DEPOZIT BANKA SPARKASSE D.D.	0,60

SESTAVA NALOŽB

TVEGANOST

1	2	3	4	5	6	7
---	---	---	---	---	---	---

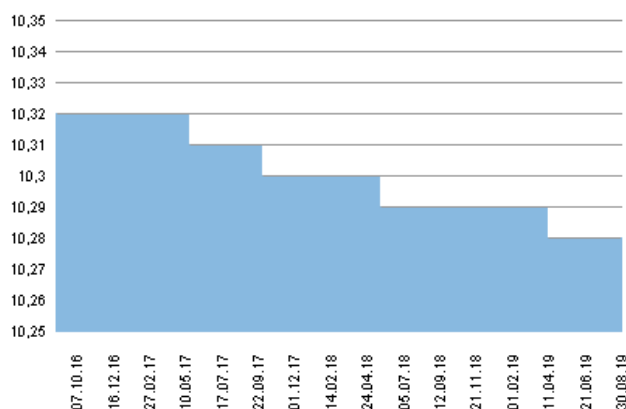
Nižje tveganje  
Potencialno nižji donosi

Višje tveganje  
Potencialno višji donosi

DATUM USTANOVITVE:	31.10.2012
GEOGRAFSKA USMERITEV:	EVRO OBMOČJE
NALOŽBENA POLITIKA:	SKLAD DENARNEGA TRGA
VELIKOST PODSKLADA:	15,066 mio EUR
VEP (30.08.2019):	10,28 EUR
UPRAVLJAVEC PODSKLADA:	Triglav Skladi, Vid Pajič, dipl. ekon.

PODATKI O PODSKLADU

### Prikaz gibanja vrednosti enote premoženja v EUR



Podsklad Triglav Money Market EUR je v mesecu avgustu izgubil 0,02 odstotka. Gibanje medbančne obrestne mere enomesečni EURIBOR je bilo negativno, saj se je njena vrednost znižala za 0,035 odstotne točke. Trimesečni EURIBOR je nižje za 0,058 odstotne točke, šestmesečni EURIBOR je nižje za 0,066 odstotne točke, medtem ko je enoletni EURIBOR nižje za 0,080 odstotne točke. V primerjavi s istim obdobjem lani je enomesečni EURIBOR nižje za 0,058 odstotne točke, trimesečni EURIBOR je nižje za 0,114 odstotne točke, šestmesečni EURIBOR je nižje za 0,160 odstotne točke in enoletni EURIBOR je nižje za 0,217 odstotne točke. Omenjene obrestne mere znašajo -0,427 %, -0,433 %, -0,428 % in -0,383 %. Nemške šestmesečne zakladne menice kotirajo pri donosnosti do dosvetja -0,782 %, francoske pri -0,717 %, italijanske pri -0,214 %, nizozemske pri -0,840 %, norveške pri 1,240 % in švedske pri -0,450 %. Donosnost italijanskih šestmesečnih zakladnih menic je nižja za 0,042 odstotne točke, donosnost francoskih je nižja za 0,144 odstotne točke, donosnost nizozemskih je nižja za 0,150 odstotne točke, medtem ko je donosnost nemških nižja za 0,161 odstotne točke.

POROČILO UPRAVLJAVCA PODSKLADA

Sklad denarnega trga Triglav Money Market EUR je podsklad Krovnega sklada Triglav vzajemni skladi in ga upravlja družba Triglav Skladi, d. o. o., Slovenska 54, Ljubljana. Prospekt Krovnega sklada Triglav vzajemni skladi in Ključni podatki za vlagatelje so v slovenskem jeziku vlagateljem brezplačno na voljo na vseh vpisnih mestih družbe za upravljanje ter na spletni strani [www.triglavskladi.si](http://www.triglavskladi.si). Podatki o gibanju vrednosti enote premoženja vseh podskladov Krovnega sklada Triglav vzajemni skladi so objavljeni v časopisih Finance, Delo, Dnevnik in Večer. Vrednost enote premoženja niha, zato donosi v preteklosti ne zagotavljajo donosov v prihodnosti. Provizijska politika: maksimalni vstopni stroški do 0 %, izstopni stroški pri nekaterih varčevalnih shemah do 0,5 %. Vstopni in izstopni stroški zmanjšujejo prikazan donos. Ocena tveganja in pričakovane donosnosti, prikazana v sintetičnem kazalniku, je izdelana na osnovi preteklih podatkov o poslovanju sklada. Podatki, ki se uporabljajo za izračun, niso nujno zanesljiv pokazatelj profila tveganja in pričakovane donosnosti v prihodnje. Glede na dejansko poslovanje sklada v prihodnosti se lahko ocena spremeni. Najnižja kategorija ne pomeni naložbe brez tveganja. Metodologija izračuna podatkov, predstavljenih v mesečnem poročilu, je vlagateljem na voljo na spletni strani družbe. Kljub nizkemu tveganju sklad denarnega trga ni naložba, ki zagotovo prinaša dobiček. Naložba v sklad denarnega trga ni enaka naložbi v depozite. Obstaja tveganje, da se glavnica, ki se vložijo v sklad denarnega trga, lahko spremeni. Sklad denarnega trga se pri zagotavljanju likvidnosti ali stabilizacije čiste vrednosti sredstev sklada ne opira na zunanjo podporo. Tveganje za izgubo glavnice nosi vlagatelj.

# Delniški podsklad Triglav Naravni viri

## POROČILO O POSLOVANJU PODSKLADA na dan 30.08.2019

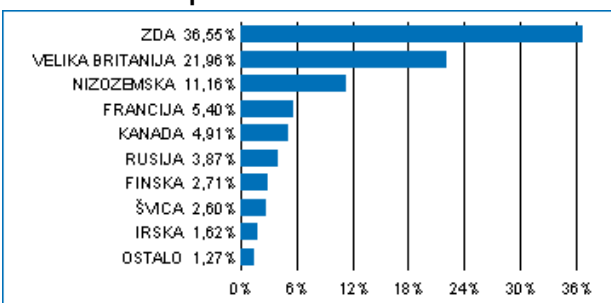
DONOSNOST

12 mesecev	36 mesecev	60 mesecev
-11,24%	n.p.	n.p.

NALOŽBENA POLITIKA

Podsklad Triglav Naravni viri je sektorski delniški sklad. Sredstva nalaga pretežno v delnice podjetij iz sektorja Energetika in sektorja Surovine in predelovalna industrija ter v enote premoženja oziroma delnice investicijskih skladov, ki imajo svojo naložbeno politiko podobno naložbeni politiki podsklada. Naložbe v delnice in enote premoženja oziroma delnice investicijskih skladov skupaj predstavljajo najmanj 85 odstotkov vseh sredstev podsklada. Delež družb iz sektorjev Energetika ter Surovine in predelovalna industrija ni nižji od 80 odstotkov sredstev podsklada.

### Sestava naložb po državah



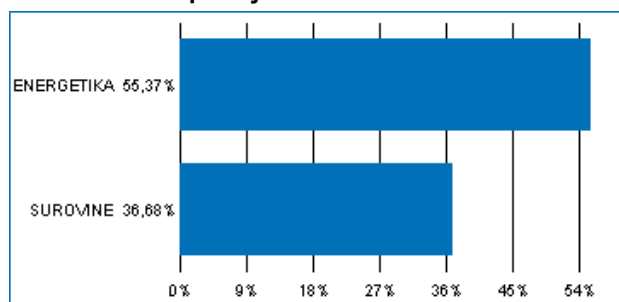
### Sestava naložb po vrsti vrednostnih papirjev



### Največjih 10 naložb podsklada na dan 30.08.2019

Oznaka naložbe	%
CHEVRON CORP - CVX US	8,29
ROYAL DUTCH SHELL PLC-A SHS - RDSA NA	8,13
TOTAL SA - FP FP	5,40
BP PLC - BP/ LN	5,39
BHP GROUP PLC - BHP LN	4,76
LINDE PLC - LIN US	4,09
RIO TINTO PLC - RIO LN	3,80
ONEOK INC - OKE US	3,74
SHERWIN-WILLIAMS CO/THE - SHW US	3,66
KONINKLIJKE DSM NV - DSM NA	3,03

### Sestava naložb po dejavnostih



TVEGANOST

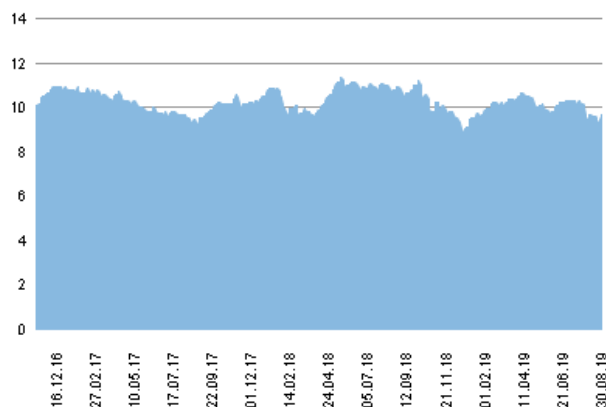
1	2	3	4	5	6	7
					6	

Nižje tveganje  
Potencialno nižji donosi

Višje tveganje  
Potencialno višji donosi

DATUM USTANOVITVE:	14.11.2016
GEOGRAFSKA USMERITEV:	GLOBALNI TRGI (NARAVNI VIRI)
NALOŽBENA POLITIKA:	DELNIŠKI PODSKLAD
VELIKOST PODSKLADA:	3,587 mio EUR
VEP (30.08.2019):	9,69 EUR
UPRAVLJAVEC PODSKLADA:	Triglav Skladi, Alexandr Gutirea, mag., CFA

### Prikaz gibanja vrednosti enote premoženja v EUR



Podsklad Triglav Naravni viri je v mesecu avgustu izgubil 4,6 odstotka. Indeks globalnih podjetij iz sektorja surovin MSCI World Material je izgubil 3,3 odstotka, medtem ko je indeks globalnih podjetij iz sektorja energetike MSCI World Energy izgubil 7,0 odstotka. Med posameznimi naravnimi viri so se v tem obdobju najbolj odrezali srebro, ki je pridobilo 13,0 odstotka, platina, ki je pridobila 8,0 odstotka, in zlato, ki je pridobilo 7,5 odstotka. Najslabše so se na drugi strani odrezali sodček severnomorske nafte Brent, ki je izgubil 8,0 odstotka, koruza, ki je izgubila 9,6 odstotka, in bencin, ki je izgubil 17,0 odstotka. Med naložbami v portfelju so največ pridobile delnice ameriškega podjetja Sherwin-Williams Co/The, ki so višje za 3,7 odstotka, ameriškega podjetja Ecolab Inc, ki so višje za 3,3 odstotka, in kanadskega podjetja Suncor Energy Inc, ki so višje za 2,9 odstotka. Največje padce so po drugi strani dosegle delnice ameriškega podjetja EOG Resources Inc, ki so nižje za 12,7 odstotka, ameriškega podjetja Ingevity Corp, ki so nižje za 21,9 odstotka, in ameriškega podjetja Concho Resources Inc, ki so nižje za 24,3 odstotka. Vse spremembe so izražene v evrih.

PODATKI O PODSKLADU

POROČILO UPRAVLJAVCA PODSKLADA

Delniški podsklad Triglav Naravni viri je podsklad Krovnega sklada Triglav vzajemni skladi in ga upravlja družba Triglav Skladi, d. o. o., Slovenska 54, Ljubljana. Prospekt Krovnega sklada Triglav vzajemni skladi in Ključni podatki za vlagatelje so v slovenskem jeziku vlagateljem brezplačno na voljo na vseh vpisnih mestih družbe za upravljanje in na spletni strani [www.triglavskladi.si](http://www.triglavskladi.si). Podatki o gibanju vrednosti enot premoženja vseh podskladov Krovnega sklada Triglav vzajemni skladi so objavljeni v časopisih Finance, Delo, Dnevnik in Večer. Vrednost enote premoženja niha, zato donosi v preteklosti ne zagotavljajo donosov v prihodnosti. Provizijska politika: maksimalni vstopni stroški do 4 %, izstopni stroški pri nekaterih varčevalnih shemah do 2 %. Vstopni in izstopni stroški zmanjšujejo prikazan donos. Ocena tveganja in pričakovane donosnosti, prikazana v sintetičnem kazalniku, je izdelana na osnovi preteklih podatkov o poslovanju sklada. Podatki, ki se uporabljajo za izračun, niso nujno zanesljiv pokazatelj profila tveganja in pričakovane donosnosti v prihodnje. Glede na dejansko poslovanje sklada v prihodnosti se lahko ocena spremeni. Najnižja kategorija ne pomeni naložbe brez tveganja. Metodologija izračuna podatkov, predstavljenih v mesečnem poročilu, je vlagateljem na voljo na spletni strani družbe.

# Delniški podsklad Triglav Nepremičnine

## POROČILO O POSLOVANJU PODSKLADA na dan 30.08.2019

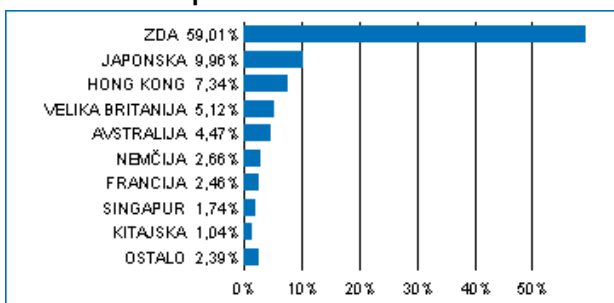
DONOSNOST

12 mesecev	36 mesecev	60 mesecev
13,40%	n.p.	n.p.

NALOŽBENA POLITIKA

Podsklad Triglav Nepremičnine je sektorski delniški sklad. Sredstva nalaga pretežno v delnice podjetij, ki sodijo v nepremičninski sektor in v enote premoženja oziroma delnice investicijskih skladov, ki imajo svojo naložbeno politiko podobno naložbeni politiki podsklada. Naložbe v delnice in enote premoženja oziroma delnice drugih investicijskih skladov skupaj predstavljajo najmanj 85 odstotkov vseh sredstev podsklada. Delež naložb iz nepremičninskega sektorja ni nižji od 80 odstotkov sredstev podsklada.

### Sestava naložb po državah



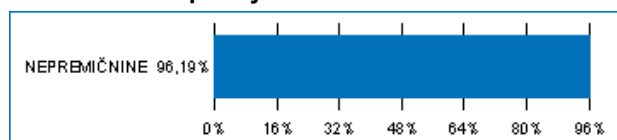
### Sestava naložb po vrsti vrednostnih papirjev



### Največjih 10 naložb podsklada na dan 30.08.2019

Oznaka naložbe	%
AMERICAN TOWER CORPORATION - AMT US	7,03
EQUINIX INC - EQIX US	4,85
WELLTOWER INC - WELL US	3,69
PROLOGIS INC - PLD US	3,58
CROWN CASTLE REIT INC - CCI US	3,34
EQUITY RESIDENTIAL - EQR US	2,96
AVALONBAY COMMUNITIES INC - AVB US	2,87
DIGITAL REALTY TRUST INC - DLR US	2,84
SIMON PROPERTY GROUP INC - SPG US	2,66
SUN HUNG KAI PROPERTIES LTD - 16 HK	2,12

### Sestava naložb po dejavnostih



TVEGANOST

1	2	3	4	5	6	7
				5		

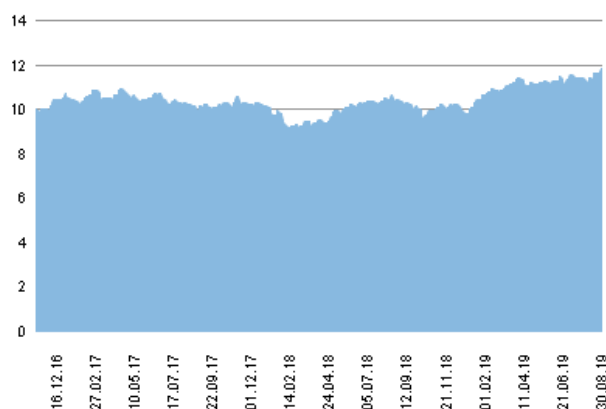
Nižje tveganje  
Potencialno nižji donosi

Višje tveganje  
Potencialno višji donosi

DATUM USTANOVITVE:	14.11.2016
GEOGRAFSKA USMERITEV:	GLOBALNI TRGI (NEPREMIČNINE)
NALOŽBENA POLITIKA:	DELNIŠKI PODSKLAD
VELIKOST PODSKLADA:	1,142 mio EUR
VEP (30.08.2019):	11,82 EUR
UPRAVLJAVEC PODSKLADA:	Triglav Skladi, Vid Pajič, dipl. ekon.

PODATKI O PODSKLADU

### Prikaz gibanja vrednosti enote premoženja v EUR



Podsklad Triglav Nepremičnine je v mesecu avgustu pridobil 3,4 odstotka. Indeks globalnih podjetij iz sektorja nepremičnin MSCI World Real Estate je pridobil 3,4 odstotka. Indeks ameriških nepremičninskih podjetij MSCI US Real Estate je pridobil 5,7 odstotka, indeks evropskih nepremičninskih podjetij MSCI Europe Real Estate Index je pridobil 1,7 odstotka, medtem ko je indeks azijskih nepremičninskih podjetij MSCI AC AP Real Estate Index izgubil 2,6 odstotka. Med naložbami v portfelju so največ pridobile delnice avstralskega podjetja LendLease Group, ki so višje za 15,7 odstotka, švicarskega podjetja Swiss Prime Site AG, ki so višje za 13,9 odstotka, in japonskega podjetja Nippon Prologis REIT Inc, ki so višje za 13,5 odstotka. Največje padce so po drugi strani dosegle delnice hongkonškega podjetja Sino Land Co Ltd, ki so nižje za 11,5 odstotka, hongkonškega podjetja Sun Hung Kai Properties Ltd, ki so nižje za 11,7 odstotka, in ameriškega podjetja Macerich Co/The, ki so nižje za 12,8 odstotka. Vse spremembe so izražene v evrih.

POROČILO UPRAVLJAVCA PODSKLADA

Delniški podsklad Triglav Nepremičnine je podsklad Krovnega sklada Triglav vzajemni skladi in ga upravlja družba Triglav Skladi, d. o. o., Slovenska 54, Ljubljana. Prospekt Krovnega sklada Triglav vzajemni skladi in Ključni podatki za vlagatelje so v slovenskem jeziku vlagateljem brezplačno na voljo na vseh vpisnih mestih družbe za upravljanje ter na spletni strani [www.triglavskladi.si](http://www.triglavskladi.si). Podatki o gibanju vrednosti enote premoženja vseh podskladov Krovnega sklada Triglav vzajemni skladi so objavljeni v časopisih Finance, Delo, Dnevnik in Večer. Vrednost enote premoženja niha, zato donosi v preteklosti ne zagotavljajo donosov v prihodnosti. Provizijska politika: maksimalni vstopni stroški do 4 %, izstopni stroški pri nekaterih varčevalnih shemah do 2 %. Vstopni in izstopni stroški zmanjšujejo prikazan donos. Ocena tveganja in pričakovane donosnosti, prikazana v sintetičnem kazalniku, je izdelana na osnovi preteklih podatkov o poslovanju sklada. Podatki, ki se uporabljajo za izračun, niso nujno zanesljiv pokazatelj profila tveganja in pričakovane donosnosti v prihodnje. Glede na dejansko poslovanje sklada v prihodnosti se lahko ocena spremeni. Najnižja kategorija ne pomeni naložbe brez tveganja. Metodologija izračuna podatkov, predstavljenih v mesečnem poročilu, je vlagateljem na voljo na spletni strani družbe.

# Podsklad Triglav Obvezniški

## POROČILO O POSLOVANJU PODSKLADA na dan 30.08.2019

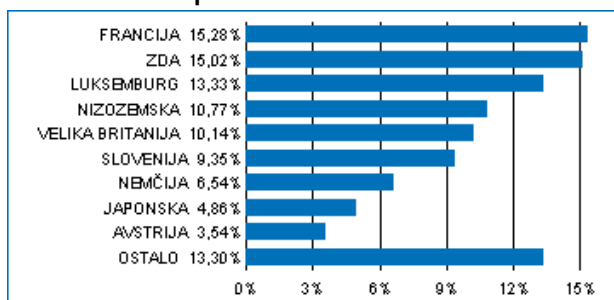
DONOSNOST

12 mesecev	36 mesecev	60 mesecev
2,28%	-0,10%	4,39%

NALOŽBENA POLITIKA

Večino zbranih sredstev podsklad nalaga v domače in tuje obveznice z visoko bonitetno oceno ter instrumente denarnega trga (zakladne menice, komercialni zapisi, depoziti). Opredeljena naložbena politika podsklada predstavlja vlagatelju varno naložbo s stabilnimi donosi, ki so odvisni od splošnih tržnih gibanj na slovenskem in evropskem finančnem trgu.

### Sestava naložb po državah



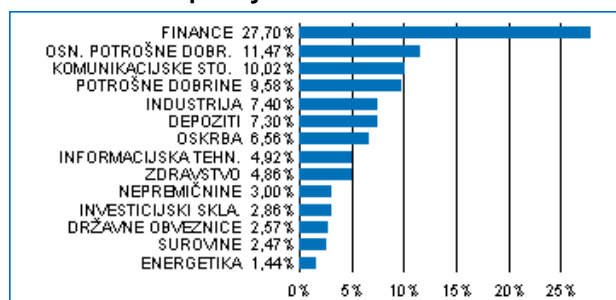
### Sestava naložb po vrstah finančnih instrumentov



### Največjih 10 naložb podsklada na dan 30.08.2019

Oznaka naložbe	%
TAKEDA PHARMACEUTICAL CO LTD - TACHEM 3 11/21/30	4,86
HEIDELBERGCEMENT FIN LUX - HEIGR 1 3/4 04/24/28	4,35
TELECOM ITALIA FIN SA - TITIM 7 3/4 01/24/33	4,31
CREDIT AGRICOLE SA - ACAFP 2 5/8 03/17/27	3,75
MORGAN STANLEY - MS 1 7/8 04/27/27	3,17
CITIGROUP INC - C 1 1/2 07/24/26	3,03
AMERICAN TOWER CORPORATION - AMT 1 3/8 04/04/25	3,00
BAYER CAPITAL CORP BV - BAYNGR 1 1/4 11/13/23	2,99
NOKIA OYJ - NOKIA 2 03/11/26	2,99
RCI BANQUE SA - RENAUL 1 5/8 05/26/26	2,98

### Sestava naložb po dejavnostih



TVEGANOST

1	2	3	4	5	6	7
---	---	---	---	---	---	---

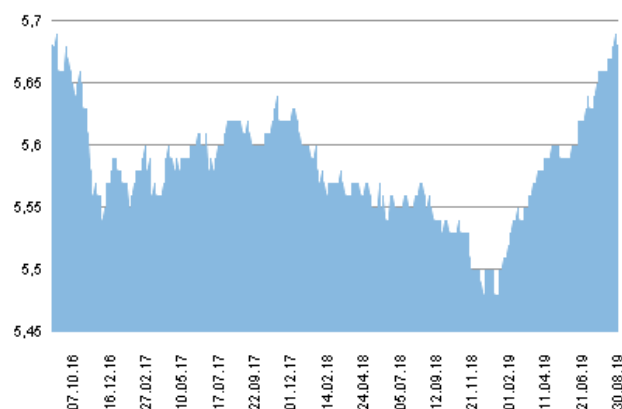
Nižje tveganje  
Potencialno nižji donosi

Višje tveganje  
Potencialno višji donosi

DATUM USTANOVITVE: 27.10.2004  
GEOGRAFSKA USMERITEV: SVET  
NALOŽBENA POLITIKA: OBVEZNIŠKI PODSKLAD  
VELIKOST PODSKLADA: 35,633 mio EUR  
VEP (30.08.2019): 5,68 EUR  
UPRAVLJAVEC PODSKLADA: Triglav Skladi, Vid Pajič, dipl. ekon.

PODATKI O PODSKLADU

### Prikaz gibanja vrednosti enote premoženja v EUR



Podsklad Triglav Obvezniški je v mesecu avgustu pridobil 0,33 odstotka. Indeks državnih obveznic iBoxx Euro Sovereigns je pridobil 2,49 odstotka, medtem ko je indeks podjetniških obveznic iBoxx Liquid Corporates pridobil 0,69 odstotka. Med državnimi obveznicami so se v tem obdobju najbolje odrezale italijanske, ki so pridobile 3,50 odstotka, slovenske, ki so pridobile 3,30 odstotka, in avstrijske, ki so pridobile 3,20 odstotka. Najslabše so se na drugi strani odrezale irske, ki so pridobile 1,98 odstotka, finske, ki so pridobile 1,85 odstotka, in španske, ki so pridobile 1,63 odstotka. Med naložbami v portfelju so se tokrat najbolj odrezale luksemburške NESNVX 1 3/4 11/02/37, ki so višje za 4,12 odstotka, luksemburške TITIM 7 3/4 01/24/33, ki so višje za 1,84 odstotka, in japonske TACHEM 3 11/21/30, ki so višje za 1,33 odstotka. Najslabše pa so se po drugi strani odrezale nizozemske BATSLN 2 3/8 01/19/23, ki so nižje za 0,16 odstotka, italijanske TITIM 5 1/4 02/10/22, ki so nižje za 0,17 odstotka, in italijanske FNCIM 4 1/2 01/19/21, ki so nižje za 0,25 odstotka. Vse spremembe so izražene v evrih.

POROČILO UPRAVLJAVCA PODSKLADA

Obvezniški podsklad Triglav Obvezniški je podsklad Krovnega sklada Triglav vzajemni skladi in ga upravlja družba Triglav Skladi, d. o. o., Slovenska 54, Ljubljana. Prospekt Krovnega sklada Triglav vzajemni skladi in ključni podatki za vlagatelje so v slovenskem jeziku vlagateljem brezplačno na voljo na vseh vpisnih mestih družbe za upravljanje in na spletni strani [www.triglavskladi.si](http://www.triglavskladi.si). Podatki o gibanju vrednosti enot premoženja vseh podskladov Krovnega sklada Triglav vzajemni skladi so objavljeni v časopisih Finance, Delo, Dnevnik in Večer. Vrednost enote premoženja nima, zato donosi v preteklosti ne zagotavljajo donosov v prihodnosti. Provizijska politika: maksimalni vstopni stroški do 2%, izstopni stroški pri nekaterih varčevalnih shemah do 1,5%. Vstopni in izstopni stroški zmanjšujejo prikazan donos. Ocena tveganja in pričakovane donosnosti, prikazana v sintetičnem kazalniku, je izdelana na osnovi preteklih podatkov o poslovanju sklada. Podatki, ki se uporabljajo za izračun, niso nujno zanesljiv pokazatelj profila tveganja in pričakovane donosnosti v prihodnje. Glede na dejansko poslovanje sklada v prihodnosti se lahko ocena spremeni. Najnižja kategorija ne pomeni naložbe brez tveganja. Metodologija izračuna podatkov, predstavljenih v mesečnem poročilu, je vlagateljem na voljo na spletni strani družbe.



# Delniški podsklad Triglav Rastoči trgi

## POROČILO O POSLOVANJU PODSKLADA na dan 30.08.2019

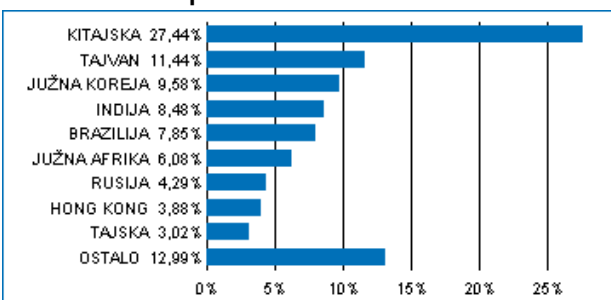
DONOSNOST

12 mesecev	36 mesecev	60 mesecev
-1,57%	9,20%	6,29%

NALOŽBENA POLITIKA

Triglav Rastoči trgi je globalni delniški podsklad. Osnovni cilj podsklada je doseganje visokih donosov na osnovi kapitalskih dobičkov in dividend z naložbami pretežno v delnice podjetij na hitro rastočih svetovnih trgih Latinske Amerike, Afrike, Azije in Vzhodne Evrope. Delnice in enote investicijskih skladov skupaj predstavljajo najmanj 85 odstotkov sredstev podsklada.

### Sestava naložb po državah



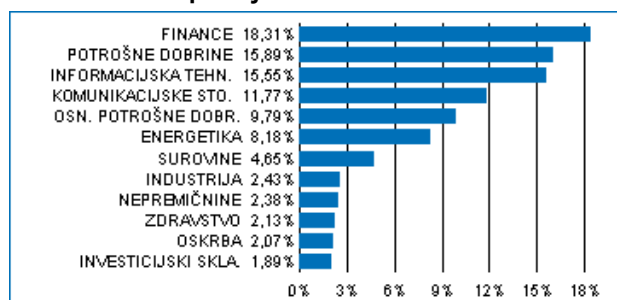
### Sestava naložb po vrstah finančnih instrumentov



### Največjih 10 naložb podsklada na dan 30.08.2019

Oznaka naložbe	%
ALIBABA GROUP HOLDING LTD - BABA US	6,53
TENCENT HOLDINGS LTD - 700 HK	5,94
TAIWAN SEMICONDUCTOR-SP ADR - 2330 TT	5,72
SAMSUNG ELECTRONICS CO LTD - 005930 KS	4,22
NASPERS LTD - NPN SJ	2,67
HDFC BANK LTD - HDB US	2,12
RELIANCE INDUSTRIES LTD - RIGD LI	2,04
PING AN INSURANCE GROUP CO OF - 2318 HK	1,92
ISHARES MSCI EMERGING MARKETS ETF - EEM US	1,89
INFOSYS LIMITED - INFY US	1,78

### Sestava naložb po dejavnostih



TVEGANOST

1	2	3	4	5	6	7
					6	

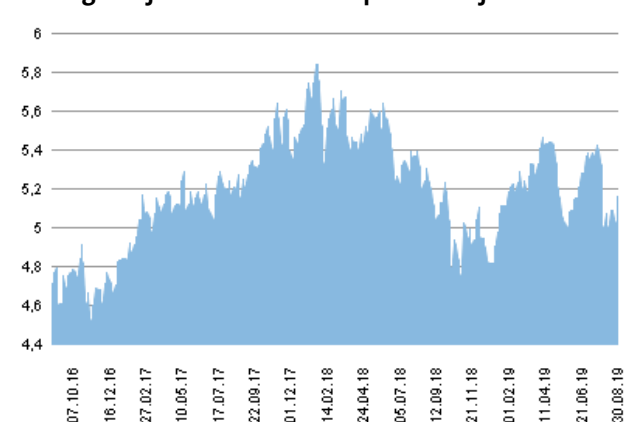
Nižje tveganje  
Potencialno nižji donosi

Višje tveganje  
Potencialno višji donosi

DATUM USTANOVITVE:	18.5.2006
GEOGRAFSKA USMERITEV:	GLOBALNI HITRO RASTOČI TRGI
NALOŽBENA POLITIKA:	DELNIŠKI PODSKLAD
VELIKOST PODSKLADA:	28,071 mio EUR
VEP (30.08.2019):	5,16 EUR
UPRAVLJAVEC PODSKLADA:	Triglav Skladi, mag. Matjaž Dlesk, CFA

PODATKI O PODSKLADU

### Prikaz gibanja vrednosti enote premoženja v EUR



Podsklad Triglav Rastoči trgi je v mesecu avgustu izgubil 3,2 odstotka. Indeks regije rastočih trgov MSCI EM je izgubil 4,1 odstotka. Med ciljnimi borznimi indeksi so se v tem obdobju najbolj odrezali mehiški MEXBOL, ki je izgubil 0,2 odstotka, indonezijski JCI, ki je izgubil 1,1 odstotka, in tajski SET, ki je izgubil 1,8 odstotka. Najslabše so se na drugi strani odrezali južnoafriški JALSH, ki je izgubil 8,3 odstotka, brazilski IBOX, ki je izgubil 8,7 odstotka, in turški XU100, ki je izgubil 9,4 odstotka. Med naložbami v portfelju so največ pridobile delnice kitajskega podjetja iz sektorja zdravstva Sino Biopharmaceutical Ltd, ki so višje za 21,5 odstotka, tajvanskega podjetja iz sektorja informacijske tehnologije MediaTek Inc, ki so višje za 16,9 odstotka, in južnoafriškega podjetja iz sektorja surovin Gold Fields Ltd, ki so višje za 12,6 odstotka. Največje padce so po drugi strani dosegle delnice kitajskega podjetja iz sektorja informacijske tehnologije ZTE Corp, ki so nižje za 17,0 odstotka, čilenskega podjetja iz sektorja osnovnih dobrin Cia Cervecerias Unidas SA, ki so nižje za 18,3 odstotka, in brazilskega podjetja iz sektorja trajnih dobrin Kroton Educacional SA, ki so nižje za 26,2 odstotka. Vse spremembe so izražene v evrih.

POROČILO UPRAVLJAVCA PODSKLADA

Delniški podsklad Triglav Rastoči trgi je podsklad Krovnega sklada Triglav vzajemni skladi in ga upravlja družba Triglav Skladi, d. o. o., Slovenska 54, Ljubljana. Prospekt Krovnega sklada Triglav vzajemni skladi in Ključni podatki za vlagatelje so v slovenskem jeziku vlagateljem brezplačno na voljo na vseh vpisnih mestih družbe za upravljanje in na spletni strani [www.triglavskladi.si](http://www.triglavskladi.si). Podatki o gibanju vrednosti enot premoženja vseh podskladov Krovnega sklada Triglav vzajemni skladi so objavljeni v časopisih Finance, Delo, Dnevnik in Večer. Vrednost enote premoženja nima, zato donosi v preteklosti ne zagotavljajo donosov v prihodnosti. Provizijska politika: maksimalni vstopni stroški do 3 %, izstopni stroški pri nekaterih varčevalnih shemah do 2 %. Vstopni in izstopni stroški zmanjšujejo prikazan donos. Ocena tveganja in pričakovane donosnosti, prikazana v sintetičnem kazalniku, je izdelana na osnovi preteklih podatkov o poslovanju sklada. Podatki, ki se uporabljajo za izračun, niso nujno zanesljiv pokazatelj profila tveganja in pričakovane donosnosti v prihodnje. Glede na dejansko poslovanje sklada v prihodnosti se lahko ocena spremeni. Najnižja kategorija ne pomeni naložbe brez tveganja. Metodologija izračuna podatkov, predstavljenih v mesečnem poročilu, je vlagateljem na voljo na spletni strani družbe.

# Mešani podsklad Triglav Renta

## POROČILO O POSLOVANJU PODSKLADA na dan 30.08.2019

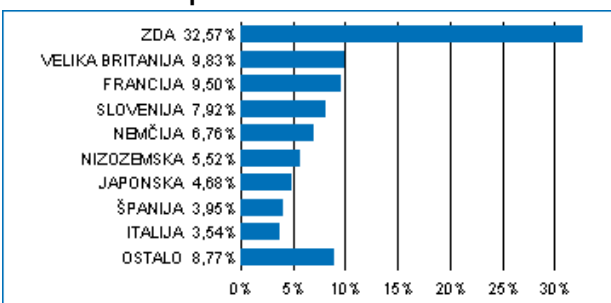
DONOSNOST

12 mesecev	36 mesecev	60 mesecev
3,00%	11,59%	25,12%

NALOŽBENA POLITIKA

Uravnotežena naložbena politika zagotavlja dolgoročno rast vloženih sredstev s poudarkom na zmanjšanju tveganj, kar omogoča široka razpršitev pretežno v delnice uspešnih svetovnih podjetij ter prvostopne podjetniške in državne obveznice. Del sredstev je naložen v kratkoročnih netveganih vrednostnih papirjih.

### Sestava naložb po državah



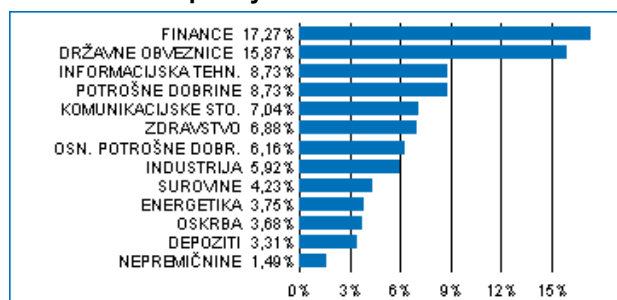
### Sestava naložb po vrstah finančnih instrumentov



### Največjih 10 naložb podsklada na dan 30.08.2019

Oznaka naložbe	%
BONOS Y OBLIG DEL ESTADO - SPGB 1.6 04/30/25	3,47
BUNDESREPUBLIK DEUTSCHLAND - DBR 1 08/15/24	2,99
FRANCE REPUBLIC - FRTR 0 03/25/24	2,42
MICROSOFT CORP - MSFT US	2,31
FRANCE REPUBLIC - FRTR 5 1/2 04/25/29	1,87
BUONI POLIENNALI DEL TES - BTPS 6 05/01/31	1,80
APPLE COMPUTER INC - AAPL US	1,56
BERKSHIRE HATHAWAY INC - BRK/B US	1,53
FACEBOOK INC - FB US	1,49
STANDARD CHARTERED PLC - STANLN 3 1/8 11/19/24	1,34

### Sestava naložb po dejavnostih



TVEGANOST

1	2	3	4	5	6	7
			4			

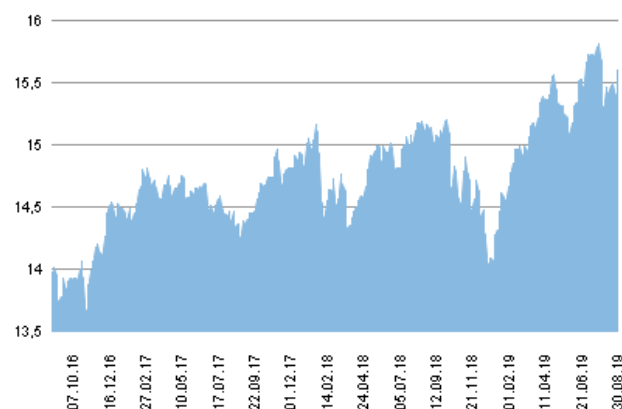
Nižje tveganje  
Potencialno nižji donosi

Višje tveganje  
Potencialno višji donosi

DATUM USTANOVITVE: 13.10.1999  
GEOGRAFSKA USMERITEV: SVET  
NALOŽBENA POLITIKA: MEŠANI PODSKLAD  
VELIKOST PODSKLADA: 128,549 mio EUR  
VEP (30.08.2019): 15,60 EUR  
UPRAVLJAVEC PODSKLADA: Triglav Skladi, Gašper Dovč, spec.

PODATKI O PODSKLADU

### Prikaz gibanja vrednosti enote premoženja v EUR



Podsklad Triglav Renta je v mesecu avgustu izgubil 0,6 odstotka. Globalni delniški indeks MSCI WORLD je izgubil 1,2 odstotka, indeks državnih obveznic iBoxx je pridobil 2,5 odstotka, medtem ko je indeks podjetniških obveznic iBoxx pridobil 0,7 odstotka. Med globalnimi sektorskimi indeksi so se v tem obdobju najbolj odrezali indeks podjetij iz sektorja javne oskrbe, ki je pridobil 4,1 odstotka, indeks podjetij iz sektorja nepremičnin, ki je pridobil 3,4 odstotka, in indeks podjetij iz sektorja osnovnih dobrin, ki je pridobil 2,7 odstotka. Najslabše so se na drugi strani odrezali indeks podjetij iz sektorja surovin, ki je izgubil 3,3 odstotka, indeks podjetij iz sektorja financ, ki je izgubil 4,5 odstotka, in indeks podjetij iz sektorja energetike, ki je izgubil 7,0 odstotka. Med naložbami v portfelju so največ pridobile delnice ameriškega podjetja iz sektorja nepremičnin Equinix Inc, ki so višje za 11,9 odstotka, ameriškega podjetja iz sektorja trajnih dobrin Lowe's Cos Inc, ki so višje za 11,8 odstotka, in ameriškega podjetja iz sektorja nepremičnin American Tower Corp, ki so višje za 9,9 odstotka. Največje padce so po drugi strani dosegle delnice britanskega podjetja iz sektorja surovin Anglo American PLC, ki so nižje za 12,0 odstotka, italijanskega podjetja iz sektorja energetike Tenaris SA, ki so nižje za 12,9 odstotka, in ameriškega podjetja iz sektorja trajnih dobrin Ralph Lauren Corp, ki so nižje za 14,4 odstotka. Vse spremembe so izražene v evrih.

POROČILO UPRAVLJAVCA PODSKLADA

Mešani podsklad Triglav Renta je podsklad Krovnega sklada Triglav vzajemni skladi in ga upravlja družba Triglav Skladi, d. o. o., Slovenska 54, Ljubljana. Prospekt Krovnega sklada Triglav vzajemni skladi in ključni podatki za vlagatelje so v slovenskem jeziku vlagateljem brezplačno na voljo na vseh vpisnih mestih družbe za upravljanje in na spletni strani [www.triglavskladi.si](http://www.triglavskladi.si). Podatki o gibanju vrednosti enot premoženja vseh podskladov Krovnega sklada Triglav vzajemni skladi so objavljeni v časopisih Finance, Delo, Dnevnik in Večer. Vrednost enote premoženja niha, zato donosi v preteklosti ne zagotavljajo donosov v prihodnosti. Provizijska politika: maksimalni vstopni stroški do 3%, izstopni stroški pri nekaterih varčevalnih shemah do 2%. Vstopni in izstopni stroški zmanjšujejo prikazan donos. Ocena tveganja in pričakovane donosnosti, prikazana v sintetičnem kazalniku, je izdelana na osnovi preteklih podatkov o poslovanju sklada. Podatki, ki se uporabljajo za izračun, niso nujno zanesljiv pokazatelj profila tveganja in pričakovane donosnosti v prihodnje. Glede na dejansko poslovanje sklada v prihodnosti se lahko ocena spremeni. Najnižja kategorija ne pomeni naložbe brez tveganja. Metodologija izračuna podatkov, predstavljenih v mesečnem poročilu, je vlagateljem na voljo na spletni strani družbe.

# Delniški podsklad Triglav Severna Amerika

## POROČILO O POSLOVANJU PODSKLADA na dan 30.08.2019

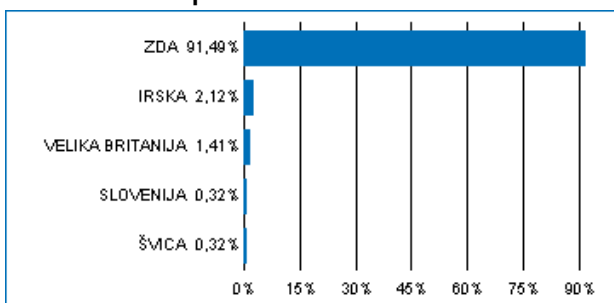
DONOSNOST

12 mesecev	36 mesecev	60 mesecev
6,58%	35,15%	68,60%

NALOŽBENA POLITIKA

Osnovni cilj delniškega podsklada Triglav Severna Amerika je doseganje dolgoročne rasti vrednosti premoženja na osnovi kapitalskih dobičkov in dividend. Zato so naložbe podsklada pretežno usmerjene v delnice podjetij z izgrajeno strategijo razvoja in potencialom dolgoročne rasti ter visoko likvidnostjo. Naložbe podsklada so primarno (najmanj 80 odstotkov sredstev podsklada) usmerjene v delnice podjetij z domicilom v regiji Severne Amerike. Naložbe v delnice podjetij in v enote delniških ciljnih skladov skupaj predstavljajo najmanj 85 odstotkov vseh sredstev podsklada.

### Sestava naložb po državah



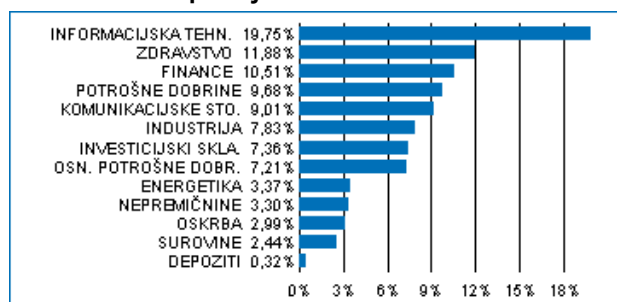
### Sestava naložb po vrstah finančnih instrumentov



### Največjih 10 naložb podsklada na dan 30.08.2019

Oznaka naložbe	%
SPDR S & P 500 ETF TRUST - SPY US	7,36
MICROSOFT CORP - MSFT US	5,04
APPLE COMPUTER INC - AAPL US	3,97
AMAZON.COM - AMZN US	3,12
JPMORGAN CHASE & CO - JPM US	2,02
PROCTER & GAMBLE CO - PG US	1,93
MASTERCARD INC - MA US	1,80
VISA INC - V US	1,77
ALPHABET INC - GOOG US	1,74
FACEBOOK INC - FB US	1,52

### Sestava naložb po dejavnostih



TVEGANOST

1	2	3	4	5	6	7
				5		

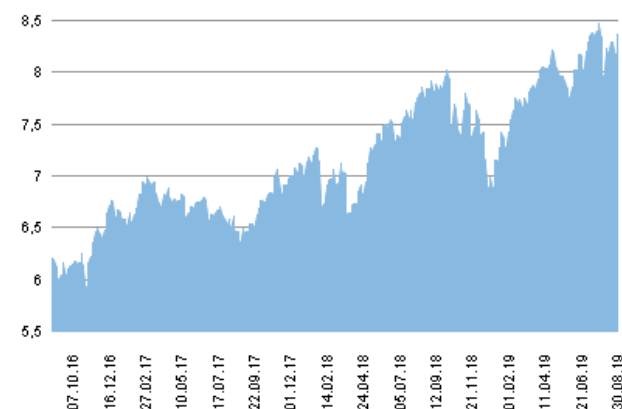
Nižje tveganje  
Potencialno nižji donosi

Višje tveganje  
Potencialno višji donosi

DATUM USTANOVITVE: 18.5.2006  
GEOGRAFSKA USMERITEV: SEVERNA AMERIKA  
NALOŽBENA POLITIKA: DELNIŠKI PODSKLAD  
VELIKOST PODSKLADA: 30,984 mio EUR  
VEP (30.08.2019): 8,37 EUR  
UPRAVLJAVEC PODSKLADA: Triglav Skladi, mag. Mitja Baša

PODATKI O PODSKLADU

### Prikaz gibanja vrednosti enote premoženja v EUR



Podsklad Triglav Severna Amerika je v mesecu avgustu pridobil 0,2 odstotka. Indeks ameriških podjetij MSCI USA je izgubil 0,9 odstotka. Med ključnimi ameriški borzni indeksi so se v tem obdobju najbolj odrezali indeksi podjetij iz sektorja javne oskrbe, ki je pridobil 5,7 odstotka, indeks podjetij iz sektorja nepremičnin, ki je pridobil 5,7 odstotka, in indeks podjetij iz sektorja osnovnih dobrin, ki je pridobil 2,7 odstotka. Najslabše so se na drugi strani odrezali indeksi podjetij iz sektorja surovin, ki je izgubil 2,3 odstotka, indeks podjetij iz sektorja financ, ki je izgubil 4,2 odstotka, in indeksi podjetij iz sektorja energetike, ki je izgubil 7,7 odstotka. Med naložbami v portfelju so največ pridobile delnice ameriškega podjetja iz sektorja financ MarketAxess Holdings Inc, ki so višje za 19,2 odstotka, ameriškega podjetja iz sektorja trajnih dobrin Dollar General Corp, ki so višje za 17,7 odstotka, in ameriškega podjetja iz sektorja javne oskrbe WEC Energy Group Inc, ki so višje za 13,2 odstotka. Največje padce so po drugi strani dosegle delnice ameriškega podjetja iz sektorja financ Bank of America Corp, ki so nižje za 9,4 odstotka, ameriškega podjetja iz sektorja zdravstva Anthem Inc, ki so nižje za 10,3 odstotka, in ameriškega podjetja iz sektorja informacijske tehnologije Cisco Systems Inc, ki so nižje za 14,6 odstotka. Vse spremembe so izražene v evrih.

POROČILO UPRAVLJAVCA PODSKLADA

Delniški podsklad Triglav Severna Amerika je podsklad Krovnega sklada Triglav vzajemni skladi in ga upravlja družba Triglav Skladi, d. o. o., Slovenska 54, Ljubljana. Prospekt Krovnega sklada Triglav vzajemni skladi in Ključni podatki za vlagatelje so v slovenskem jeziku vlagateljem brezplačno na voljo na vseh vpisnih mestih družbe za upravljanje in na spletni strani [www.triglavskladi.si](http://www.triglavskladi.si). Podatki o gibanju vrednosti enot premoženja vseh podskladov Krovnega sklada Triglav vzajemni skladi so objavljeni v časopisih Finance, Delo, Dnevnik in Večer. Vrednost enote premoženja niha, zato donosi v preteklosti ne zagotavljajo donosov v prihodnosti. Provizijska politika: maksimalni vstopni stroški do 3 %, izstopni stroški pri nekaterih varčevalnih shemah do 2 %. Vstopni in izstopni stroški zmanjšujejo prikazan donos. Ocena tveganja in pričakovane donosnosti, prikazana v sintetičnem kazalniku, je izdelana na osnovi preteklih podatkov o poslovanju sklada. Podatki, ki se uporabljajo za izračun, niso nujno zanesljiv pokazatelj profila tveganja in pričakovane donosnosti v prihodnje. Glede na dejansko poslovanje sklada v prihodnosti se lahko ocena spremeni. Najnižja kategorija ne pomeni naložbe brez tveganja. Metodologija izračuna podatkov, predstavljenih v mesečnem poročilu, je vlagateljem na voljo na spletni strani družbe.

# Delniški podsklad Triglav Steber Global

## POROČILO O POSLOVANJU PODSKLADA na dan 30.08.2019

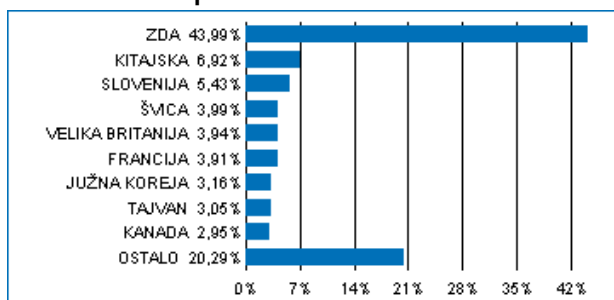
DONOSNOST

12 mesecev	36 mesecev	60 mesecev
2,69%	21,37%	29,20%

NALOŽBENA POLITIKA

Triglav Steber Global je delniški globalni sklad. Naložbe podsklada so globalno usmerjene v najbolj prepoznavna svetovna podjetja, ki so kapitalsko močna, visoko likvidna in za katere lahko v prihodnosti pričakujemo solidno rast. Tveganje zmanjšujemo z razpršenostjo v veliko število delnic, pri čemer se sklad ne omejuje na posamezno regijo. V portfelju bodo prevladovali naložbe iz razvitih trgov, pomemben pa bo tudi delež naložb iz trgov v razvoju.

### Sestava naložb po državah



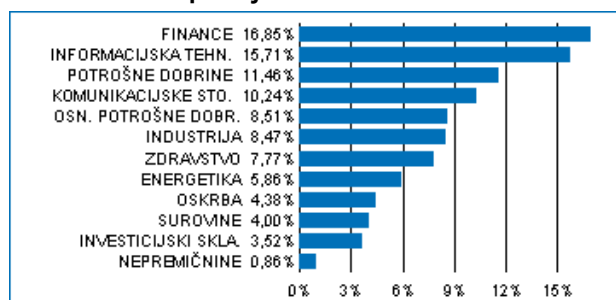
### Sestava naložb po vrstah finančnih instrumentov



### Največjih 10 naložb podsklada na dan 30.08.2019

Oznaka naložbe	%
APPLE COMPUTER INC - AAPL US	2,89
MICROSOFT CORP - MSFT US	2,77
TENCENT HOLDINGS LTD - 700 HK	2,15
TAIWAN SEMICONDUCTOR-SP ADR - TSM US	1,82
AMAZON.COM - AMZN US	1,72
NESTLE SA - NESN SW	1,64
ALPHABET INC - GOOGL US	1,61
VISA INC - V US	1,57
ALIBABA GROUP HOLDING LTD - BABA US	1,55
JPMORGAN CHASE & CO - JPM US	1,52

### Sestava naložb po dejavnostih



TVEGANOST

1	2	3	4	5	6	7
				5		

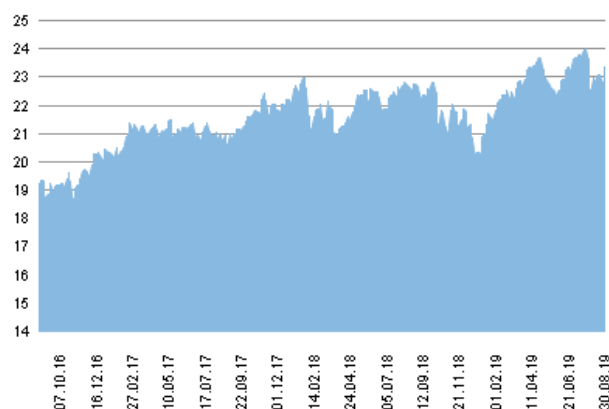
Nižje tveganje  
Potencialno nižji donosi

Višje tveganje  
Potencialno višji donosi

DATUM USTANOVITVE:	30.5.1998
GEOGRAFSKA USMERITEV:	SVET
NALOŽBENA POLITIKA:	DELNIŠKI PODSKLAD
VELIKOST PODSKLADA:	261,378 mio EUR
VEP (30.08.2019):	23,35 EUR
UPRAVLJAVEC PODSKLADA:	Triglav Skladi, Sašo Ivanovič, univ. dipl. ekon.

PODATKI O PODSKLADU

### Prikaz gibanja vrednosti enote premoženja v EUR



Podsklad Triglav Steber Global je v mesecu avgustu izgubil 1,4 odstotka. Globalni delniški indeks MSCI ACWI je izgubil 1,6 odstotka. Med ciljnimmi borznimi indeksi so se v tem obdobju najbolj odrezali kanadski MSCI Canada, ki je izgubil 0,1 odstotka, ameriški MSCI USA, ki je izgubil 0,9 odstotka, in evropski MSCI Europe, ki je izgubil 1,8 odstotka. Najslabše so se na drugi strani odrezali japonski MSCI Japan, ki je izgubil 2,3 odstotka in indeks držav regije rastočih trgov MSCI EM, ki je izgubil 4,1 odstotka. Med naložbami v portfelju so največ pridobile delnice južnoafriškega podjetja iz sektorja surovin AngloGold Ashanti Ltd, ki so višje za 28,5 odstotka, kanadskega podjetja iz sektorja surovin Barrick Gold Corp, ki so višje za 20,4 odstotka, in ameriškega podjetja iz sektorja zdravstva Amgen Inc, ki so višje za 13,0 odstotka. Največje padce so po drugi strani dosegle delnice brazilskega podjetja iz sektorja surovin Vale SA, ki so nižje za 14,4 odstotka, poljskega podjetja iz sektorja javne oskrbe PGE Polska Grupa Energetyczna SA, ki so nižje za 15,1 odstotka, in ameriškega podjetja iz sektorja energetike Schlumberger Ltd, ki so nižje za 18,0 odstotka. Vse spremembe so izražene v evrih.

POROČILO UPRAVLJAVCA PODSKLADA

Delniški podsklad Triglav Steber Global je podsklad Krovnega sklada Triglav vzajemni skladi in ga upravlja družba Triglav Skladi, d. o. o., Slovenska 54, Ljubljana. Prospekt Krovnega sklada Triglav vzajemni skladi in Ključni podatki za vlagatelje so v slovenskem jeziku vlagateljem brezplačno na voljo na vseh vpisnih mestih družbe za upravljanje in na spletni strani [www.triglavskladi.si](http://www.triglavskladi.si). Podatki o gibanju vrednosti enot premoženja vseh podskladov Krovnega sklada Triglav vzajemni skladi so objavljeni v časopisih Finance, Delo, Dnevnik in Večer. Vrednost enote premoženja nima, zato donosi v preteklosti ne zagotavljajo donosov v prihodnosti. Provizijska politika: maksimalni vstopni stroški do 3 %, izstopni stroški pri nekaterih varčevalnih shemah do 2 %. Vstopni in izstopni stroški zmanjšujejo prikazan donos. Ocena tveganja in pričakovane donosnosti, prikazana v sintetičnem kazalniku, je izdelana na osnovi preteklih podatkov o poslovanju sklada. Podatki, ki se uporabljajo za izračun, niso nujno zanesljiv pokazatelj profila tveganja in pričakovane donosnosti v prihodnje. Glede na dejansko poslovanje sklada v prihodnosti se lahko ocena spremeni. Najnižja kategorija ne pomeni naložbe brez tveganja. Metodologija izračuna podatkov, predstavljenih v mesečnem poročilu, je vlagateljem na voljo na spletni strani družbe.



# Delniški podsklad Triglav Svetovni razviti trgi

## POROČILO O POSLOVANJU PODSKLADA na dan 30.08.2019

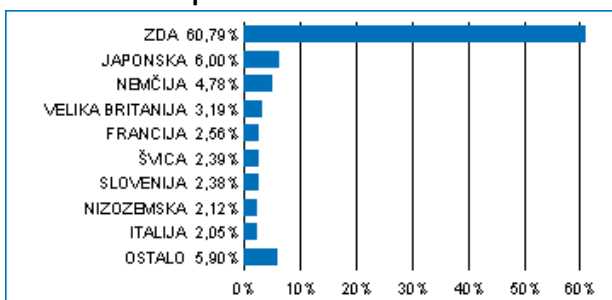
DONOSNOST

12 mesecev	36 mesecev	60 mesecev
0,52%	20,50%	38,42%

NALOŽBENA POLITIKA

Osnovni cilj delniškega podsklada Triglav Svetovni razviti trgi je doseganje dolgoročne rasti vrednosti premoženja na osnovi kapitalških dobičkov in dividend. Naložbe podsklada so globalno usmerjene, in sicer pretežno v delnice podjetij z domicilom na razvitih trgih ter v enote delniških ciljnih skladov, ki imajo naložbeno politiko usmerjeno na razvite kapitalске trge, brez osredotočanja na eno državo ali regijo.

### Sestava naložb po državah



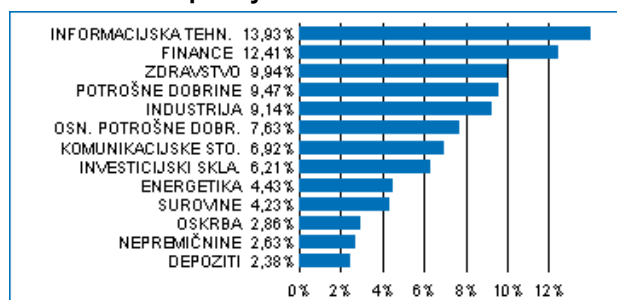
### Sestava naložb po vrstah finančnih instrumentov



### Največjih 10 naložb podsklada na dan 30.08.2019

Oznaka naložbe	%
SPDR S & P 500 ETF TRUST - SPY US	4,60
MICROSOFT CORP - MSFT US	4,06
APPLE COMPUTER INC - AAPL US	3,37
BERKSHIRE HATHAWAY INC - BRK/B US	2,53
FACEBOOK INC - FB US	2,24
AMAZON.COM - AMZN US	2,13
HCA HLDGS INC - HCA US	1,95
PAYPAL HOLDINGS INC - PYPL US	1,82
WELLS FARGO & COMPANY - WFC US	1,69
ADIDAS-SALOMON AG - ADS GY	1,69

### Sestava naložb po dejavnostih



TVEGANOST

1	2	3	4	5	6	7
				5		

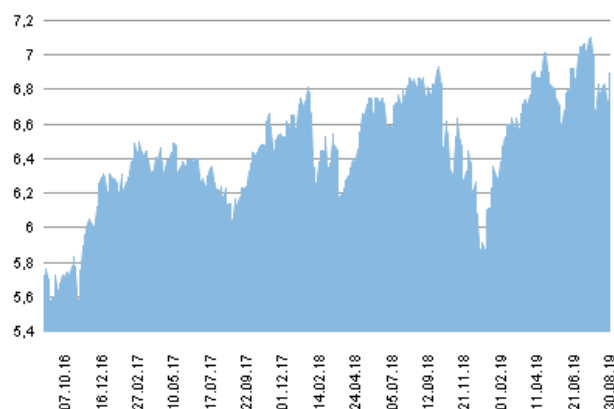
Nižje tveganje  
Potencialno nižji donosi

Višje tveganje  
Potencialno višji donosi

DATUM USTANOVITVE:	18.5.2006
GEOGRAFSKA USMERITEV:	GLOBALNI RAZVITI TRGI
NALOŽBENA POLITIKA:	DELNIŠKI PODSKLAD
VELIKOST PODSKLADA:	54,726 mio EUR
VEP (30.08.2019):	6,89 EUR
UPRAVLJAVEC PODSKLADA:	Triglav Skladi, Gašper Dovč, spec.

PODATKI O PODSKLADU

### Prikaz gibanja vrednosti enote premoženja v EUR



Podsklad Triglav Svetovni razviti trgi je v mesecu avgustu izgubil 1,5 odstotka. Globalni delniški indeks MSCI WORLD je izgubil 1,2 odstotka. Med globalnimi sektorskimi indeksi so se v tem obdobju najbolj odrezali indeks podjetij iz sektorja javne oskrbe, ki je pridobil 4,1 odstotka, indeks podjetij iz sektorja nepremičnin, ki je pridobil 3,4 odstotka, in indeks podjetij iz sektorja osnovnih dobrin, ki je pridobil 2,7 odstotka. Najslabše so se na drugi strani odrezali indeks podjetij iz sektorja surovin, ki je izgubil 3,3 odstotka, indeks podjetij iz sektorja financ, ki je izgubil 4,5 odstotka, in indeks podjetij iz sektorja energetike, ki je izgubil 7,0 odstotka. Med naložbami v portfelju so največ pridobile delnice ameriškega podjetja iz sektorja industrije TransDigm Group Inc, ki so višje za 12,0 odstotka, ameriškega podjetja iz sektorja nepremičnin Equinix Inc, ki so višje za 11,9 odstotka, in ameriškega podjetja iz sektorja trajnih dobrin Lowe's Cos Inc, ki so višje za 11,8 odstotka. Največje padce so po drugi strani dosegle delnice ameriškega podjetja iz sektorja informacijske tehnologije Cisco Systems Inc, ki so nižje za 14,6 odstotka, ameriškega podjetja iz sektorja energetike Halliburton Co, ki so nižje za 17,2 odstotka, in ameriškega podjetja iz sektorja industrije General Electric Co, ki so nižje za 20,2 odstotka. Vse spremembe so izražene v evrih.

POROČILO UPRAVLJAVCA PODSKLADA

Delniški podsklad Triglav Svetovni razviti trgi je podsklad Krovnega sklada Triglav vzajemni skladi in ga upravlja družba Triglav Skladi, d. o. o., Slovenska 54, Ljubljana. Prospekt Krovnega sklada Triglav vzajemni skladi in Ključni podatki za vlagatelje so v slovenskem jeziku vlagateljem brezplačno na voljo na vseh vpisnih mestih družbe za upravljanje in na spletni strani [www.triglavskladi.si](http://www.triglavskladi.si). Podatki o gibanju vrednosti enot premoženja vseh podskladov Krovnega sklada Triglav vzajemni skladi so objavljeni v časopisih Finance, Delo, Dnevnik in Večer. Vrednost enote premoženja naha, zato donosi v preteklosti ne zagotavljajo donosov v prihodnosti. Provizijska politika: maksimalni vstopni stroški do 3 %, izstopni stroški pri nekaterih varčevalnih shemah do 2 %. Vstopni in izstopni stroški zmanjšujejo prikazan donos. Ocena tveganja in pričakovane donosnosti, prikazana v sintetičnem kazalniku, je izdelana na osnovi preteklih podatkov o poslovanju sklada. Podatki, ki se uporabljajo za izračun, niso nujno zanesljiv pokazatelj profila tveganja in pričakovane donosnosti v prihodnje. Delo na dejansko poslovanje sklada v prihodnosti se lahko ocena spremeni. Najnižja kategorija ne pomeni naložbe brez tveganja. Metodologija izračuna podatkov, predstavljenih v mesečnem poročilu, je vlagateljem na voljo na spletni strani družbe.

# Delniški podsklad Triglav Top Brands

## POROČILO O POSLOVANJU PODSKLADA na dan 30.08.2019

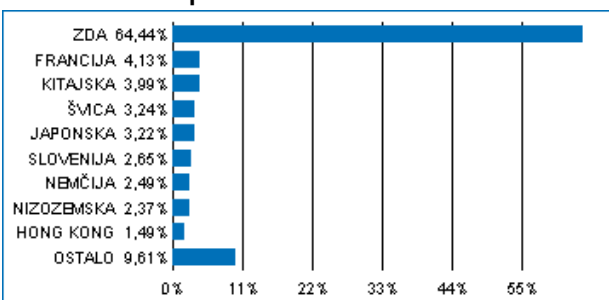
DONOSNOST

12 mesecev	36 mesecev	60 mesecev
6,81%	32,60%	63,96%

NALOŽBENA POLITIKA

Osnovni cilj delniškega podsklada Triglav Top Brands je doseganje dolgoročne rasti vrednosti premoženja na osnovi kapitalskih dobičkov in dividend. Zato so naložbe podsklada globalno usmerjene, in sicer v delnice podjetij z močnimi blagovnimi znamkami, ki imajo izgrajene poslovne modele, jasno strategijo razvoja, potencial dolgoročne rasti in visoko likvidnost. Naložbe podsklada so primarno (najmanj 80 odstotkov sredstev podsklada) usmerjene v globalno regijo razvitih trgov. Naložbe v delnice podjetij in v enote delniških ciljnih skladov skupaj predstavljajo najmanj 85 odstotkov vseh sredstev podsklada.

### Sestava naložb po državah



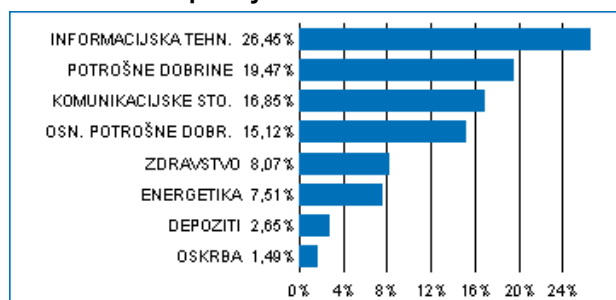
### Sestava naložb po vrstah finančnih instrumentov



### Največjih 10 naložb podsklada na dan 30.08.2019

Oznaka naložbe	%
MICROSOFT CORP - MSFT US	5,88
APPLE COMPUTER INC - AAPL US	4,79
AMAZON.COM - AMZN US	4,03
ALPHABET INC - GOOG US	2,88
FACEBOOK INC - FB US	2,75
WALMART INC - WMT US	2,56
VISA INC - V US	2,29
MASTERCARD INC - MA US	2,13
NESTLE SA - NESN SW	2,09
TENCENT HOLDINGS LTD - 700 HK	2,01

### Sestava naložb po dejavnostih



TVEGANOST

1	2	3	4	5	6	7
				5		

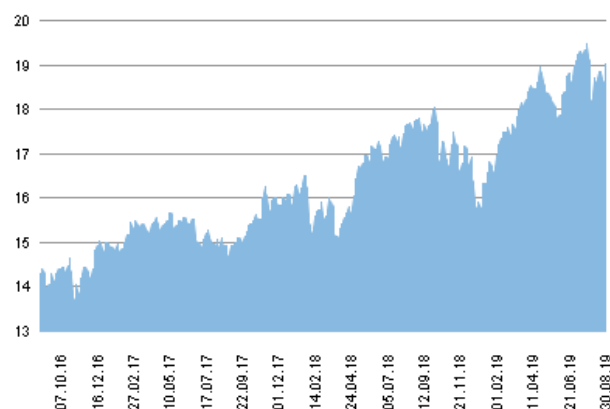
Nižje tveganje  
Potencialno nižji donosi

Višje tveganje  
Potencialno višji donosi

DATUM USTANOVITVE:	31.10.2012
GEOGRAFSKA USMERITEV:	GLOBALNI RAZVITI TRGI
NALOŽBENA POLITIKA:	DELNIŠKI PODSKLAD
VELIKOST PODSKLADA:	33,588 mio EUR
VEP (30.08.2019):	19,01 EUR
UPRAVLJAVEC PODSKLADA:	Triglav Skladi, mag. Mitja Baša

PODATKI O PODSKLADU

### Prikaz gibanja vrednosti enote premoženja v EUR



Podsklad Triglav Top Brands je v mesecu avgustu izgubil 0,6 odstotka. Indeks ameriških podjetij MSCI USA je izgubil 0,9 odstotka, indeks evropskih podjetij MSCI EUROPE je izgubil 1,8 odstotka, medtem ko je indeks japonskih podjetij MSCI JAPAN izgubil 0,2 odstotka. Med ciljnim borznimi indeksi so se v tem obdobju najbolje odrezali švicarski SMI, ki je pridobil 1,0 odstotka, kanadski S&P TSE, ki je pridobil 0,2 odstotka, in mehiški MEXBOL, ki je izgubil 0,2 odstotka. Najslabše so se na drugi strani odrezali kitajski HSCEI, ki je izgubil 4,7 odstotka, hongkonški HSI, ki je izgubil 6,6 odstotka, in brazilski IBOV, ki je izgubil 8,7 odstotka. Med naložbami v portfelju so največ pridobile delnice ameriškega podjetja iz sektorja trajnih dobrin Dollar General Corp, ki so višje za 17,7 odstotka, nemškega podjetja iz sektorja zdravstva Bayer AG, ki so višje za 14,6 odstotka, in ameriškega podjetja iz sektorja trajnih dobrin Lowe's Cos Inc, ki so višje za 11,8 odstotka. Največje padce so po drugi strani dosegle delnice nizozemskega podjetja iz sektorja energetike Royal Dutch Shell PLC, ki so nižje za 11,4 odstotka, japonskega podjetja iz sektorja komunikacij SoftBank Group Corp, ki so nižje za 11,5 odstotka, in ameriškega podjetja iz sektorja informacijske tehnologije Cisco Systems Inc, ki so nižje za 14,6 odstotka. Vse spremembe so izražene v evrih.

POROČILO UPRAVLJAVCA PODSKLADA

Delniški podsklad Triglav Top Brands je podsklad Krovnega sklada Triglav vzajemni skladi in ga upravlja družba Triglav Skladi, d. o. o., Slovenska 54, Ljubljana. Prospekt Krovnega sklada Triglav vzajemni skladi in Ključni podatki za vlagatelje so v slovenskem jeziku vlagateljem brezplačno na voljo na vseh vpisnih mestih družbe za upravljanje in na spletni strani [www.triglavskladi.si](http://www.triglavskladi.si). Podatki o gibanju vrednosti enot premoženja vseh podskladov Krovnega sklada Triglav vzajemni skladi so objavljeni v časopisih Finance, Delo, Dnevnik in Večer. Vrednost enote premoženja nima, zato donosi v preteklosti ne zagotavljajo donosov v prihodnosti. Provizijska politika: maksimalni vstopni stroški do 4 %, izstopni stroški pri nekaterih varčevalnih shemah do 2 %. Vstopni in izstopni stroški zmanjšujejo prikazan donos. Ocena tveganja in pričakovane donosnosti, prikazana v sintetičnem kazalniku, je izdelana na osnovi preteklih podatkov o poslovanju sklada. Podatki, ki se uporabljajo za izračun, niso nujno zanesljiv pokazatelj profila tveganja in pričakovane donosnosti v prihodnje. Glede na dejansko poslovanje sklada v prihodnosti se lahko ocena spremeni. Najnižja kategorija ne pomeni naložbe brez tveganja. Metodologija izračuna podatkov, predstavljenih v mesečnem poročilu, je vlagateljem na voljo na spletni strani družbe.

# Delniški podsklad Triglav Zdravje in farmacija

## POROČILO O POSLOVANJU PODSKLADA na dan 30.08.2019

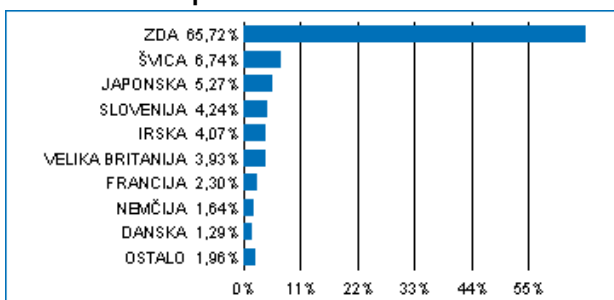
DONOSNOST

12 mesecev	36 mesecev	60 mesecev
3,03%	17,46%	42,34%

NALOŽBENA POLITIKA

Osnovni cilj sklada je doseganje visokih donosov na osnovi kapitalskih dobičkov, v manjši meri pa tudi dividend in obresti ter s tem zagotavljanje dolgoročne rasti vrednosti enote premoženja. Delež naložb v delnice iz sektorja zdravstvo, kot je določeno po mednarodni klasifikaciji GICS (Global Industry Classification Standard), ni nižji od 80 odstotkov sredstev podsklada, delež naložb v delnice in v enote premoženja oziroma delnice drugih investicijskih skladov pa skupaj predstavljajo najmanj 85 odstotkov vseh sredstev podsklada.

### Sestava naložb po državah



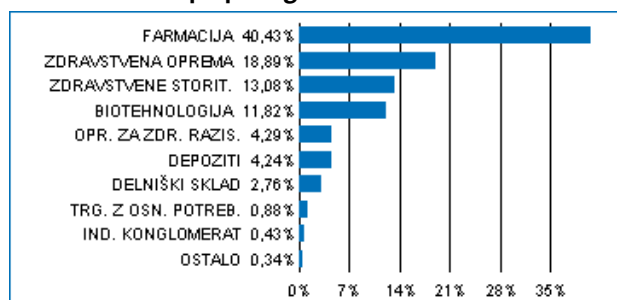
### Sestava naložb po vrstah finančnih instrumentov



### Največjih 10 naložb podsklada na dan 30.08.2019

Oznaka naložbe	%
JOHNSON & JOHNSON - JNJ US	6,50
UNITEDHEALTH GROUP INC - UNH US	4,89
PFIZER INC - PFE US	4,68
MERCK & CO INC/NJ - MRK US	3,79
ABBOTT LABORATORIES - ABT US	3,67
AMGEN INC - AMGN US	3,49
NOVARTIS AG-REG.SHS - NOVN SW	3,30
HOYA CORP - 7741 JP	2,80
ISHARES GLOBAL HEALTHCARE ETF - IXJ US	2,76
GILEAD SCIENCES INC - GILD US	2,59

### Sestava naložb po panogah



TVEGANOST

1	2	3	4	5	6	7
					6	

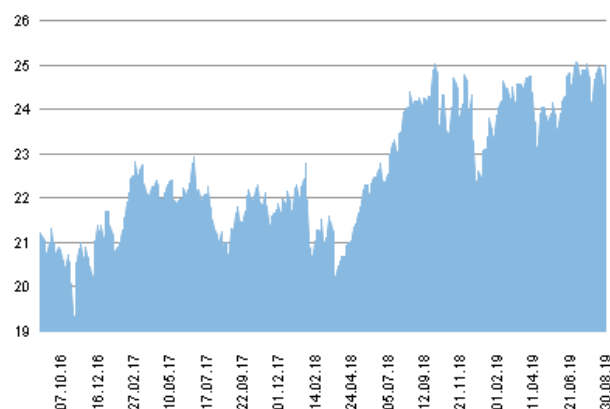
Nižje tveganje  
Potencialno nižji donosi

Višje tveganje  
Potencialno višji donosi

DATUM USTANOVITVE:	5.9.2011
GEOGRAFSKA USMERITEV:	GLOBALNI TRGI (ZDRAVSTVO)
NALOŽBENA POLITIKA:	DELNIŠKI PODSKLAD
VELIKOST PODSKLADA:	20,038 mio EUR
VEP (30.08.2019):	24,97 EUR
UPRAVLJAVEC PODSKLADA:	Triglav Skladi, Gašper Dovč, spec.

PODATKI O PODSKLADU

### Prikaz gibanja vrednosti enote premoženja v EUR



Podsklad Triglav Zdravje in farmacija je v mesecu avgustu pridobil 0,9 odstotka. Indeks globalnih podjetij iz sektorja zdravstva MSCI World Health Care Index je pridobil 0,9 odstotka. Med panožnimi borznimi indeksi sta se v tem obdobju najbolje odrezala indeks biotehnoških podjetij BWBIOT MSCI World Biotechnology, ki je pridobil 2,5 odstotka, in indeks proizvajalcev zdravstvene opreme MSCI World Health Care Equipment and Supplies, ki je pridobil 2,0 odstotka. Slabše sta se na drugi strani odrezala indeks podjetij zdravstvene tehnologije MSCI World Health Care Technology, ki je izgubil 1,3 odstotka, in indeks izvajalcev zdravstvenih storitev MSCI World Health Care Providers & Services, ki je izgubil 3,9 odstotka. Med naložbami v portfelju so največ pridobile delnice nemškega podjetja Bayer AG, ki so višje za 14,6 odstotka, ameriškega podjetja Amgen Inc, ki so višje za 13,0 odstotka, in japonskega podjetja Otsuka Holdings Co Ltd, ki so višje za 12,2 odstotka. Največje padce so po drugi strani dosegle delnice ameriškega podjetja Anthem Inc, ki so nižje za 10,3 odstotka, kanadskega podjetja Bausch Health Cos Inc, ki so nižje za 10,5 odstotka, in ameriškega podjetja Perrigo Co PLC, ki so nižje za 12,5 odstotka. Vse spremembe so izražene v evrih.

POROČILO UPRAVLJAVCA PODSKLADA

Delniški podsklad Triglav Zdravje in farmacija je podsklad Krovnega sklada Triglav vzajemni skladi in ga upravlja družba Triglav Skladi, d. o. o., Slovenska 54, Ljubljana. Prospekt Krovnega sklada Triglav vzajemni skladi in Ključni podatki za vlagatelje so v slovenskem jeziku vlagateljem brezplačno na voljo na vseh vpisnih mestih družbe za upravljanje in na spletni strani [www.triglavskladi.si](http://www.triglavskladi.si). Podatki o gibanju vrednosti enot premoženja vseh podskladov Krovnega sklada Triglav vzajemni skladi so objavljeni v časopisih Finance, Delo, Dnevnik in Večer. Vrednost enote premoženja niha, zato donosi v preteklosti ne zagotavljajo donosov v prihodnosti. Provizijska politika: maksimalni vstopni stroški do 4 %, izstopni stroški pri nekaterih varčevalnih shemah do 2 %. Vstopni in izstopni stroški zmanjšujejo prikazan donos. Ocena tveganja in pričakovane donosnosti, prikazana v sintetičnem kazalniku, je izdelana na osnovi preteklih podatkov o poslovanju sklada. Podatki, ki se uporabljajo za izračun, niso nujno zanesljiv pokazatelj profila tveganja in pričakovane donosnosti v prihodnje. Glede na dejansko poslovanje sklada v prihodnosti se lahko ocena spremeni. Najnižja kategorija ne pomeni naložbe brez tveganja. Metodologija izračuna podatkov, predstavljenih v mesečnem poročilu, je vlagateljem na voljo na spletni strani družbe.