

Mesečno poročilo podskladov Krovnega sklada Triglav vzajemni skladi



Januar 2020

WWW.TRIGLAVSKLADI.SI ((080 10 19

PODSKLADI

Triglav Azija

Triglav Balkan

Triglav EM Potrošne dobrine

Triglav Evropa

Triglav High Yield Bond

Triglav Hitro rastoča podjetja

Triglav Money Market EUR

Triglav Naravni viri

Triglav Nepremičnine

Triglav Obvezniški

Triglav Rastoči trgi

Triglav Renta

Triglav Severna Amerika

Triglav Steber Global

Triglav Svetovni razviti trgi

Triglav Top Brands

Triglav Zdravje in farmacija

Delniški podsklad Triglav Azija

POROČILO O POSLOVANJU PODSKLADA na dan 31.01.2020

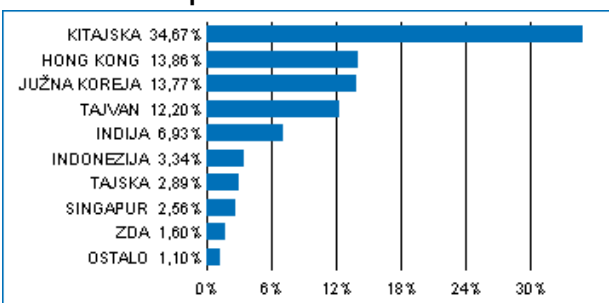
DONOSNOST

12 mesecev	36 mesecev	60 mesecev
12,33%	24,45%	23,82%

NALOŽBENA POLITIKA

Osnovni cilj delniškega podsklada Triglav Azija je doseganje visokih donosov na osnovi kapitalskih dobičkov in dividend ter s tem zagotavljanje dolgoročne rasti vrednosti enote premoženja. Naložbe podsklada so regionalno usmerjene in sicer pretežno v delnice podjetij s sedežem na enem od azijskih trgov. Omenjene naložbe skupaj predstavljajo najmanj 80 odstotkov vseh sredstev podsklada, do 10 odstotkov sredstev pa ima podsklad možnost razpršiti na druge razvite in hitro rastoče trge.

Sestava naložb po državah



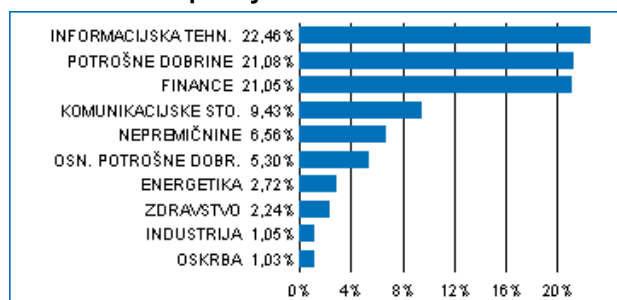
Sestava naložb po vrstah finančnih instrumentov



Največjih 10 naložb podsklada na dan 31.01.2020

Oznaka naložbe	%
ALIBABA GROUP HOLDING LTD - BABA US	9,02
TENCENT HOLDINGS LTD - 700 HK	8,32
TAIWAN SEMICONDUCTOR-SP ADR - 2330 TT	8,18
SAMSUNG ELECTRONICS CO LTD - 005930 KS	7,88
AIA GROUP LTD - 1299 HK	5,12
PING AN INSURANCE GROUP CO OF - 2318 HK	3,86
TAL EDUCATION GROUP - TAL US	3,13
RELIANCE INDUSTRIES LTD - RIGD LI	2,72
HDFC BANK LTD - HDB US	2,59
BANK CENTRAL ASIA TBK PT - BBKA IJ	1,96

Sestava naložb po dejavnostih



TVEGANOST

1	2	3	4	5	6	7
					6	

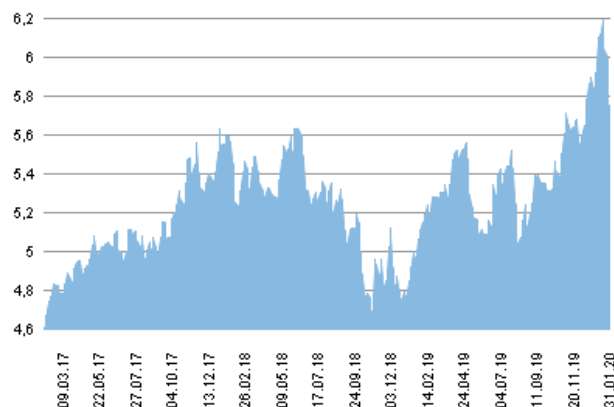
Nižje tveganje
Potencialno nižji donosi

Višje tveganje
Potencialno višji donosi

DATUM USTANOVITVE:	31.8.2006
GEOGRAFSKA USMERITEV:	AZIJA
NALOŽBENA POLITIKA:	DELNIŠKI PODSKLAD
VELIKOST PODSKLADA:	8,569 mio EUR
VEP (31.01.2020):	5,75 EUR
UPRAVLJAVEC PODSKLADA:	Triglav Skladi, Alexandr Gutirea, mag., CFA

PODATKI O PODSKLADU

Prikaz gibanja vrednosti enote premoženja v EUR



Podsklad Triglav Azija je v mesecu januarju izgubil 1,7 odstotka. Indeks azijskih podjetij MSCI AC Asia EX Japan je izgubil 2,9 odstotka. Med ciljnim borznimi indeksi so se v tem obdobju najbolj odrezali indijski MSCI India, ki je pridobil 0,6 odstotka, indonezijski MSCI Indonesia, ki je izgubil 1,2 odstotka, in singapurski MSCI Singapore, ki je izgubil 2,0 odstotka. Najslabše so se na drugi strani odrezali korejski MSCI Korea, ki je izgubil 4,3 odstotka, filipinski MSCI Philippines, ki je izgubil 6,8 odstotka, in tajski MSCI Thailand, ki je izgubil 7,8 odstotka. Med naložbami v portfelju so največ pridobile delnice južnokorejskega podjetja iz sektorja komunikacij NCSOFT Corp, ki so višje za 15,3 odstotka, južnokorejskega podjetja iz sektorja informacijske tehnologije Samsung SDI Co Ltd, ki so višje za 14,7 odstotka, in indijskega podjetja iz sektorja informacijske tehnologije Infosys Ltd, ki so višje za 8,0 odstotka. Največje padce so po drugi strani dosegle delnice tajskega podjetja iz sektorja trajnih dobrin Home Product Center PCL, ki so nižje za 11,5 odstotka, kitajskega podjetja iz sektorja nepremičnin China Resources Land Ltd, ki so nižje za 14,1 odstotka, in kitajskega podjetja iz sektorja osnovnih dobrin China Resources Beer Holdings Co Ltd, ki so nižje za 14,3 odstotka. Vse spremembe so izražene v evrih.

POROČILO UPRAVLJAVCA PODSKLADA

Delniški podsklad Triglav Azija je podsklad Krovnega sklada Triglav vzajemni skladi in ga upravlja družba Triglav Skladi, d. o. o., Slovenska 54, Ljubljana. Prospekt Krovnega sklada Triglav vzajemni skladi in ključni podatki za vlagatelje so v slovenskem jeziku vlagateljem brezplačno na voljo na vseh vpisnih mestih družbe za upravljanje in na spletni strani www.triglavskladi.si. Podatki o gibanju vrednosti enot premoženja vseh podskladov Krovnega sklada Triglav vzajemni skladi so objavljeni v časopisih Finance, Delo, Dnevnik in Večer. Vrednost enote premoženja niha, zato donosi v preteklosti ne zagotavljajo donosov v prihodnosti. Provizijska politika: maksimalni vstopni stroški do 4%, izstopni stroški pri nekaterih varčevalnih shemah do 2%. Vstopni in izstopni stroški zmanjšujejo prikazan donos. Ocena tveganja in pričakovane donosnosti, prikazana v sintetičnem kazalniku, je izdelana na osnovi preteklih podatkov o poslovanju sklada. Podatki, ki se uporabljajo za izračun, niso nujno zanesljiv pokazatelj profila tveganja in pričakovane donosnosti v prihodnje. Glede na dejansko poslovanje sklada v prihodnosti se lahko ocena spremeni. Najnižja kategorija ne pomeni naložbe brez tveganja. Metodologija izračuna podatkov, predstavljenih v mesečnem poročilu, je vlagateljem na voljo na spletni strani družbe.

Delniški podsklad Triglav Balkan

POROČILO O POSLOVANJU PODSKLADA na dan 31.01.2020

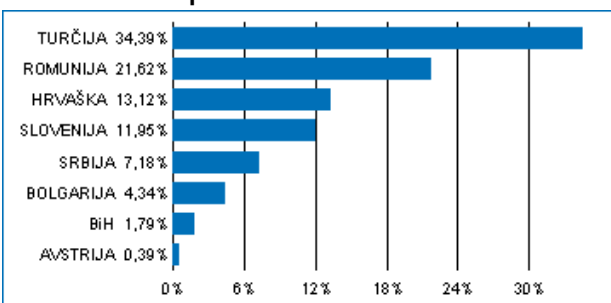
DONOSNOST

12 mesecev	36 mesecev	60 mesecev
15,99%	12,13%	6,91%

NALOŽBENA POLITIKA

Triglav Balkan je regijski delniški podsklad z naložbeno politiko, usmerjeno na kapitalske trge balkanskih držav Slovenije, Hrvaške, Bosne in Hercegovine, Srbije, Bolgarije, Romunije, Grčije in Turčije. Skupna značilnost držav, kamor sklad usmerja svoja sredstva, je vstop oz. približevanje Evropski uniji. Močna gospodarska rast, pritek svežega domačega in tujega kapitala, tranzicijsko obdobje, nedokončane privatizacijske zgodbe in lastniška konsolidacija so dejavniki, ki pomembno vplivajo na razvoj regije.

Sestava naložb po državah



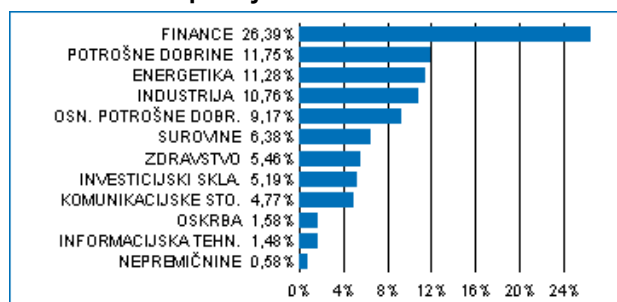
Sestava naložb po vrstah finančnih instrumentov



Največjih 10 naložb podsklada na dan 31.01.2020

Oznaka naložbe	%
FONDUL PROPRIETATEA SA/FUND - FP RO	5,06
BANCA TRANSILVANIA - TLV RO	4,47
OMV PETROM SA - SNP RO	4,47
KRKA D.D. NOVO MESTO - KRKG	4,44
TURKIYE GARANTI BANKASI - GARAN TI	4,13
AKBANK T.A.S. - AKBNK TI	3,22
ROMGAZ SA - SNG RO	3,16
BRD-GROUPE SOCIETE GENERALE - BRD RO	2,92
PETROL D.D. - PETG	2,55
EREGLI DEMIR VE CELIK FABRIKALARI TAS - EREGL TI	2,48

Sestava naložb po dejavnostih



TVEGANOST

1	2	3	4	5	6	7
				5		

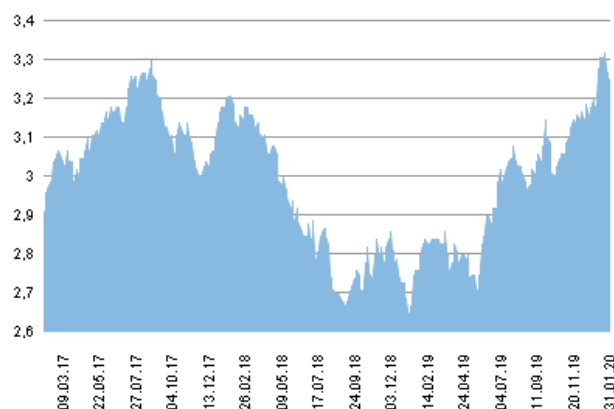
Nižje tveganje
Potencialno nižji donosi

Višje tveganje
Potencialno višji donosi

DATUM USTANOVITVE: 31.8.2006
GEOGRAFSKA USMERITEV: BALKAN
NALOŽBENA POLITIKA: DELNIŠKI PODSKLAD
VELIKOST PODSKLADA: 11,385 mio EUR
VEP (31.01.2020): 3,25 EUR
UPRAVLJAVEC PODSKLADA: Triglav Skladi, mag. Matjaž Dlesk, CFA

PODATKI O PODSKLADU

Prikaz gibanja vrednosti enote premoženja v EUR



Podsklad Triglav Balkan je v mesecu januarju pridobil 1,8 odstotka. Med ciljnim borznimi indeksi so se v tem obdobju najbolje odrezali turški XU100, ki je pridobil 5,3 odstotka, slovenski SBITOP, ki je pridobil 4,9 odstotka, in bolgarski SOFIX, ki je pridobil 1,4 odstotka. Najslabše so se na drugi strani odrezali romunski BET, ki je pridobil 0,5 odstotka, bosanski BIRS, ki je izgubil 0,1 odstotka, in bosanski SASX10, ki je izgubil 3,7 odstotka. Med naložbami v portfelju so največ pridobile delnice bosanskega podjetja iz sektorja javne oskrbe JP Elektroprivreda HZHB Mostar, ki so višje za 52,7 odstotka, turškega proizvajalca pijač Coca-Cola Icecek AS, ki so višje za 21,0 odstotka, in turškega podjetja iz sektorja industrije Trakya Cam Sanayii AS, ki so višje za 16,4 odstotka. Največje padce so po drugi strani dosegle delnice bolgarske banke CB First Investment Bank AD, ki so nižje za 9,0 odstotka, turškega podjetja iz sektorja energetike Tupras Turkiye Petrol Rafinerileri AS, ki so nižje za 10,2 odstotka, in turškega letalskega prevoznika Pegasus Hava Tasimaciligi AS, ki so nižje za 19,7 odstotka. Vse spremembe so izražene v evrih.

POROČILO UPRAVLJAVCA PODSKLADA

Delniški podsklad Triglav Balkan je podsklad Krovnega sklada Triglav vzajemni skladi in ga upravlja družba Triglav Skladi, d. o. o., Slovenska 54, Ljubljana. Prospekt Krovnega sklada Triglav vzajemni skladi in ključni podatki za vlagatelje so v slovenskem jeziku vlagateljem brezplačno na voljo na vseh vpisnih mestih družbe za upravljanje in na spletni strani www.triglavskladi.si. Podatki o gibanju vrednosti enot premoženja vseh podskladov Krovnega sklada Triglav vzajemni skladi so objavljeni v časopisih Finance, Delo, Dnevnik in Večer. Vrednost enote premoženja niha, zato donosi v preteklosti ne zagotavljajo donosov v prihodnosti. Provizijska politika: maksimalni vstopni stroški do 4%, izstopni stroški pri nekaterih varčevalnih shemah do 2%. Vstopni in izstopni stroški zmanjšujejo prikazan donos. Ocena tveganja in pričakovane donosnosti, prikazana v sintetičnem kazalniku, je izdelana na osnovi preteklih podatkov o poslovanju sklada. Podatki, ki se uporabljajo za izračun, niso nujno zanesljiv pokazatelj profila tveganja in pričakovane donosnosti v prihodnje. Glede na dejansko poslovanje sklada v prihodnosti se lahko ocena spremeni. Najnižja kategorija ne pomeni naložbe brez tveganja. Metodologija izračuna podatkov, predstavljenih v mesečnem poročilu, je vlagateljem na voljo na spletni strani družbe.

Delniški podsklad Triglav EM Potrošne dobrine

POROČILO O POSLOVANJU PODSKLADA na dan 31.01.2020

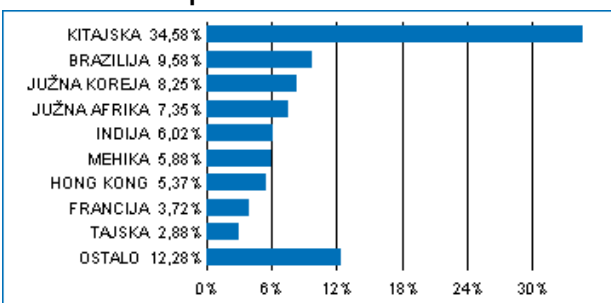
DONOSNOST

12 mesecev	36 mesecev	60 mesecev
7,74%	-2,26%	-10,14%

NALOŽBENA POLITIKA

Delniški podsklad Triglav EM Potrošne dobrine je sektorski in regionalni delniški sklad. Sredstva nalaga regionalno, pretežno v delnice izdajateljev s sedežem v regiji rastočih trgov. Sredstva nalaga sektorsko usmerjeno, in sicer pretežno v delnice podjetij iz sektorjev osnovnih potrošnih dobrin (ang. Consumer Staples) ter ostalih potrošnih dobrin (ang. Consumer Discretionary), kot sta določena po klasifikaciji GICS (Global Industry Classification Standard). Naložbe v delnice in v enote premoženja oziroma delnice drugih investicijskih skladov skupaj predstavljajo najmanj 85 odstotkov vseh sredstev podsklada.

Sestava naložb po državah



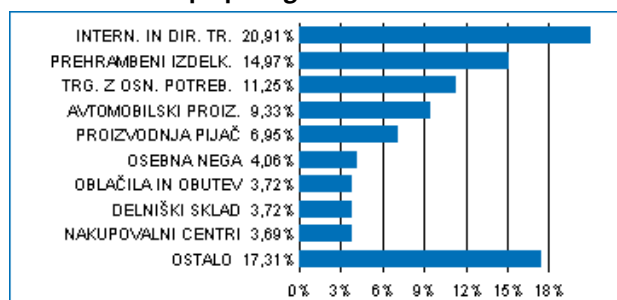
Sestava naložb po vrstah finančnih instrumentov



Največjih 10 naložb podsklada na dan 31.01.2020

Oznaka naložbe	%
ALIBABA GROUP HOLDING LTD - BABA US	8,89
JD.COM INC - JD US	7,23
U-PRESID CHINA - 220 HK	4,36
NASPERS LTD - NPN SJ	4,13
MAHINDRA & MAHINDRA LTD - MHID LI	3,78
LYXOR UCITS ETF MSCI INDIA FCP - INR FP	3,72
AMBEV SA - ABEV3 BZ	2,69
PINDUODUO INC - PDD US	2,47
PROSUS NV - PRX NA	2,38
TATA MOTORS LTD - TTM US	2,24

Sestava naložb po panogah



TVEGANOST

1	2	3	4	5	6	7
					6	

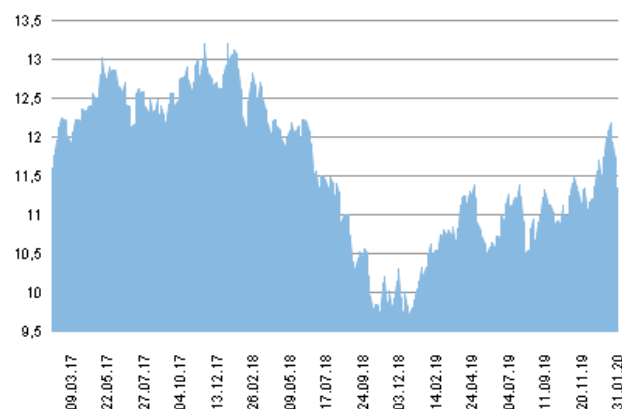
Nižje tveganje
Potencialno nižji donosi

Višje tveganje
Potencialno višji donosi

DATUM USTANOVITVE: 5.9.2011
GEOGRAFSKA USMERITEV: GLOBALNI HITRO RASTOČI TRGI (POTROŠNJA)
NALOŽBENA POLITIKA: DELNIŠKI PODSKLAD
VELIKOST PODSKLADA: 0,915 mio EUR
VEP (31.01.2020): 11,33 EUR
UPRAVLJAVEC PODSKLADA: Triglav Skladi, mag. Matjaž Dlesk, CFA

PODATKI O PODSKLADU

Prikaz gibanja vrednosti enote premoženja v EUR



Podsklad Triglav EM Potrošne dobrine je v mesecu januarju izgubil 1,7 odstotka. Indeks podjetij iz sektorja trajnih dobrin regije rastočih trgov MSCI EM/CONS DISCR je izgubil 2,1 odstotka, medtem ko je indeks podjetij iz sektorja osnovnih dobrin regije rastočih trgov MSCI EM/CONSUMER STAPLES izgubil 1,4 odstotka. Med ciljnim borznimi indeksi so se v tem obdobju najbolj odrezali turški XU100, ki je pridobil 5,3 odstotka, mehiški MEXBOL, ki je pridobil 3,3 odstotka, in indijski SENSEX, ki je pridobil 0,6 odstotka. Najslabše so se na drugi strani odrezali filipinski PCOMP, ki je izgubil 7,0 odstotka, tajski SET, ki je izgubil 7,1 odstotka, in madžarski BUX, ki je izgubil 8,3 odstotka. Med naložbami v portfelju so največ pridobile delnice brazilskega proizvajalca kozmetičnih preparatov Natura & Co Holding SA, ki so višje za 17,8 odstotka, brazilskega spletnega trgovca Magazine Luiza SA, ki so višje za 12,0 odstotka, in poljske verige diskontnih trgovin Dino Polska SA, ki so višje za 11,7 odstotka. Največje padce so po drugi strani dosegle delnice kitajskega proizvajalca motornih vozil Geely Automobile Holdings Ltd, ki so nižje za 16,2 odstotka, brazilskega prehranskega podjetja BRF SA, ki so nižje za 16,9 odstotka, in indonezijskega podjetja iz sektorja osnovnih dobrin Unilever Indonesia Tbk PT, ki so nižje za 80,4 odstotka. Vse spremembe so izražene v evrih.

POROČILO UPRAVLJAVCA PODSKLADA

Delniški podsklad Triglav EM Potrošne dobrine je podsklad Krovnega sklada Triglav vzajemni skladi in ga upravlja družba Triglav Skladi, d. o. o., Slovenska 54, Ljubljana. Prospekt Krovnega sklada Triglav vzajemni skladi in ključni podatki za vlagatelje so v slovenskem jeziku vlagateljem brezplačno na voljo na vseh vpisnih mestih družbe za upravljanje in na spletni strani www.triglavskladi.si. Podatki o gibanju vrednosti enot premoženja vseh podskladov Krovnega sklada Triglav vzajemni skladi so objavljeni v časopisih Finance, Delo, Dnevnik in Večer. Vrednost enote premoženja niha, zato donosi v preteklosti ne zagotavljajo donosov v prihodnosti. Provizijska politika: maksimalni vstopni stroški do 4 %, izstopni stroški pri nekaterih varčevalnih shemah do 2 %. Vstopni in izstopni stroški zmanjšujejo prikazan donos. Ocena tveganja in pričakovane donosnosti, prikazana v sintetičnem kazalniku, je izdelana na osnovi preteklih podatkov o poslovanju sklada. Podatki, ki se uporabljajo za izračun, niso nujno zanesljiv pokazatelj profila tveganja in pričakovane donosnosti v prihodnje. Glede na dejansko poslovanje sklada v prihodnosti se lahko ocena spremeni. Najnižja kategorija ne pomeni naložbe brez tveganja. Metodologija izračuna podatkov, predstavljenih v mesečnem poročilu, je vlagateljem na voljo na spletni strani družbe.

Delniški podsklad Triglav Evropa

POROČILO O POSLOVANJU PODSKLADA na dan 31.01.2020

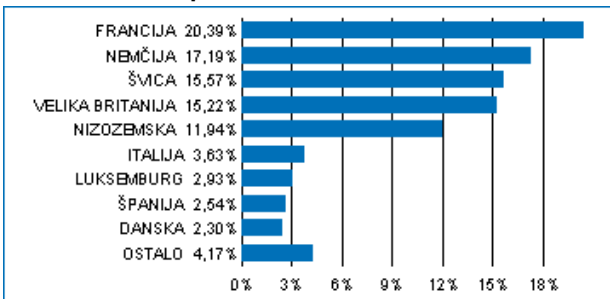
DONOSNOST

12 mesecev	36 mesecev	60 mesecev
14,69%	13,02%	10,88%

NALOŽBENA POLITIKA

Triglav Evropa je regionalni delniški sklad. Naložbe podsklada so pretežno usmerjene v delnice evropskih izdajateljev s pozitivno dolgoročno perspektivo poslovanja. Naložbe v delnice podjetij in v enote delniških ciljnih skladov skupaj predstavljajo najmanj 85 odstotkov vseh sredstev podsklada.

Sestava naložb po državah



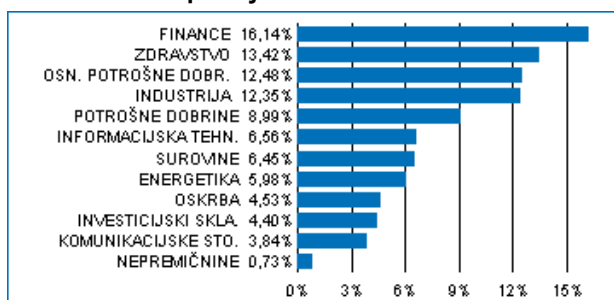
Sestava naložb po vrstah finančnih instrumentov



Največjih 10 naložb podsklada na dan 31.01.2020

Oznaka naložbe	%
NESTLE SA - NESN SW	4,02
NOVARTIS AG-REG.SHS - NOVN SW	3,15
XTRACKERS MSCI EUROPE SMALL CAP UCITS ETF - XXSC GY	2,93
ROCHE HOLDING AG - ROG SW	2,79
ROYAL DUTCH SHELL PLC-A SHS - RDSA LN	2,66
ALLIANZ AG - ALV GY	2,57
ASML HOLDING NV - ASML NA	2,49
AIRBUS SE - AIR FP	2,31
UNILEVER NV - UNA NA	2,22
SAP SE - SAP GY	2,21

Sestava naložb po dejavnostih



TVEGANOST

1	2	3	4	5	6	7
				5		

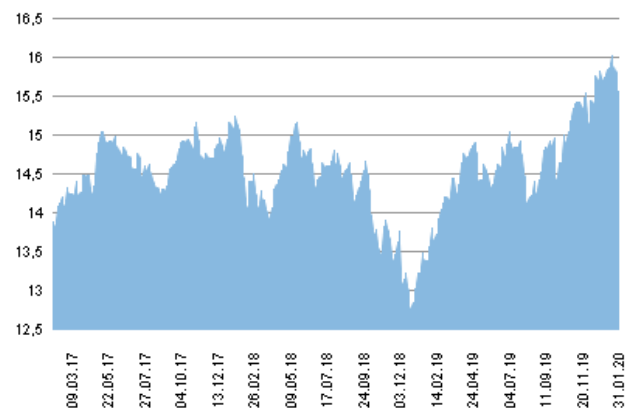
Nižje tveganje
Potencialno nižji donosi

Višje tveganje
Potencialno višji donosi

DATUM USTANOVITVE: 22.12.2005
GEOGRAFSKA USMERITEV: EVROPA
NALOŽBENA POLITIKA: DELNIŠKI PODSKLAD
VELIKOST PODSKLADA: 25,432 mio EUR
VEP (31.01.2020): 15,56 EUR
UPRAVLJAVEC PODSKLADA: Triglav Skladi, Sašo Ivanović, univ. dipl. ekon.

PODATKI O PODSKLADU

Prikaz gibanja vrednosti enote premoženja v EUR



Podsklad Triglav Evropa je v mesecu januarju izgubil 1 odstotek. Evropski delniški indeks MSCI Europe je izgubil 1,3 odstotka. Med ciljnimimi indeksni so se v tem obdobju najbolj odrezali danski KFX, ki je pridobil 3,4 odstotka, finski HEX25, ki je pridobil 1,8 odstotka, in švicarski SMI, ki je pridobil 1,6 odstotka. Najslabše so se na drugi strani odrezali francoski CAC, ki je izgubil 2,9 odstotka, avstrijski ATX, ki je izgubil 3,5 odstotka, in norveški OBX, ki je izgubil 5,6 odstotka. Med naložbami v portfelju so največ pridobile delnice nemškega podjetja iz sektorja informacijske tehnologije Wirecard AG, ki so višje za 23,9 odstotka, finskega podjetja iz sektorja energetike Neste Oyj, ki so višje za 15,7 odstotka, in švicarskega podjetja iz sektorja zdravstva Lonza Group AG, ki so višje za 13,9 odstotka. Največje padce so po drugi strani dosegle delnice francoskega podjetja iz sektorja surovin Arkema SA, ki so nižje za 12,3 odstotka, francoskega podjetja iz sektorja trajnih dobrin Valeo SA, ki so nižje za 14,3 odstotka, in nemškega podjetja iz sektorja trajnih dobrin Daimler AG, ki so nižje za 15,3 odstotka. Vse spremembe so izražene v evrih.

POROČILO UPRAVLJAVCA PODSKLADA

Delniški podsklad Triglav Evropa je podsklad Krovnega sklada Triglav vzajemni skladi in ga upravlja družba Triglav Skladi, d. o. o., Slovenska 54, Ljubljana. Prospekt Krovnega sklada Triglav vzajemni skladi in ključni podatki za vlagatelje so v slovenskem jeziku vlagateljem brezplačno na voljo na vseh vpisnih mestih družbe za upravljanje in na spletni strani www.triglavskladi.si. Podatki o gibanju vrednosti enot premoženja vseh podskladov Krovnega sklada Triglav vzajemni skladi so objavljeni v časopisih Finance, Delo, Dnevnik in Večer. Vrednost enote premoženja niha, zato donosi v preteklosti ne zagotavljajo donosov v prihodnosti. Provizijska politika: maksimalni vstopni stroški do 3 %, izstopni stroški pri nekaterih varčevalnih shemah do 2 %. Vstopni in izstopni stroški zmanjšujejo prikazan donos. Ocena tveganja in pričakovane donosnosti, prikazana v sintetičnem kazalniku, je izdelana na osnovi preteklih podatkov o poslovanju sklada. Podatki, ki se uporabljajo za izračun, niso nujno zanesljiv pokazatelj profila tveganja in pričakovane donosnosti v prihodnje. Glede na dejansko poslovanje sklada v prihodnosti se lahko ocena spremeni. Najnižja kategorija ne pomeni naložbe brez tveganja. Metodologija izračuna podatkov, predstavljenih v mesečnem poročilu, je vlagateljem na voljo na spletni strani družbe.

Podsklad Triglav High Yield Bond

POROČILO O POSLOVANJU PODSKLADA na dan 31.01.2020

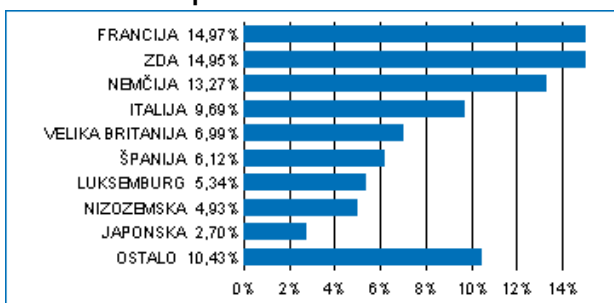
DONOSNOST

12 mesecev	36 mesecev	60 mesecev
3,94%	1,90%	-5,82%

NALOŽBENA POLITIKA

Podsklad Triglav High Yield Bond je sklad obveznic izven naložbenega razreda. Naložbeni cilj podsklada je zagotavljati dolgoročno kapitalno rast na osnovi tekočih prihodkov od obresti dolžniških vrednostnih papirjev in kapitalnih dobičkov pri upravljanju naložb. Skupaj izpostavljenost do obveznic predstavlja najmanj 80 odstotkov sredstev sklada, pri tem je najmanj 70 odstotkov sredstev izpostavljenih do obveznic zunaj naložbenega razreda.

Sestava naložb po državah



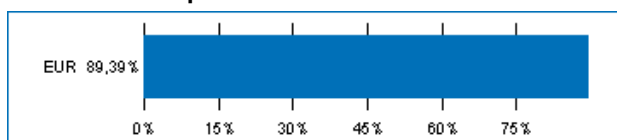
Sestava naložb po vrstah finančnih instrumentov



Največjih 10 naložb podsklada na dan 31.01.2020

Oznaka naložbe	%
INTESA SANPAOLO - ISPIM 6 5/8 09/13/23	2,93
FIAT CHRYSLER FINANCE EU - FCAIM 4 3/4 07/15/22	2,73
SOFTBANK GROUP CORP - SOFTBK 5 04/15/28	2,70
INTERNATIONAL GAME TECH - IGT 4 3/4 02/15/23	2,65
REFINITIV US HOLDINGS - FINRSK 4 1/2 05/15/26	2,64
HANESBRANDS FINANCE LUX - HBI 3 1/2 06/15/24	2,61
INTERXION HOLDING NV - INXN 4 3/4 06/15/25	2,60
NETFLIX INC - NFLX 3 5/8 05/15/27	2,58
CROWN EURO HOLDING SA - CCK 2 1/4 02/01/23	2,53
FAURECIA - EOFP 3 1/8 06/15/26	2,53

Sestava naložb po valutah



TVEGANOST

1	2	3	4	5	6	7
---	---	---	---	---	---	---

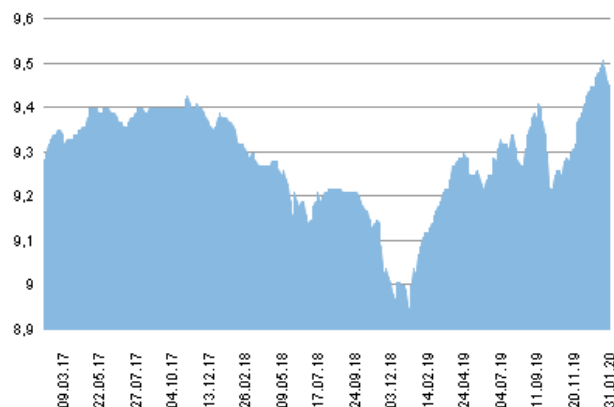
Nižje tveganje
Potencialno nižji donosi

Višje tveganje
Potencialno višji donosi

DATUM USTANOVITVE:	5.9.2011
GEOGRAFSKA USMERITEV:	SVET
NALOŽBENA POLITIKA:	OBVEZNIŠKI PODSKLAD
VELIKOST PODSKLADA:	4,164 mio EUR
VEP (31.01.2020):	9,45 EUR
UPRAVLJAVEC PODSKLADA:	Triglav Skladi, Vid Pajič, dipl. ekon.

PODATKI O PODSKLADU

Prikaz gibanja vrednosti enote premoženja v EUR



Podsklad Triglav High Yield Bond je v mesecu januarju izgubil 0,01 odstotka. Indeks obveznic izven naložbenega razreda Markit iBoxx EUR Liquid High Yield Index je pridobil 0,07 odstotka. Indeks obveznic bonitetne ocene BB je pridobil 0,07 odstotka, indeks obveznic bonitetne ocene B je izgubil 0,03 odstotka, indeks obveznic bonitetne ocene CCC je pridobil 2,16 odstotka, indeks obveznic bonitetne ocene CC in nižje pa je pridobil 0,78 odstotka. Med naložbami v portfelju so se tokrat najbolj odrezale francoske TEREOS 4 1/8 06/16/23, ki so višje za 10,93 odstotka, britanske BOPRLN 4 3/8 07/15/21, ki so višje za 2,07 odstotka, in nemške DB 2 3/4 02/17/25, ki so višje za 1,85 odstotka. Najslabše pa so se po drugi strani odrezale nemške SAZGR 3 1/2 09/30/24, ki so nižje za 2,07 odstotka, nemške SDFGR 4 1/8 12/06/21, ki so nižje za 3,05 odstotka, in francoske PAPREC 4 03/31/25, ki so nižje za 4,64 odstotka. Vse spremembe so izražene v evrih.

POROČILO UPRAVLJAVCA PODSKLADA

Obvezniški podsklad Triglav High Yield Bond je podsklad Krovnega sklada Triglav vzajemni skladi in ga upravlja družba Triglav Skladi, d. o. o., Slovenska 54, Ljubljana. Prospekt Krovnega sklada Triglav vzajemni skladi in Ključni podatki za vlagatelje so v slovenskem jeziku vlagateljem brezplačno na voljo na vseh vpisnih mestih družbe za upravljanje in na spletni strani www.triglavskladi.si. Podatki o gibanju vrednosti enot premoženja vseh podskladov Krovnega sklada Triglav vzajemni skladi so objavljeni v časopisih Finance, Delo, Dnevnik in Večer. Vrednost enote premoženja niha, zato donosi v preteklosti ne zagotavljajo donosov v prihodnosti. Provizijska politika: maksimalni vstopni stroški do 2%, izstopni stroški pri nekaterih varčevalnih shemah do 1,5%. Vstopni in izstopni stroški zmanjšujejo prikazan donos. Ocena tveganja in pričakovane donosnosti, prikazana v sintetičnem kazalniku, je izdelana na osnovi preteklih podatkov o poslovanju sklada. Podatki, ki se uporabljajo za izračun, niso nujno zanesljiv pokazatelj profila tveganja in pričakovane donosnosti v prihodnje. Glede na dejansko poslovanje sklada v prihodnosti se lahko ocena spremeni. Najnižja kategorija ne pomeni naložbe brez tveganja. Metodologija izračuna podatkov, predstavljenih v mesečnem poročilu, je vlagateljem na voljo na spletni strani družbe.

Delniški podsklad Triglav Hitro rastoča podjetja

POROČILO O POSLOVANJU PODSKLADA na dan 31.01.2020

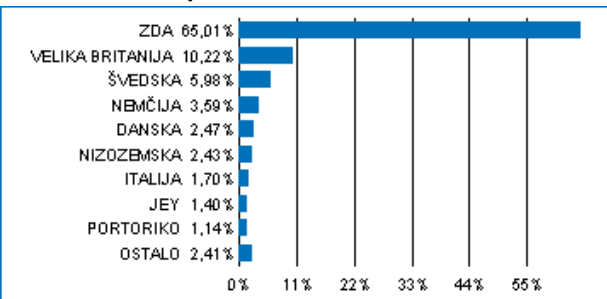
DONOSNOST

12 mesecev	36 mesecev	60 mesecev
18,91%	25,27%	51,08%

NALOŽBENA POLITIKA

Triglav Hitro rastoča podjetja je specializiran delniški podsklad, ki svoja sredstva vlaga globalno, v manjša podjetja (do največ 8 milijard evrov tržne kapitalizacije), ki imajo veliko potencialno rast, posledično visoko stopnjo rasti dobička ter nadpovprečno pričakovano donosnost. Naložbe v delnice in v enote investicijskih skladov skupaj predstavljajo najmanj 85 odstotkov vseh sredstev podsklada. Delež naložb v podjetja z nizko tržno kapitalizacijo ni nižji od 80 odstotkov sredstev podsklada.

Sestava naložb po državah



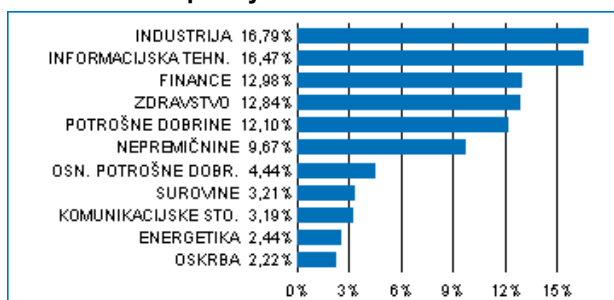
Sestava naložb po vrstah finančnih instrumentov



Največjih 10 naložb podsklada na dan 31.01.2020

Oznaka naložbe	%
EASTGROUP PROPERTIES INC - EGP US	2,42
INTERMEDIATE CAPITAL GROUP PLC - ICP LN	2,10
CHURCHILL DOWNS INC - CHDN US	1,98
RELIANCE STEEL & ALUMINUM CO - RS US	1,93
UNITE GROUP PLC/THE - UTG LN	1,87
TERADYNE INC - TER US	1,68
PLANET FITNESS INC - PLNT US	1,64
AMEDISYS INC - AMED US	1,62
EVOLUTION GAMING GROUP AB - EVO SS	1,57
AMERICAN STATES WATER CO - AWR US	1,53

Sestava naložb po dejavnostih



TVEGANOST

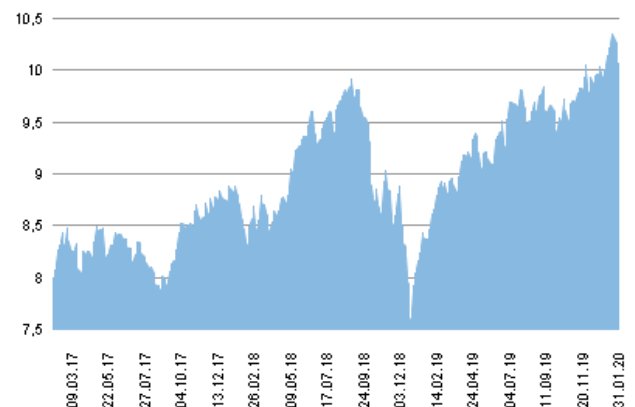
1	2	3	4	5	6	7
				5		

Nižje tveganje
Potencialno nižji donosi

Višje tveganje
Potencialno višji donosi

DATUM USTANOVITVE:	31.8.2006
GEOGRAFSKA USMERITVE:	SVET
NALOŽBENA POLITIKA:	DELNIŠKI PODSKLAD
VELIKOST PODSKLADA:	17,781 mio EUR
VEP (31.01.2020):	10,07 EUR
UPRAVLJAVEC PODSKLADA:	Triglav Skladi, mag. Mitja Baša

Prikaz gibanja vrednosti enote premoženja v EUR



Podsklad Triglav Hitro rastoča podjetja je v mesecu januarju pridobil 1,3 odstotka. Indeks malih ameriških podjetij MSCI USA Small Cap je izgubil 1,1 odstotka, medtem ko je indeks malih evropskih podjetij MSCI Europe Small Cap izgubil 1,4 odstotka. Med sektorskimi indeksi malih ameriških podjetij so se v tem obdobju najbolj odrezali indeks podjetij iz sektorja komunikacij, ki je pridobil 2,9 odstotka, indeks podjetij iz sektorja javne oskrbe, ki je pridobil 2,2 odstotka, in indeks podjetij iz sektorja zdravstva, ki je pridobil 1,8 odstotka. Najslabše so se na drugi strani odrezali indeks podjetij iz sektorja surovin, ki je izgubil 5,9 odstotka, indeks podjetij iz sektorja osnovnih dobrin, ki je izgubil 7,0 odstotka, in indeks podjetij iz sektorja energetike, ki je izgubil 21,9 odstotka. Med naložbami v portfelju so največ pridobile delnice ameriškega podjetja iz sektorja zdravstva Teladoc Health Inc, ki so višje za 23,5 odstotka, ameriškega podjetja iz sektorja informacijske tehnologije Paylocity Holding Corp, ki so višje za 19,4 odstotka, in ameriškega podjetja iz sektorja financ Brown & Brown Inc, ki so višje za 15,6 odstotka. Največje padce so po drugi strani dosegle delnice ameriškega podjetja iz sektorja trajnih dobrin Skechers U.S.A. Inc, ki so nižje za 12,0 odstotka, ameriškega podjetja iz sektorja informacijske tehnologije Universal Display Corp, ki so nižje za 13,1 odstotka, in norveškega podjetja iz sektorja energetike TGS NOPEC Geophysical Co ASA, ki so nižje za 14,8 odstotka. Vse spremembe so izražene v evrih.

Delniški podsklad Triglav Hitro rastoča podjetja je podsklad Krovnega sklada Triglav vzajemni skladi in ga upravlja družba Triglav Skladi, d. o. o., Slovenska 54, Ljubljana. Prospekt Krovnega sklada Triglav vzajemni skladi in ključni podatki za vlagatelje so v slovenskem jeziku vlagateljem brezplačno na voljo na vseh vpisnih mestih družbe za upravljanje in na spletni strani www.triglavskladi.si. Podatki o gibanju vrednosti enot premoženja vseh podskladov Krovnega sklada Triglav vzajemni skladi so objavljeni v časopisih Finance, Delo, Dnevnik in Večer. Vrednost enote premoženja nima, zato donosi v preteklosti ne zagotavljajo donosov v prihodnosti. Provizijska politika: maksimalni vstopni stroški do 4 %, izstopni stroški pri nekaterih varčevalnih shemah do 2 %. Vstopni in izstopni stroški zmanjšujejo prikazan donos. Ocena tveganja in pričakovane donosnosti, prikazana v sintetičnem kazalniku, je izdelana na osnovi preteklih podatkov o poslovanju sklada. Podatki, ki se uporabljajo za izračun, niso nujno zanesljiv pokazatelj profila tveganja in pričakovane donosnosti v prihodnje. Glede na dejansko poslovanje sklada v prihodnosti se lahko ocena spremeni. Najnižja kategorija ne pomeni naložbe brez tveganja. Metodologija izračuna podatkov, predstavljenih v mesečnem poročilu, je vlagateljem na voljo na spletni strani družbe.

PODATKI O PODSKLADU

POROČILO UPRAVLJAVCA PODSKLADA

Podsklad Triglav Money Market EUR

POROČILO O POSLOVANJU PODSKLADA na dan 31.01.2020

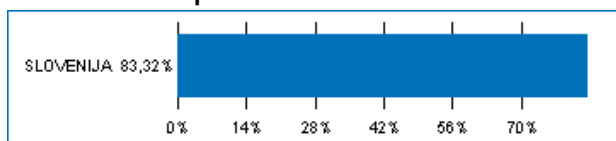
DONOSNOST

12 mesecev	36 mesecev	60 mesecev
-0,20%	-0,50%	-0,41%

NALOŽBENA POLITIKA

Podsklad Triglav Money Market EUR se uvršča med standardne sklade denarnega trga s spremenljivo neto vrednostjo sredstev. Sredstva nalaga v instrumente denarnega trga in bančne depozite, ki so izdani v evro valuti ter v enote ciljnih skladov denarnega trga. Osnovni naložbeni cilj podsklada je ohranitev glavnice in donosnost, skladna z obrestnimi merami na denarnem trgu ob visoki varnosti naložb (nizko tveganje) ter visoki stopnji likvidnosti.

Sestava naložb po državah



Sestava naložb po vrstah finančnih instrumentov



Največjih 10 naložb podsklada na dan 31.01.2020

Oznaka naložbe	%
DEPOZIT NOVA LJUBLJANSKA BANKA D.D.	14,25
DEPOZIT NOVA KREDITNA BANKA MARIBOR	14,25
DEPOZIT BKS BANK AG	14,13
GEN-I D.O.O. - GEN08	5,99
SIJ - SLOVENSKA INDUSTRIJA JEKLA, D.D. - SIK06	5,97
DEPOZIT BANKA SPARKASSE D.D.	4,45
DEPOZIT ABANKA D.D.	1,50
DEPOZIT GORENJSKA BANKA D.D.	0,66
DEPOZIT GORENJSKA BANKA D.D.	0,60
DEPOZIT BANKA SPARKASSE D.D.	0,54

SESTAVA NALOŽB

TVEGANOST

1	2	3	4	5	6	7
---	---	---	---	---	---	---

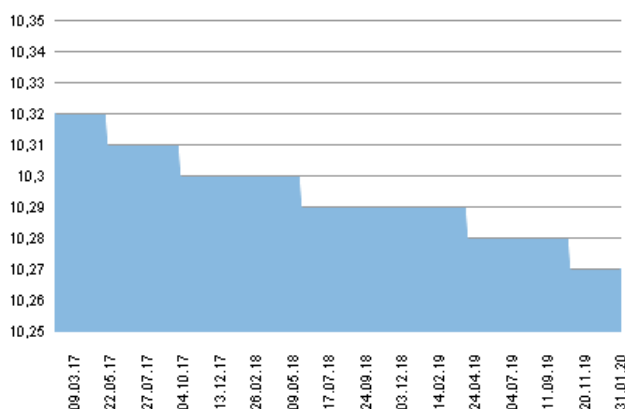
Nižje tveganje
Potencialno nižji donosi

Višje tveganje
Potencialno višji donosi

DATUM USTANOVITVE:	31.10.2012
GEOGRAFSKA USMERITEV:	EVRO OBMOČJE
NALOŽBENA POLITIKA:	SKLAD DENARNEGA TRGA
VELIKOST PODSKLADA:	16,631 mio EUR
VEP (31.01.2020):	10,27 EUR
UPRAVLJAVEC PODSKLADA:	Triglav Skladi, Vid Pajič, dipl. ekon.

PODATKI O PODSKLADU

Prikaz gibanja vrednosti enote premoženja v EUR



Podsklad Triglav Money Market EUR je v mesecu januarju izgubil 0,03 odstotka. Gibanje medbančne obrestne mere enomesečni EURIBOR je bilo negativno, saj se je njena vrednost znižala za 0,016 odstotne točke. Trimesečni EURIBOR je nižje za 0,010 odstotne točke, šestmesečni EURIBOR je nižje za 0,014 odstotne točke, medtem ko je enoletni EURIBOR nižje za 0,035 odstotne točke. V primerjavi z istim obdobjem lani je enomesečni EURIBOR nižje za 0,086 odstotne točke, trimesečni EURIBOR je nižje za 0,085 odstotne točke, šestmesečni EURIBOR je nižje za 0,102 odstotne točke in enoletni EURIBOR je nižje za 0,175 odstotne točke. Omenjene obrestne mere znašajo -0,454 %, -0,393 %, -0,338 % in -0,284 %. Nemške šestmesečne zakladne menice kotirajo pri donosnosti do dospetja -0,587 %, francoske pri -0,581 %, italijanske pri -0,347 %, nizozemske pri -0,660 %, norveške pri 1,330 % in švedske pri -0,100 %. Donosnost nemških šestmesečnih zakladnih menic je višja za 0,078 odstotne točke, donosnost francoskih je višja za 0,038 odstotne točke, donosnost nizozemskih je nižja za 0,030 odstotne točke, medtem ko je donosnost italijanskih nižja za 0,131 odstotne točke.

POROČILO UPRAVLJAVCA PODSKLADA

Sklad denarnega trga Triglav Money Market EUR je podsklad Krovnega sklada Triglav vzajemni skladi in ga upravlja družba Triglav Skladi, d. o. o., Slovenska 54, Ljubljana. Prospekt Krovnega sklada Triglav vzajemni skladi in Ključni podatki za vlagatelje so v slovenskem jeziku vlagateljem brezplačno na voljo na vseh vpisnih mestih družbe za upravljanje ter na spletni strani www.triglavskladi.si. Podatki o gibanju vrednosti enote premoženja vseh podskladov Krovnega sklada Triglav vzajemni skladi so objavljeni v časopisih Finance, Delo, Dnevnik in Večer. Vrednost enote premoženja nima, zato donosi v preteklosti ne zagotavljajo donosov v prihodnosti. Provizijska politika: maksimalni vstopni stroški do 0 %, izstopni stroški pri nekaterih varčevalnih shemah do 0,5 %. Vstopni in izstopni stroški zmanjšujejo prikazan donos. Ocena tveganja in pričakovane donosnosti, prikazana v sintetičnem kazalniku, je izdelana na osnovi preteklih podatkov o poslovanju sklada. Podatki, ki se uporabljajo za izračun, niso nujno zanesljiv pokazatelj profila tveganja in pričakovane donosnosti v prihodnje. Glede na dejansko poslovanje sklada v prihodnosti se lahko ocena spremeni. Najnižja kategorija ne pomeni naložbe brez tveganja. Metodologija izračuna podatkov, predstavljenih v mesečnem poročilu, je vlagateljem na voljo na spletni strani družbe. Kljub nizkemu tveganju sklad denarnega trga ni naložba, ki zagotovo prinaša dobiček. Naložba v sklad denarnega trga ni enaka naložbi v depozite. Obstaja tveganje, da se glavnica, ki se vložijo v sklad denarnega trga, lahko spremeni. Sklad denarnega trga se pri zagotavljanju likvidnosti ali stabilizacije čiste vrednosti sredstev sklada ne opira na zunanjo podporo. Tveganje za izgubo glavnice nosi vlagatelj.

Delniški podsklad Triglav Naravni viri

POROČILO O POSLOVANJU PODSKLADA na dan 31.01.2020

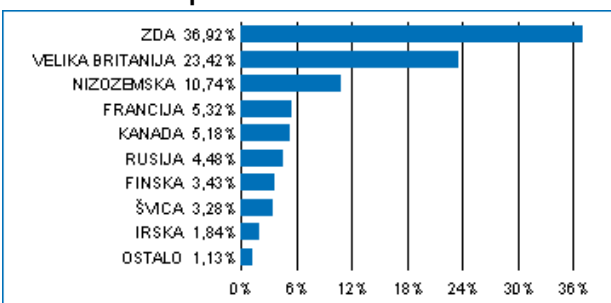
DONOSNOST

12 mesecev	36 mesecev	60 mesecev
0,91%	-7,04%	n.p.

NALOŽBENA POLITIKA

Podsklad Triglav Naravni viri je sektorski delniški sklad. Sredstva nalaga pretežno v delnice podjetij iz sektorja Energetika in sektorja Surovine in predelovalna industrija ter v enote premoženja oziroma delnice investicijskih skladov, ki imajo svojo naložbeno politiko podobno naložbeni politiki podsklada. Naložbe v delnice in enote premoženja oziroma delnice investicijskih skladov skupaj predstavljajo najmanj 85 odstotkov vseh sredstev podsklada. Delež družb iz sektorjev Energetika ter Surovine in predelovalna industrija ni nižji od 80 odstotkov sredstev podsklada.

Sestava naložb po državah



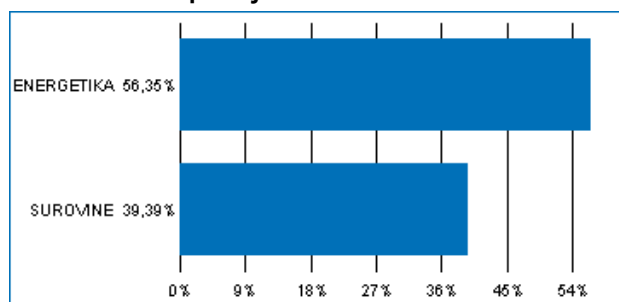
Sestava naložb po vrsti vrednostnih papirjev



Največjih 10 naložb podsklada na dan 31.01.2020

Oznaka naložbe	%
ROYAL DUTCH SHELL PLC-A SHS - RDSA NA	7,75
CHEVRON CORP - CVX US	7,62
BP PLC - BP/ LN	5,36
TOTAL SA - FP FP	5,32
BHP GROUP PLC - BHP LN	4,85
LINDE PLC - LIN US	4,44
RIO TINTO PLC - RIO LN	4,08
ONEOK INC - OKE US	3,97
SHERWIN-WILLIAMS CO/THE - SHW US	3,91
NESTE OYJ - NESTE FH	3,43

Sestava naložb po dejavnostih



TVEGANOST

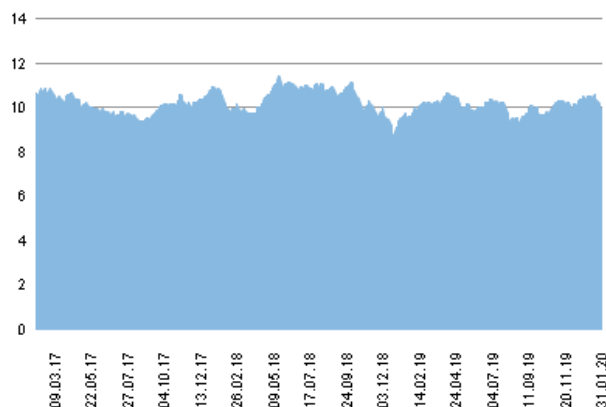
1	2	3	4	5	6	7
					6	

Nižje tveganje
Potencialno nižji donosi

Višje tveganje
Potencialno višji donosi

DATUM USTANOVITVE:	14.11.2016
GEOGRAFSKA USMERITEV:	GLOBALNI TRGI (NARAVNI VIRI)
NALOŽBENA POLITIKA:	DELNIŠKI PODSKLAD
VELIKOST PODSKLADA:	3,544 mio EUR
VEP (31.01.2020):	9,92 EUR
UPRAVLJAVEC PODSKLADA:	Triglav Skladi, Alexandr Gutirea, mag., CFA

Prikaz gibanja vrednosti enote premoženja v EUR



Podsklad Triglav Naravni viri je v mesecu januarju izgubil 5,0 odstotka. Indeks globalnih podjetij iz sektorja surovin MSCI World Materials je izgubil 3,9 odstotka, medtem ko je indeks globalnih podjetij iz sektorja energetike MSCI World Energy izgubil 7,7 odstotka. Med posameznimi naravnimi viri so se v tem obdobju najbolj odrezali premog, ki je pridobil 8,2 odstotka, zlato, ki je pridobilo 4,9 odstotka, in pšenica, ki je pridobila 1,2 odstotka. Najslabše so se na drugi strani odrezali zemeljski plin, ki je izgubil 14,4 odstotka, sodček severnoameriške nafte WTI, ki je izgubil 15,0 odstotka, in kurilno olje, ki je izgubilo 18,9 odstotka. Med naložbami v portfelju so največ pridobile delnice finskega podjetja Neste Oyj, ki so višje za 15,7 odstotka, kanadskega podjetja Pembina Pipeline Corp, ki so višje za 5,1 odstotka, in ruskega podjetja Lukoil OAO, ki so višje za 4,5 odstotka. Največje padce so po drugi strani dosegle delnice ameriškega podjetja Concho Resources Inc, ki so nižje za 12,0 odstotka, ameriškega podjetja Diamondback Energy Inc, ki so nižje za 18,6 odstotka, in ameriškega podjetja Ingevity Corp, ki so nižje za 24,1 odstotka. Vse spremembe so izražene v evrih.

Delniški podsklad Triglav Naravni viri je podsklad Krovnega sklada Triglav vzajemni skladi in ga upravlja družba Triglav Skladi, d. o. o., Slovenska 54, Ljubljana. Prospekt Krovnega sklada Triglav vzajemni skladi in ključni podatki za vlagatelje so v slovenskem jeziku vlagateljem brezplačno na voljo na vseh vpisnih mestih družbe za upravljanje in na spletni strani www.triglavskladi.si. Podatki o gibanju vrednosti enot premoženja vseh podskladov Krovnega sklada Triglav vzajemni skladi so objavljeni v časopisih Finance, Delo, Dnevnik in Večer. Vrednost enote premoženja niha, zato donosi v preteklosti ne zagotavljajo donosov v prihodnosti. Provizijska politika: maksimalni vstopni stroški do 4 %, izstopni stroški pri nekaterih varčevalnih shemah do 2 %. Vstopni in izstopni stroški zmanjšujejo prikazan donos. Ocena tveganja in pričakovane donosnosti, prikazana v sintetičnem kazalniku, je izdelana na osnovi preteklih podatkov o poslovanju sklada. Podatki, ki se uporabljajo za izračun, niso nujno zanesljiv pokazatelj profila tveganja in pričakovane donosnosti v prihodnje. Glede na dejansko poslovanje sklada v prihodnosti se lahko ocena spremeni. Najnižja kategorija ne pomeni naložbe brez tveganja. Metodologija izračuna podatkov, predstavljenih v mesečnem poročilu, je vlagateljem na voljo na spletni strani družbe.

PODATKI O PODSKLADU

POROČILO UPRAVLJAVCA PODSKLADA

Delniški podsklad Triglav Nepremičnine

POROČILO O POSLOVANJU PODSKLADA na dan 31.01.2020

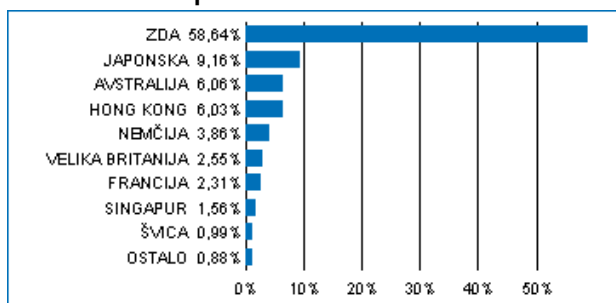
DONOSNOST

12 mesecev	36 mesecev	60 mesecev
14,90%	19,48%	n.p.

NALOŽBENA POLITIKA

Podsklad Triglav Nepremičnine je sektorski delniški sklad. Sredstva nalaga pretežno v delnice podjetij, ki sodijo v nepremičninski sektor in v enote premoženja oziroma delnice investicijskih skladov, ki imajo svojo naložbeno politiko podobno naložbeni politiki podsklada. Naložbe v delnice in enote premoženja oziroma delnice drugih investicijskih skladov skupaj predstavljajo najmanj 85 odstotkov vseh sredstev podsklada. Delež naložb iz nepremičninskega sektorja ni nižji od 80 odstotkov sredstev podsklada.

Sestava naložb po državah



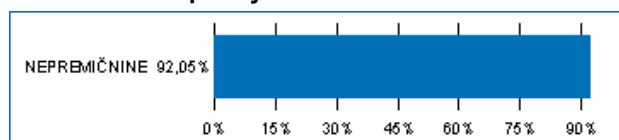
Sestava naložb po vrsti vrednostnih papirjev



Največjih 10 naložb podsklada na dan 31.01.2020

Oznaka naložbe	%
AMERICAN TOWER CORPORATION - AMT US	6,63
EQUINIX INC - EQIX US	4,47
CROWN CASTLE REIT INC - CCI US	4,02
WELLTOWER INC - WELL US	3,45
PROLOGIS INC - PLD US	3,41
DIGITAL REALTY TRUST INC - DLR US	3,14
EQUITY RESIDENTIAL - EQR US	2,49
AVALONBAY COMMUNITIES INC - AVB US	2,49
SIMON PROPERTY GROUP INC - SPG US	2,04
MID-AMERICA APARTMENT COMMUNITIES INC - MAA US	1,85

Sestava naložb po dejavnostih



TVEGANOST

1	2	3	4	5	6	7
				5		

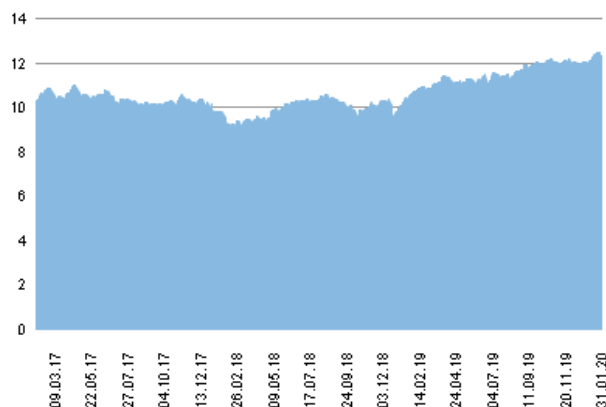
Nižje tveganje
Potencialno nižji donosi

Višje tveganje
Potencialno višji donosi

DATUM USTANOVITVE:	14.11.2016
GEOGRAFSKA USMERITEV:	GLOBALNI TRGI (NEPREMIČNINE)
NALOŽBENA POLITIKA:	DELNIŠKI PODSKLAD
VELIKOST PODSKLADA:	3,224 mio EUR
VEP (31.01.2020):	12,33 EUR
UPRAVLJAVEC PODSKLADA:	Triglav Skladi, Vid Pajič, dipl. ekon.

PODATKI O PODSKLADU

Prikaz gibanja vrednosti enote premoženja v EUR



Podsklad Triglav Nepremičnine je v mesecu januarju pridobil 1,7 odstotka. Indeks globalnih podjetij iz sektorja nepremičnin MSCI World Real Estate je pridobil 2,2 odstotka. Indeks ameriških nepremičninskih podjetij MSCI US Real Estate je pridobil 3,1 odstotka, indeks evropskih nepremičninskih podjetij MSCI Europe Real Estate Index je pridobil 0,3 odstotka, medtem ko je indeks azijskih nepremičninskih podjetij MSCI AC AP Real Estate Index izgubil 2,8 odstotka. Med naložbami v portfelju so največ pridobile delnice japonskega podjetja Nippon Prologis REIT Inc, ki so višje za 14,4 odstotka, japonskega podjetja Nippon Building Fund Inc, ki so višje za 11,9 odstotka, in japonskega podjetja Japan Real Estate Investment Corp, ki so višje za 11,3 odstotka. Največje padce so po drugi strani dosegle delnice kitajskega podjetja China Vanke Co Ltd, ki so nižje za 15,4 odstotka, ameriškega podjetja Macerich Co/The, ki so nižje za 15,8 odstotka, in kitajskega podjetja Country Garden Holdings Co Ltd, ki so nižje za 18,7 odstotka. Vse spremembe so izražene v evrih.

POROČILO UPRAVLJAVCA PODSKLADA

Delniški podsklad Triglav Nepremičnine je podsklad Krovnega sklada Triglav vzajemni skladi in ga upravlja družba Triglav Skladi, d. o. o., Slovenska 54, Ljubljana. Prospekt Krovnega sklada Triglav vzajemni skladi in Ključni podatki za vlagatelje so v slovenskem jeziku vlagateljem brezplačno na voljo na vseh vpisnih mestih družbe za upravljanje ter na spletni strani www.triglavskladi.si. Podatki o gibanju vrednosti enote premoženja vseh podskladov Krovnega sklada Triglav vzajemni skladi so objavljeni v časopisih Finance, Delo, Dnevnik in Večer. Vrednost enote premoženja niha, zato donosi v preteklosti ne zagotavljajo donosov v prihodnosti. Provizijska politika: maksimalni vstopni stroški do 4 %, izstopni stroški pri nekaterih varčevalnih shemah do 2 %. Vstopni in izstopni stroški zmanjšujejo prikazan donos. Ocena tveganja in pričakovane donosnosti, prikazana v sintetičnem kazalniku, je izdelana na osnovi preteklih podatkov o poslovanju sklada. Podatki, ki se uporabljajo za izračun, niso nujno zanesljiv pokazatelj profila tveganja in pričakovane donosnosti v prihodnje. Glede na dejansko poslovanje sklada v prihodnosti se lahko ocena spremeni. Najnižja kategorija ne pomeni naložbe brez tveganja. Metodologija izračuna podatkov, predstavljenih v mesečnem poročilu, je vlagateljem na voljo na spletni strani družbe.

Podsklad Triglav Obvezniški

POROČILO O POSLOVANJU PODSKLADA na dan 31.01.2020

DONOSNOST

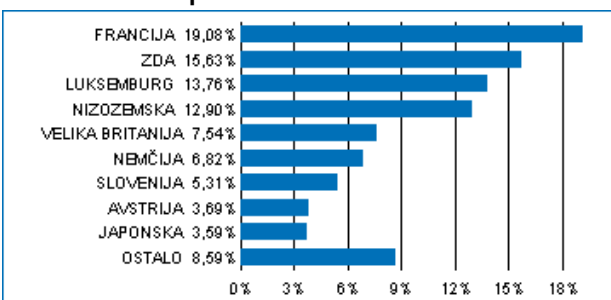
NALOŽBENA POLITIKA

SESTAVA NALOŽB

12 mesecev	36 mesecev	60 mesecev
2,20%	1,55%	1,89%

Večino zbranih sredstev podsklad nalaga v domače in tuje obveznice z visoko bonitetno oceno ter instrumente denarnega trga (zakladne menice, komercialni zapisi, depoziti). Opredeljena naložbena politika podsklada predstavlja vlagatelju varno naložbo s stabilnimi donosi, ki so odvisni od splošnih tržnih gibanj na slovenskem in evropskem finančnem trgu.

Sestava naložb po državah



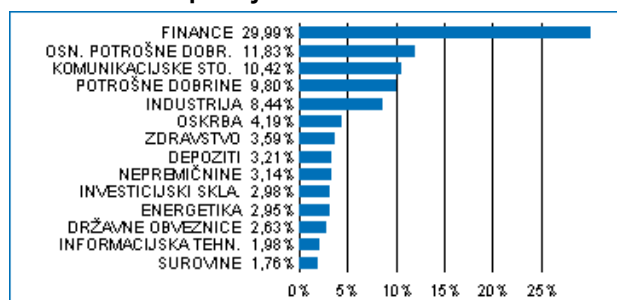
Sestava naložb po vrstah finančnih instrumentov



Največjih 10 naložb podsklada na dan 31.01.2020

Oznaka naložbe	%
HEIDELBERGCEMENT FIN LUX - HEIGR 1 3/4 04/24/28	4,52
TELECOM ITALIA FIN SA - TITIM 7 3/4 01/24/33	4,44
CREDIT AGRICOLE SA - ACAFP 2 5/8 03/17/27	3,92
TAKEDA PHARMACEUTICAL CO LTD - TACHEM 3 11/21/30	3,59
MORGAN STANLEY - MS 1 7/8 04/27/27	3,29
SOCIETE GENERALE - SOCGEN 1 3/4 03/22/29	3,26
CITIGROUP INC - C 1 1/2 07/24/26	3,16
AMERICAN TOWER CORPORATION - AMT 1 3/8 04/04/25	3,14
RCI BANQUE SA - RENAUL 1 5/8 05/26/26	3,10
BAYER CAPITAL CORP BV - BAYNGR 1 1/4 11/13/23	3,10

Sestava naložb po dejavnostih



TVEGANOST

PODATKI O PODSKLADU

POROČILO UPRAVLJAVCA PODSKLADA

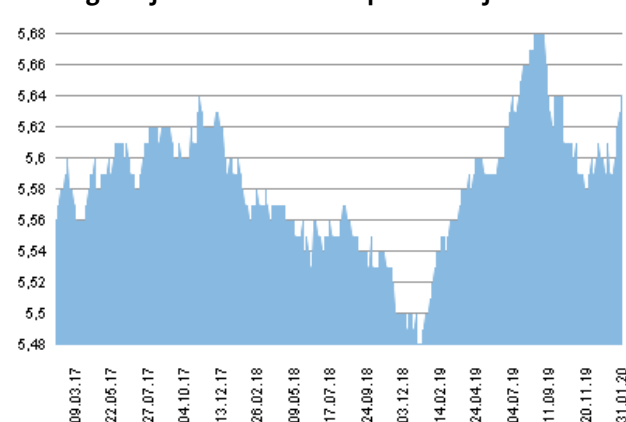
1	2	3	4	5	6	7
---	---	---	---	---	---	---

Nižje tveganje
Potencialno nižji donosi

Višje tveganje
Potencialno višji donosi

DATUM USTANOVITVE: 27.10.2004
GEOGRAFSKA USMERITEV: SVET
NALOŽBENA POLITIKA: OBVEZNIŠKI PODSKLAD
VELIKOST PODSKLADA: 33,954 mio EUR
VEP (31.01.2020): 5,64 EUR
UPRAVLJAVEC PODSKLADA: Triglav Skladi, Vid Pajič, dipl. ekon.

Prikaz gibanja vrednosti enote premoženja v EUR



Podsklad Triglav Obvezniški je v mesecu januarju pridobil 0,94 odstotka. Indeks državnih obveznic iBoxx Euro Sovereigns je pridobil 2,51 odstotka, medtem ko je indeks podjetniških obveznic iBoxx Liquid Corporates pridobil 1,20 odstotka. Med državnimi obveznicami so se v tem obdobju najbolj odrezale italijanske, ki so pridobile 3,24 odstotka, avstrijske, ki so pridobile 3,19 odstotka, in belgijske, ki so pridobile 2,99 odstotka. Najslabše so se na drugi strani odrezale nemške, ki so pridobile 2,08 odstotka, finske, ki so pridobile 2,01 odstotka, in španske, ki so pridobile 1,69 odstotka. Med naložbami v portfelju so se tokrat najbolj odrezale luksemburške NESNVX 1 3/4 11/02/37, ki so višje za 4,46 odstotka, nizozemske SIEGR 0 1/2 09/05/34, ki so višje za 3,86 odstotka, in luksemburške HEIGR 1 3/4 04/24/28, ki so višje za 2,55 odstotka. Najslabše pa so se po drugi strani odrezale nizozemske BATSLN 2 3/8 01/19/23, ki so nižje za 0,06 odstotka, nizozemske HEIANA 3 1/2 03/19/24, ki so nižje za 0,16 odstotka, in italijanske TITIM 5 1/4 02/10/22, ki so nižje za 0,43 odstotka. Vse spremembe so izražene v evrih.

Obvezniški podsklad Triglav Obvezniški je podsklad Krovnega sklada Triglav vzajemni skladi in ga upravlja družba Triglav Skladi, d. o. o., Slovenska 54, Ljubljana. Perspektiv Krovnega sklada Triglav vzajemni skladi in Ključni podatki za vlagatelje so v slovenskem jeziku vlagateljem brezplačno na voljo na vseh vpisnih mestih družbe za upravljanje in na spletni strani www.triglavskladi.si. Podatki o gibanju vrednosti enot premoženja vseh podskladov Krovnega sklada Triglav vzajemni skladi so objavljeni v časopisih Finance, Delo, Dnevnik in Večer. Vrednost enote premoženja nija, zato donosi v preteklosti ne zagotavljajo donosov v prihodnosti. Provizijska politika: maksimalni vstopni stroški do 2 %, izstopni stroški pri nekaterih varčevalnih shemah do 1,5 %. Vstopni in izstopni stroški zmanjšujejo prikazan donos. Ocena tveganja in pričakovane donosnosti, prikazana v sintetičnem kazalniku, je izdelana na osnovi preteklih podatkov o poslovanju sklada. Podatki, ki se uporabljajo za izračun, niso nujno zanesljiv pokazatelj profila tveganja in pričakovane donosnosti v prihodnje. Glede na dejansko poslovanje sklada v prihodnosti se lahko ocena spremeni. Najnižja kategorija ne pomeni naložbe brez tveganja. Metodologija izračuna podatkov, predstavljenih v mesečnem poročilu, je vlagateljem na voljo na spletni strani družbe.

Delniški podsklad Triglav Rastoči trgi

POROČILO O POSLOVANJU PODSKLADA na dan 31.01.2020

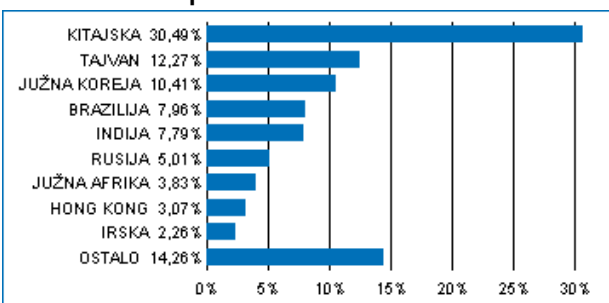
DONOSNOST

12 mesecev	36 mesecev	60 mesecev
6,70%	13,33%	8,49%

NALOŽBENA POLITIKA

Triglav Rastoči trgi je globalni delniški podsklad. Osnovni cilj podsklada je doseganje visokih donosov na osnovi kapitalskih dobičkov in dividend z naložbami pretežno v delnice podjetij na hitro rastočih svetovnih trgih Latinske Amerike, Afrike, Azije in Vzhodne Evrope. Delnice in enote investicijskih skladov skupaj predstavljajo najmanj 85 odstotkov sredstev podsklada.

Sestava naložb po državah



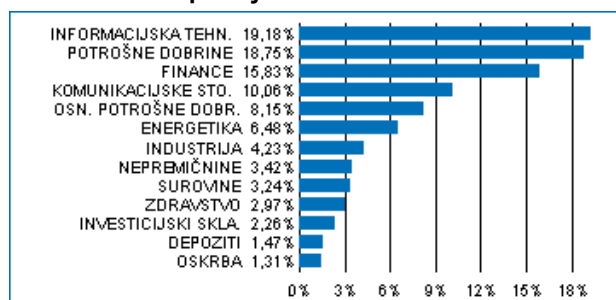
Sestava naložb po vrstah finančnih instrumentov



Največjih 10 naložb podsklada na dan 31.01.2020

Oznaka naložbe	%
ALIBABA GROUP HOLDING LTD - BABA US	7,51
TAIWAN SEMICONDUCTOR-SP ADR - 2330 TT	6,21
TENCENT HOLDINGS LTD - 700 HK	4,88
SAMSUNG ELECTRONICS CO LTD - 005930 KS	4,60
ISHARES MSCI SAUDI ARABIA CAPP - IK5A LN	2,26
JD.COM INC - JD US	2,03
PING AN INSURANCE GROUP CO OF - 2318 HK	1,99
RELIANCE INDUSTRIES LTD - RIGD LI	1,93
HDFC BANK LTD - HDB US	1,90
PJSC GAZPROM - OGZD LI	1,47

Sestava naložb po dejavnostih



TVEGANOST

1	2	3	4	5	6	7
					6	

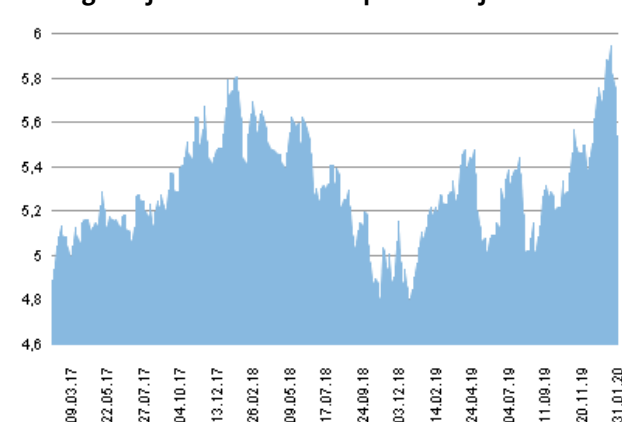
Nižje tveganje
Potencialno nižji donosi

Višje tveganje
Potencialno višji donosi

DATUM USTANOVITVE:	18.5.2006
GEOGRAFSKA USMERITEV:	GLOBALNI HITRO RASTOČI TRGI
NALOŽBENA POLITIKA:	DELNIŠKI PODSKLAD
VELIKOST PODSKLADA:	33,274 mio EUR
VEP (31.01.2020):	5,54 EUR
UPRAVLJAVEC PODSKLADA:	Triglav Skladi, mag. Matjaž Dlesk, CFA

PODATKI O PODSKLADU

Prikaz gibanja vrednosti enote premoženja v EUR



Podsklad Triglav Rastoči trgi je v mesecu januarju izgubil 2,9 odstotka. Indeks regije rastočih trgov MSCI EM je izgubil 3,1 odstotka. Med ciljnim borznimi indeksi so se v tem obdobju najbolj odrezali turški XU100, ki je pridobil 5,3 odstotka, mehiški MEXBOL, ki je pridobil 3,3 odstotka, in indijski SENSEX, ki je pridobil 0,6 odstotka. Najslabše so se na drugi strani odrezali filipinski PCOMP, ki je izgubil 7,0 odstotka, tajski SET, ki je izgubil 7,1 odstotka, in madžarski BUX, ki je izgubil 8,3 odstotka. Med naložbami v portfelju so največ pridobile delnice brazilskega proizvajalca kozmetičnih preparatov Natura & Co Holding SA, ki so višje za 17,8 odstotka, turškega podjetja iz sektorja industrije Trakya Cam Sanayii AS, ki so višje za 16,4 odstotka, in južnokorejskega podjetja iz sektorja komunikacij NCSOFT Corp, ki so višje za 15,3 odstotka. Največje padce so po drugi strani dosegle delnice kitajskega proizvajalca motornih vozil Geely Automobile Holdings Ltd, ki so nižje za 16,2 odstotka, brazilskega prehrabnega podjetja BRF SA, ki so nižje za 16,9 odstotka, in kitajskega podjetja iz sektorja nepremičnin Country Garden Holdings Co Ltd, ki so nižje za 18,7 odstotka. Vse spremembe so izražene v evrih.

POROČILO UPRAVLJAVCA PODSKLADA

Delniški podsklad Triglav Rastoči trgi je podsklad Krovnega sklada Triglav vzajemni skladi in ga upravlja družba Triglav Skladi, d. o. o., Slovenska 54, Ljubljana. Prospekt Krovnega sklada Triglav vzajemni skladi in Ključni podatki za vlagatelje so v slovenskem jeziku vlagateljem brezplačno na voljo na vseh vpisnih mestih družbe za upravljanje in na spletni strani www.triglavskladi.si. Podatki o gibanju vrednosti enot premoženja vseh podskladov Krovnega sklada Triglav vzajemni skladi so objavljeni v časopisih Finance, Delo, Dnevnik in Večer. Vrednost enote premoženja nima, zato donosi v preteklosti ne zagotavljajo donosov v prihodnosti. Provizijska politika: maksimalni vstopni stroški do 3 %, izstopni stroški pri nekaterih varčevalnih shemah do 2 %. Vstopni in izstopni stroški zmanjšujejo prikazan donos. Ocena tveganja in pričakovane donosnosti, prikazana v sintetičnem kazalniku, je izdelana na osnovi preteklih podatkov o poslovanju sklada. Podatki, ki se uporabljajo za izračun, niso nujno zanesljiv pokazatelj profila tveganja in pričakovane donosnosti v prihodnje. Glede na dejansko poslovanje sklada v prihodnosti se lahko ocena spremeni. Najnižja kategorija ne pomeni naložbe brez tveganja. Metodologija izračuna podatkov, predstavljenih v mesečnem poročilu, je vlagateljem na voljo na spletni strani družbe.

Mešani podsklad Triglav Renta

POROČILO O POSLOVANJU PODSKLADA na dan 31.01.2020

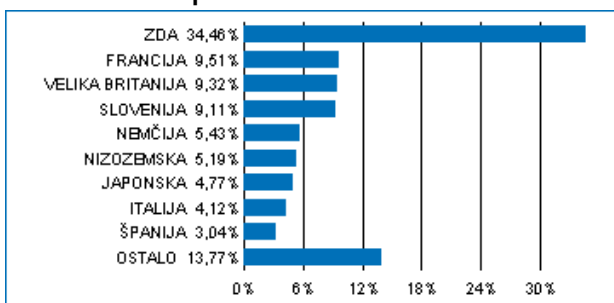
DONOSNOST

12 mesecev	36 mesecev	60 mesecev
11,00%	13,15%	22,08%

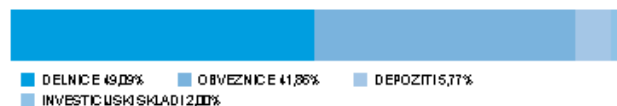
NALOŽBENA POLITIKA

Uravnotežena naložbena politika zagotavlja dolgoročno rast vloženih sredstev s poudarkom na zmanjšanju tveganj, kar omogoča široka razpršitev pretežno v delnice uspešnih svetovnih podjetij ter prvostopne podjetniške in državne obveznice. Del sredstev je naložen v kratkoročnih netveganih vrednostnih papirjih.

Sestava naložb po državah



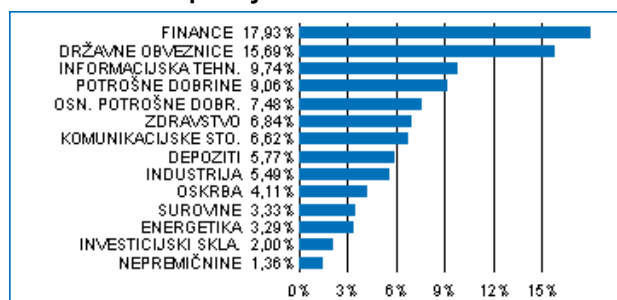
Sestava naložb po vrstah finančnih instrumentov



Največjih 10 naložb podsklada na dan 31.01.2020

Oznaka naložbe	%
BONOS Y OBLIG DEL ESTADO - SPGB 1.6 04/30/25	3,04
BUONI POLIENNALI DEL TES - BTPS 6 05/01/31	2,54
MICROSOFT CORP - MSFT US	2,52
APPLE COMPUTER INC - AAPL US	2,04
SPDR S & P 500 ETF TRUST - SPY US	2,00
FRANCE REPUBLIC - FRTR 5 1/2 04/25/29	1,63
BERKSHIRE HATHAWAY INC - BRK/B US	1,49
FACEBOOK INC - FB US	1,43
FRANCE REPUBLIC - FRTR 0 03/25/24	1,41
AMAZON.COM - AMZN US	1,28

Sestava naložb po dejavnostih



TVEGANOST

1	2	3	4	5	6	7
---	---	---	---	---	---	---

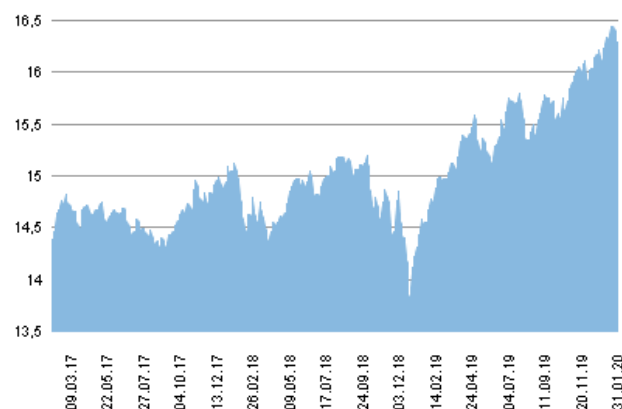
Nižje tveganje
Potencialno nižji donosi

Višje tveganje
Potencialno višji donosi

DATUM USTANOVITVE:	13.10.1999
GEOGRAFSKA USMERITEV:	SVET
NALOŽBENA POLITIKA:	MEŠANI PODSKLAD
VELIKOST PODSKLADA:	145,400 mio EUR
VEP (31.01.2020):	16,29 EUR
UPRAVLJAVEC PODSKLADA:	Triglav Skladi, Gašper Dovč, spec.

PODATKI O PODSKLADU

Prikaz gibanja vrednosti enote premoženja v EUR



Podsklad Triglav Renta je v mesecu januarju pridobil 1,0 odstotka. Globalni delniški indeks MSCI WORLD je pridobil 1,0 odstotka, indeks državnih obveznic iBoxx je pridobil 2,5 odstotka, medtem ko je indeks podjetniških obveznic iBoxx pridobil 1,2 odstotka. Med globalnimi sektorskimi indeksi so se v tem obdobju najbolj odrezali indeks podjetij iz sektorja javne oskrbe, ki je pridobil 7,3 odstotka, indeks podjetij iz sektorja informacijske tehnologije, ki je pridobil 5,0 odstotka, in indeks podjetij iz sektorja nepremičnin, ki je pridobil 2,6 odstotka. Najslabše so se na drugi strani odrezali indeks podjetij iz sektorja financ, ki je izgubil 1,1 odstotka, indeks podjetij iz sektorja surovin, ki je izgubil 3,9 odstotka, in indeks podjetij iz sektorja energetike, ki je izgubil 7,7 odstotka. Med naložbami v portfelju so največ pridobile delnice ameriškega podjetja iz sektorja informacijske tehnologije NortonLifeLock Inc, ki so višje za 13,2 odstotka, francoskega podjetja iz sektorja javne oskrbe Veolia Environnement SA, ki so višje za 12,5 odstotka, in ameriškega podjetja iz sektorja javne oskrbe Entergy Corp, ki so višje za 11,6 odstotka. Največje padce so po drugi strani dosegle delnice kanadskega podjetja iz sektorja energetike Canadian Natural Resources Ltd, ki so nižje za 11,6 odstotka, italijanskega podjetja iz sektorja komunikacij Telecom Italia SpA/Milano, ki so nižje za 12,5 odstotka, in francoskega podjetja iz sektorja trajnih dobrin Peugeot SA, ki so nižje za 12,6 odstotka. Vse spremembe so izražene v evrih.

Mešani podsklad Triglav Renta je podsklad Krovnega sklada Triglav vzajemni skladi in ga upravlja družba Triglav Skladi, d. o. o., Slovenska 54, Ljubljana. Prospekt Krovnega sklada Triglav vzajemni skladi in ključni podatki za vlagatelje so v slovenskem jeziku vlagateljem brezplačno na voljo na vseh vpisnih mestih družbe za upravljanje in na spletni strani www.triglavskladi.si. Podatki o gibanju vrednosti enot premoženja vseh podskladov Krovnega sklada Triglav vzajemni skladi so objavljeni v časopisih Finance, Delo, Dnevnik in Večer. Vrednost enote premoženja niha, zato donosi v preteklosti ne zagotavljajo donosov v prihodnosti. Provizijska politika: maksimalni vstopni stroški do 3 %, izstopni stroški pri nekaterih varčevalnih shemah do 2 %. Vstopni in izstopni stroški zmanjšujejo prikazan donos. Ocena tveganja in pričakovane donosnosti, prikazana v sintetičnem kazalniku, je izdelana na osnovi preteklih podatkov o poslovanju sklada. Podatki, ki se uporabljajo za izračun, niso nujno zanesljiv pokazatelj profila tveganja in pričakovane donosnosti v prihodnje. Glede na dejansko poslovanje sklada v prihodnosti se lahko ocena spremeni. Najnižja kategorija ne pomeni naložbe brez tveganja. Metodologija izračuna podatkov, predstavljenih v mesečnem poročilu, je vlagateljem na voljo na spletni strani družbe.

POROČILO UPRAVLJAVCA PODSKLADA

Delniški podsklad Triglav Severna Amerika

POROČILO O POSLOVANJU PODSKLADA na dan 31.01.2020

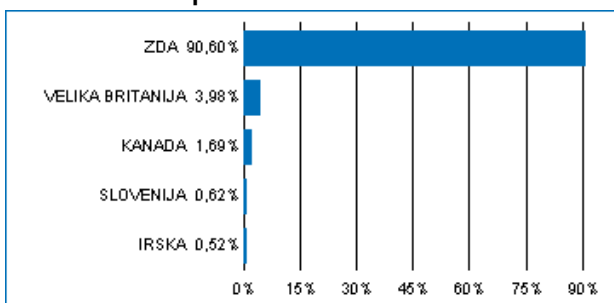
DONOSNOST

12 mesecev	36 mesecev	60 mesecev
21,15%	36,95%	56,76%

NALOŽBENA POLITIKA

Osnovni cilj delniškega podsklada Triglav Severna Amerika je doseganje dolgoročne rasti vrednosti premoženja na osnovi kapitalskih dobičkov in dividend. Zato so naložbe podsklada pretežno usmerjene v delnice podjetij z izgrajeno strategijo razvoja in potencialom dolgoročne rasti ter visoko likvidnostjo. Naložbe podsklada so primarno (najmanj 80 odstotkov sredstev podsklada) usmerjene v delnice podjetij z domicilom v regiji Severne Amerike. Naložbe v delnice podjetij in v enote delniških ciljnih skladov skupaj predstavljajo najmanj 85 odstotkov vseh sredstev podsklada.

Sestava naložb po državah



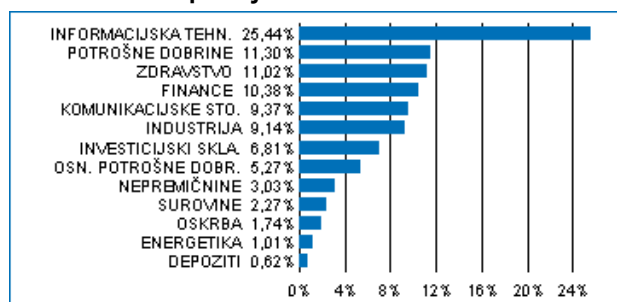
Sestava naložb po vrstah finančnih instrumentov



Največjih 10 naložb podsklada na dan 31.01.2020

Oznaka naložbe	%
MICROSOFT CORP - MSFT US	7,69
APPLE COMPUTER INC - AAPL US	6,99
SPDR S & P 500 ETF TRUST - SPY US	6,81
JPMORGAN CHASE & CO - JPM US	3,36
AMAZON.COM - AMZN US	2,78
UNITEDHEALTH GROUP INC - UNH US	2,31
FACEBOOK INC - FB US	2,05
ALPHABET INC - GOOG US	2,03
ALPHABET INC - GOOGL US	2,02
S&P GLOBAL INC - SPGI US	1,99

Sestava naložb po dejavnostih



TVEGANOST

1	2	3	4	5	6	7
				5		

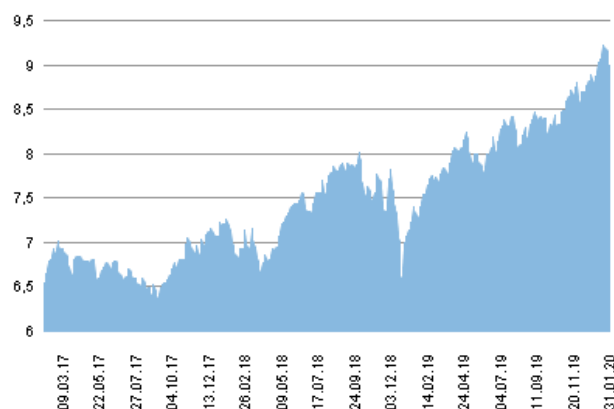
Nižje tveganje
Potencialno nižji donosi

Višje tveganje
Potencialno višji donosi

DATUM USTANOVITVE:	18.5.2006
GEOGRAFSKA USMERITEV:	SEVERNA AMERIKA
NALOŽBENA POLITIKA:	DELNIŠKI PODSKLAD
VELIKOST PODSKLADA:	32,041 mio EUR
VEP (31.01.2020):	8,99 EUR
UPRAVLJAVEC PODSKLADA:	Triglav Skladi, mag. Mitja Baša

PODATKI O PODSKLADU

Prikaz gibanja vrednosti enote premoženja v EUR



Podsklad Triglav Severna Amerika je v mesecu januarju pridobil 1,9 odstotka. Indeks ameriških podjetij MSCI USA je pridobil 1,7 odstotka. Med ciljnim ameriškim borznimi indeksi so se v tem obdobju najbolj odrezali indeks podjetij iz sektorja javne oskrbe, ki je pridobil 8,1 odstotka, indeks podjetij iz sektorja informacijske tehnologije, ki je pridobil 5,7 odstotka, in indeks podjetij iz sektorja nepremičnin, ki je pridobil 3,5 odstotka. Najslabše so se na drugi strani odrezali indeks podjetij iz sektorja zdravstva, ki je izgubil 1,1 odstotka, indeks podjetij iz sektorja surovin, ki je izgubil 4,6 odstotka, in indeks podjetij iz sektorja energetike, ki je izgubil 9,6 odstotka. Med naložbami v portfelju so največ pridobile delnice ameriškega podjetja iz sektorja industrije Copart Inc, ki so višje za 13,4 odstotka, ameriškega podjetja iz sektorja industrije General Electric Co, ki so prav tako višje za 13,4 odstotka, in ameriškega podjetja iz sektorja javne oskrbe NextEra Energy Inc, ki so višje za 12,6 odstotka. Največje padce so po drugi strani dosegle delnice ameriškega podjetja iz sektorja zdravstva Amgen Inc, ki so nižje za 8,9 odstotka, ameriškega podjetja iz sektorja industrije Caterpillar Inc, ki so nižje za 9,6 odstotka, in ameriškega podjetja iz sektorja energetike Chevron Corp, ki so nižje za 9,6 odstotka. Vse spremembe so izražene v evrih.

POROČILO UPRAVLJAVCA PODSKLADA

Delniški podsklad Triglav Severna Amerika je podsklad Krovnega sklada Triglav vzajemni skladi in ga upravlja družba Triglav Skladi, d. o. o., Slovenska 54, Ljubljana. Prospekt Krovnega sklada Triglav vzajemni skladi in Ključni podatki za vlagatelje so v slovenskem jeziku vlagateljem brezplačno na voljo na vseh vpisnih mestih družbe za upravljanje in na spletni strani www.triglavskladi.si. Podatki o gibanju vrednosti enot premoženja vseh podskladov Krovnega sklada Triglav vzajemni skladi so objavljeni v časopisih Finance, Delo, Dnevnik in Večer. Vrednost enote premoženja niha, zato donosi v preteklosti ne zagotavljajo donosov v prihodnosti. Provizijska politika: maksimalni vstopni stroški do 3 %, izstopni stroški pri nekaterih varčevalnih shemah do 2 %. Vstopni in izstopni stroški zmanjšujejo prikazan donos. Ocena tveganja in pričakovane donosnosti, prikazana v sintetičnem kazalniku, je izdelana na osnovi preteklih podatkov o poslovanju sklada. Podatki, ki se uporabljajo za izračun, niso nujno zanesljiv pokazatelj profila tveganja in pričakovane donosnosti v prihodnje. Glede na dejansko poslovanje sklada v prihodnosti se lahko ocena spremeni. Najnižja kategorija ne pomeni naložbe brez tveganja. Metodologija izračuna podatkov, predstavljenih v mesečnem poročilu, je vlagateljem na voljo na spletni strani družbe.

Delniški podsklad Triglav Steber Global

POROČILO O POSLOVANJU PODSKLADA na dan 31.01.2020

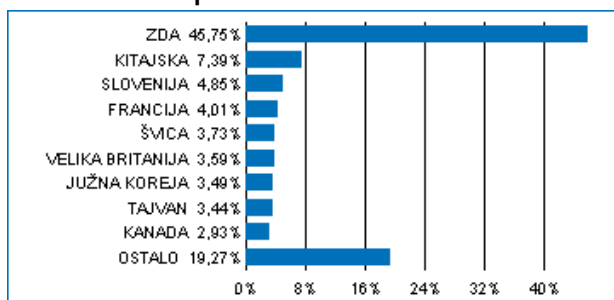
DONOSNOST

12 mesecev	36 mesecev	60 mesecev
15,68%	24,46%	30,27%

NALOŽBENA POLITIKA

Triglav Steber Global je delniški globalni sklad. Naložbe podsklada so globalno usmerjene v najbolj prepoznavna svetovna podjetja, ki so kapitalsko močna, visoko likvidna in za katere lahko v prihodnosti pričakujemo solidno rast. Tveganje zmanjšujemo z razpršenostjo v veliko število delnic, pri čemer se sklad ne omejuje na posamezno regijo. V portfelju bodo prevladovali naložbe iz razvitih trgov, pomemben pa bo tudi delež naložb iz trgov v razvoju.

Sestava naložb po državah



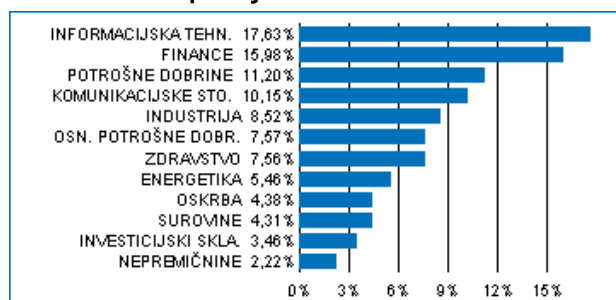
Sestava naložb po vrstah finančnih instrumentov



Največjih 10 naložb podsklada na dan 31.01.2020

Oznaka naložbe	%
MICROSOFT CORP - MSFT US	3,24
APPLE COMPUTER INC - AAPL US	3,05
TENCENT HOLDINGS LTD - 700 HK	2,37
TAIWAN SEMICONDUCTOR-SP ADR - TSM US	2,18
ALIBABA GROUP HOLDING LTD - BABA US	2,14
AMAZON.COM - AMZN US	1,85
ALPHABET INC - GOOGL US	1,84
JPMORGAN CHASE & CO - JPM US	1,74
VISA INC - V US	1,63
SAMSUNG ELECTRONICS CO LTD - 005930 KS	1,55

Sestava naložb po dejavnostih



TVEGANOST

1	2	3	4	5	6	7
				5		

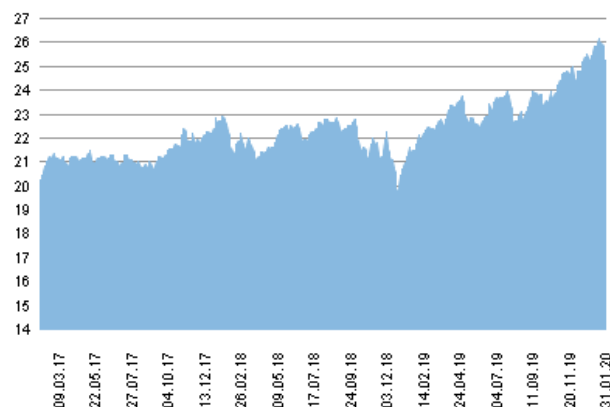
Nižje tveganje
Potencialno nižji donosi

Višje tveganje
Potencialno višji donosi

DATUM USTANOVITVE: 30.5.1998
GEOGRAFSKA USMERITEV: SVET
NALOŽBENA POLITIKA: DELNIŠKI PODSKLAD
VELIKOST PODSKLADA: 275,480 mio EUR
VEP (31.01.2020): 25,25 EUR
UPRAVLJAVEC PODSKLADA: Triglav Skladi, Sašo Ivanović, univ. dipl. ekon.

PODATKI O PODSKLADU

Prikaz gibanja vrednosti enote premoženja v EUR



Podsklad Triglav Steber Global je v mesecu januarju izgubil 0,3 odstotka. Globalni delniški indeks MSCI ACWI je pridobil 0,5 odstotka. Med ciljnim borznimi indeksi so se v tem obdobju najbolj odrezali slovenski SBITOP, ki je pridobil 4,9 odstotka, ameriški MSCI USA, ki je pridobil 1,7 odstotka, in kanadski MSCI Canada, ki je pridobil 1,1 odstotka. Najslabše so se na drugi strani odrezali japonski MSCI Japan, ki je ostal na isti ravni, evropski MSCI Europe, ki je izgubil 1,3 odstotka, in indeks držav regije rastočih trgov MSCI EM, ki je izgubil 3,1 odstotka. Med naložbami v portfelju so največ pridobile delnice ameriškega podjetja iz sektorja javne oskrbe NextEra Energy Inc, ki so višje za 12,6 odstotka, ameriškega podjetja iz sektorja javne oskrbe Southern Co/The, ki so višje za 12,3 odstotka, in ameriškega podjetja iz sektorja industrije Lockheed Martin Corp, ki so višje za 11,8 odstotka. Največje padce so po drugi strani dosegle delnice kitajskega podjetja iz sektorja nepremičnin China Overseas Land & Investment Ltd, ki so nižje za 15,2 odstotka, ameriškega podjetja iz sektorja energetike Schlumberger Ltd, ki so nižje za 15,3 odstotka, in brazilskega podjetja iz sektorja financ Itau Unibanco Holding SA, ki so nižje za 15,5 odstotka. Vse spremembe so izražene v evrih.

POROČILO UPRAVLJAVCA PODSKLADA

Delniški podsklad Triglav Steber Global je podsklad Krovnega sklada Triglav vzajemni skladi in ga upravlja družba Triglav Skladi, d. o. o., Slovenska 54, Ljubljana. Perspektiv Krovnega sklada Triglav vzajemni skladi in Ključni podatki za vlagatelje so v slovenskem jeziku vlagateljem brezplačno na voljo na vseh vpisnih mestih družbe za upravljanje in na spletni strani www.triglavskladi.si. Podatki o gibanju vrednosti enot premoženja vseh podskladov Krovnega sklada Triglav vzajemni skladi so objavljeni v časopisih Finance, Delo, Dnevnik in Večer. Vrednost enote premoženja nima, zato donosi v preteklosti ne zagotavljajo donosov v prihodnosti. Provizijska politika: maksimalni vstopni stroški do 3 %, izstopni stroški pri nekaterih varčevalnih shemah do 2 %. Vstopni in izstopni stroški zmanjšujejo prikazan donos. Ocena tveganja in pričakovane donosnosti, prikazana v sintetičnem kazalniku, je izdelana na osnovi preteklih podatkov o poslovanju sklada. Podatki, ki se uporabljajo za izračun, niso nujno zanesljiv pokazatelj profila tveganja in pričakovane donosnosti v prihodnje. Glede na dejansko poslovanje sklada v prihodnosti se lahko ocena spremeni. Najnižja kategorija ne pomeni naložbe brez tveganja. Metodologija izračuna podatkov, predstavljenih v mesečnem poročilu, je vlagateljem na voljo na spletni strani družbe.

Delniški podsklad Triglav Svetovni razviti trgi

POROČILO O POSLOVANJU PODSKLADA na dan 31.01.2020

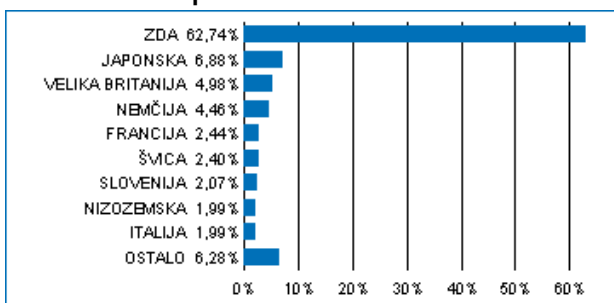
DONOSNOST

12 mesecev	36 mesecev	60 mesecev
17,88%	20,94%	37,10%

NALOŽBENA POLITIKA

Osnovni cilj delniškega podsklada Triglav Svetovni razviti trgi je doseganje dolgoročne rasti vrednosti premoženja na osnovi kapitalskih dobičkov in dividend. Naložbe podsklada so globalno usmerjene, in sicer pretežno v delnice podjetij z domicilom na razvitih trgih ter v enote delniških ciljnih skladov, ki imajo naložbeno politiko usmerjeno na razvite kapitalske trge, brez osredotočanja na eno državo ali regijo.

Sestava naložb po državah



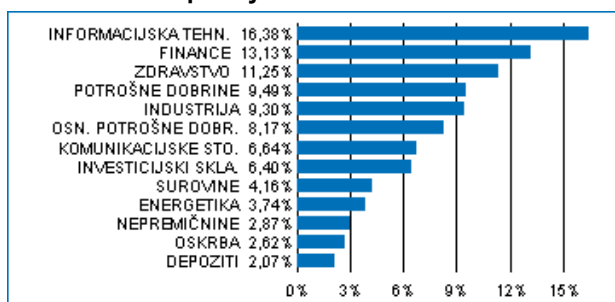
Sestava naložb po vrstah finančnih instrumentov



Največjih 10 naložb podsklada na dan 31.01.2020

Oznaka naložbe	%
SPDR S & P 500 ETF TRUST - SPY US	4,77
MICROSOFT CORP - MSFT US	4,73
APPLE COMPUTER INC - AAPL US	4,71
BERKSHIRE HATHAWAY INC - BRK/B US	2,64
FACEBOOK INC - FB US	2,30
AMAZON.COM - AMZN US	2,27
BRISTOL-MYERS SQUIBB CO - BMY US	2,16
OTSUKA HOLDINGS CO LTD - 4578 JP	1,97
PAYPAL HOLDINGS INC - PYPL US	1,80
ALPHABET INC - GOOG US	1,79

Sestava naložb po dejavnostih



TVEGANOST

1	2	3	4	5	6	7
				5		

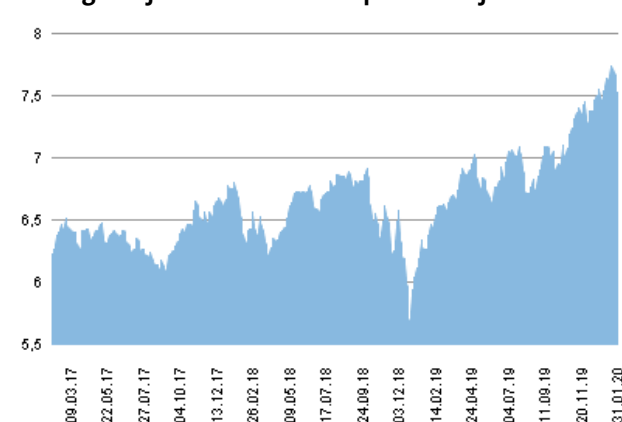
Nižje tveganje
Potencialno nižji donosi

Višje tveganje
Potencialno višji donosi

DATUM USTANOVITVE:	18.5.2006
GEOGRAFSKA USMERITEV:	GLOBALNI RAZVITI TRGI
NALOŽBENA POLITIKA:	DELNIŠKI PODSKLAD
VELIKOST PODSKLADA:	57,948 mio EUR
VEP (31.01.2020):	7,53 EUR
UPRAVLJAVEC PODSKLADA:	Triglav Skladi, Gašper Dovč, spec.

PODATKI O PODSKLADU

Prikaz gibanja vrednosti enote premoženja v EUR



Podsklad Triglav Svetovni razviti trgi je v mesecu januarju pridobil 0,8 odstotka. Globalni delniški indeks MSCI WORLD je pridobil 1,0 odstotka. Med globalnimi sektorskimi indeksi so se v tem obdobju najbolj odrezali indeksi podjetij iz sektorja javne oskrbe, ki je pridobil 7,3 odstotka, indeksi podjetij iz sektorja informacijske tehnologije, ki je pridobil 5,0 odstotka, in indeksi podjetij iz sektorja nepremičnin, ki je pridobil 2,6 odstotka. Najslabše so se na drugi strani odrezali indeksi podjetij iz sektorja financ, ki je izgubil 1,1 odstotka, indeksi podjetij iz sektorja surovin, ki je izgubil 3,9 odstotka, in indeksi podjetij iz sektorja energetike, ki je izgubil 7,7 odstotka. Med naložbami v portfelju so največ pridobile delnice ameriškega podjetja iz sektorja industrije TransDigm Group Inc, ki so višje za 16,8 odstotka, ameriškega podjetja iz sektorja informacijske tehnologije NortonLifeLock Inc, ki so višje za 13,2 odstotka, in francoskega podjetja iz sektorja javne oskrbe Veolia Environnement SA, ki so višje za 12,5 odstotka. Največje padce so po drugi strani dosegle delnice italijanskega podjetja iz sektorja komunikacij Telecom Italia SpA/Milano, ki so nižje za 12,5 odstotka, francoskega podjetja iz sektorja trajnih dobrin Peugeot SA, ki so nižje za 12,6 odstotka, in ameriškega podjetja iz sektorja surovin Dow Inc, ki so nižje za 14,4 odstotka. Vse spremembe so izražene v evrih.

POROČILO UPRAVLJAVCA PODSKLADA

Delniški podsklad Triglav Svetovni razviti trgi je podsklad Krovnega sklada Triglav vzajemni skladi in ga upravlja družba Triglav Skladi, d. o. o., Slovenska 54, Ljubljana. Perspektiv Krovnega sklada Triglav vzajemni skladi in Ključni podatki za vlagatelje so v slovenskem jeziku vlagateljem brezplačno na voljo na vseh vpisnih mestih družbe za upravljanje in na spletni strani www.triglavskladi.si. Podatki o gibanju vrednosti enot premoženja vseh podskladov Krovnega sklada Triglav vzajemni skladi so objavljeni v časopisih Finance, Delo, Dnevnik in Večer. Vrednost enote premoženja nima, zato donosi v preteklosti ne zagotavljajo donosov v prihodnosti. Provizijska politika: maksimalni vstopni stroški do 3 %, izstopni stroški pri nekaterih varčevalnih shemah do 2 %. Vstopni in izstopni stroški zmanjšujejo prikazan donos. Ocena tveganja in pričakovane donosnosti, prikazana v sintetičnem kazalniku, je izdelana na osnovi preteklih podatkov o poslovanju sklada. Podatki, ki se uporabljajo za izračun, niso nujno zanesljiv pokazatelj profila tveganja in pričakovane donosnosti v prihodnje. Delo na dejansko poslovanje sklada v prihodnosti se lahko ocena spremeni. Najnižja kategorija ne pomeni naložbe brez tveganja. Metodologija izračuna podatkov, predstavljenih v mesečnem poročilu, je vlagateljem na voljo na spletni strani družbe.

Delniški podsklad Triglav Top Brands

POROČILO O POSLOVANJU PODSKLADA na dan 31.01.2020

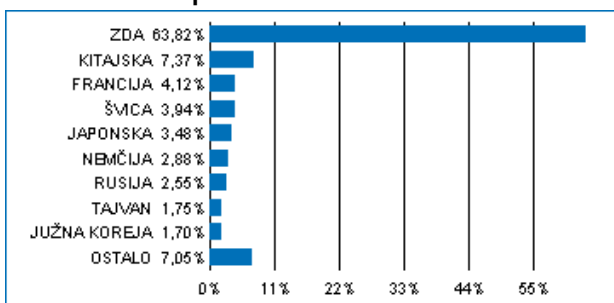
DONOSNOST

12 mesecev	36 mesecev	60 mesecev
21,88%	39,52%	54,81%

NALOŽBENA POLITIKA

Osnovni cilj delniškega podsklada Triglav Top Brands je doseganje dolgoročne rasti vrednosti premoženja na osnovi kapitalskih dobičkov in dividend. Zato so naložbe podsklada globalno usmerjene, in sicer v delnice podjetij z močnimi blagovnimi znamkami, ki imajo izgrajene poslovne modele, jasno strategijo razvoja, potencial dolgoročne rasti in visoko likvidnost. Naložbe podsklada so primarno (najmanj 80 odstotkov sredstev podsklada) usmerjene v globalno regijo razvitih trgov. Naložbe v delnice podjetij in v enote delniških ciljnih skladov skupaj predstavljajo najmanj 85 odstotkov vseh sredstev podsklada.

Sestava naložb po državah



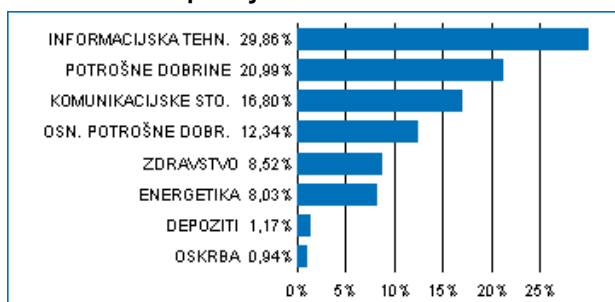
Sestava naložb po vrstah finančnih instrumentov



Največjih 10 naložb podsklada na dan 31.01.2020

Oznaka naložbe	%
MICROSOFT CORP - MSFT US	7,01
APPLE COMPUTER INC - AAPL US	6,71
ALPHABET INC - GOOG US	4,66
AMAZON.COM - AMZN US	4,36
FACEBOOK INC - FB US	3,06
ALIBABA GROUP HOLDING LTD - BABA US	2,91
ROCHE HOLDING AG - ROG SW	2,03
TENCENT HOLDINGS LTD - 700 HK	1,87
PROCTER & GAMBLE CO - PG US	1,76
TAIWAN SEMICONDUCTOR-SP ADR - TSM US	1,75

Sestava naložb po dejavnostih



TVEGANOST

1	2	3	4	5	6	7
				5		

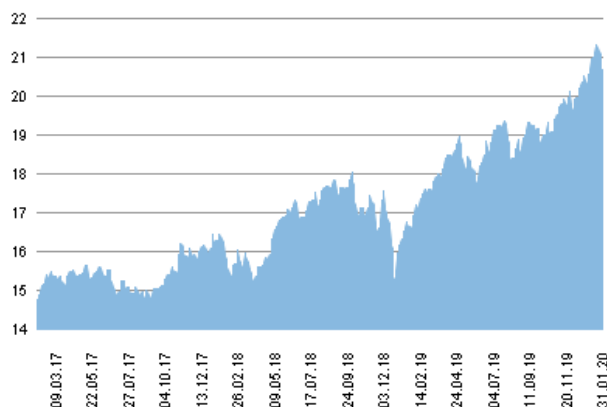
Nižje tveganje
Potencialno nižji donosi

Višje tveganje
Potencialno višji donosi

DATUM USTANOVITVE:	31.10.2012
GEOGRAFSKA USMERITEV:	GLOBALNI RAZVITI TRGI
NALOŽBENA POLITIKA:	DELNIŠKI PODSKLAD
VELIKOST PODSKLADA:	41,731 mio EUR
VEP (31.01.2020):	20,68 EUR
UPRAVLJAVEC PODSKLADA:	Triglav Skladi, mag. Mitja Baša

PODATKI O PODSKLADU

Prikaz gibanja vrednosti enote premoženja v EUR



Podsklad Triglav Top Brands je v mesecu januarju pridobil 1,6 odstotka. Indeks ameriških podjetij MSCI USA je pridobil 1,7 odstotka, indeks evropskih podjetij MSCI EUROPE je izgubil 1,3 odstotka, medtem ko je indeks japonskih podjetij MSCI JAPAN izgubil 0,3 odstotka. Med ciljnim borznimi indeksi so se v tem obdobju najbolje odrezali mehiški MEXBOL, ki je pridobil 3,3 odstotka, švicarski SMI, ki je pridobil 1,6 odstotka, in kanadski S&P TSE, ki je pridobil 1,3 odstotka. Najslabše so se na drugi strani odrezali norveški OBX, ki je izgubil 5,6 odstotka, brazilski IBOV, ki je izgubil 5,8 odstotka, in kitajski HSCEI, ki je izgubil 6,6 odstotka. Med naložbami v portfelju so največ pridobile delnice ameriškega podjetja iz sektorja trajnih dobrin Tesla Inc, ki so višje za 58,1 odstotka, italijanskega podjetja iz sektorja javne oskrbe Enel SpA, ki so višje za 11,1 odstotka, in ameriškega podjetja iz sektorja trajnih dobrin Amazon.com Inc, ki so višje za 10,5 odstotka. Največje padce so po drugi strani dosegle delnice kanadskega podjetja iz sektorja energetike Canadian Natural Resources Ltd, ki so nižje za 11,6 odstotka, ruskega podjetja iz sektorja energetike Gazprom OAO, ki so nižje za 13,2 odstotka, in kitajskega podjetja iz sektorja trajnih dobrin Geely Automobile Holdings Ltd, ki so nižje za 16,2 odstotka. Vse spremembe so izražene v evrih.

POROČILO UPRAVLJAVCA PODSKLADA

Delniški podsklad Triglav Top Brands je podsklad Krovnega sklada Triglav vzajemni skladi in ga upravlja družba Triglav Skladi, d. o. o., Slovenska 54, Ljubljana. Prospekt Krovnega sklada Triglav vzajemni skladi in Ključni podatki za vlagatelje so v slovenskem jeziku vlagateljem brezplačno na voljo na vseh vpisnih mestih družbe za upravljanje in na spletni strani www.triglavskladi.si. Podatki o gibanju vrednosti enot premoženja vseh podskladov Krovnega sklada Triglav vzajemni skladi so objavljeni v časopisih Finance, Delo, Dnevnik in Večer. Vrednost enote premoženja nima, zato donosi v preteklosti ne zagotavljajo donosov v prihodnosti. Provizijska politika: maksimalni stroški do 4 %, izstopni stroški pri nekaterih varčevalnih shemah do 2 %. Vstopni in izstopni stroški zmanjšujejo prikazan donos. Ocena tveganja in pričakovane donosnosti, prikazana v sintetičnem kazalniku, je izdelana na osnovi preteklih podatkov o poslovanju sklada. Podatki, ki se uporabljajo za izračun, niso nujno zanesljiv pokazatelj profila tveganja in pričakovane donosnosti v prihodnje. Glede na dejansko poslovanje sklada v prihodnosti se lahko ocena spremeni. Najnižja kategorija ne pomeni naložbe brez tveganja. Metodologija izračuna podatkov, predstavljenih v mesečnem poročilu, je vlagateljem na voljo na spletni strani družbe.

Delniški podsklad Triglav Zdravje in farmacija

POROČILO O POSLOVANJU PODSKLADA na dan 31.01.2020

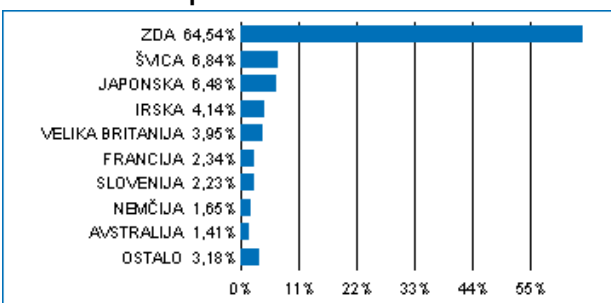
DONOSNOST

12 mesecev	36 mesecev	60 mesecev
14,40%	29,16%	27,60%

NALOŽBENA POLITIKA

Osnovni cilj sklada je doseganje visokih donosov na osnovi kapitalskih dobičkov, v manjši meri pa tudi dividend in obresti ter s tem zagotavljanje dolgoročne rasti vrednosti enote premoženja. Delež naložb v delnice iz sektorja zdravstvo, kot je določeno po mednarodni klasifikaciji GICS (Global Industry Classification Standard), ni nižji od 80 odstotkov sredstev podsklada, delež naložb v delnice in v enote premoženja oziroma delnice drugih investicijskih skladov pa skupaj predstavljajo najmanj 85 odstotkov vseh sredstev podsklada.

Sestava naložb po državah



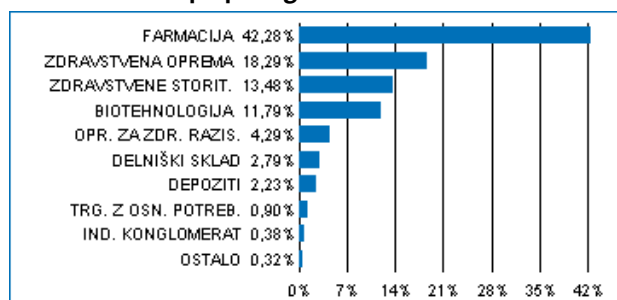
Sestava naložb po vrstah finančnih instrumentov



Največjih 10 naložb podsklada na dan 31.01.2020

Oznaka naložbe	%
JOHNSON & JOHNSON - JNJ US	6,88
UNITEDHEALTH GROUP INC - UNH US	5,19
PFIZER INC - PFE US	4,47
ABBOTT LABORATORIES - ABT US	3,42
MERCK & CO INC/NJ - MRK US	3,42
AMGEN INC - AMGN US	3,30
NOVARTIS AG-REG.SHS - NOVN SW	3,15
HOYA CORP - 7741 JP	3,05
ISHARES GLOBAL HEALTHCARE ETF - IXJ US	2,79
ELI LILLY & CO - LLY US	2,65

Sestava naložb po panogah



TVEGANOST

1	2	3	4	5	6	7
					6	

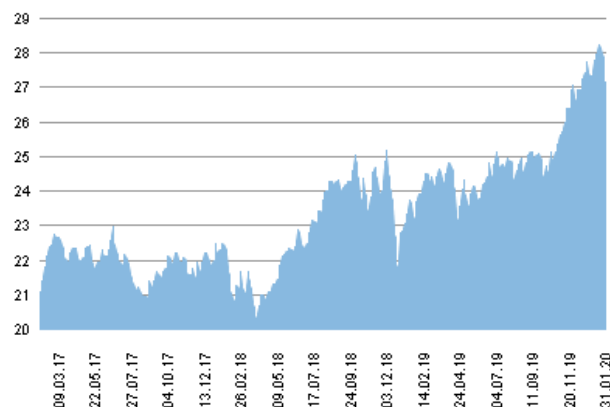
Nižje tveganje
Potencialno nižji donosi

Višje tveganje
Potencialno višji donosi

DATUM USTANOVITVE:	5.9.2011
GEOGRAFSKA USMERITEV:	GLOBALNI TRGI (ZDRAVSTVO)
NALOŽBENA POLITIKA:	DELNIŠKI PODSKLAD
VELIKOST PODSKLADA:	21,932 mio EUR
VEP (31.01.2020):	27,17 EUR
UPRAVLJAVEC PODSKLADA:	Triglav Skladi, Gašper Dovč, spec.

PODATKI O PODSKLADU

Prikaz gibanja vrednosti enote premoženja v EUR



Podsklad Triglav Zdravje in farmacija je v mesecu januarju izgubil 0,7 odstotka. Indeks globalnih podjetij iz sektorja zdravstva MSCI World Health Care Index je pridobil 0,1 odstotka. Med panožnimi borznimi indeksi sta se v tem obdobju najbolje odrezala indeksi proizvajalcev zdravstvene opreme MSCI World Health Care Equipment and Supplies, ki je pridobil 2,3 odstotka, in indeks podjetij zdravstvene tehnologije MSCI World Health Care Technology, ki je pridobil 1,6 odstotka. Slabše sta se na drugi strani odrezala indeks biotehnoloških podjetij BWBIOT MSCI World Biotechnology, ki je izgubil 3,1 odstotka, in indeks izvajalcev zdravstvenih storitev MSCI World Health Care Providers & Services, ki je izgubil 4,2 odstotka. Med naložbami v portfelju so največ pridobile delnice švicarskega podjetja Lonza Group AG, ki so višje za 13,9 odstotka, ameriškega podjetja Perrigo Co PLC, ki so višje za 12,2 odstotka, in nemškega podjetja Merck KGaA, ki so višje za 10,0 odstotka. Največje padce so po drugi strani dosegle delnice ameriškega podjetja Anthem Inc, ki so nižje za 10,7 odstotka, ameriškega podjetja Illumina Inc, ki so nižje za 11,1 odstotka, in ameriškega podjetja Incyte Corp, ki so nižje za 14,9 odstotka. Vse spremembe so izražene v evrih.

POROČILO UPRAVLJAVCA PODSKLADA

Delniški podsklad Triglav Zdravje in farmacija je podsklad Krovnega sklada Triglav vzajemni skladi in ga upravlja družba Triglav Skladi, d. o. o., Slovenska 54, Ljubljana. Prospekt Krovnega sklada Triglav vzajemni skladi in Ključni podatki za vlagatelje so v slovenskem jeziku vlagateljem brezplačno na voljo na vseh vpisnih mestih družbe za upravljanje in na spletni strani www.triglavskladi.si. Podatki o gibanju vrednosti enot premoženja vseh podskladov Krovnega sklada Triglav vzajemni skladi so objavljeni v časopisih Finance, Delo, Dnevnik in Večer. Vrednost enote premoženja niha, zato donosi v preteklosti ne zagotavljajo donosov v prihodnosti. Provizijska politika: maksimalni vstopni stroški do 4 %, izstopni stroški pri nekaterih varčevalnih shemah do 2 %. Vstopni in izstopni stroški zmanjšujejo prikazan donos. Ocena tveganja in pričakovane donosnosti, prikazana v sintetičnem kazalniku, je izdelana na osnovi preteklih podatkov o poslovanju sklada. Podatki, ki se uporabljajo za izračun, niso nujno zanesljiv pokazatelj profila tveganja in pričakovane donosnosti v prihodnje. Glede na dejansko poslovanje sklada v prihodnosti se lahko ocena spremeni. Najnižja kategorija ne pomeni naložbe brez tveganja. Metodologija izračuna podatkov, predstavljenih v mesečnem poročilu, je vlagateljem na voljo na spletni strani družbe.