

# Mesečno poročilo podskladov Krovnega sklada Triglav vzajemni skladi



**OKTOBER 2024**

[WWW.TRIGLAVSKLADI.SI](http://WWW.TRIGLAVSKLADI.SI)

**080 10 19**

# PODSKLADI

Triglav Aktivni

Triglav Azija

Triglav Evropa

Triglav High Yield Bond

Triglav Hitro rastoča podjetja

Triglav Jugovzhodna Evropa

Triglav Obvezniški

Triglav Okoljska perspektiva

Triglav Preudarni

Triglav Renta

Triglav Severna Amerika

Triglav Sklad denarnega trga EUR

Triglav Steber Global

Triglav Svetovni razviti trgi

Triglav Tehnologije prihodnosti

Triglav Top Brands

Triglav Trgi v razvoju

Triglav Zdravje in dobro počutje

# MEŠANI FLEKSIBILNI SKLAD Triglav Aktivni

## POROČILO O POSLOVANJU PODSKLADA na dan 30. 10. 2024

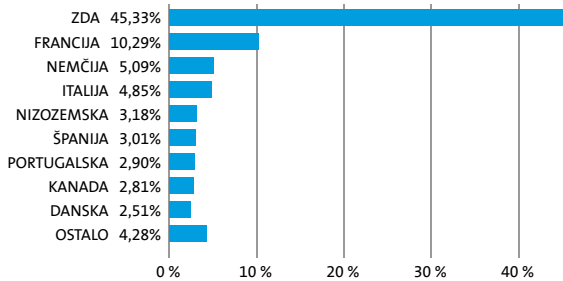
DONOSNOST

12 mesecev	36 mesecev	60 mesecev
16,98%	9,12%	/

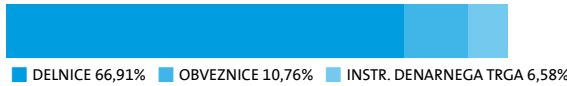
NALOŽBENA POLITIKA

Sklad Triglav Aktivni se glede na vrsto naložb ter glede na naložbeno strategijo uvršča med mešane fleksibilne globalne sklade s kapitalno zaščito. Osnovni naložbeni cilj sklada je doseganje dolgoročne rasti vrednosti premoženja in vnaprej zastavljene profila tveganja ob istovrstnem spodbujanju določenih okoljskih in družbenih vidikov, ob investiranju v družbe, ki spoštujejo prakse dobrega upravljanja. Sredstva Sklada so upravljana aktivno. Pri upravljanju se kot mera uspešnosti ne upošteva primerjalnega indeksa, saj je osnovni cilj kontrola volatilnosti ter zaščita kapitala. Prizadevno ciljanje letne volatilnosti znaša približno 10 %, cilj zaščite kapitala pa je višina 80 % od najvišje dosežene vrednosti enote premoženja Sklada v zadnjem letu dni.

### Sestava naložb po državah



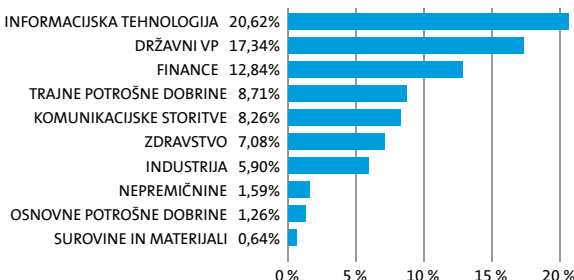
### Sestava naložb po vrstah finančnih instrumentov



### Največjih 10 naložb podsklada na dan 30. 10. 2024

Oznaka naložbe	%
FRENCH REPUBLIC - BTF 0 02/26/25	6,58
REPUBLIC OF ITALY - BTPS 6 05/01/31	4,85
MICROSOFT CORPORATION - MSFT US	4,07
META PLATFORMS INC - META US	3,63
APPLE INC - AAPL US	3,45
KINGDOM OF SPAIN - SPGB 1 1/4 10/31/30	3,01
PORTUGUESE REPUBLIC - PGB 0.475 10/18/30	2,90
SAP SE - SAP GY	2,84
JPMORGAN CHASE & CO. - JPM US	2,77
NOVO NORDISK A/S - NOVOB DC	2,51

### Sestava naložb po dejavnostih



TVEGANOST

1	2	3	4	5	6	7
---	---	---	---	---	---	---

MANJŠE TVEGANJE

VEČJE TVEGANJE



Kazalnik tveganja temelji na predpostavki, da s skladom razpolagate najmanj 3 leta.

DATUM USTANOVITVE:

22. 06. 2020

GEOGRAFSKA USMERITEV:

GLOBALNI TRGI

NALOŽBENA POLITIKA:

MEŠANI FLEKSIBILNI SKLAD

VELIKOST PODSKLADA:

61,755 mio EUR

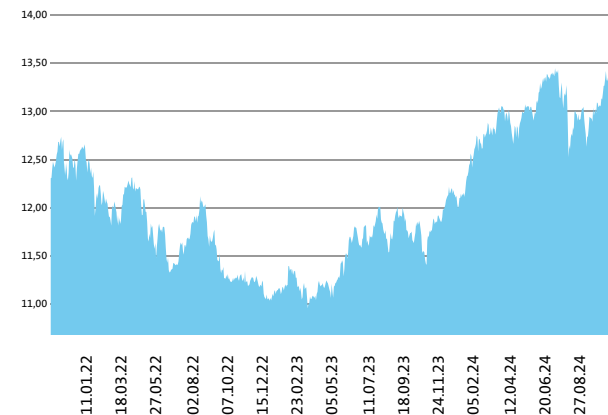
VEP (30. 10. 2024)

13,34 EUR

UPRAVLJAVEC PODSKLADA:

Vid Pajič

### Prikaz gibanja vrednosti enote premoženja v EUR



Podsklad Triglav Aktivni je v mesecu oktobru pridobil 2,3 odstotka. Globalni delniški indeks MSCI World Climate Change je pridobil 2,5 odstotka, indeks državnih obveznic MSCI Eurozone Government Bond je izgubil 1,0 odstotka, medtem ko je indeks podjetniških obveznic MFIGCTCB Index izgubil 0,2 odstotka. Med naložbami v portfelju so največ pridobile delnice panamskega podjetja iz sektorja trajnih dobrin Carnival Corporation., ki so višje za 24,1 odstotka, ameriškega podjetja iz sektorja informacijske tehnologije Nvidia Corporation, ki so višje za 18,8 odstotka, in ameriškega podjetja iz sektorja informacijske tehnologije Salesforce.Com, Inc., ki so višje za 12,1 odstotka. Največje padce so po drugi strani dosegle delnice francoskega podjetja iz sektorja trajnih dobrin Lvmh Moet Hennessy Louis Vuitton, ki so nižje za 10,2 odstotka, japonskega podjetja iz sektorja industrije Yaskawa Electric Corp, ki so nižje za 14,6 odstotka, in nizozemskega podjetja iz sektorja informacijske tehnologije Asml Holding N.V., ki so nižje za 15,0 odstotka. Vse spremembe so izražene v evrih.

POROČILO UPRAVLJAVCA PODSKLADA

Pred sprejemom katere koli končne naložbene odločitve glejte Prospekt Krovnega sklada Triglav vzajemni skladi z vključenimi pravili upravljanja (v nadaljevanju: Prospekt) z informacijami in ključne podatke za vlagatelje (v nadaljevanju: KID) ter ostala razkritja na [www.triglavskladi.si](http://www.triglavskladi.si). Sklad Triglav Aktivni se glede na vrsto naložb ter glede na naložbeno strategijo uvršča med mešane fleksibilne globalne sklade s kapitalno zaščito. Naložbeni cilj Sklada je doseganje dolgoročne rasti vrednosti premoženja in vnaprej zastavljene profila tveganja ob istovrstnem spodbujanju določenih okoljskih in družbenih vidikov, ob investiranju v družbe, ki spoštujejo prakse dobrega upravljanja. Sredstva Sklada so upravljana aktivno. Pri upravljanju sklada se ne uporablja primerjalni indeks za merilo uspešnosti, saj je osnovni cilj kontrola volatilnosti ter zaščita kapitala. Sklad spodbuja okoljske in družbene značilnosti tako, da se pri sprejemanju investicijskih odločitev upoštevajo pravila in procesi, opredeljeni v Politiki odgovornega investiranja, objavljeni na spletni strani družbe [www.triglavskladi.si](http://www.triglavskladi.si), pri čemer je najnižji delež sredstev, ki ga predstavljajo naložbe, ki spodbujajo okoljske in družbene značilnosti 50 %. Sklad je upravljana aktivno. Družba za upravljanje v zvezi s premoženjem sklada za namene varovanja pred tveganji uporablja naslednji tehniki upravljanja naložb: kritna posojila (back-to-back loans) ter izvedene finančne instrumente. Priporočeno obdobje razpolaganja (najmanj 3 leta) za ta sklad je posledica profila tveganja tega sklada (višji kot je profil tveganja, daljša je priporočena doba razpolaganja vlaganja). Z daljšanjem obdobja vlaganja se zmanjšuje verjetnost negativnega donosa Sklada. Sklad izpolnjuje kriterije iz 8. člena Uredbe o razkritjih, povezanih s trajnostnostjo, v sektorju finančnih storitev (SFDR). Informacije o vidikih, povezanih s trajnostnostjo, ki se razkrijejo skladno z Uredbo (EU) 2019/2088 so dosegljive na spletni strani družbe. Odločitev za vlaganje v Triglav vzajemni skladi – delniški Triglav Aktivni se sprejme ob upoštevanju značilnosti ali ciljev konkretnega sklada, kot so opisane v prospektu ali informacijah, ki se razkrijejo vlagateljem v skladu s členom 23 Direktive 2011/61/EU, členom 13 Uredbe (EU) 345/2013 ali členom 14 Uredbe 346/2013.

# DELNIŠKI SKLAD

## Triglav Azija

### POROČILO O POSLOVANJU PODSKLADA na dan 30. 10. 2024

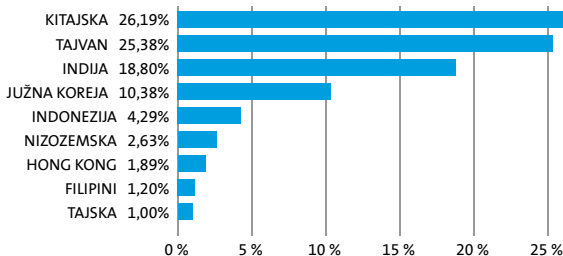
DONOSNOST

12 mesecev	36 mesecev	60 mesecev
0,77%	-34,21%	-9,59%

NALOŽBENA POLITIKA

Osnovni cilj delniškega podsklada Triglav Azija je doseganje visokih donosov na osnovi kapitalskih dobičkov in dividend ter s tem zagotavljanje dolgoročne rasti vrednosti enote premoženja. Naložbe podsklada so regionalno usmerjene, in sicer pretežno v delnice podjetij s sedežem na enem od azijskih trgov. Omenjene naložbe skupaj predstavljajo najmanj 80 odstotkov vseh sredstev podsklada, do 10 odstotkov sredstev pa ima podsklad možnost razpršiti na druge razvite in hitro rastoče trge.

#### Sestava naložb po državah



#### Sestava naložb po vrstah finančnih instrumentov

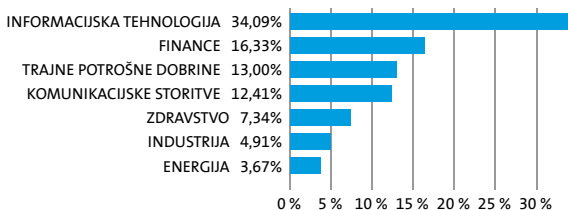


SESTAVA NALOŽB


#### Največjih 10 naložb podsklada na dan 30. 10. 2024

Oznaka naložbe	%
TENCENT HOLDINGS LTD - 700 HK	8,23
TAIWAN SEMICONDUCTOR MANUFACTURING CO LTD - TSM US	5,55
SK HYNIX INC - 000660 KS	5,39
ICICI BANK LIMITED - IBN US	4,87
HDFC BANK LIMITED - HDB US	4,72
INFOSYS LTD - INFY US	4,38
BYD CO LTD - 1211 HK	4,33
ALIBABA GROUP HOLDING LIMITED - 9988 HK	3,84
RELIANCE INDUSTRIES LIMITED - RIGD LI	3,67
TAIWAN SEMICONDUCTOR MANUFACTURING CO LTD - 2330 TT	3,32

#### Sestava naložb po dejavnostih



TVEGANOST



MANJŠE TVEGANJE

VEČJE TVEGANJE



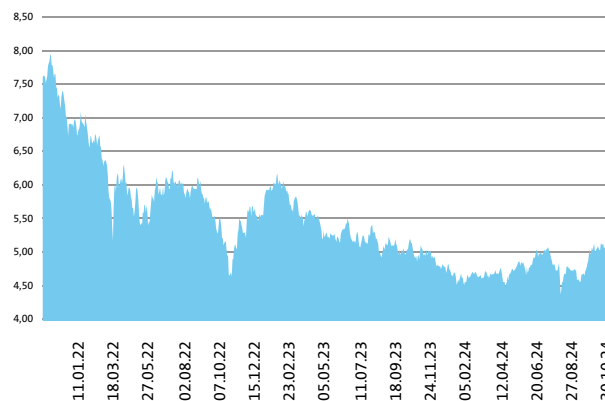
Kazalnik tveganja temelji na predpostavki, da s skladom razpolagate najmanj 5 let.

DATUM USTANOVITVE:  
GEOGRAFSKA USMERITEV:  
NALOŽBENA POLITIKA:  
VELIKOST PODSKLADA:  
VEP (30. 10. 2024)  
UPRAVLJAVEC PODSKLADA:

31. 08. 2006  
AZIJA PACIFIK  
DELNIŠKI SKLAD  
17,829 mio EUR  
4,99 EUR  
Matjaž Dlesk

PODATKI O PODSKLADU

#### Prikaz gibanja vrednosti enote premoženja v EUR



Podsklad Triglav Azija je v mesecu oktobru pridobil 0,6 odstotka. Indeks azijskih podjetij MSCI AC Asia EX Japan je izgubil 1,5 odstotka. Med ciljnimi borznimi indeksi so se v tem obdobju najbolj odrezali tajvanski MSCI Taiwan, ki je pridobil 6,5 odstotka, singapurski MSCI Singapore, ki je izgubil 0,4 odstotka, in filipinski MSCI Philippines, ki je izgubil 0,8 odstotka. Najslabše so se na drugi strani odrezali hongkonški MSCI Hong Kong, ki je izgubil 3,3 odstotka, indijski MSCI India, ki je izgubil 4,8 odstotka, in malezijski MSCI Malaysia, ki je izgubil 5,7 odstotka. Med naložbami v portfelju so največ pridobile delnice tajvanskega podjetja iz sektorja informacijske tehnologije Quanta Computer Inc, ki so višje za 16,6 odstotka, tajvanskega podjetja iz sektorja informacijske tehnologije Taiwan Semiconductor Manufacturing Co Ltd, ki so višje za 15,9 odstotka, in tajvanskega podjetja iz sektorja informacijske tehnologije Wiwynn Corp, ki so višje za 12,7 odstotka. Največje padce so po drugi strani dosegle delnice kitajskega podjetja iz sektorja komunikacij Baidu Inc, ki so nižje za 12,6 odstotka, kitajskega podjetja iz sektorja komunikacij Netease Inc, ki so nižje za 13,7 odstotka, in kitajskega podjetja iz sektorja zdravstva Innovent Biologics Inc, ki so nižje za 22,0 odstotka. Vse spremembe so izražene v evrih.

POROČILO UPRAVLJAVCA PODSKLADA

Pred sprejemom katere koli končne naložbene odločitve glejte Prospekt Krovnega sklada Triglav vzajemni skladi z vključenimi pravili upravljanja (v nadaljevanju: Prospekt) z informacijami in ključne podatke za vlagatelje (v nadaljevanju: KID) ter ostala razkritja na [www.triglavskladi.si](http://www.triglavskladi.si). Sklad Triglav Azija se glede na vrsto naložb uvršča med delniške sklade Azije-Pacifika. Osnovni naložbeni cilj sklada je doseganje dolgoročne rasti vrednosti enote premoženja na osnovi kapitalških dobičkov in dividend. Sredstva sklada bodo upravljana aktivno. Pri upravljanju se kot mera uspešnosti upošteva primerjalni indeks, ki je sestavljen iz naslednjih indeksov: MSCI AC Asia EX Japan Index (95 %) in Compounded Euro Short-Term Rate (ESTR) Index (5 %). Večji del naložb sklada je sestavljen del primerjalnega indeksa, a nabor naložbenih priložnosti s tem ni nujno omejen. Ta sklad mogoče ne bo ustrezen za vlagatelje, ki nameravajo dvigniti svoj denar v obdobju, krajšem od 5 let.

# DELNIŠKI SKLAD Triglav Evropa

## POROČILO O POSLOVANJU PODSKLADA na dan 30. 10. 2024

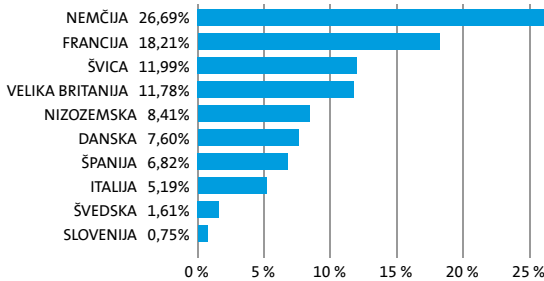
DONOSNOST

12 mesecev	36 mesecev	60 mesecev
24,48%	12,16%	32,28%

Triglav Evropa je regionalni delniški sklad. Naložbe podsklada so pretežno usmerjene v delnice evropskih izdajateljev s pozitivno dolgoročno perspektivo poslovanja. Naložbe v delnice podjetij in v enote delniških ciljnih skladov skupaj predstavljajo najmanj 85 odstotkov vseh sredstev podsklada.

NALOŽBENA POLITIKA

### Sestava naložb po državah



### Sestava naložb po vrstah finančnih instrumentov

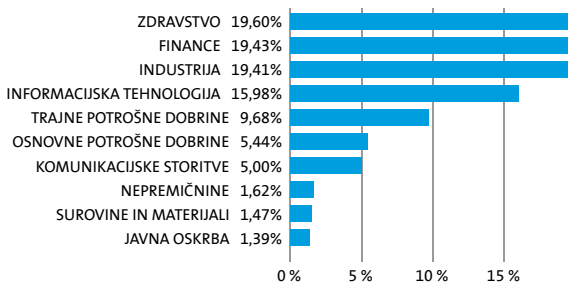


SESTAVA NALOŽB

### Največjih 10 naložb podsklada na dan 30. 10. 2024

Oznaka naložbe	%
SCHNEIDER ELECTRIC SE - SU FP	5,81
NOVO NORDISK A/S - NOVOB DC	5,52
SAP SE - SAP GY	5,19
ASTRAZENECA PLC - AZN LN	4,66
ASML HOLDING N.V. - ASML NA	4,22
ALLIANZ SE - ALV GY	3,94
LONZA GROUP AG - LONN SW	3,81
STANDARD CHARTERED PLC - STAN LN	3,34
INTESA SANPAOLO SPA - ISP IM	3,28
ABB LTD - ABBN SW	3,16

### Sestava naložb po dejavnostih



TVEGANOST



MANJŠE TVEGANJE

VEČJE TVEGANJE

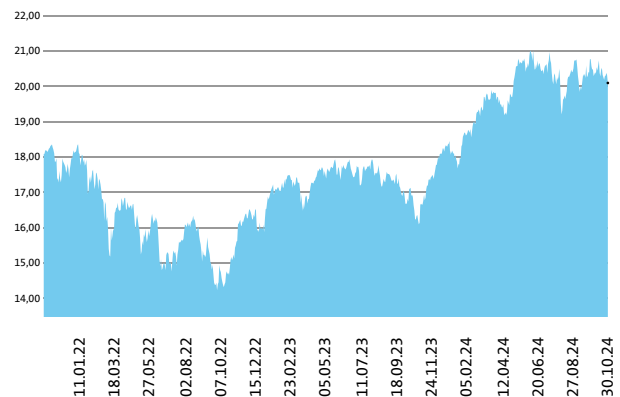


Kazalnik tveganja temelji na predpostavki, da s skladom razpolagate najmanj 5 let.

DATUM USTANOVITVE:	22. 12. 2005
GEOGRAFSKA USMERITEV:	EVROPA
NALOŽBENA POLITIKA:	DELNIŠKI SKLAD
VELIKOST PODSKLADA:	36,052 mio EUR
VEP (30. 10. 2024)	20,10 EUR
UPRAVLJAVEC PODSKLADA:	Sašo Ivanović

PODATKI O PODSKLADU

### Prikaz gibanja vrednosti enote premoženja v EUR



Podsklad Triglav Evropa je v mesecu oktobru izgubil 2,3 odstotka. Evropski delniški indeks MSCI EUROPE Climate Change je izgubil 2,0 odstotka. Med ciljnim borznimi indeksi so se v tem obdobju najbolj odrezali italijanski FTSEMIB, ki je pridobil 1,1 odstotka, norveški OBX, ki je pridobil 1,1 odstotka, in nemški DAX, ki je izgubil 0,3 odstotka. Najslabše so se na drugi strani odrezali nizozemski AEX, ki je izgubil 3,2 odstotka, švedski OMX, ki je izgubil 4,3 odstotka, in finski HEX25, ki je izgubil 4,4 odstotka. Med naložbami v portfelju so največ pridobile delnice britanskega podjetja iz sektorja financ Standard Chartered Plc, ki so višje za 15,2 odstotka, nemškega podjetja iz sektorja informacijske tehnologije Sap Se, ki so višje za 7,4 odstotka, in nemškega podjetja iz sektorja komunikacij Deutsche Telekom Ag, ki so višje za 6,4 odstotka. Največje padce so po drugi strani dosegle delnice francoskega podjetja iz sektorja osnovnih dobrin L'Oreal, ki so nižje za 13,3 odstotka, nizozemskega podjetja iz sektorja informacijske tehnologije Asml Holding N.V., ki so nižje za 15,0 odstotka, in španskega podjetja iz sektorja javne oskrbe Edp Renovaveis Sa, ki so nižje za 20,2 odstotka. Vse spremembe so izražene v evrih.

POROČILO UPRAVLJAVCA PODSKLADA

Pred sprejemom katere koli končne naložbene odločitve glejte Prospekt Krovnega sklada Triglav vzajemni skladi z vključenimi pravili upravljanja (v nadaljevanju: Prospekt) z informacijami in ključne podatke za vlagatelje (v nadaljevanju: KID) ter ostala razkritja na [www.triglavskladi.si](http://www.triglavskladi.si). Sklad Triglav Evropa se glede na vrsto naložb uvršča med delniške sklade Evrope. Naložbeni cilj Sklada je doseganje dolgoročne rasti vrednosti premoženja ob istovrstnem spodbujanju določenih okoljskih in družbenih vidikov, ob investiranju v družbe, ki spoštujejo prakse dobrega upravljanja. Naložbe Sklada so usmerjene pretežno v delnice podjetij z domicilom na trgu Evrope ter v enote delniških investicijskih skladov, ki imajo naložbeno politiko usmerjeno na področje Evrope. Sklad spodbuja okoljske in družbene značilnosti tako, da se pri sprejemanju investicijskih odločitev upoštevajo pravila in procesi, opredeljeni v Politiki odgovornega investiranja, objavljeni na spletni strani družbe [www.triglavskladi.si](http://www.triglavskladi.si), pri čemer je najnižji delež sredstev, ki ga predstavljajo naložbe, ki spodbujajo okoljske in družbene značilnosti 85 %. Sredstva Sklada so upravljana aktivno. Pri upravljanju se, kot mera uspešnosti, upošteva primerjalni indeks MSCI Europe Climate Change Net EUR (100 %). Večji del naložb Sklada je sestavljen del primerjalnega indeksa, a nabor naložbenih priložnosti s tem ni nujno omejen. Ta sklad mogoče ne bo ustrezen za vlagatelje, ki nameravajo dvigniti svoj denar v obdobju, krajšem od 5 let. Sklad izpolnjuje kriterije iz 8. člena Uredbe o razkritjih, povezanih s trajnostnostjo, v sektorju finančnih storitev (SFDR). Informacije o vidikih, povezanih s trajnostnostjo, ki se razkrijajo skladno z Uredbo (EU) 2019/2088 so dosegljive na spletni strani družbe. Odločitev za vlaganje v Triglav vzajemni skladi - delniški Triglav Evropa se sprejme ob upoštevanju značilnosti ali ciljev konkretnega sklada, kot so opisane v prospektu ali informacijah, ki se razkrijejo vlagateljem v skladu s členom 23 Direktive 2011/61/EU, členom 13 Uredbe (EU) 345/2013 ali členom 14 Uredbe 346/2013.

# OBVEZNIŠKI SKLAD ZUNAJ NALOŽBENEGA RAZREDA

## Triglav High Yield Bond

### POROČILO O POSLOVANJU PODSKLADA na dan 30. 10. 2024

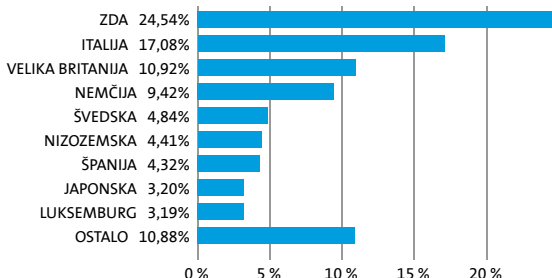
DONOSNOST

12 mesecev	36 mesecev	60 mesecev
8,66%	0,70%	13,11%

Podsklad Triglav High Yield Bond je sklad obveznic izven naložbenega razreda. Naložbeni cilj podsklada je zagotavljati dolgoročno kapitalno rast na osnovi tekočih prihodkov od obresti dolžniških vrednostnih papirjev in kapitalnih dobičkov pri upravljanju naložb. Skupaj izpostavljenost do obveznic predstavlja najmanj 80 odstotkov sredstev sklada, pri tem je najmanj 70 odstotkov sredstev izpostavljenih do obveznic zunaj naložbenega razreda.

NALOŽBENA POLITIKA

#### Sestava naložb po državah



#### Sestava naložb po vrstah finančnih instrumentov

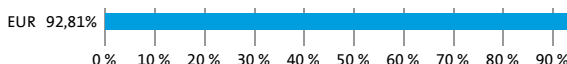


SESTAVA NALOŽB

#### Največjih 10 naložb podsklada na dan 30. 10. 2024

Oznaka naložbe	%
BELDEN INC - BDC 3 3/8 07/15/31	7,55
INTESA SANPAOLO SPA - ISPIM 2.925 10/14/30	6,00
IQVIA INC - IQV 2 1/4 03/15/29	5,98
VICTORIA PLC - VCPLN 3 3/4 03/15/28	5,66
THAMES WATER UTILITIES FINANCE PLC - THAMES 4 3/8 01/18/31	5,18
PIAGGIO & C SPA - PIAGIM 6 1/2 10/05/30	5,06
INFRASTRUTTURE WIRELESS ITALIANE SPA - INWIM 1 3/4 04/19/31	4,43
GOODYEAR DUNLOP TIRES EUROPE BV - GT 2 3/4 08/15/28	4,41
CELLNEX TELECOM SA - CLNXSM 1 3/4 10/23/30	4,32
VOLVO CAR AB - VOV CAB 4 1/4 05/31/28	3,26

#### Sestava naložb po valutah



TVEGANOST

1	2	3	4	5	6	7
---	---	---	---	---	---	---

MANJŠE TVEGANJE

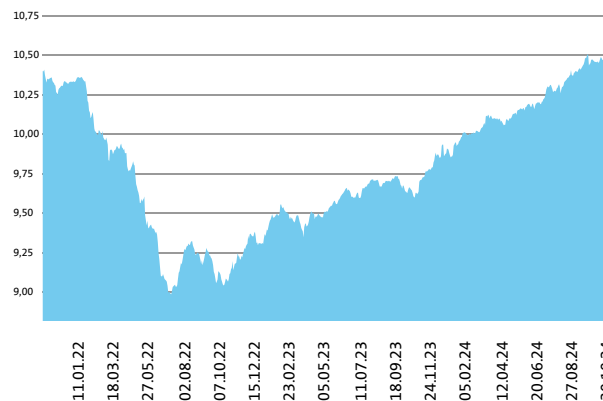
VEČJE TVEGANJE



Kazalnik tveganja temelji na predpostavki, da s skladom razpolagate najmanj 3 leta.

DATUM USTANOVITVE:	09. 09. 2011
GEOGRAFSKA USMERITEV:	GLOBALNI TRGI
NALOŽBENA POLITIKA:	OBVEZNIŠKI SKLAD ZUNAJ NALOŽBENEGA RAZREDA
VELIKOST PODSKLADA:	6,338 mio EUR
VEP (30. 10. 2024)	10,47 EUR
UPRAVLJAVEC PODSKLADA:	Vid Pajič

#### Prikaz gibanja vrednosti enote premoženja v EUR



Podsklad Triglav High Yield Bond je v mesecu oktobru pridobil 0,21 odstotka. Indeks obveznic izven naložbenega razreda Markit iBoxx EUR Liquid High Yield Index je pridobil 0,72 odstotka. Indeks obveznic bonitetne ocene BB je pridobil 0,63 odstotka, indeks obveznic bonitetne ocene B je pridobil 0,63 odstotka, indeks obveznic bonitetne ocene CCC je pridobil 2,58 odstotka, indeks obveznic bonitetne ocene CC in nižje pa je izgubil 2,69 odstotka. Med naložbami v portfelju so se tokrat najboljše odrezale britanske THAMES 4 3/8 01/18/31, ki so višje za 8,10 odstotka, nizozemske GT 2 3/4 08/15/28, ki so višje za 2,41 odstotka, in italijanske INWIM 1 3/4 04/19/31, ki so višje za 1,22 odstotka. Najslabše pa so se po drugi strani odrezale španske CLNXSM 1 3/4 10/23/30, ki so nižje za 2,12 odstotka, italijanske ISPIM 2.925 10/14/30, ki so nižje za 3,69 odstotka, in britanske VCPLN 3 3/4 03/15/28, ki so nižje za 4,70 odstotka. Vse spremembe so izražene v evrih.

POROČILO UPRAVLJAVCA PODSKLADA

Pred sprejemom katere koli končne naložbene odločitve glejte Prospekt Krovnega sklada Triglav vzajemni skladi z vključenimi pravili upravljanja (v nadaljevanju: Prospekt) z informacijami in ključne podatke za vlagatelje (v nadaljevanju: KID) ter ostala razkritja na [www.triglavskladi.si](http://www.triglavskladi.si). Sklad Triglav High Yield Bond se glede na vrsto naložb uvršča med sklade obveznic zunaj naložbenega razreda. Osnovni naložbeni cilj sklada je zagotavljati dolgoročno kapitalno rast na osnovi tekočih prihodkov od obresti dolžniških vrednostnih papirjev in kapitalnih dobičkov pri upravljanju naložb. Sredstva sklada bodo upravljane aktivno. Pri upravljanju se kot mera uspešnosti upošteva primerjalni indeks, ki je sestavljen iz naslednjih indeksov: Markit iBoxx EUR Liquid High Yield Index (95%) in Compounded Euro Short-Term Rate (ESTR) Index (5%). Večji del naložb sklada je sestavljen del primerjalnega indeksa, a nabor naložbenih priložnosti s tem ni nujno omejen. Ta sklad mogoče ne bo ustrezen za vlagatelje, ki nameravajo dvigniti svoj denar v obdobju, krajšem od 3 let.

# DELNIŠKI SKLAD

## Triglav Hitro rastoča podjetja

### POROČILO O POSLOVANJU PODSKLADA na dan 30. 10. 2024

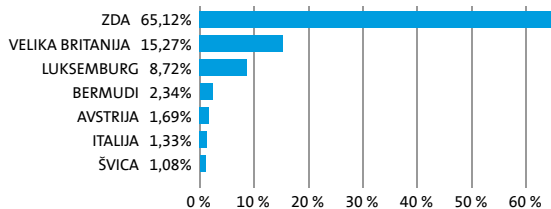
DONOSNOST

12 mesecev	36 mesecev	60 mesecev
28,16%	8,58%	38,79%

NALOŽBENA POLITIKA

Triglav Hitro rastoča podjetja je specializiran delniški podsklad, ki svoja sredstva vlaga globalno, v manjša podjetja (do največ 8 milijard evrov tržne kapitalizacije), ki imajo veliko potencialno rast, posledično visoko stopnjo rasti dobička ter nadpovprečno pričakovano donosnost. Naložbe v delnice in v enote investicijskih skladov skupaj predstavljajo najmanj 85 odstotkov vseh sredstev podsklada. Delež naložb v podjetja z nizko tržno kapitalizacijo ni nižji od 80 odstotkov sredstev podsklada.

#### Sestava naložb po državah



#### Sestava naložb po vrstah finančnih instrumentov

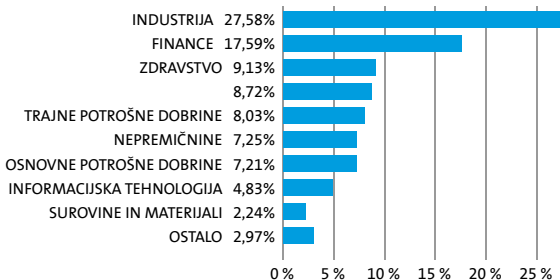


SESTAVA NALOŽB

#### Največjih 10 naložb podsklada na dan 30. 10. 2024

Oznaka naložbe	%
XTRACKERS MSCI EUROPE SMALL CAP INDEX UCITS ETF - XXSC GY	8,72
TETRA TECH, INC. - TTEK US	4,38
ITT INC - ITT US	4,25
INTERACTIVE BROKERS GROUP INC - IBKR US	2,99
FLEXTRONICS INTERNATIONAL LTD. - FLEX US	2,97
INTERMEDIATE CAPITAL GROUP PLC - ICP LN	2,77
JONES LANG LASALLE INC - JLL US	2,74
US FOODS HOLDING CORP - USFD US	2,63
REINSURANCE GROUP OF AMERICA INC - RGA US	2,63
SERVICE CORP INTERNATIONAL/US - SCI US	2,53

#### Sestava naložb po dejavnostih



TVEGANOST



MANJŠE TVEGANJE

VEČJE TVEGANJE



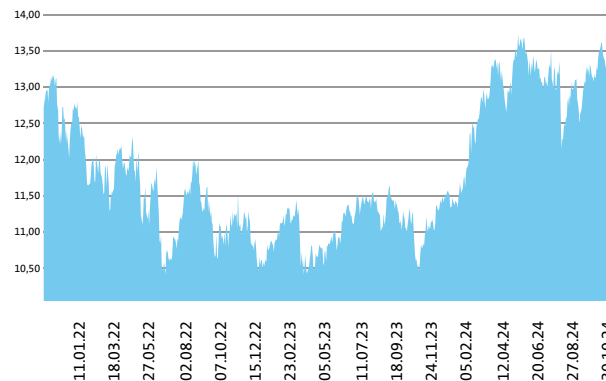
Kazalnik tveganja temelji na predpostavki, da s skladom razpolagate najmanj 5 let.

DATUM USTANOVITVE:  
GEOGRAFSKA USMERITEV:  
NALOŽBENA POLITIKA:  
VELIKOST PODSKLADA:  
VEP (30. 10. 2024)  
UPRAVLJAVEC PODSKLADA:

31. 08. 2006  
GLOBALNI RAZVITI TRGI  
DELNIŠKI SKLAD  
19,526 mio EUR  
13,47 EUR  
Mitja Baša

PODATKI O PODSKLADU

#### Prikaz gibanja vrednosti enote premoženja v EUR



Podsklad Triglav Hitro rastoča podjetja je v mesecu oktobru pridobil 2,2 odstotka. Indeks malih ameriških podjetij MSCI USA Small Cap je pridobil 3,2 odstotka, medtem ko je indeks malih evropskih podjetij MSCI Europe Small Cap izgubil 3,4 odstotka. Med sektorski indeksi malih ameriških podjetij so se v tem obdobju najbolj odrezali indeksi podjetij iz sektorja financ, ki je pridobil 5,8 odstotka, indeks podjetij iz sektorja komunikacij, ki je pridobil 4,9 odstotka, in indeks podjetij iz sektorja industrije, ki je pridobil 2,4 odstotka. Najslabše so se na drugi strani odrezali indeksi podjetij iz sektorja trajnih dobrin, ki je izgubil 0,8 odstotka, indeks podjetij iz sektorja surovin, ki je izgubil 1,7 odstotka, in indeks podjetij iz sektorja zdravstva, ki je izgubil 2,1 odstotka. Med naložbami v portfelju so največ pridobile delnice ameriškega podjetja iz sektorja zdravstva Exelixis Inc, ki so višje za 29,4 odstotka, ameriškega podjetja iz sektorja industrije Xpo Logistics Inc, ki so višje za 29,0 odstotka, in ameriškega podjetja iz sektorja trajnih dobrin Carvana Co, ki so višje za 23,3 odstotka. Največje padce so po drugi strani dosegle delnice ameriškega podjetja iz sektorja nepremičnin Cubesmart, ki so nižje za 7,2 odstotka, ameriškega podjetja iz sektorja trajnih dobrin Topbuild Corp., ki so nižje za 9,4 odstotka, in ameriškega podjetja iz sektorja trajnih dobrin Floor & Decor Holdings Inc, ki so nižje za 15,9 odstotka. Vse spremembe so izražene v evrih.

POROČILO UPRAVLJAVCA PODSKLADA

Pred sprejemom katere koli končne naložbene odločitve glejte Prospekt Krovnega sklada Triglav vzajemni skladi z vključenimi pravili upravljanja (v nadaljevanju: Prospekt) z informacijami in ključne podatke za vlagatelje (v nadaljevanju: KID) ter ostala razkritja na [www.triglavskladi.si](http://www.triglavskladi.si). Sklad Triglav Hitro rastoča podjetja se glede na vrsto naložb uvršča med delniške globalne sklade razvitih trgov podjetij z nizko tržno kapitalizacijo. Osnovni naložbeni cilj sklada je doseganje dolgoročne rasti vrednosti enote premoženja na osnovi kapitalističnih dobičkov, v manjši meri pa tudi dividend. Sredstva sklada bodo upravljana aktivno. Pri upravljanju se kot mera uspešnosti upošteva primerjalni indeks, ki je sestavljen iz naslednjih indeksov: MSCI United States Small Cap Index (65%), MSCI Europe Small Cap Index (30%) in Compounded Euro Short-Term Rate (€STR) Index (5%). Večji del naložb sklada je sestavljen del primerjalnega indeksa, a nabor naložbenih priložnosti s tem ni nujno omejen. Ta sklad mogoče ne bo ustrezen za vlagatelje, ki nameravajo dvigniti svoj denar v obdobju, krajšem od 5 let.

# DELNIŠKI SKLAD

## Triglav Jugovzhodna Evropa

### POROČILO O POSLOVANJU PODSKLADA na dan 30. 10. 2024

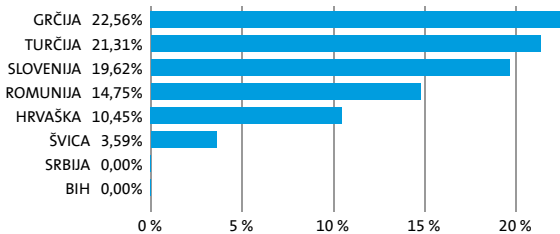
DONOSNOST

12 mesecev	36 mesecev	60 mesecev
20,85%	47,88%	57,75%

NALOŽBENA POLITIKA

Triglav Jugovzhodna Evropa je regijski delniški podsklad z naložbeno politiko, usmerjeno na kapitalne trge balkanskih držav Slovenije, Hrvaške, Bosne in Hercegovine, Srbije, Bolgarije, Romunije, Grčije in Turčije. Skupna značilnost držav, kamor sklad usmerja svoja sredstva, je vstop oz. približevanje Evropski uniji. Močna gospodarska rast, pritek svežega domačega in tujega kapitala, tranzicijsko obdobje, nedokončane privatizacijske zgodbe in lastniška konsolidacija so dejavniki, ki pomembno vplivajo na razvoj regije.

#### Sestava naložb po državah



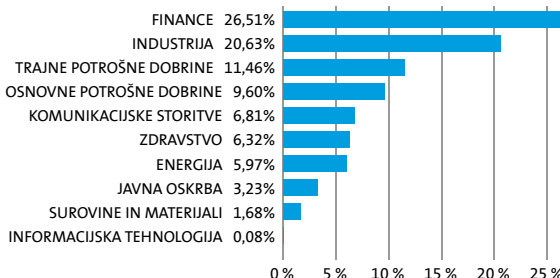
#### Sestava naložb po vrstah finančnih instrumentov



#### Največjih 10 naložb podsklada na dan 30. 10. 2024

Oznaka naložbe	%
KRKA, TOVARNA ZDRAVIL, D.D., NOVO MESTO - KRKG SV	6,32
NOVA LJUBLJANSKA BANKA D.D., LJUBLJANA - NLBR SV	5,98
BANCA TRANSILVANIA SA - TLV RO	5,17
KONCAR-ELEKTROINDUSTRIJA DD - KOEI CZ	4,75
MYTILINEOS SA - MYTIL GA	4,06
HELLENIC TELECOMMUNICATIONS ORGANIZATION S.A. - HTO GA	3,67
COCA-COLA HBC AG - CCH LN	3,59
EFG EUROBANK ERGASIAS S.A. - EUROB GA	3,46
SOCIETATEA DE PRODUCERE A ENERGIEI ELECTRICE IN HIDROCENTRALE	
HIDROELECTRICA SA - H2O RO	3,23
NATIONAL BANK OF GREECE S.A. - ETE GA	3,14

#### Sestava naložb po dejavnostih



TVEGANOST



MANJŠE TVEGANJE

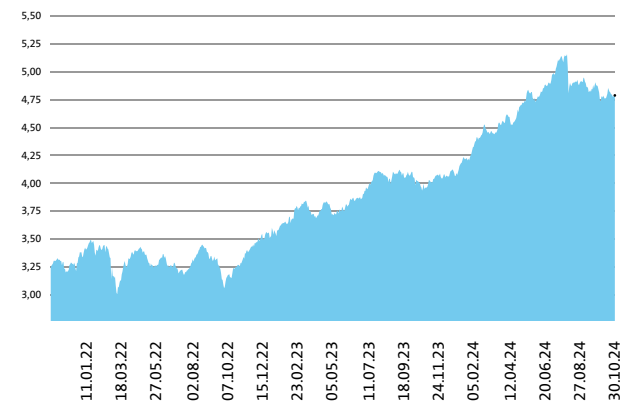
VEČJE TVEGANJE



Kazalnik tveganja temelji na predpostavki, da s skladom razpolagate najmanj 5 let.

DATUM USTANOVITVE:	31. 08. 2006
GEOGRAFSKA USMERITEV:	JUGOVZHODNA EVROPA
NALOŽBENA POLITIKA:	DELNIŠKI SKLAD
VELIKOST PODSKLADA:	68,615 mio EUR
VEP (30. 10. 2024)	4,79 EUR
UPRAVLJAVEC PODSKLADA:	Matjaž Dlesk

#### Prikaz gibanja vrednosti enote premoženja v EUR



Podsklad Triglav Jugovzhodna Evropa je v mesecu oktobru izgubil 1,1 odstotka. Med ciljnim borznimi indeksi so se v tem obdobju najbolj odrezali bosanski SASX10, ki je pridobil 4,2 odstotka, hrvaški CRO, ki je pridobil 4,1 odstotka, in srbski BELEX15, ki je pridobil 1,7 odstotka. Najslabše so se na drugi strani odrezali romunski BET, ki je izgubil 0,9 odstotka, turški XU100, ki je izgubil 4,6 odstotka, in grški ASE, ki je izgubil 4,8 odstotka. Med naložbami v portfelju so največ pridobile delnice turškega podjetja iz sektorja trajnih dobrin Ford Otomotiv Sanayi As, ki so višje za 10,4 odstotka, hrvaškega podjetja iz sektorja industrije Koncar-Elektroindustrija Dd, ki so višje za 9,7 odstotka, in turškega podjetja iz sektorja industrije Aselsan Elektronik Sanayi Ve Ticaret As, ki so višje za 7,1 odstotka. Največje padce so po drugi strani dosegle delnice turškega podjetja iz sektorja trajnih dobrin Mavi Giyim Sanayi Ve Ticaret As, ki so nižje za 11,6 odstotka, grškega podjetja iz sektorja financ Alpha Bank A.E., ki so nižje za 12,1 odstotka, in turškega podjetja iz sektorja financ Akbank T.A.ª, ki so nižje za 14,6 odstotka. Vse spremembe so izražene v evrih.

POROČILO UPRAVLJAVCA PODSKLADA

Pred sprejemom katere koli končne naložbene odločitve glejte Prospekt Krovnega sklada Triglav vzajemni skladi z vključenimi pravili upravljanja (v nadaljevanju: Prospekt) z informacijami in ključne podatke za vlagatelje (v nadaljevanju: KID) ter ostala razkritja na [www.triglavskladi.si](http://www.triglavskladi.si). Sklad Triglav Jugovzhodna Evropa se glede na vrsto naložb uvršča med delniške sklade Jugovzhodne Evrope. Glavni naložbeni cilj sklada je doseganje dolgoročne rasti vrednosti enote premoženja na osnovi kapitalnih dobičkov in dividend. Naložbe sklada bodo regionalno usmerjene, pretežno v delnice podjetij z domicilom v regiji Jugovzhodna Evropa ter v enote delniških investicijskih skladov z naložbeno politiko, usmerjeno na to regijo. Naložbe iz te regije bodo predstavljale najmanj 80 % sredstev sklada. Skupno pa bodo naložbe v delnice podjetij in v enote drugih investicijskih skladov predstavljale najmanj 85 % vseh sredstev sklada. Naložbe v enote drugih investicijskih skladov bodo skupno predstavljale največ 10 % vseh sredstev sklada. Sredstva sklada bodo upravljana aktivno. Pri upravljanju sklada se ne uporablja primerjalni indeks za merilo uspešnosti. Ta sklad mogoče ne bo ustrezen za vlagatelje, ki nameravajo dvigniti svoj denar v obdobju, krajšem od 5 let.



# SPLOŠNI OBVEZNIŠKI SKLAD Triglav Obvezniški

## POROČILO O POSLOVANJU PODSKLADA na dan 30. 10. 2024

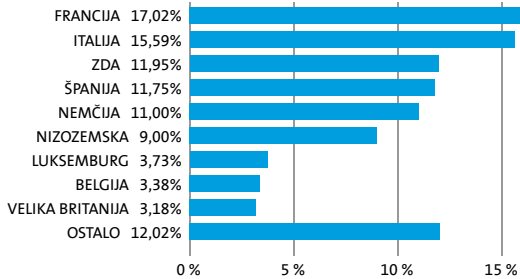
DONOSNOST

12 mesecev	36 mesecev	60 mesecev
6,71%	-11,00%	-13,24%

NALOŽBENA POLITIKA

Osrednjo pozornost sklada Triglav Obvezniški namenjamo naložbam v domače in tuje obvezne naložbene razrede. Naložbe sklada Triglav Obvezniški predvsem usmerjamo v kratkoročne in dolgoročne dolžniške vrednostne papirje, ki predstavljajo najmanj 80 % vseh sredstev. Upravljanje naložb sklada temelji na načelu aktivne politike upravljanja sredstev. Z naložbeno politiko sklada želimo vlagateljem zagotoviti donos, ki je na daljši rok višji od donosa vezanih bančnih vlog. Za razliko od vezave sredstev v banki sklad ob konkurenčnem donosu omogoča znatno večjo likvidnost. Zaradi nizke tveganosti sklad Triglav Obvezniški priporočamo vlagateljem, ki si želijo varne naložbe z relativno stabilnimi donosi in niste pripravljeni sprejeti visokih tveganj.

### Sestava naložb po državah



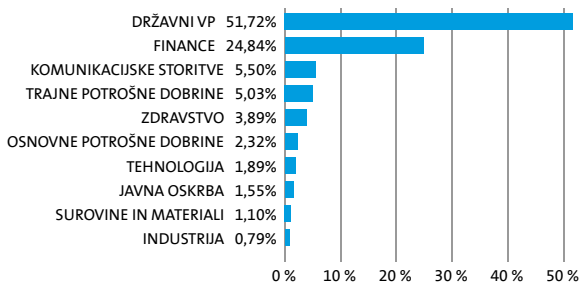
### Sestava naložb po vrstah finančnih instrumentov



### Največjih 10 naložb podsklada na dan 30. 10. 2024

Oznaka naložbe	%
REPUBLIC OF ITALY - BTPS 6 05/01/31	11,33
FEDERAL REPUBLIC OF GERMANY - DBR 4 3/4 07/04/34	6,16
FRENCH REPUBLIC - FRTR 1 1/2 05/25/31	5,22
KINGDOM OF SPAIN - SPGB 1 1/4 10/31/30	3,31
KINGDOM OF SPAIN - SPGB 2 35 07/30/33	3,06
FRENCH REPUBLIC - FRTR 1 1/4 05/25/34	2,81
REPUBLIC OF ITALY - BTPS 2 95 09/01/38	2,31
KINGDOM OF SPAIN - SPGB 1 07/30/42	2,15
EURONEXT NV - ENXFP 0 3/4 05/17/31	2,10
KINGDOM OF BELGIUM - BGB 1 6 06/22/47	2,10

### Sestava naložb po dejavnostih



TVEGANOST



MANJŠE TVEGANJE

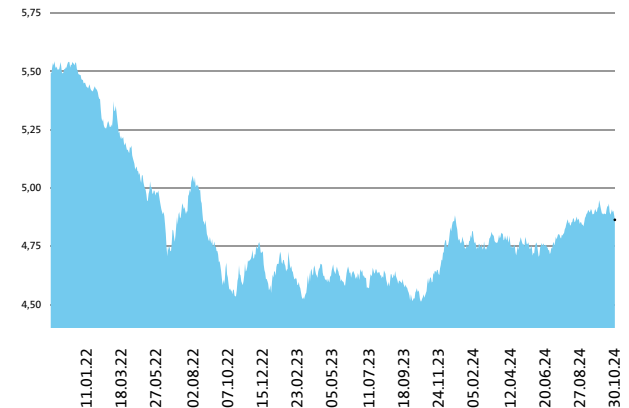
VEČJE TVEGANJE



Kazalnik tveganja temelji na predpostavki, da s sklodom razpolagate najmanj 3 leta.

DATUM USTANOVITVE:	27. 10. 2004
GEOGRAFSKA USMERITEV:	GLOBALNI TRGI
NALOŽBENA POLITIKA:	SPLOŠNI OBVEZNIŠKI SKLAD
VELIKOST PODSKLADA:	106,741 mio EUR
VEP (30. 10. 2024)	4,86 EUR
UPRAVLJAVEC PODSKLADA:	Aleš Čačovič

### Prikaz gibanja vrednosti enote premoženja v EUR



Podsklad Triglav Obvezniški je v mesecu oktobru izgubil 1,11 odstotka. Indeks državnih obveznic MSCI Eurozone Government Bond je izgubil 0,96 odstotka, medtem ko je indeks podjetniških obveznic MSCI EUR IG Climate Transition Corporate Bond izgubil 0,18 odstotka. Med državnimi obveznicami so se v tem obdobju najbolj odrezale slovenske, ki so izgubile 0,50 odstotka, španske, ki so izgubile 0,77 odstotka, in italijanske, ki so izgubile 0,84 odstotka. Najslabše so se na drugi strani odrezale nizozemske, ki so izgubile 1,37 odstotka, nemške, ki so izgubile 1,38 odstotka, in belgijske, ki so izgubile 1,40 odstotka, merjeno z IBOXX državnimi indeksi obveznic. Med naložbami v portfelju so se tokrat najbolj odrezale slovenske NOVALJ 10 3/4 11/28/32, ki so višje za 1,01 odstotka, slovenske NOVALJ 7 1/8 06/27/27, ki so višje za 0,64 odstotka, in makedonske MACEDO 3.675 06/03/26, ki so višje za 0,42 odstotka. Najslabše pa so se po drugi strani odrezale belgijske BGB 1.6 06/22/47, ki so nižje za 2,22 odstotka, nemške DBR 3 1/4 07/04/42, ki so nižje za 2,47 odstotka, in slovenske SLOREP 0.4875 10/20/50, ki so nižje za 2,66 odstotka. Vse spremembe so izražene v evrih.

PODATKI O PODSKLADU

POROČILO UPRAVLJAVCA PODSKLADA

Pred sprejemom katere koli končne naložbene odločitve glejte Prospekt Krovnega sklada Triglav vzajemni skladi z vključenimi pravili upravljanja (v nadaljevanju: Prospekt) z informacijami in ključne podatke za vlagatelje (v nadaljevanju: KID) ter ostala razkritja na [www.triglavskladi.si](http://www.triglavskladi.si). Sklad Triglav Obvezniški se glede na vrsto naložb uvršča med splošne obvezniške sklade. Naložbeni cilj Sklada je doseganje dolgoročne rasti vrednosti premoženja, ob istovrstnem spodbujanju določenih okoljskih in družbenih vidikov, ob investiranju v družbe, ki spoštujejo prakse dobrega upravljanja. Naložbe Sklada so usmerjene pretežno v obveznice in druge oblike olajšane dolga. Povprečna dospelost obveznic se giblje med 1 in 15 let. Sklad lahko del svojih sredstev vlaga tudi v instrumente denarnega trga in bančne depozite, medtem ko naložbe v delnice niso dovoljene. Sklad spodbuja okoljske in družbene značilnosti tako, da se pri sprejemanju investicijskih odločitev upoštevajo pravila in procesi, opredeljeni v Politiki odgovornega investiranja, objavljeni na spletni strani družbe [www.triglavskladi.si](http://www.triglavskladi.si), pri čemer je najnižji delež sredstev, ki ga predstavljajo naložbe, ki spodbujajo okoljske in družbene značilnosti 80 %. Sredstva Sklada so upravljana aktivno. Pri upravljanju se kot mera uspešnosti upošteva primerjalni indeks, ki je sestavljen iz naslednjih indeksov MSCI EUR IG Climate Transition Corporate Bond (50 %) in MSCI Eurozone Government Bond (50 %). Večji del naložb Sklada je sestavljen del primerjalnega indeksa, a nabor naložbenih priložnosti s tem ni nujno omejen. Ta sklad mogoče ne bo ustrezen za vlagatelje, ki nameravajo dvigniti svoj denar v obdobju, krajšem od 3 let. Sklad izpolnjuje kriterije iz 8. člena Uredbe o razkritjih, povezanih s trajnostnostjo, v sektorju finančnih storitev (SFDR). Informacije o vidikih, povezanih s trajnostnostjo, ki se razkrijajo skladno z Uredbo (EU) 2019/2088 so dosegljive na spletni strani družbe. Odločitve za vlaganje v Triglav vzajemni skladi - Triglav Obvezniški se sprejme ob upoštevanju značilnosti ali ciljev konkretnega sklada, kot so opisane v prospektu ali informacijah, ki se razkrijajo vlagateljem v skladu s členom 23 Direktive 2011/61/EU, členom 13 Uredbe (EU) 345/2013 ali členom 14 Uredbe 346/2013.

# DELNIŠKI SKLAD

## Triglav Okoljska perspektiva

### POROČILO O POSLOVANJU PODSKLADA na dan 30. 10. 2024

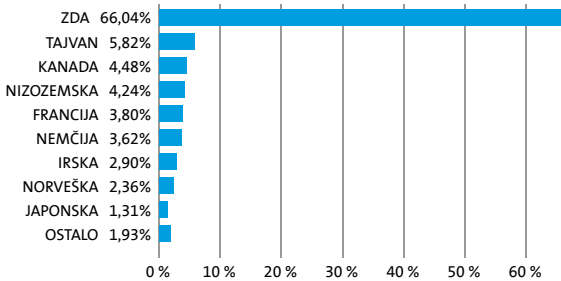
DONOSNOST

12 mesecev	36 mesecev	60 mesecev
32,96%	-0,70%	20,17%

NALOŽBENA POLITIKA

Naložbe sklada so pretežno usmerjene v delnice izdajateljev, ki razvijajo, proizvajajo in ponujajo proizvode ali storitve, ki temeljijo na tehnologijah, ki so okoliju manj škodljive kot trenutno splošno uveljavljene tehnologije, z domicilom v vsaj dveh podregijah razvitih trgov in v enote delniških ciljnih skladov, ki imajo naložbeno politiko usmerjeno na razvite trge, brez osredotočanja na eno državo ali podregijo. Zaradi svoje srednje tveganje naložbene politike je Triglav Okoljska perspektiva namenjen vlagateljem z dolgoročnejšim naložbenim horizontom, 5 let ali več, in višjo toleranco do tveganja.

#### Sestava naložb po državah



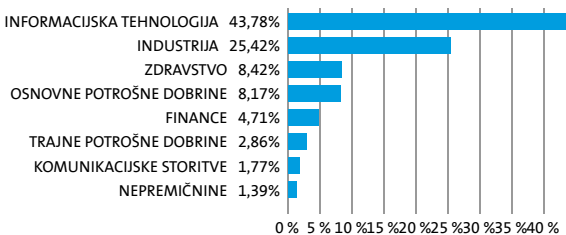
#### Sestava naložb po vrstah finančnih instrumentov



#### Največjih 10 naložb podsklada na dan 30. 10. 2024

Oznaka naložbe	%
TAIWAN SEMICONDUCTOR MANUFACTURING CO LTD - TSM US	5,82
NVIDIA CORPORATION - NVDA US	5,01
MICROSOFT CORPORATION - MSFT US	4,03
TETRA TECH, INC. - TTEK US	3,78
AUTODESK, INC. - ADSK US	3,62
SPROUTS FARMERS MARKET INC - SFM US	3,23
S&P GLOBAL INC. - SPGI US	3,10
ASML HOLDING N.V. - ASML NA	2,92
SHOPIFY INC - SHOP CT	2,86
AMAZON.COM, INC. - AMZN US	2,86

#### Sestava naložb po dejavnostih



TVEGANOST

1	2	3	4	5	6	7
---	---	---	---	---	---	---

MANJŠE TVEGANJE

VEČJE TVEGANJE



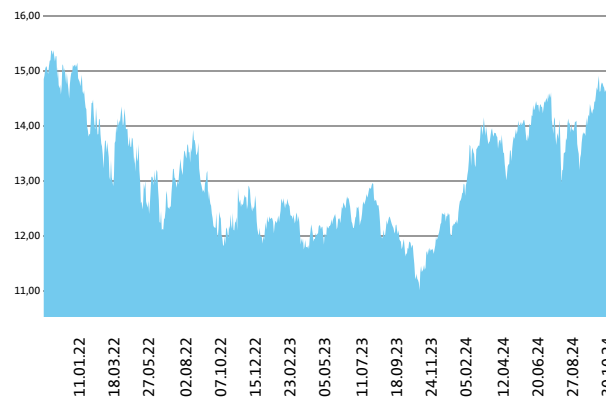
Kazalnik tveganja temelji na predpostavki, da s skladom razpolagate najmanj 5 let.

DATUM USTANOVITVE:  
GEOGRAFSKA USMERITEV:  
NALOŽBENA POLITIKA:  
VELIKOST PODSKLADA:  
VEP (30. 10. 2024)  
UPRAVLJAVEC PODSKLADA:

14. 11. 2016  
GLOBALNI RAZVITI TRGI  
DELNIŠKI SKLAD  
28,541 mio EUR  
14,65 EUR  
Vid Pajič

PODATKI O PODSKLADU

#### Prikaz gibanja vrednosti enote premoženja v EUR



Podsklad Triglav Okoljska perspektiva je v mesecu oktobru pridobil 2,7 odstotka. Globalni delniški indeks MSCI WORLD Climate Change je pridobil 2,5 odstotka. Med globalnimi sektorskimi indeksi so se v tem obdobju najbolj odrezali indeks podjetij iz sektorja komunikacij, ki je pridobil 5,4 odstotka, indeks podjetij iz sektorja informacijske tehnologije, ki je pridobil 4,7 odstotka, in indeks podjetij iz sektorja financ, ki je pridobil 4,2 odstotka. Najslabše so se na drugi strani odrezali indeks podjetij iz sektorja zdravstva, ki je izgubil 1,5 odstotka, indeks podjetij iz sektorja osnovnih dobrin, ki je izgubil 1,6 odstotka, in indeks podjetij iz sektorja surovin, ki je izgubil 2,1 odstotka. Med naložbami v portfelju so največ pridobile delnice ameriškega podjetja iz sektorja informacijske tehnologije Nvidia Corporation, ki so višje za 18,8 odstotka, tajvanskega podjetja iz sektorja informacijske tehnologije Taiwan Semiconductor Manufacturing Co Ltd, ki so višje za 15,9 odstotka, in ameriškega podjetja iz sektorja informacijske tehnologije Coherent Corp, ki so višje za 13,2 odstotka. Največje padce so po drugi strani dosegle delnice švedskega podjetja iz sektorja industrije Nibe Industrier Ab, ki so nižje za 8,6 odstotka, britanskega podjetja iz sektorja industrije Spirax Group Plc, ki so nižje za 12,9 odstotka, in nizozemskega podjetja iz sektorja informacijske tehnologije Asml Holding N.V., ki so nižje za 15,0 odstotka. Vse spremembe so izražene v evrih.

POROČILO UPRAVLJAVCA PODSKLADA

Pred sprejemom katere koli končne naložbene odločitve glejte Prospekt Krovnega sklada Triglav vzajemni skladi z vključenimi pravili upravljanja (v nadaljevanju: Prospekt) z informacijami in ključne podatke za vlagatelje (v nadaljevanju: KID) ter ostala razkritja na [www.triglavskladi.si](http://www.triglavskladi.si). Sklad Triglav Okoljska perspektiva se glede na vrsto naložb uvršča med delniške globalne sklade razvitih trgov. Naložbeni cilj Sklada je doseganje dolgoročne nasti vrednosti premoženja ob istovrstnem spodbujanju določenih okoljskih in družbenih vidikov, ob investiranju v družbe, ki spoštujejo prakse dobrega upravljanja. Naložbe Sklada so pretežno usmerjene v delnice izdajateljev, ki razvijajo, proizvajajo in ponujajo proizvode ali storitve, ki temeljijo na tehnologijah, ki so okoliju manj škodljive kot trenutno splošno uveljavljene tehnologije, z domicilom v vsaj dveh podregijah razvitih trgov in v enote delniških ciljnih skladov, ki imajo naložbeno politiko usmerjeno na razvite trge, brez osredotočanja na eno državo ali podregijo. Sklad spodbuja okoljske in družbene značilnosti tako, da se pri sprejemanju investicijskih odločitev upošteva pravila in procesi, opredeljeni v Politiki odgovornega investiranja, objavljeni na spletni strani družbe [www.triglavskladi.si](http://www.triglavskladi.si), pri čemer je najnižji delež sredstev, ki ga predstavljajo naložbe, ki spodbujajo okoljske in družbene značilnosti 85 %. Sredstva Sklada so upravljana aktivno. Pri upravljanju se kot mera uspešnosti upošteva primerjalni indeks MSCI World Climate Change Net Return USD Index (100 %). Večji del naložb Sklada je sestavljen del primerjalnega indeksa, a nabor naložbenih priložnosti s tem ni nujno omejen. Ta sklad mogoče ne bo ustrezen za vlagatelje, ki nameravajo dvigniti svoj denar v obdobju, krajšem od 5 let. Sklad izpolnjuje kriterije iz 8. člena Uredbe o razkritjih poveznih s trajnostnostjo, v sektorju finančnih storitev (SFDR). Informacije o vidikih, povezanih s trajnostnostjo, ki se razkrijajo skladno z Uredbo (EU) 2019/2088 so dosegljive na spletni strani družbe. Odločitev za vlaganje v Triglav vzajemni skladi – delniški družbene odgovorni Triglav Okoljska perspektiva se sprejme ob upoštevanju značilnosti ali ciljev konkretnega sklada, kot so opisane v prospektu ali informacijah, ki se razkrijejo vlagateljem v skladu s členom 23 Direktive 2011/61/EU, členom 13 Uredbe (EU) 345/2013 ali členom 14 Uredbe 346/2013.

# MEŠANI DEFENZIVNI SKLAD

## Triglav Preudarni

### POROČILO O POSLOVANJU PODSKLADA na dan 30. 10. 2024

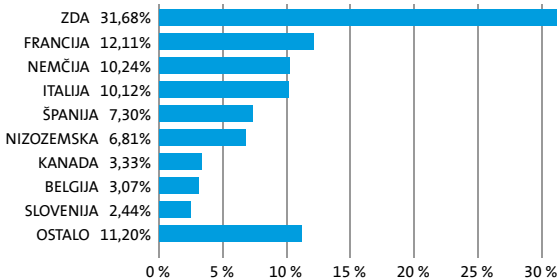
DONOSNOST

12 mesecev	36 mesecev	60 mesecev
13,00%	-1,81%	/

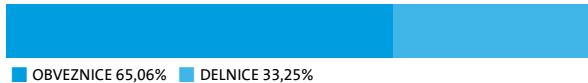
NALOŽBENA POLITIKA

Sklad Triglav Preudarni se glede na vrsto naložb uvršča med mešane defenzivne globalne sklade. Sklad vodi aktivno politiko upravljanja sredstev, vendar ima v vsakem trenutku manj kot 35 % sredstev, naloženih v lastniške vrednostne papirje in enote delniških ciljnih skladov. Naložbe sklada so uravnotežene. Delež naložb v delnice podjetij ter enote delniških investicijskih skladov dosega največ 35 % vrednosti sredstev. Sklad se ne osredotoča na posamezno državo ali podregijo oziroma valuto. Naložbe v delnice oziroma enote drugih investicijskih skladov skupno predstavljajo največ 10 % vseh sredstev.

#### Sestava naložb po državah



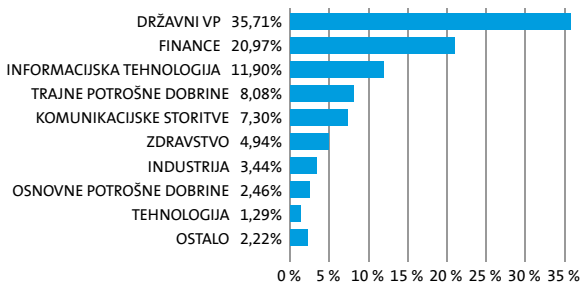
#### Sestava naložb po vrstah finančnih instrumentov



#### Največjih 10 naložb podsklada na dan 30. 10. 2024

Oznaka naložbe	%
REPUBLIC OF ITALY - BTPS 6 05/01/31	8,07
FEDERAL REPUBLIC OF GERMANY - DBR 4 3/4 07/04/34	5,27
KINGDOM OF SPAIN - SPGB 1.95 07/30/30	4,70
FRENCH REPUBLIC - FRTR 2 1/2 05/25/30	3,83
FRENCH REPUBLIC - FRTR 4 1/2 04/25/41	3,18
MICROSOFT CORPORATION - MSFT US	2,59
APPLE INC - AAPL US	1,84
BNP PARIBAS - BNP 3 5/8 09/01/29	1,68
ING GROEP NV - INTND 2 1/2 11/15/30	1,62
CREDIT AGRICOLE SA - ACAFP 2 1/2 08/29/29	1,61

#### Sestava naložb po dejavnostih



TVEGANOST



MANJŠE TVEGANJE

VEČJE TVEGANJE



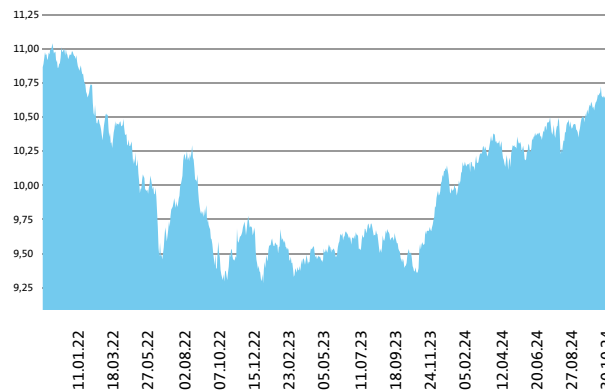
Kazalnik tveganja temelji na predpostavki, da s skladom razpolagate najmanj 3 leta.

DATUM USTANOVITVE:  
GEOGRAFSKA USMERITEV:  
NALOŽBENA POLITIKA:  
VELIKOST PODSKLADA:  
VEP (30. 10. 2024)  
UPRAVLJAVEC PODSKLADA:

22. 06. 2020  
GLOBALNI TRGI  
MEŠANI DEFENZIVNI SKLAD  
18,251 mio EUR  
10,61 EUR  
Gašper Dovč

PODATKI O PODSKLADU

#### Prikaz gibanja vrednosti enote premoženja v EUR



Podsklad Triglav Preudarni je v mesecu oktobru pridobil 0,3 odstotka. Delniški indeks razvitih držav MSCI WORLD je pridobil 2,1 odstotka, indeks državnih obveznic iBoxx EUR Liquid Sovereigns Global je izgubil 1,0 odstotka, medtem ko je indeks podjetniških obveznic iBoxx EUR Liquid Corporates izgubil 0,4 odstotka. Med globalnimi sektorskimi indeksi so se tem obdobju najbolje odrezali indeks podjetij iz sektorja komunikacij, ki je pridobil 5,4 odstotka, indeks podjetij iz sektorja informacijske tehnologije, ki je pridobil 4,7 odstotka, in indeks podjetij iz sektorja financ, ki je pridobil 4,2 odstotka. Najslabše so se na drugi strani odrezali indeks podjetij iz sektorja zdravstva, ki je izgubil 1,5 odstotka, indeks podjetij iz sektorja osnovnih dobrin, ki je izgubil 1,6 odstotka, in indeks podjetij iz sektorja surovin, ki je izgubil 2,1 odstotka. Med naložbami v portfelju so največ pridobile delnice panamskega podjetja iz sektorja trajnih dobrin Carnival Corporation, ki so višje za 24,1 odstotka, ameriškega podjetja iz sektorja informacijske tehnologije Nvidia Corporation, ki so višje za 18,8 odstotka, in ameriškega podjetja iz sektorja informacijske tehnologije Salesforce.Com, Inc., ki so višje za 12,1 odstotka. Največje padce so po drugi strani dosegle delnice francoskega podjetja iz sektorja trajnih dobrin LVMH Moet Hennessy Louis Vuitton, ki so nižje za 10,2 odstotka, japonskega podjetja iz sektorja industrije Yaskawa Electric Corp, ki so nižje za 14,6 odstotka, in nizozemskega podjetja iz sektorja informacijske tehnologije ASML Holding N.V., ki so nižje za 15,0 odstotka. Vse spremembe so izražene v evrih.

Pred sprejemom katere koli končne naložbene odločitve glejte Prospekt Krovnega sklada Triglav vzajemni skladi z vključenimi pravili upravljanja (v nadaljevanju: Prospekt) z informacijami in ključne podatke za vlagatelje (v nadaljevanju: KID) ter ostala razkritja na [www.triglavskladi.si](http://www.triglavskladi.si). Sklad Triglav Preudarni se glede na vrsto naložb uvršča med mešane defenzivne globalne sklade. Osnovni naložbeni cilj sklada je zagotavljati dolgoročno rasti vrednosti enote premoženja ob nižji stopnji tveganja. Sklad bo vodil aktivno politiko upravljanja sredstev, vendar bo imel v vsakem trenutku manj kot 35 % sredstev naloženih v lastniške vrednostne papirje in enote delniških ciljnih skladov. Pri upravljanju se kot mera uspešnosti upošteva primerjalni indeks, ki je sestavljen iz naslednjih indeksov: MSCI World Index (25 %), iBoxx Euro Eurozone Sovereign Overall Total Return Index (35 %), iBoxx Euro Liquid Corporates Total Return Index (35 %) in Compounded Euro Short-Term Rate (ESTR) Index (5 %). Večji del naložb sklada je sestavljen del primerjalnega indeksa, a nabor naložbenih priložnosti s tem ni nujno omejen. Ta sklad mogoče ne bo ustrezen za vlagatelje, ki nameravajo dvigniti svoj denar v obdobju, krajšem od 3 let.

SESTAVA NALOŽB

POROČILO UPRAVLJAVCA PODSKLADA

# MEŠANI URAVNOTEŽENI SKLAD

## Triglav Renta

### POROČILO O POSLOVANJU PODSKLADA na dan 30. 10. 2024

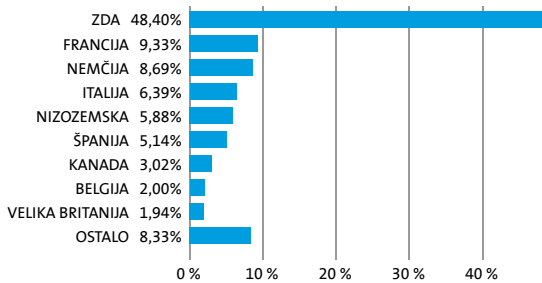
DONOSNOST

12 mesecev	36 mesecev	60 mesecev
19,43%	6,32%	23,20%

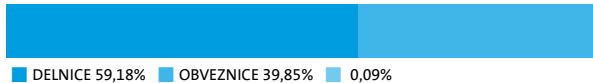
Delež naložb v lastniške vrednostne papirje in enote delniških investicijskih skladov predstavlja od 5 % do 65 % sredstev Sklada. Naložbe v enote drugih investicijskih skladov skupno predstavljajo največ 10 % sredstev sklada. Pri investiranju sredstev v dolžniške vrednostne papirje se Sklad osredotoča pretežno na državne obveznice in obveznice z državnim jamstvom ter podjetniške obveznice v državah članicah Evropske unije. Sklad spodbuja okoljske in družbene značilnosti tako, da se pri sprejemanju investicijskih odločitev upoštevajo pravila in procesi, opredeljeni v Politiki odgovornega investiranja, ki je objavljena na spletni strani [www.triglavskladi.si](http://www.triglavskladi.si), pri čemer je najnižji delež sredstev, ki ga predstavljajo naložbe, ki spodbujajo okoljske in družbene značilnosti 80 %. Sredstva sklada so upravljana aktivno.

NALOŽBENA POLITIKA

#### Sestava naložb po državah



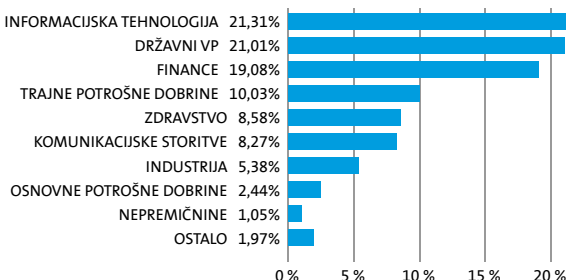
#### Sestava naložb po vrstah finančnih instrumentov



#### Največjih 10 naložb podsklada na dan 30. 10. 2024

Oznaka naložbe	%
NVIDIA CORPORATION - NVDA US	5,49
REPUBLIC OF ITALY - BTPS 6 05/01/31	4,84
MICROSOFT CORPORATION - MSFT US	4,11
APPLE INC - AAPL US	3,48
KINGDOM OF SPAIN - SPGB 1.95 07/30/30	3,03
FEDERAL REPUBLIC OF GERMANY - DBR 4 3/4 07/04/34	2,96
AMAZON.COM, INC. - AMZN US	2,78
SAP SE - SAP GY	2,41
ASML HOLDING N.V. - ASML NA	2,14
META PLATFORMS INC - META US	1,99

#### Sestava naložb po dejavnostih



TVEGANOST

1	2	3	4	5	6	7
---	---	---	---	---	---	---

MANJŠE TVEGANJE

VEČJE TVEGANJE



Kazalnik tveganja temelji na predpostavki, da s skladom razpolagate najmanj 3 leta.

DATUM USTANOVITVE:

13. 10. 1999

GEOGRAFSKA USMERITVE:

GLOBALNI TRGI

NALOŽBENA POLITIKA:

MEŠANI URAVNOTEŽENI SKLAD

VELIKOST PODSKLADA:

222,912 mio EUR

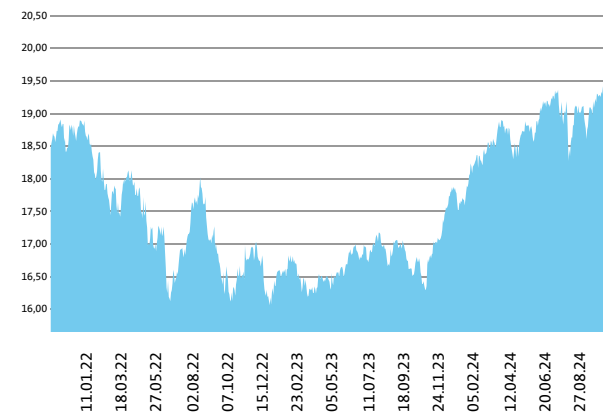
VEP (30. 10. 2024)

19,53 EUR

UPRAVLJAVEC PODSKLADA:

Gašper Dovč

#### Prikaz gibanja vrednosti enote premoženja v EUR



Podsklad Triglav Renta je v mesecu oktobru pridobil 1,4 odstotka. Globalni delniški indeks MSCI WORLD Climate Change je pridobil 2,5 odstotka, indeks državnih obveznic MSCI Eurozone Government Bond je izgubil 1,0 odstotka, medtem ko je indeks podjetniških obveznic MSCI EUR IG Climate Transition Corporate Bond izgubil 0,2 odstotka. Med globalnimi sektorskimi indeksi so se v tem obdobju najbolj odrezali indeks podjetij iz sektorja komunikacij, ki je pridobil 5,4 odstotka, indeks podjetij iz sektorja informacijske tehnologije, ki je pridobil 4,7 odstotka, in indeks podjetij iz sektorja financ, ki je pridobil 4,2 odstotka. Najslabše so se na drugi strani odrezali indeks podjetij iz sektorja zdravstva, ki je izgubil 1,5 odstotka, indeks podjetij iz sektorja osnovnih dobrin, ki je izgubil 1,6 odstotka, in indeks podjetij iz sektorja surovin, ki je izgubil 2,1 odstotka. Med naložbami v portfelju so največ pridobile delnice ameriškega podjetja iz sektorja informacijske tehnologije Nvidia Corporation, ki so višje za 18,8 odstotka, ameriškega podjetja iz sektorja informacijske tehnologije Salesforce.Com, Inc., ki so višje za 12,1 odstotka, in ameriškega podjetja iz sektorja financ Jpmorgan Chase & Co., ki so višje za 10,2 odstotka. Največje padce so po drugi strani dosegle delnice francoskega podjetja iz sektorja trajnih dobrin LVMH Moët Hennessy Louis Vuitton, ki so nižje za 10,2 odstotka, japonskega podjetja iz sektorja industrije Yaskawa Electric Corp, ki so nižje za 14,6 odstotka, in nizozemskega podjetja iz sektorja informacijske tehnologije ASML Holding N.V., ki so nižje za 15,0 odstotka. Vse spremembe so izražene v evrih.

Pred sprejemom katere koli končne naložbene odločitve glejte Prospekt Krovnega sklada Triglav vzajemni skladi z vključenimi pravili upravljanja (v nadaljevanju: Prospekt) z informacijami in ključne podatke za vlagatelje (v nadaljevanju: KID) ter ostala razkritja na [www.triglavskladi.si](http://www.triglavskladi.si). Sklad Triglav Renta se glede na vrsto naložb uvršča med mešane uravnotežene globalne sklade. Naložbeni cilj Sklada je doseganje dolgoročne rasti vrednosti premoženja ob istovrstnem spodbujanju določenih okoljskih in družbenih vidikov, ob investiranju v družbe, ki spoštujejo prakse dobrega upravljanja. Naložbe Sklada so pretežno usmerjene v lastniške in dolžniške finančne instrumente izdajateljev iz razvitih držav, brez osredotočanja na posamezno državo ali podregio oziroma valuto. Delež naložb v lastniške vrednostne papirje in enote delniških investicijskih skladov predstavlja od 35 % do 65 % sredstev sklada. Naložbe v enote drugih investicijskih skladov skupno predstavljajo največ 10 % sredstev sklada. Pri investiranju sredstev v dolžniške vrednostne papirje se Sklad osredotoča pretežno na državne obveznice in obveznice z državnim jamstvom ter podjetniške obveznice v državah članicah Evropske unije. Povprečna dospelost obveznic se giblje med 1 in 15 let. Sklad spodbuja okoljske in družbene značilnosti tako, da se pri sprejemanju investicijskih odločitev upoštevajo pravila in procesi, opredeljeni v Politiki odgovornega investiranja, objavljene na spletni strani družbe [www.triglavskladi.si](http://www.triglavskladi.si), pri čemer je najnižji delež sredstev, ki ga predstavljajo naložbe, ki spodbujajo okoljske in družbene značilnosti 80 %. Sredstva Sklada so upravljana aktivno. Pri upravljanju se kot mera uspešnosti upoštevata primerjalni indeks, ki je sestavljen iz naslednjih indeksov: MSCI World Climate Change Net Return USD Index (50 %), MSCI EUR IG Climate Transition Corporate Bond (25 %) in MSCI Eurozone Government Bond (25 %). Večji del naložb Sklada je sestavljen del primerjalnega indeksa, a nabor naložbenih priložnosti s tem ni nujno omejen. Ta sklad mogoče ne bo ustrezen za vlagatelje, ki nameravajo dvigniti svoj denar v obdobju, krajšem od 3 let. Sklad izpolnjuje kriterije iz 8. člena Uredbe o razkritjih, povezanih s trajnostnostjo, v sektorju finančnih storitev (SFDR). Informacije o vidikih, povezanih s trajnostnostjo, ki se razkrivajo skladno z Uredbo (EU) 2019/2088 so dosegljive na spletni strani družbe. Odločitev za vlaganje v Triglav vzajemni skladi – mešani Triglav Renta se sprejme ob upoštevanju značilnosti ali ciljev konkretnega sklada, kot so opisane v prospektu ali informacijah, ki se razkrijejo vlagateljem v skladu s členom 23 Direktive 2011/61/EU, členom 13 Uredbe (EU) 345/2013 ali členom 14 Uredbe 346/2013.

POROČILO UPRAVLJAVCA PODSKLADA

# DELNIŠKI SKLAD Triglav Severna Amerika

## POROČILO O POSLOVANJU PODSKLADA na dan 30. 10. 2024

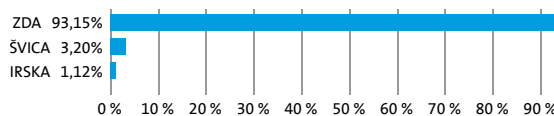
DONOSNOST

12 mesecev	36 mesecev	60 mesecev
44,42%	37,54%	103,33%

NALOŽBENA POLITIKA

Naložbe sklada usmerjamo primarno v delnice podjetij in investicijske sklade, ki kotirajo na razvitih kapitalskih trgih ZDA, Kanade in Bahamov. Glavni kriterij pri izbiri naložb je tako temeljna kot tehnična analiza posameznega vrednostnega papirja, panoge in trga. Upravljanje naložb sklada temelji na načelu aktivne naložbene politike. Ta temelji na izboru podjetij iz regije Severna Amerika, in sicer gre za največja in zelo inovativna podjetja z jasno strategijo razvoja. Donose sklad ustvarja z investiranjem v delnice podjetij z največjim potencialom rasti v naslednjih šestih mesecih. Naložba v sklad Triglav Severna Amerika je zato primerna za izkušene vlagatelje in vlagatelj, katerih premoženjski položaj dopušča prevzemanje večjih naložbenih tveganj.

### Sestava naložb po državah



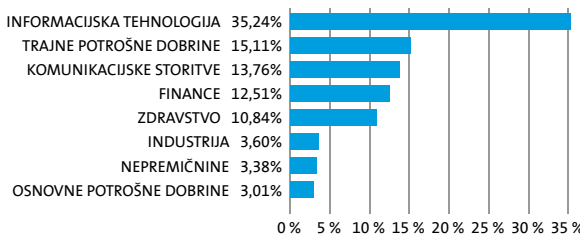
### Sestava naložb po vrstah finančnih instrumentov



### Največjih 10 naložb podsklada na dan 30. 10. 2024

Oznaka naložbe	%
NVIDIA CORPORATION - NVDA US	8,11
MICROSOFT CORPORATION - MSFT US	7,56
META PLATFORMS INC - META US	7,45
AMAZON.COM, INC. - AMZN US	7,41
APPLE INC - AAPL US	5,63
ALPHABET INC. - GOOGL US	3,81
ELI LILLY AND COMPANY - LLY US	3,70
JPMORGAN CHASE & CO. - JPM US	3,61
TESLA MOTORS INC - TSLA US	3,41
CHUBB LIMITED - CB US	3,20

### Sestava naložb po dejavnostih



TVEGANOST

1	2	3	4	5	6	7
---	---	---	---	---	---	---

MANJŠE TVEGANJE

VEČJE TVEGANJE



Kazalnik tveganja temelji na predpostavki, da s skladom razpolagate najmanj 5 let.

DATUM USTANOVITVE:

18. 05. 2006

GEOGRAFSKA USMERITVE:

SEVERNA AMERIKA

NALOŽBENA POLITIKA:

DELNIŠKI SKLAD

VELIKOST PODSKLADA:

105,794 mio EUR

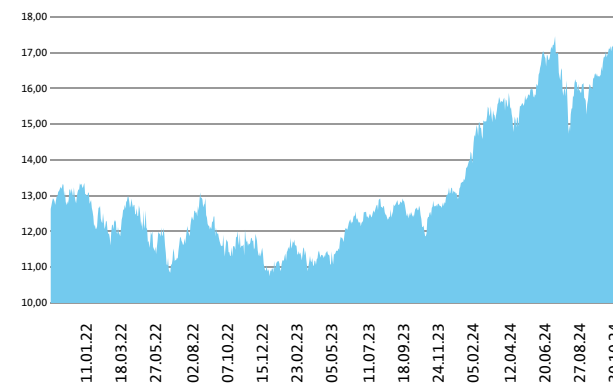
VEP (30. 10. 2024)

17,25 EUR

UPRAVLJAVEC PODSKLADA:

Mitja Baša

### Prikaz gibanja vrednosti enote premoženja v EUR



Podsklad Triglav Severna Amerika je v mesecu oktobru pridobil 5,6 odstotka. Indeks ameriških podjetij MSCI USA Climate Change je pridobil 3,6 odstotka. Med ciljnim ameriškim borznim indeksom so se v tem obdobju najbolj odrezali indeks podjetij iz sektorja financ, ki je pridobil 7,0 odstotka, indeks podjetij iz sektorja komunikacij, ki je pridobil 6,3 odstotka, in indeks podjetij iz sektorja informacijske tehnologije, ki je pridobil 5,6 odstotka. Najslabše so se na drugi strani odrezali indeks podjetij iz sektorja javne oskrbe, ki je pridobil 0,5 odstotka, indeks podjetij iz sektorja osnovnih dobrin, ki je izgubil 0,3 odstotka, in indeks podjetij iz sektorja zdravstva, ki je izgubil 1,3 odstotka. Med naložbami v portfelju so največ pridobile delnice ameriškega podjetja iz sektorja informacijske tehnologije Nvidia Corporation, ki so višje za 18,8 odstotka, ameriškega podjetja iz sektorja informacijske tehnologije Salesforce.Com, Inc., ki so višje za 12,1 odstotka, in ameriškega podjetja iz sektorja financ Jpmorgan Chase & Co., ki so višje za 10,2 odstotka. Največje padce so na drugi strani dosegle delnice ameriškega podjetja iz sektorja informacijske tehnologije International Business Machines Corporation, ki so nižje za 4,1 odstotka, ameriškega podjetja iz sektorja nepremičnin Prologis Inc, ki so nižje za 5,0 odstotka, in ameriškega podjetja iz sektorja zdravstva Thermo Fisher Scientific Inc., ki so nižje za 7,8 odstotka. Vse spremembe so izražene v evrih.

POROČILO UPRAVLJAVCA PODSKLADA

Pred sprejemom katere koli končne naložbene odločitve glejte Prospekt Krovnega sklada Triglav vzajemni skladi z vključenimi pravili upravljanja (v nadaljevanju: Prospekt) z informacijami in ključne podatke za vlagatelje (v nadaljevanju: KID) ter ostala razkritja na [www.triglavskladi.si](http://www.triglavskladi.si). Sklad Triglav Severna Amerika se glede na vrsto naložb uvršča med delniške sklade Severne Amerike. Naložbeni cilj Sklada je doseganje dolgoročne rasti vrednosti premoženja ob istovrstnem spoštovanju določenih okoljskih in družbenih vidikov, ob investiranju v družbe, ki spoštujejo prakse dobrega upravljanja. Naložbe Sklada so pretežno usmerjene v delnice izdateljcev z domicilom na trgih Severne Amerike in v enote delniških investicijskih skladov, ki imajo naložbeno politiko usmerjeno na področje Severne Amerike. Sklad spoštuje okoljske in družbene značilnosti tako, da se pri sprejemanju investicijskih odločitev upošteva pravila in procesi, opredeljeni v Politiki odgovornega investiranja, objavljeni na spletni strani družbe [www.triglavskladi.si](http://www.triglavskladi.si), pri čemer je najnižji delež sredstev, ki ga predstavljajo naložbe, ki spodbujajo okoljske in družbene značilnosti 85 %. Sredstva Sklada so upravljana aktivno. Pri upravljanju se kot mera uspešnosti upošteva primerjalni indeks MSCI USA Climate Change Net Return USD Index (100 %). Večji del naložb Sklada je sestavljen del primerjalnega indeksa, a nabor naložbenih priložnosti s tem ni nujno omejen. Ta sklad mogoče ne bo ustrezen za vlagatelje, ki nameravajo dvigniti svoj denar v obdobju, krajšem od 5 let. Sklad izpolnjuje kriterije iz 8. člena Uredbe o razkritjih, povezanih s trajnostnostjo, v sektorju finančnih storitev (SFDR). Informacije o vidikih, povezanih s trajnostnostjo, ki se razkrijajo skladno z Uredbo (EU) 2019/2088 so dostopne na spletni strani družbe. Odločitev za vlaganje v Triglav vzajemni skladi - delniški Triglav Severna Amerika se sprejme ob upoštevanju značilnosti ali ciljev konkretnega sklada, kot so opisane v prospektu ali informacijah, ki se razkrijejo vlagateljem v skladu s členom 23 Direktive 2011/61/EU, členom 13 Uredbe (EU) 345/2013 ali členom 14 Uredbe 346/2013.

# SKLAD DENARNEGA TRGA

## Triglav Sklad denarnega trga EUR

### POROČILO O POSLOVANJU PODSKLADA na dan 30. 10. 2024

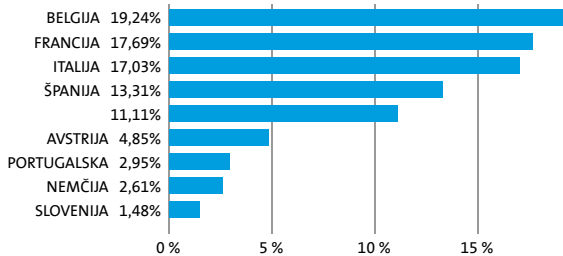
DONOSNOST

12 mesecev	36 mesecev	60 mesecev
3,13%	4,31%	3,44%

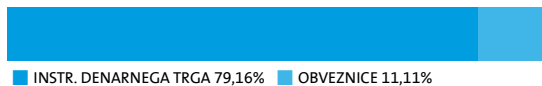
NALOŽBENA POLITIKA

Naložbe Sklada so usmerjene v instrumente denarnega trga in bančne depozite, ki so izdani v evrski valuti ter v enote ciljnih skladov denarnega trga. Sklad spodbuja okoljske in družbene značilnosti tako, da se pri sprejemanju investicijskih odločitev upoštevajo pravila in procesi, opredeljeni v Politiki odgovornega investiranja. Upravljanje naložb sklada temelji na načelu aktivne naložbene politike. Naložba v sklad Triglav Sklad denarnega trga EUR je zato primerna za vlagatelje, ki še nimate izkušenj z investiranjem v vrednostne papirje ter tiste, ki želite del svojega premoženja začasno umakniti iz višje tveganih naložb in počakati na trenutek, ko se boste ponovno odločili svoja sredstva izpostaviti višjemu tveganju.

#### Sestava naložb po državah



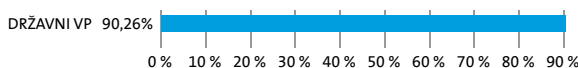
#### Sestava naložb po vrstah finančnih instrumentov



#### Največjih 10 naložb podsklada na dan 30. 10. 2024

Oznaka naložbe	%
FRENCH REPUBLIC - BTF 0 04/09/25	8,10
EUROPEAN UNION BILL - EUB 0 01/10/25	5,56
KINGDOM OF SPAIN - SGLT 0 02/07/25	5,55
EUROPEAN UNION BILL - EUB 0 02/07/25	5,55
KINGDOM OF BELGIUM - BGTB 0 03/13/25	5,53
KINGDOM OF SPAIN - SGLT 0 04/11/25	5,52
REPUBLIC OF AUSTRIA - RATB 0 10/31/24	4,85
KINGDOM OF BELGIUM - BGTB 0 11/07/24	4,84
KINGDOM OF BELGIUM - BGTB 0 01/09/25	4,82
FRENCH REPUBLIC - BTF 0 02/26/25	4,80

#### Sestava naložb po dejavnostih



TVEGANOST



MANJŠE TVEGANJE

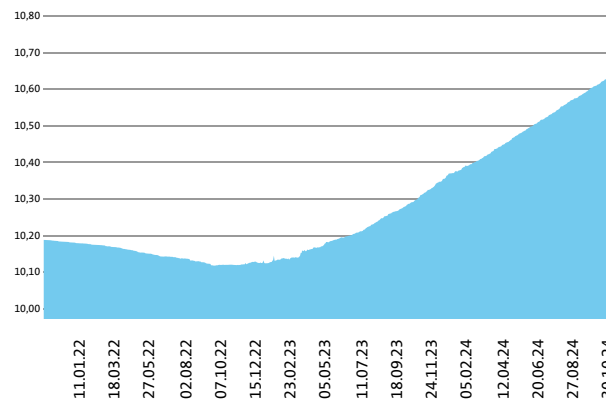
VEČJE TVEGANJE



Kazalnik tveganja temelji na predpostavki, da s skladom razpolagate najmanj 1 leto.

DATUM USTANOVITVE:	31. 10. 2012
GEOGRAFSKA USMERITEV:	EVROPA
NALOŽBENA POLITIKA:	SKLAD DENARNEGA TRGA
VELIKOST PODSKLADA:	134,115 mio EUR
VEP (30. 10. 2024)	10,63 EUR
UPRAVLJAVEC PODSKLADA:	Aleš Čačovič

#### Prikaz gibanja vrednosti enote premoženja v EUR



Triglav Sklad denarnega trga EUR je v mesecu oktobru pridobil 0,23 odstotka. Gibanje medbančne obrestne mere enomesečni EURIBOR je bilo negativno, saj se je njena vrednost znižala za 0,223 odstotne točke. Trimesečni EURIBOR je nižje za 0,223 odstotne točke, šestmesečni EURIBOR je nižje za 0,238 odstotne točke, medtem ko je enoletni EURIBOR nižje za 0,199 odstotne točke. V primerjavi s istim obdobjem lani je enomesečni EURIBOR nižje za 0,746 odstotne točke, trimesečni EURIBOR je nižje za 0,916 odstotne točke, šestmesečni EURIBOR je nižje za 1,225 odstotne točke in enoletni EURIBOR je nižje za 1,504 odstotne točke. Omenjene obrestne mere znašajo 3,130 %, 3,056 %, 2,867 % in 2,548 %. Nemške šestmesečne zakladne menice kotirajo pri donosnosti do dospelja 2,720 %, francoske pri 2,846 %, italijanske pri 3,028 %, nizozemske pri 2,810 % in španske pri 2,916 %.

POROČILO UPRAVLJAVCA PODSKLADA

Pred sprejemom katere koli končne naložbene odločitve glejte Prospekt Krovnega sklada Triglav vzajemni skladi z vključenimi pravili upravljanja (v nadaljevanju: Prospekt) z informacijami in ključne podatke za vlagatelje (v nadaljevanju: KID) ter ostala razkritja na [www.triglavskladi.si](http://www.triglavskladi.si). Podsklad se v skladu z Uredbo o skladih denarnega trga uvršča med standardne sklade denarnega trga s spremenljivo neto vrednostjo sredstev. Naložbeni cilj sklada je ohranitev glavnice in donosnost, skladna z obrestnimi merami na denarnem trgu ob visoki varnosti naložb (nizko tveganje) ter visoki stopnji likvidnosti, ob istočasnem spodbujanju določenih okoljskih in družbenih vidikov, ob investiranju v družbe, ki spoštujejo prakse dobrega upravljanja. Naložbe Sklada so usmerjene v instrumente denarnega trga in bančne depozite, ki so izdani v evrski valuti ter v enote ciljnih skladov denarnega trga. Sklad spodbuja okoljske in družbene značilnosti tako, da se pri sprejemanju investicijskih odločitev upoštevajo pravila in procesi, opredeljeni v Politiki odgovornega investiranja, objavljeni na spletni strani družbe [www.triglavskladi.si](http://www.triglavskladi.si), pri čemer je najnižji delež sredstev, ki ga predstavljajo naložbe, ki spodbujajo okoljske in družbene značilnosti 50 %. Sredstva Sklada so upravljana aktivno. Pri upravljanju se kot mera uspešnosti upošteva primerjalni indeks, ki ga predstavlja indeks Euro Treasury Bills Index (100 %). Nabor naložbenih priložnosti ni omejen s primerjalnim indeksom. Podsklad denarnega trga ni naložba, ki zagotovo prinaša dobiček, in ni enaka naložbi v depozite. Podsklad denarnega trga ne prejema zunanje podpore. Glavnica, ki se vloži v podsklad denarnega trga, se lahko spremeni. Tveganje za izgubo glavnice nosi vlagatelj. Zaradi izredno nizke stopnje tveganja sklada je sklad primeren tudi za kratkoročno investiranje privatiziranih sredstev. Sklad izpolnjuje kriterije iz 8. člena Uredbe o razkritjih, povezanih s trajnostnostjo, v sektorju finančnih storitev (SFDR). Informacije o vidikih, povezanih s trajnostnostjo, ki se razkrijajo skladno z Uredbo (EU) 2019/2088 so dosegljive na spletni strani družbe. Odločitev za vlaganje v Triglav vzajemni skladi – Triglav Sklad denarnega trga EUR se sprejme ob upoštevanju značilnosti ali ciljev konkretnega sklada, kot so opisane v prospektu ali informacijah, ki se razkrijejo vlagateljem v skladu s členom 23 Direktive 2011/61/EU, členom 13 Uredbe (EU) 345/2013 ali členom 14 Uredbe 346/2013.

# DELNIŠKI SKLAD

## Triglav Steber Global

### POROČILO O POSLOVANJU PODSKLADA na dan 30. 10. 2024

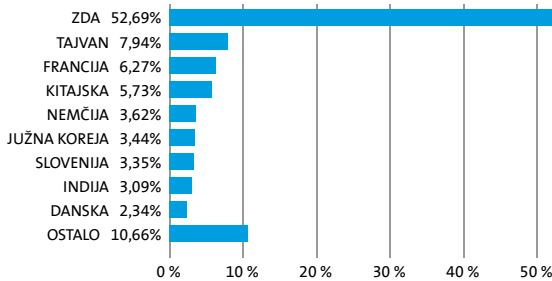
DONOSNOST

12 mesecev	36 mesecev	60 mesecev
27,17%	15,23%	41,76%

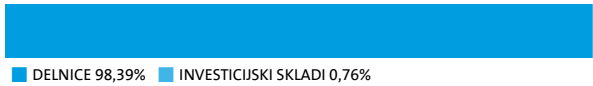
NALOŽBENA POLITIKA

Triglav Steber Global je delniški globalni sklad. Naložbe podsklada so globalno usmerjene v najbolj prepoznavna svetovna podjetja, ki so kapitalsko močna, visoko likvidna in za katere lahko v prihodnosti pričakujemo solidno rast. Tveganje zmanjšujemo z razpršenostjo v veliko število delnic, pri čemer se sklad ne omejuje na posamezno regijo. V portfelju bodo prevladovala naložbe iz razvitih trgov, pomemben pa bo tudi delež naložb iz trgov v razvoju.

#### Sestava naložb po državah



#### Sestava naložb po vrstah finančnih instrumentov

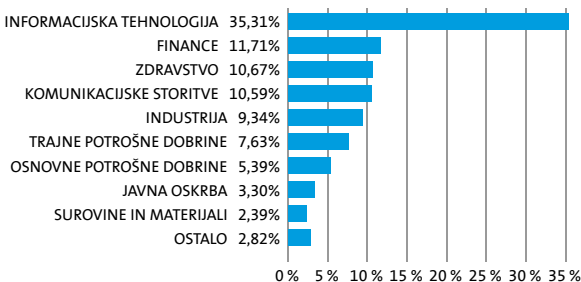


SESTAVA NALOŽB

#### Največjih 10 naložb podsklada na dan 30. 10. 2024

Oznaka naložbe	%
NVIDIA CORPORATION - NVDA US	8,76
TAIWAN SEMICONDUCTOR MANUFACTURING CO LTD - TSM US	7,94
MICROSOFT CORPORATION - MSFT US	6,19
APPLE INC - AAPL US	5,22
JPMORGAN CHASE & CO. - JPM US	3,13
META PLATFORMS INC - META US	3,10
ALPHABET INC. - GOOGL US	2,92
SAMSUNG ELECTRONICS CO., LTD - 005930 KS	2,84
AMAZON.COM, INC. - AMZN US	2,83
TENCENT HOLDINGS LTD - 700 HK	2,77

#### Sestava naložb po dejavnostih



TVEGANOST



MANJŠE TVEGANJE

VEČJE TVEGANJE



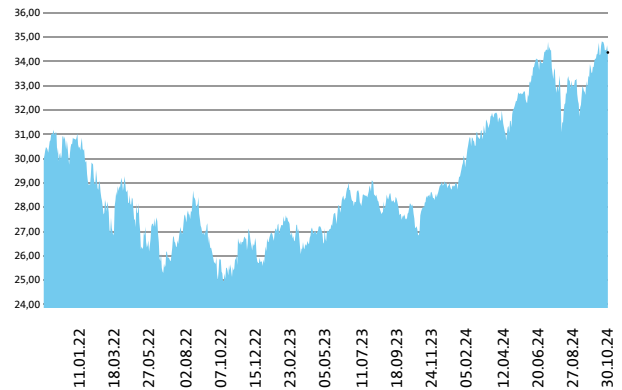
Kazalnik tveganja temelji na predpostavki, da s skladom razpolagate najmanj 5 let.

DATUM USTANOVITVE:  
GEOGRAFSKA USMERITEV:  
NALOŽBENA POLITIKA:  
VELIKOST PODSKLADA:  
VEP (30. 10. 2024)  
UPRAVLJAVEC PODSKLADA:

30. 05. 1998  
GLOBALNI TRGI  
DELNIŠKI SKLAD  
264,831 mio EUR  
34,37 EUR  
Sašo Ivanović

PODATKI O PODSKLADU

#### Prikaz gibanja vrednosti enote premoženja v EUR



Podsklad Triglav Steber Global je v mesecu oktobru pridobil 2,5 odstotka. Globalni delniški indeks MSCI ACWI Index je pridobil 1,8 odstotka. Med ciljnim borznimi indeksi so se v tem obdobju najbolj odrezali ameriški MSCI USA, ki je pridobil 3,7 odstotka, kanadski MSCI Canada, ki je pridobil 1,8 odstotka, in indeks držav regije rastočih trgov MSCI EM, ki je izgubil 1,3 odstotka. Najslabše so se na drugi strani odrezali japonski MSCI Japan, ki je izgubil 1,4 odstotka, in evropski MSCI Europe, ki je izgubil 2,2 odstotka. Med naložbami v portfelju so največ pridobile delnice ameriškega podjetja iz sektorja informacijske tehnologije Nvidia Corporation, ki so višje za 18,8 odstotka, tajvanskega podjetja iz sektorja informacijske tehnologije Taiwan Semiconductor Manufacturing Co Ltd, ki so višje za 15,9 odstotka, in ameriškega podjetja iz sektorja financ Jpmorgan Chase & Co., ki so višje za 10,2 odstotka. Največje padce so po drugi strani dosegle delnice kitajskega podjetja iz sektorja komunikacij Netease Inc, ki so nižje za 10,7 odstotka, francoskega podjetja iz sektorja osnovnih dobrin L'Oreal, ki so nižje za 13,3 odstotka, in nizozemskega podjetja iz sektorja informacijske tehnologije Asml Holding N.V., ki so nižje za 15,0 odstotka. Vse spremembe so izražene v evrih.

POROČILO UPRAVLJAVCA PODSKLADA

Pred sprejemom katere koli končne naložbene odločitve glejte Prospekt Krovnega sklada Triglav vzajemni skladi z vključenimi pravili upravljanja (v nadaljevanju: Prospekt) z informacijami in ključne podatke za vlagatelje (v nadaljevanju: KID) ter ostala razkritja na [www.triglavskladi.si](http://www.triglavskladi.si). Sklad Triglav Steber Global se glede na vrsto naložb uvršča med delniške globalne sklade. Osnovni naložbeni cilj sklada je zagotavljati dolgoročno rast vrednosti enote premoženja. Sredstva sklada bodo upravljana aktivno. Pri upravljanju se kot mera uspešnosti upošteva primerjalni indeks, ki je sestavljen iz naslednjih indeksov: MSCI World Index (68 %), MSCI Emerging Markets Index (27 %) in Compounded Euro Short-Term Rate (ESTR) Index (5 %). Večji del naložb sklada je sestavljen del primerjalnega indeksa, a nabor naložbenih priložnosti s tem ni nujno omejen. Ta sklad mogoče ne bo ustrezen za vlagatelje, ki nameravajo dvigniti svoj denar v obdobju, krajšem od 5 let.

# DELNIŠKI SKLAD

## Triglav Svetovni razviti trgi

### POROČILO O POSLOVANJU PODSKLADA na dan 30. 10. 2024

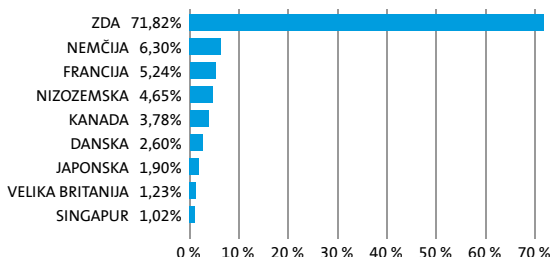
DONOSNOST

12 mesecev	36 mesecev	60 mesecev
29,09%	19,24%	59,20%

NALOŽBENA POLITIKA

Naložbe sklada so pretežno usmerjene v delnice izdajateljev z domicilom v vsaj dveh podregijah razvitih trgov in v enote delniških investicijskih skladov, ki imajo naložbeno politiko usmerjeno na razvite trge, brez osredotočanja na eno državo ali podregijo. Naložbe v delnice podjetij in v enote delniških ciljnih skladov skupaj predstavljajo najmanj 85 % sredstev sklada, pri čemer naložbe v delnice in enote ciljnih skladov, ki imajo naložbeno politiko usmerjeno na razvite trge, predstavljajo najmanj 80 % sredstev Sklada, naložbe v posamično podregijo pa ne dosegajo 80 % sredstev sklada. Naložba v sklad Triglav Svetovni razviti trgi je zato primerna za vlagatelje, ki še nimate izkušenj z investiranjem v vrednostne papirje, pri tem pa vam je poleg doseganja ustrezne razpršenosti sredstev pomembna tudi stabilnost naložb.

#### Sestava naložb po državah



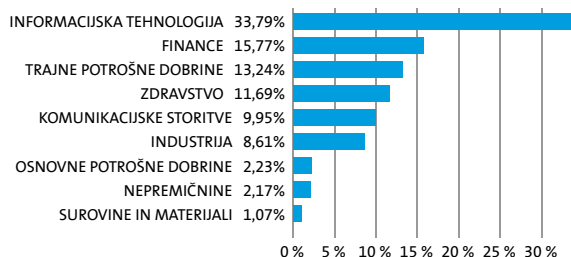
#### Sestava naložb po vrstah finančnih instrumentov



#### Največjih 10 naložb podsklada na dan 30. 10. 2024

Oznaka naložbe	%
NVIDIA CORPORATION - NVDA US	7,34
MICROSOFT CORPORATION - MSFT US	7,31
APPLE INC - AAPL US	5,22
AMAZON.COM, INC. - AMZN US	4,50
SAP SE - SAP GY	3,94
ASML HOLDING N.V. - ASML NA	3,51
SALESFORCE.COM, INC. - CRM US	3,18
ALPHABET INC. - GOOGL US	3,16
META PLATFORMS INC - META US	3,08
ELI LILLY AND COMPANY - LLY US	2,60

#### Sestava naložb po dejavnostih



TVEGANOST

1	2	3	4	5	6	7
---	---	---	---	---	---	---

MANJŠE TVEGANJE

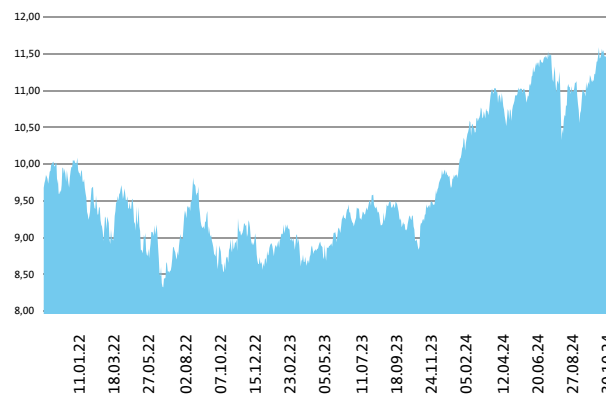
VEČJE TVEGANJE



Kazalnik tveganja temelji na predpostavki, da s skladom razpolagate najmanj 5 let.

DATUM USTANOVITVE:	18. 05. 2006
GEOGRAFSKA USMERITEV:	GLOBALNI RAZVITI TRGI
NALOŽBENA POLITIKA:	DELNIŠKI SKLAD
VELIKOST PODSKLADA:	210,518 mio EUR
VEP (30. 10. 2024)	11,47 EUR
UPRAVLJAVEC PODSKLADA:	Gašper Dovč

#### Prikaz gibanja vrednosti enote premoženja v EUR



Podsklad Triglav Svetovni razviti trgi je v mesecu oktobru pridobil 3,0 odstotka. Globalni delniški indeks MSCI WORLD Climate Change je pridobil 2,5 odstotka. Med globalnimi sektorskimi indeksi so se v tem obdobju najbolj odrezali indeks podjetij iz sektorja komunikacij, ki je pridobil 5,4 odstotka, indeks podjetij iz sektorja informacijske tehnologije, ki je pridobil 4,7 odstotka, in indeks podjetij iz sektorja financ, ki je pridobil 4,2 odstotka. Najslabše so se na drugi strani odrezali indeks podjetij iz sektorja zdravstva, ki je izgubil 1,5 odstotka, indeks podjetij iz sektorja osnovnih dobrin, ki je izgubil 1,6 odstotka, in indeks podjetij iz sektorja surovin, ki je izgubil 2,1 odstotka. Med naložbami v portfelju so največ pridobile delnice ameriškega podjetja iz sektorja informacijske tehnologije Nvidia Corporation, ki so višje za 18,8 odstotka, ameriškega podjetja iz sektorja informacijske tehnologije Salesforce.Com, Inc., ki so višje za 12,1 odstotka, in ameriškega podjetja iz sektorja financ Jpmorgan Chase & Co., ki so višje za 10,2 odstotka. Največje padce so po drugi strani dosegle delnice francoskega podjetja iz sektorja trajnih dobrin LVHM Moët Hennessy Louis Vuitton, ki so nižje za 10,2 odstotka, japonskega podjetja iz sektorja industrije Yaskawa Electric Corp, ki so nižje za 14,6 odstotka, in nizozemskega podjetja iz sektorja informacijske tehnologije ASML Holding N.V., ki so nižje za 15,0 odstotka. Vse spremembe so izražene v evrih.

PODATKI O PODSKLADU

POROČILO UPRAVLJAVCA PODSKLADA

Pred sprejemom katere koli končne naložbene odločitve glejte Prospekt Krovnega sklada Triglav vzajemni skladi z vključenimi pravili upravljanja (v nadaljevanju: Prospekt) z informacijami in ključne podatke za vlagatelje (v nadaljevanju: KID) ter ostala razkritja na [www.triglavskladi.si](http://www.triglavskladi.si). Sklad Triglav Svetovni razviti trgi se glede na vrsto naložb uvršča med delniške globalne sklade razvitih trgov. Naložbeni cilj Sklada je doseganje dolgoročne nasti vrednosti premoženja ob istočasnem spoštovanju določenih okoljskih in družbenih vidikov, ob investiranju v družbe, ki spoštujejo prakse dobrega upravljanja. Naložbe Sklada so pretežno usmerjene v delnice izdajateljev z domicilom v vsaj dveh podregijah razvitih trgov in v enote delniških investicijskih skladov, ki imajo naložbeno politiko usmerjeno na razvite trge, brez osredotočanja na eno državo ali podregijo. Sklad spodbuja okoljske in družbene značilnosti tako, da se pri sprejemanju investicijskih odločitev upoštevajo pravila in procesi, opredeljeni v Politiki odgovornega investiranja, objavljeni na spletni strani družbe [www.triglavskladi.si](http://www.triglavskladi.si), pri čemer je najnižji delež sredstev, ki ga predstavljajo naložbe, ki spodbujajo okoljske in družbene značilnosti 85 %. Sredstva Sklada so upravljana aktivno. Pri upravljanju se, kot mera uspešnosti, upošteva primerjalni indeks MSCI World Climate Change Net Return USD Index (100 %). Večji del naložb Sklada je sestavljen del primerjalnega indeksa, a nabor naložbenih priložnosti s tem ni nujno omejen. Ta sklad mogoče ne bo ustrezen za vlagatelje, ki nameravajo dvigniti svoj denar v obdobju, krajšem od 5 let. Sklad izpolnjuje kriterije iz 8. člena Uredbe o razkritjih, povezanih s trajnostnostjo, v sektorju finančnih storitev (SFDR). Informacije o vidikih, povezanih s trajnostnostjo, ki se razkrijajo skladno z Uredbo (EU) 2019/2088 so dosegljive na spletni strani družbe. Odločitev za vlaganje v Triglav vzajemni skladi - delniški Triglav Svetovni razviti trgi se sprejme ob upoštevanju značilnosti ali ciljev konkretnega sklada, kot so opisane v prospektu ali informacijah, ki se razkrijajo vlagateljem v skladu s členom 23 Direktive 2011/61/EU, členom 13 Uredbe (EU) 345/2013 ali členom 14 Uredbe 346/2013.



# DELNIŠKI SKLAD

## Triglav Tehnologije prihodnosti

### POROČILO O POSLOVANJU PODSKLADA na dan 30. 10. 2024

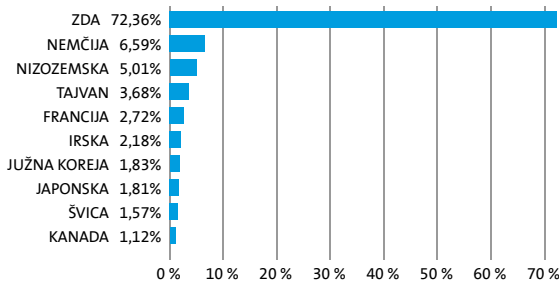
DONOSNOST

12 mesecev	36 mesecev	60 mesecev
39,75%	29,07%	/

NALOŽBENA POLITIKA

Naložbe Sklada so pretežno usmerjene v delnice izdajateljev, ki razvijajo in proizvajajo proizvode ali ponujajo storitve, ki temeljijo na tehnologijah prihodnosti ali gradijo svoje poslovne modele in konkurenčno prednost na uporabi tehnologij prihodnosti, z domicilom v vsaj dveh podregijah razvitih trgov in v enote delniških ciljnih skladov, ki imajo naložbeno politiko usmerjeno na razvite trge, brez osredotočanja na eno državo ali podregijo.

#### Sestava naložb po državah



#### Sestava naložb po vrstah finančnih instrumentov

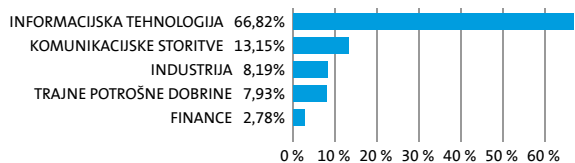


SESTAVA NALOŽB

#### Največjih 10 naložb podsklada na dan 30. 10. 2024

Oznaka naložbe	%
AMAZON.COM, INC. - AMZN US	7,02
MICROSOFT CORPORATION - MSFT US	6,92
NVIDIA CORPORATION - NVDA US	6,89
ALPHABET INC. - GOOGL US	6,19
APPLE INC - AAPL US	5,93
META PLATFORMS INC - META US	4,85
SALESFORCE.COM, INC. - CRM US	3,68
TAIWAN SEMICONDUCTOR MANUFACTURING CO LTD - TSM US	3,68
ORACLE CORPORATION - ORCL US	3,67
SAP SE - SAP CY	3,49

#### Sestava naložb po dejavnostih



TVEGANOST

1	2	3	4	5	6	7
---	---	---	---	---	---	---

MANJŠE TVEGANJE

VEČJE TVEGANJE



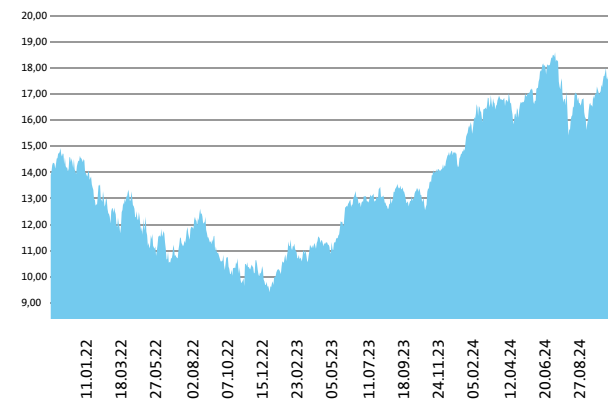
Kazalnik tveganja temelji na predpostavki, da s skladom razpolagate najmanj 5 let.

DATUM USTANOVITVE:  
GEOGRAFSKA USMERITVE:  
NALOŽBENA POLITIKA:  
VELIKOST PODSKLADA:  
VEP (30. 10. 2024)  
UPRAVLJAVEC PODSKLADA:

22. 06. 2020  
GLOBALNI RAZVITI TRGI  
DELNIŠKI SKLAD  
66,039 mio EUR  
17,84 EUR  
Slavko Rogan

PODATKI O PODSKLADU

#### Prikaz gibanja vrednosti enote premoženja v EUR



Podsklad Triglav Tehnologije prihodnosti je v mesecu oktobru pridobil 4,4 odstotka. Indeks globalnih podjetij MSCI World Climate Change je pridobil 2,5 odstotka. Med regijskimi sektorji informacijske tehnologije je bil na prvem mestu ameriški sektor tehnologije, ki je pridobil 5,6 odstotka, sektor tehnologije trgov v razvoju je pridobil 5,0 odstotka, evropski sektor tehnologije, pa je izgubil 5,1 odstotka. Med naložbami v portfelju so največ pridobile delnice ameriškega podjetja iz sektorja informacijske tehnologije Nvidia Corporation, ki so višje za 18,8 odstotka, tajvanskega podjetja iz sektorja informacijske tehnologije Taiwan Semiconductor Manufacturing Co Ltd, ki so višje za 15,9 odstotka, in ameriškega podjetja iz sektorja informacijske tehnologije Cloudflare Inc, ki so višje za 15,0 odstotka. Največje padce so po drugi strani dosegle delnice nizozemskega podjetja iz sektorja informacijske tehnologije Asm International N.V., ki so nižje za 7,6 odstotka, nizozemskega podjetja iz sektorja informacijske tehnologije Asml Holding N.V., ki so nižje za 15,0 odstotka, in francoskega podjetja iz sektorja informacijske tehnologije Capgemini Sa, ki so nižje za 15,0 odstotka. Vse spremembe so izražene v evrih.

POROČILO UPRAVLJAVCA PODSKLADA

Pred sprejemom katere koli končne naložbene odločitve glejte Prospekt Krovnega sklada Triglav vzajemni skladi z vključenimi pravili upravljanja (v nadaljevanju: Prospekt) z informacijami in ključne podatke za vlagatelje (v nadaljevanju: KID) ter ostala razkritja na [www.triglavskladi.si](http://www.triglavskladi.si). Sklad Triglav Tehnologije prihodnosti se glede na vrsto naložb uvršča med delniške sklade sektorja informacijske tehnologije ter sorodnih panog iz sektorjev potrošnih dobrin in komunikacijskih storitev. Naložbeni cilj Sklada je doseganje dolgoročne rasti vrednosti premoženja ob istočasnem spodbujanju določenih okoljskih in družbenih vidikov, ob investiranju v družbe, ki spoštujejo prakse dobrega upravljanja. Naložbe Sklada so pretežno usmerjene v delnice izdajateljev, ki razvijajo in proizvajajo proizvode ali ponujajo storitve, ki temeljijo na tehnologijah prihodnosti ali gradijo svoje poslovne modele in konkurenčno prednost na uporabi tehnologij prihodnosti, z domicilom v vsaj dveh podregijah razvitih trgov in v enote delniških ciljnih skladov, ki imajo naložbeno politiko usmerjeno na razvite trge, brez osredotočanja na eno državo ali podregijo. Sklad spodbuja okoljske in družbene značilnosti tako, da se pri sprejemanju investicijskih odločitev upošteva pravila in procesi, opredeljeni v Politiki odgovornega investiranja, objavljeni na spletni strani družbe [www.triglavskladi.si](http://www.triglavskladi.si) pri čemer je najnižji delež sredstev, ki ga predstavljajo naložbe, ki spodbujajo okoljske in družbene značilnosti 85 %. Sredstva Sklada so upravljana aktivno. Pri upravljanju se kot mera uspešnosti upošteva primerjalni indeks MSCI World Climate Change Net Return USD Index (100 %). Večji del naložb Sklada je sestavljen del primerjalnega indeksa, a nabor naložbenih priložnosti s tem ni nujno omejen. Ta sklad mogoče ne bo ustrezen za vlagatelje, ki nameravajo dvigniti svoj denar v obdobju, krajšem od 5 let. Sklad izpolnjuje kriterije iz 8. člena Uredbe o razkritjih, povezanih s trajnostnostjo, v sektorju finančnih storitev (SFDR). Informacije o vidikih, povezanih s trajnostnostjo, ki se razkrijajo skladno z Uredbo (EU) 2019/2088 so dosegljive na spletni strani družbe. Odločitev za vlaganje v Triglav vzajemni skladi – delniški Triglav Tehnologije prihodnosti se sprejme ob upoštevanju značilnosti ali ciljev konkretnega sklada, kot so opisane v prospektu ali informacijah, ki se razkrijejo vlagateljem v skladu s členom 23 Direktive 2011/61/EU, členom 13 Uredbe (EU) 345/2013 ali členom 14 Uredbe 346/2013.

# DELNIŠKI SKLAD Triglav Top Brands

## POROČILO O POSLOVANJU PODSKLADA na dan 30. 10. 2024

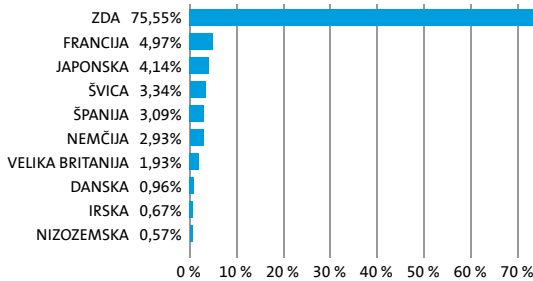
DONOSNOST

12 mesecev	36 mesecev	60 mesecev
42,51%	36,26%	95,88%

NALOŽBENA POLITIKA

Naložbe sklada globalno usmerjamo v delnice podjetij in v enote delniških investicijskih skladov, ki imajo sedež na razvitih kapitalskih trgih. Tovrstne naložbe skupaj predstavljajo najmanj 85 % vseh sredstev sklada. Upravljanje naložb sklada temelji na načelu aktivne naložbene politike. Gibanje čiste vrednosti sredstev sklada je zaradi opisane naložbene politike odvisno predvsem od splošnega gospodarskega položaja in razmer na svetovnih trgih vrednostnih papirjev. Naložba v sklad Triglav Top Brands je zato primerna za vlagatelje, ki še nimate izkušenj z investiranjem v vrednostne papirje, pri tem pa vam je poleg doseganja ustreznih razpršenosti sredstev pomembna tudi stabilnost naložb.

### Sestava naložb po državah



### Sestava naložb po vrstah finančnih instrumentov

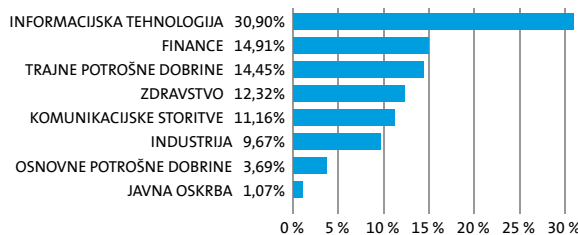


SESTAVA NALOŽB

### Največjih 10 naložb podsklada na dan 30. 10. 2024

Oznaka naložbe	%
NVIDIA CORPORATION - NVDA US	6,84
META PLATFORMS INC - META US	6,48
APPLE INC - AAPL US	5,74
AMAZON.COM, INC. - AMZN US	5,61
MICROSOFT CORPORATION - MSFT US	4,60
JPMORGAN CHASE & CO. - JPM US	4,11
TESLA MOTORS INC - TSLA US	4,07
ELI LILLY AND COMPANY - LLY US	3,64
SCHNEIDER ELECTRIC SE - SU FP	3,59
ALPHABET INC. - GOOG US	3,42

### Sestava naložb po dejavnostih



TVEGANOST

1	2	3	4	5	6	7
---	---	---	---	---	---	---

MANJŠE TVEGANJE

VEČJE TVEGANJE



Kazalnik tveganja temelji na predpostavki, da s skladom razpolagate najmanj 5 let.

DATUM USTANOVITVE:

31. 10. 2012

GEOGRAFSKA USMERITEV:

GLOBALNI RAZVITI TRGI

NALOŽBENA POLITIKA:

DELNIŠKI SKLAD

VELIKOST PODSKLADA:

333,332 mio EUR

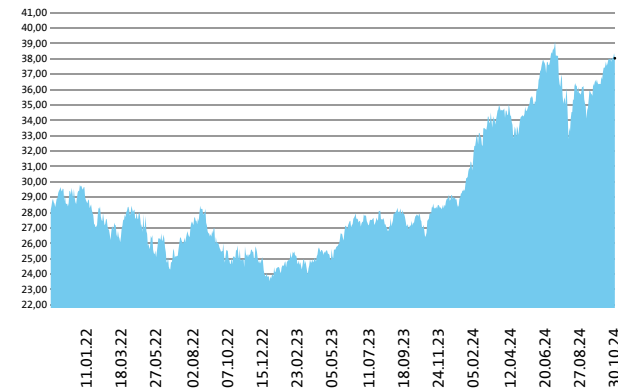
VEP (30. 10. 2024)

38,04 EUR

UPRAVLJAVEC PODSKLADA:

Mitja Baša

### Prikaz gibanja vrednosti enote premoženja v EUR



Podsklad Triglav Top Brands je v mesecu oktobru pridobil 4,6 odstotka. Globalni delniški indeks MSCI WORLD Climate Change je pridobil 2,5 odstotka. Med ciljnim borznimi indeksi so se v tem obdobju najbolj odrezali kanadski S&P TSE, ki je pridobil 1,8 odstotka, italijanski FTSEMIB, ki je pridobil 1,1 odstotka, in norveški OBX, ki je pridobil 1,1 odstotka. Najslabše so se na drugi strani odrezali mehiški MEXBOL, ki je izgubil 3,3 odstotka, brazilski IBOV, ki je izgubil 4,1 odstotka, in švedski OMX, ki je izgubil 4,3 odstotka. Med naložbami v portfelju so največ pridobile delnice ameriškega podjetja iz sektorja informacijske tehnologije Nvidia Corporation, ki so višje za 18,8 odstotka, ameriškega podjetja iz sektorja informacijske tehnologije Salesforce.Com, Inc., ki so višje za 12,1 odstotka, in ameriškega podjetja iz sektorja financ Bank Of America Corporation, ki so višje za 10,4 odstotka. Največje padce so po drugi strani dosegle delnice ameriškega podjetja iz sektorja informacijske tehnologije International Business Machines Corporation, ki so nižje za 4,1 odstotka, japonskega podjetja iz sektorja trajnih dobrin Sony Corp, ki so nižje za 4,6 odstotka, in nizozemskega podjetja iz sektorja informacijske tehnologije Asml Holding N.V., ki so nižje za 15,0 odstotka. Vse spremembe so izražene v evrih.

POROČILO UPRAVLJAVCA PODSKLADA

Pred sprejemom katere koli končne naložbene odločitve glejte Prospekt Krovnega sklada Triglav vzajemni skladi z vključenimi pravili upravljanja (v nadaljevanju: Prospekt) z informacijami in ključne podatke za vlagatelje (v nadaljevanju: KID) ter ostala razkritja na [www.triglavskladi.si](http://www.triglavskladi.si). Sklad Triglav Top Brands se glede na vrsto naložb uvršča med delniške globalne sklade razvitih trgov. Naložbeni cilj Sklada je doseganje dolgoročne rasti vrednosti premoženja ob istozasnem spodbujanju določene okoljskih in družbenih vidikov, ob investiranju v družbe, ki spoštujejo prakse dobrega upravljanja. Naložbe Sklada so pretežno usmerjene v delnice podjetij, ki imajo prepoznavne blagovne znamke, z domicilom v vsaj dveh podregijah razvitih trgov ter v enote delniških ciljnih skladov, ki imajo naložbeno politiko usmerjeno na razvite trge, brez osredotočanja na eno državo ali podregijo. Sklad spodbuja okoljske in družbene značilnosti tako, da se pri sprejemanju investicijskih odločitev upoštevajo pravila in procesi, opredeljeni v Politiki odgovornega investiranja, objavljeni na spletni strani družbe [www.triglavskladi.si](http://www.triglavskladi.si), pri čemer je najnižji delež sredstev, ki ga predstavljajo naložbe, ki spodbujajo okoljske in družbene značilnosti 85 %. Sredstva Sklada so upravljana aktivno. Pri upravljanju se, kot mera uspešnosti, upošteva primerjalni indeks MSCI World Climate Change Net Return USD Index (100 %). Večji del naložb Sklada je sestavljen del primerjalnega indeksa, a nabor naložbenih priložnosti s tem ni nujno omejen. Ta sklad mogoče ne bo ustrezen za vlagatelje, ki nameravajo dvigniti svoj denar v obdobju, krajšem od 5 let. Sklad izpolnjuje kriterije iz 8. člena Uredbe o razkritjih, povezanih s trajnostnostjo, v sektorju finančnih storitev (SFDR). Informacije o vidikih, povezanih s trajnostnostjo, ki se razkrijajo skladno z Uredbo (EU) 2019/2088 so dosegljive na spletni strani družbe. Odločitev za vlaganje v Triglav vzajemni skladi – delniški Triglav Top Brands se sprejme ob upoštevanju značilnosti ali ciljev konkretnega sklada, kot so opisane v prospektu ali informacijah, ki se razkrijejo vlagateljem v skladu s členom 23 Direktive 2011/61/EU, členom 13 Uredbe (EU) 345/2013 ali členom 14 Uredbe 346/2013.

# DELNIŠKI SKLAD Triglav Trgi v razvoju

## POROČILO O POSLOVANJU PODSKLADA na dan 30. 10. 2024

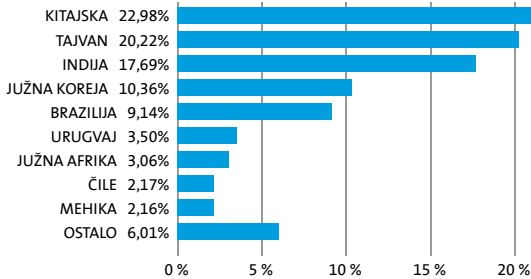
DONOSNOST

12 mesecev	36 mesecev	60 mesecev
13,08%	-19,04%	-1,82%

Triglav Rastoči trgi je globalni delniški podsklad. Osnovni cilj podsklada je doseganje visokih donosov na osnovi kapitalstkih dobičkov in dividend z naložbami pretežno v delnice podjetij na hitro rastočih svetovnih trgih Latinske Amerike, Afrike, Azije in Vzhodne Evrope. Delnice in enote investicijskih skladov skupaj predstavljajo najmanj 85 odstotkov sredstev podsklada.

NALOŽBENA POLITIKA

### Sestava naložb po državah



### Sestava naložb po vrstah finančnih instrumentov

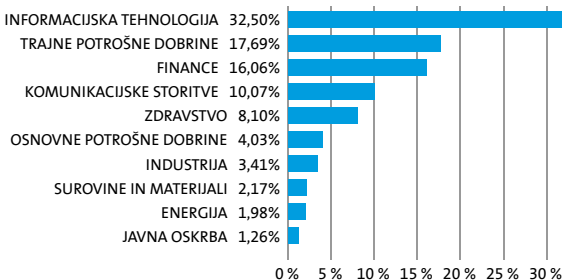


SESTAVA NALOŽB

### Največjih 10 naložb podsklada na dan 30. 10. 2024

Oznaka naložbe	%
TAIWAN SEMICONDUCTOR MANUFACTURING CO LTD - 2330 TT	9,05
TENCENT HOLDINGS LTD - 700 HK	8,34
ICICI BANK LIMITED - IBN US	4,95
SK HYNIX INC - 000660 KS	4,66
HDFC BANK LIMITED - HDB US	4,53
INFOSYS LTD - INFY US	4,48
BYD CO LTD - 1211 HK	4,47
SAMSUNG ELECTRONICS CO., LTD - 005930 KS	3,94
ALIBABA GROUP HOLDING LIMITED - 9988 HK	3,63
MERCADOLIBRE INC - MELI US	3,50

### Sestava naložb po dejavnostih



TVEGANOST

1	2	3	4	5	6	7
---	---	---	---	---	---	---

MANJŠE TVEGANJE

VEČJE TVEGANJE

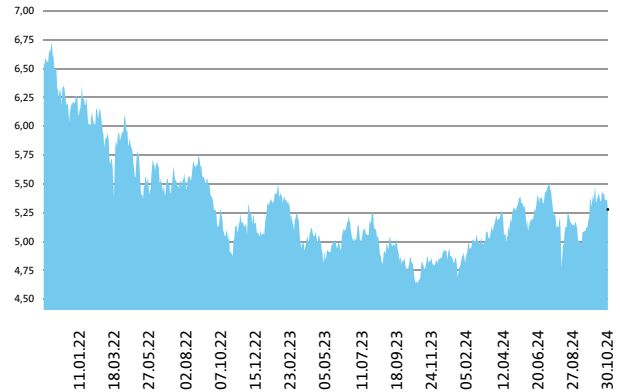


Kazalnik tveganja temelji na predpostavki, da s skladom razpolagate najmanj 5 let.

DATUM USTANOVITVE:	18. 05. 2006
GEOGRAFSKA USMERITEV:	GLOBALNI TRGI V RAZVOJU
NALOŽBENA POLITIKA:	DELNIŠKI SKLAD
VELIKOST PODSKLADA:	39,267 mio EUR
VEP (30. 10. 2024)	5,28 EUR
UPRAVLJAVEC PODSKLADA:	Matjaž Dlesk

PODATKI O PODSKLADU

### Prikaz gibanja vrednosti enote premoženja v EUR



Triglav Trgi v razvoju je v mesecu oktobru izgubil 0,4 odstotka. Indeks regije rastočih trgov EM Climate Change je izgubil 2,0 odstotka. Med ciljnim borznimi indeksi so se v tem obdobju najbolj odrezali tajvanski TWSE, ki je pridobil 4,2 odstotka, češki PX, ki je pridobil 1,1 odstotka, in južnoafriški JALSH, ki je pridobil 0,2 odstotka. Najslabše so se na drugi strani odrezali turški XU100, ki je izgubil 4,6 odstotka, poljski WIG20, ki je izgubil 5,6 odstotka, in malezijski KLCI, ki je izgubil 6,1 odstotka. Med naložbami v portfelju so največ pridobile delnice tajvanskega podjetja iz sektorja informacijske tehnologije Quanta Computer Inc, ki so višje za 16,6 odstotka, tajvanskega podjetja iz sektorja informacijske tehnologije Wiwynn Corp, ki so višje za 12,7 odstotka, in južnokorejskega podjetja iz sektorja informacijske tehnologije Sk Hynix Inc, ki so višje za 9,9 odstotka. Največje padce so po drugi strani dosegle delnice čilenskega podjetja iz sektorja surovin Antofagasta Plc, ki so nižje za 11,6 odstotka, kitajskega podjetja iz sektorja komunikacij Baidu Inc, ki so nižje za 12,6 odstotka, in kitajskega podjetja iz sektorja zdravstva Innovent Biologics Inc, ki so nižje za 22,0 odstotka. Vse spremembe so izražene v evrih.

POROČILO UPRAVLJAVCA PODSKLADA

Pred sprejemom katere koli končne naložbene odločitve glejte Prospekt Krovnega sklada Triglav vzajemni skladi z vključenimi pravili upravljanja (v nadaljevanju: Prospekt) z informacijami in ključne podatke za vlagatelje (v nadaljevanju: KID) ter ostala razkritja na [www.triglavskladi.si](http://www.triglavskladi.si). Sklad Triglav Trgi v razvoju se glede na vrsto naložb uvršča med delniške globalne sklade trgov v razvoju. Naložbeni cilj Sklada je doseganje dolgoročne rasti vrednosti premoženja ob istovrstnem spoljubljanju določenih okoljskih in družbenih vidikov, ob investiranju v družbe, ki spoštujejo prakse dobrega upravljanja. Naložbe Sklada so usmerjene pretežno v delnice izdajateljev z domicilom v vsaj dveh podregijah trgov v razvoju (Latinska Amerika, Afrika, Evropa in Azija Pacifik, vključujoč Južno Korejo, Hongkong in Tajvan) ter v enote delniških investicijskih skladov, ki imajo naložbeno politiko usmerjeno na te trge, brez osredotočanja na eno državo ali podregijo. Sklad spodbuja okoljske in družbene značilnosti tako, da se pri sprejemanju investicijskih odločitev upoštevajo pravila in procesi, opredeljeni v Politiki odgovornega investiranja, objavljeni na spletni strani družbe [www.triglavskladi.si](http://www.triglavskladi.si), pri čemer je najnižji delež sredstev, ki ga predstavljajo naložbe, ki spodbujajo okoljske in družbene značilnosti 85 %. Sredstva Sklada so upravljana aktivno. Pri upravljanju se, kot mera uspešnosti, upošteva primerjalni indeks MSCI EM Climate Change Net Return USD Index (100 %). Večji del naložb Sklada je sestavljen del primerjalnega indeksa, a nabor naložbenih priložnosti s tem ni nujno omejen. Ta sklad mogoče ne bo ustrezen za vlagatelje, ki nameravajo dvigniti svoj denar v obdobju, krajšem od 5 let. Sklad izpolnjuje kriterije iz 8. člena Uredbe o razkritjih, povezanih s trajnostnostjo, v sektorju finančnih storitev (SFDR). Informacije o vidikih, povezanih s trajnostnostjo, ki se razkrijajo skladno z Uredbo (EU) 2019/2088 so dosegljive na spletni strani družbe. Odločitve za vlaganje v Triglav vzajemni skladi - delniški Triglav Trgi v razvoju se sprejme ob upoštevanju značilnosti ali ciljev konkretnega sklada, kot so opisane v prospektu ali informacijah, ki se razkrijejo vlagateljem v skladu s členom 23 Direktive 2011/61/EU, členom 13 Uredbe (EU) 345/2013 ali členom 14 Uredbe 346/2013.

# DELNIŠKI SKLAD

## Triglav Zdravje in dobro počutje

### POROČILO O POSLOVANJU PODSKLADA na dan 30. 10. 2024

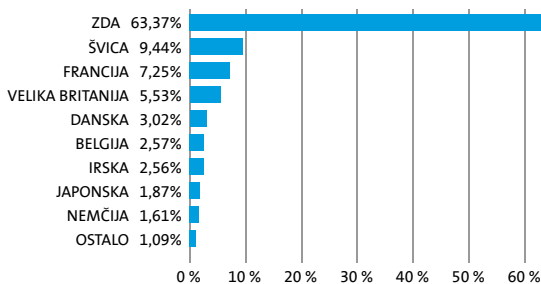
DONOSNOST

12 mesecev	36 mesecev	60 mesecev
16,83%	17,69%	46,06%

NALOŽBENA POLITIKA

Naložbeno politiko sklada usmerjamo v delnice podjetij, ki razvijajo, proizvajajo in ponujajo proizvode ali storitve, ki izboljšujejo človekovo zdravje in počutje. Človekovo zdravje in dobro počutje sta odvisna od številnih dejavnikov, med katere med drugim uvrščamo: človeku prijazno okolje in naravo (nižja stopnja onesnaževanja zraka, vode in zemlje, podnebne spremembe, visoka biotska raznovrstnost); zdrav način življenja (dostopnost zdrave in vzdržno pridelane hrane, visok življenjski standard, razvit pokojninski sistem, pošteno in varno delovno okolje, dostopnost športne opreme in infrastrukture); zdravstveni sistem (dostopnost zdravstvenih storitev, proizvodnja zdravil, stopnja razvoja zdravstvenih rešitev).

#### Sestava naložb po državah



#### Sestava naložb po vrstah finančnih instrumentov



#### Največjih 10 naložb podsklada na dan 30. 10. 2024

Oznaka naložbe	%
ELI LILLY AND COMPANY - LLY US	7,60
UNITEDHEALTH GROUP INCORPORATED - UNH US	5,32
ASTRAZENECA PLC - AZN LN	4,01
ROCHE HOLDING AG - ROG SW	3,84
ABBVIE INC. - ABBV US	3,64
JOHNSON & JOHNSON - JNJ US	3,46
THERMO FISHER SCIENTIFIC INC. - TMO US	3,46
SANOFI SA - SAN FP	3,45
MERCK & CO., INC. - MRK US	3,42
ABBOTT LABORATORIES - ABT US	3,09

#### Sestava naložb po panogah



TVEGANOST

1	2	3	4	5	6	7
---	---	---	---	---	---	---

MANJŠE TVEGANJE

VEČJE TVEGANJE



Kazalnik tveganja temelji na predpostavki, da s skladom razpolagate najmanj 5 let.

DATUM USTANOVITVE:

5. 09. 2011

GEOGRAFSKA USMERITVE:

GLOBALNI RAZVITI TRGI

NALOŽBENA POLITIKA:

DELNIŠKI SKLAD

VELIKOST PODSKLADA:

102,966 mio EUR

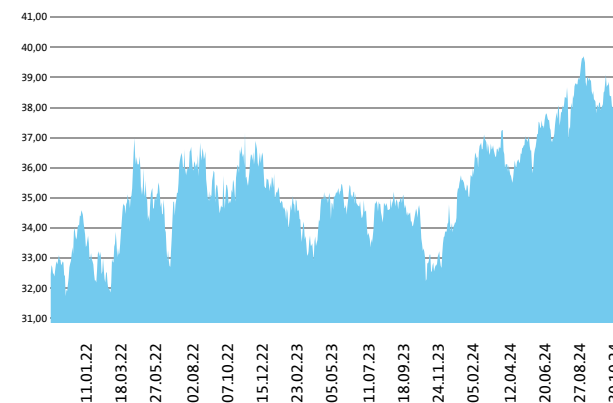
VEP (30. 10. 2024)

37,75 EUR

UPRAVLJAVEC PODSKLADA:

Slavko Rogan

#### Prizak gibanja vrednosti enote premoženja v EUR



Podsklad Triglav Zdravje in dobro počutje je v mesecu oktobru izgubil 0,6 odstotka. Indeks globalnih podjetij MSCI World Climate Change je pridobil 2,5 odstotka. Med panožnimi borznimi indeksi sta se v tem obdobju najbolj odrezala indeks podjetij zdravstvene tehnologije MSCI World Health Care Technology, ki je pridobil 7,2 odstotka, in indeks biotehnoških podjetij BWBIOT MSCI World Biotechnology, ki je pridobil 1,7 odstotka. Slabše sta se na drugi strani odrezala indeks izvajalcev zdravstvenih storitev MSCI World Health Care Providers & Services, ki je izgubil 4,8 odstotka, in indeks podjetij iz bioznanosti MSCI World Life Sciences Tools & Services, ki je izgubil 7,1 odstotka. Med naložbami v portfelju so največ pridobile delnice ameriškega podjetja iz sektorja zdravstva Illumina, Inc., ki so višje za 17,2 odstotka, ameriškega podjetja iz sektorja zdravstva Incyte Corporation, ki so višje za 15,8 odstotka, in ameriškega podjetja iz sektorja osnovnih dobrin Darling Ingredients Inc., ki so višje za 11,0 odstotka. Največje padce so po drugi strani dosegle delnice ameriškega podjetja iz sektorja zdravstva Regeneron Pharmaceuticals, Inc., ki so nižje za 9,1 odstotka, francoskega podjetja iz sektorja osnovnih dobrin L'Oreal, ki so nižje za 13,3 odstotka, in ameriškega podjetja iz sektorja zdravstva Elevance Health Inc., ki so nižje za 18,2 odstotka. Vse spremembe so izražene v evrih.

POROČILO UPRAVLJAVCA PODSKLADA

Pred sprejemom katere koli končne naložbene odločitve glejte Prospekt Krovnega sklada Triglav vzajemni skladi z vključenimi pravili upravljanja (v nadaljevanju: Prospekt) z informacijami in ključne podatke za vlagatelje (v nadaljevanju: KID) ter ostala razkritja na [www.triglavskladi.si](http://www.triglavskladi.si). Sklad Triglav Zdravje in dobro počutje se glede na vrsto naložb uvršča med delniške sklade sektorja Zdravstvo. Naložbeni cilj Sklada je doseganje dolgoročne rasti vrednosti premoženja ob istocasnem spodbujanju dotedenih okoljskih in družbenih vidikov, ob investiranju v družbe, ki spoštujejo prakse dobrega upravljanja. Naložbe Sklada so pretežno usmerjene v delnice izdajateljev, ki razvijajo, proizvajajo in ponujajo proizvode ali storitve, ki izboljšujejo človekovo zdravje in počutje, z domicilom v vsaj dveh podregijah razvitih trgov in v enote delniških ciljnih skladov, ki imajo naložbeno politiko usmerjeno na razvite trge, brez osredotočanja na eno državo ali podregijo. Človekovo zdravje in dobro počutje sta odvisna od številnih dejavnikov, med katere med drugim uvrščamo: človeku prijazno okolje in naravo (nižja stopnja onesnaževanja zraka, vode in zemlje, podnebne spremembe, visoka biotska raznovrstnost); zdrav način življenja (dostopnost zdrave in vzdržno pridelane hrane, visok življenjski standard, razvit pokojninski sistem, pošteno in varno delovno okolje, dostopnost športne opreme in infrastrukture); zdravstveni sistem (dostopnost zdravstvenih storitev, proizvodnja zdravil, stopnja razvoja zdravstvenih rešitev). Sklad spodbuja okoljske in družbene značilnosti tako, da se pri sprejemanju investicijskih odločitev upoštevajo pravila in procesi, opredeljeni v Politiki odgovornega investiranja, objavljeni na spletni strani družbe [www.triglavskladi.si](http://www.triglavskladi.si), pri čemer je najnižji delež sredstev, ki ga predstavljajo naložbe, ki spodbujajo okoljske in družbene značilnosti 85%. Sredstva Sklada so upravljana aktivno. Pri upravljanju se, kot mera uspešnosti, upošteva primerjalni indeks MSCI World Climate Change Net Return USD Index (100%). Večji del naložb Sklada je sestavljen del primerjalnega indeksa, a nabor naložbenih priložnosti s tem ni nujno omejen. Ta sklad mogoče ne bo ustrezen za vlagatelje, ki nameravajo dvigniti svoj denar v obdobju, krajšem od 5 let. Sklad izpolnjuje kriterije iz 8. člena Uredbe o razkritjih, povezanih s trajnostnostjo, v sektorju finančnih storitev (SFDR). Informacije o vidljivih, povezanih s trajnostnostjo, ki se razkrijajo skladno z Uredbo (EU) 2019/2088 so dosegljive na spletni strani družbe. Odločitev za vlaganje v Triglav vzajemni skladi – delniški Triglav Zdravje in dobro počutje se sprejme ob upoštevanju značilnosti ali ciljev konkretnega sklada, kot so opisane v prospektu ali informacijah, ki se razkrijajo vlagateljem v skladu s členom 23 Direktive 2011/61/EU, členom 13 Uredbe (EU) 345/2013 ali členom 14 Uredbe 346/2013.