

Mesečno poročilo podskladov Krovnega sklada Triglav vzajemni skladi



JULIJ 2024

WWW.TRIGLAVSKLADI.SI

080 10 19

PODSKLADI

Triglav Aktivni

Triglav Azija

Triglav Evropa

Triglav High Yield Bond

Triglav Hitro rastoča podjetja

Triglav Jugovzhodna Evropa

Triglav Obvezniški

Triglav Okoljska perspektiva

Triglav Preudarni

Triglav Renta

Triglav Severna Amerika

Triglav Sklad denarnega trga EUR

Triglav Steber Global

Triglav Svetovni razviti trgi

Triglav Tehnologije prihodnosti

Triglav Top Brands

Triglav Trgi v razvoju

Triglav Zdravje in dobro počutje

MEŠANI FLEKSIBILNI SKLAD

Triglav Aktivni

POROČILO O POSLOVANJU PODSKLADA na dan 31. 07. 2024

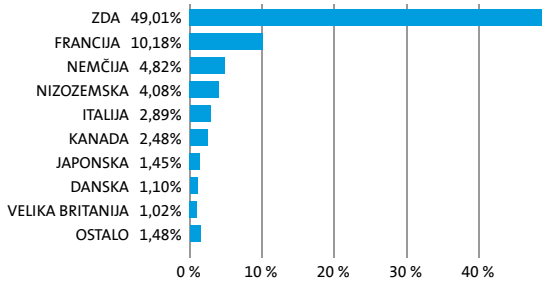
DONOSNOST

12 mesecev	36 mesecev	60 mesecev
10,54%	12,36%	/

NALOŽBENA POLITIKA

Sklad Triglav Aktivni se glede na vrsto naložb ter glede na naložbeno strategijo uvršča med mešane fleksibilne globalne sklade s kapitalno zaščito. Osnovni naložbeni cilj sklada je doseganje dolgoročne rasti vrednosti premoženja in vnaprej zastavljene profila tveganja ob istočasnem spodbujanju določenih okoljskih in družbenih vidikov, ob investiranju v družbe, ki spoštujejo prakse dobrega upravljanja. Sredstva Sklada so upravljana aktivno. Pri upravljanju se kot mera uspešnosti ne upošteva primerjalnega indeksa, saj je osnovni cilj kontrola volatilnosti ter zaščita kapitala. Prizadevno ciljanje letne volatilnosti znaša približno 10 %, cilj zaščite kapitala pa je višina 80 % od najvišje dosežene vrednosti enote premoženja Sklada v zadnjem letu dni.

Sestava naložb po državah



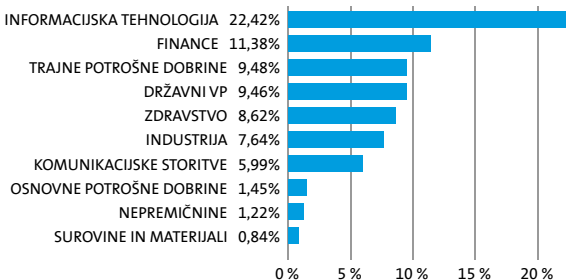
Sestava naložb po vrstah finančnih instrumentov




Največjih 10 naložb podsklada na dan 31. 07. 2024

Oznaka naložbe	%
FRENCH REPUBLIC - BTF 0 02/26/25	6,57
MICROSOFT CORPORATION - MSFT US	4,96
APPLE INC - AAPL US	3,44
ASML HOLDING N.V. - ASML NA	3,15
AMAZON.COM, INC. - AMZN US	2,96
REPUBLIC OF ITALY - BTPS 6 05/01/31	2,89
SAP SE - SAP GY	2,55
CVS HEALTH CORP - CVS US	2,08
ALPHABET INC. - GOOGL US	2,07
SYNOPSIS, INC. - SNPS US	1,95

Sestava naložb po dejavnostih



TVEGANOST



MANJŠE TVEGANJE

VEČJE TVEGANJE

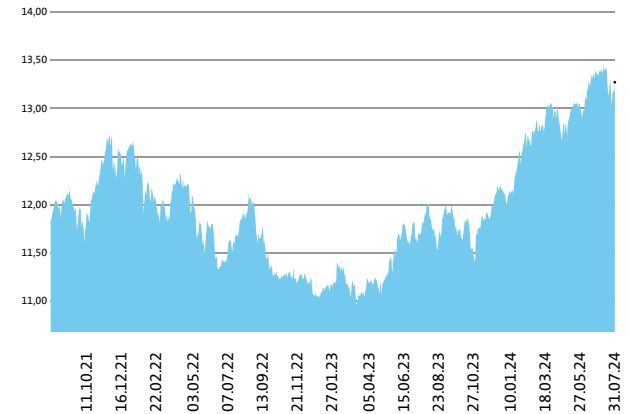


Kazalnik tveganja temelji na predpostavki, da s skladom razpolagate najmanj 3 leta.

DATUM USTANOVITVE:
GEOGRAFSKA USMERITEV:
NALOŽBENA POLITIKA:
VELIKOST PODSKLADA:
VEP (31. 07. 2024)
UPRAVLJAVEC PODSKLADA:

22. 06. 2020
GLOBALNI TRGI
MEŠANI FLEKSIBILNI SKLAD
61,243 mio EUR
13,27 EUR
Vid Pajič

Prikaz gibanja vrednosti enote premoženja v EUR



Podsklad Triglav Aktivni je v mesecu juliju izgubil 0,6 odstotka. Globalni delniški indeks MSCI World Climate Change je pridobil 1,0 odstotka, indeks državnih obveznic MSCI Eurozone Government Bond je pridobil 2,3 odstotka, medtem ko je indeks podjetniških obveznic MFIGCTCB Index pridobil 1,9 odstotka. Med naložbami v portfelju so največ pridobile delnice ameriškega podjetja iz sektorja financ Citizens Financial Group Inc, ki so višje za 17,1 odstotka, ameriškega podjetja iz sektorja industrije Norfolk Southern Corp, ki so višje za 14,9 odstotka, in ameriškega podjetja iz sektorja financ Truist Financial Corp, ki so višje za 13,7 odstotka. Največje padce so po drugi strani dosegle delnice nizozemskega podjetja iz sektorja informacijske tehnologije Asml Holding N.V., ki so nižje za 11,8 odstotka, panamskega podjetja iz sektorja trajnih dobrin Carnival Corporation., ki so nižje za 12,0 odstotka, in ameriškega podjetja iz sektorja informacijske tehnologije Micron Technology, Inc., ki so nižje za 17,5 odstotka. Vse spremembe so izražene v evrih.

POROČILO UPRAVLJAVCA PODSKLADA

Pred sprejemom katere koli končne naložbene odločitve glejte Prospekt Krovnega sklada Triglav vzajemni skladi z vključenimi pravili upravljanja (v nadaljevanju: Prospekt) z informacijami in ključne podatke za vlagatelje (v nadaljevanju: KID) ter ostala razkritja na www.triglavskladi.si. Sklad Triglav Aktivni se glede na vrsto naložb ter glede na naložbeno strategijo uvršča med mešane fleksibilne globalne sklade s kapitalno zaščito. Naložbeni cilj Sklada je doseganje dolgoročne rasti vrednosti premoženja in vnaprej zastavljene profila tveganja ob istočasnem spodbujanju določenih okoljskih in družbenih vidikov, ob investiranju v družbe, ki spoštujejo prakse dobrega upravljanja. Sredstva Sklada so upravljana aktivno. Pri upravljanju sklada se ne uporablja primerjalni indeks za merilo uspešnosti, saj je osnovni cilj kontrola volatilnosti ter zaščita kapitala. Sklad spodbuja okoljske in družbene značilnosti tako, da se pri sprejemanju investicijskih odločitev upoštevajo pravila in procesi, opredeljeni v Politiki odgovornega investiranja, objavljeni na spletni strani družbe www.triglavskladi.si, pri čemer je najnižji delež sredstev, ki ga predstavljajo naložbe, ki spodbujajo okoljske in družbene značilnosti 50 %. Sklad je upravljana aktivno. Družba za upravljanje v zvezi s premoženjem Sklada za namene varovanja pred tveganji uporablja naslednji tehniki upravljanja naložb: kritna posojila (back-to-back loans) ter izvedene finančne instrumente. Priporočeno obdobje razpolaganja (najmanj 3 leta) za ta sklad je posledica profila tveganja tega sklada (višji kot je profil tveganja, daljša je priporočena doba razpolaganja vlaganja). Z daljšanjem obdobja vlaganja se zmanjšuje verjetnost negativnega donosa Sklada. Sklad izpolnjuje kriterije iz 8. Člena Uredbe o razkritjih, povezanih s trajnostnostjo, v sektorju finančnih storitev (SFDR). Informacije o vidikih, povezanih s trajnostnostjo, ki se razkrijajo skladno z Uredbo (EU) 2019/2088 so dosegljive na spletni strani družbe. Odločitev za vlaganje v Triglav vzajemni skladi – delniški Triglav Aktivni se sprejme ob upoštevanju značilnosti ali ciljev konkretnega sklada, kot so opisane v prospektu ali informacijah, ki se razkrijejo vlagateljem v skladu s členom 23 Direktive 2011/61/EU, členom 13 Uredbe (EU) 345/2013 ali členom 14 Uredbe 346/2013.

DELNIŠKI SKLAD

Triglav Azija

POROČILO O POSLOVANJU PODSKLADA na dan 31. 07. 2024

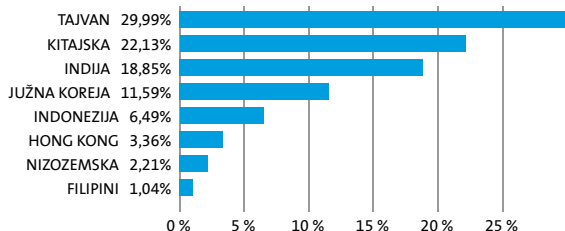
DONOSNOST

12 mesecev	36 mesecev	60 mesecev
-11,29%	-36,03%	-11,18%

Osnovni cilj delniškega podsklada Triglav Azija je doseganje visokih donosov na osnovi kapitalskih dobičkov in dividend ter s tem zagotavljanje dolgoročne rasti vrednosti enote premoženja. Naložbe podsklada so regionalno usmerjene, in sicer pretežno v delnice podjetij s sedežem na enem od azijskih trgov. Omenjene naložbe skupaj predstavljajo najmanj 80 odstotkov vseh sredstev podsklada, do 10 odstotkov sredstev pa ima podsklad možnost razpršiti na druge razvite in hitro rastoče trge.

NALOŽBENA POLITIKA

Sestava naložb po državah



Sestava naložb po vrstah finančnih instrumentov

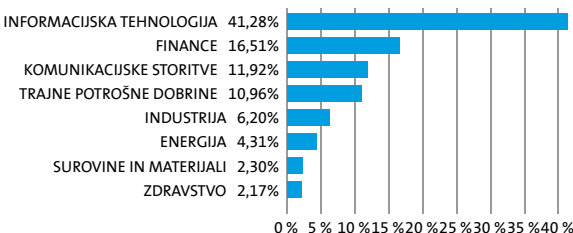


SESTAVA NALOŽB

Največjih 10 naložb podsklada na dan 31. 07. 2024

Oznaka naložbe	%
TAIWAN SEMICONDUCTOR MANUFACTURING CO LTD - 2330 TT	8,30
TENCENT HOLDINGS LTD - 700 HK	7,36
ACCTON TECHNOLOGY CORP - 2345 TT	5,73
SK HYNIX INC - 000660 KS	5,53
ICICI BANK LIMITED - IBN US	5,35
INFOSYS LTD - INFY US	4,69
HDFC BANK LIMITED - HDB US	4,51
RELIANCE INDUSTRIES LIMITED - RIGD LI	4,31
SAMSUNG ELECTRONICS CO., LTD - 005930 KS	3,89
BYD CO LTD - 1211 HK	3,40

Sestava naložb po dejavnostih



TVEGANOST

1	2	3	4	5	6	7
---	---	---	---	---	---	---

MANJŠE TVEGANJE

VEČJE TVEGANJE



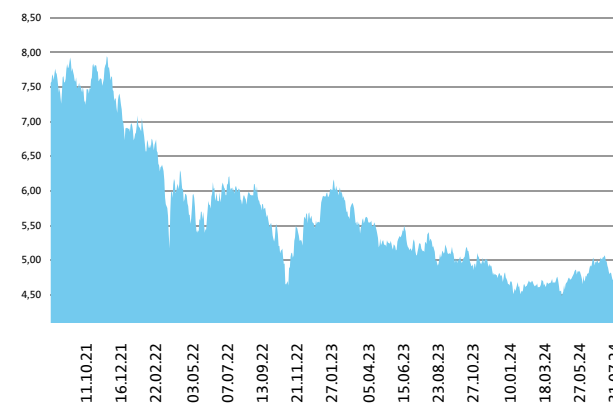
Kazalnik tveganja temelji na predpostavki, da s skladom razpolagate najmanj 5 let.

DATUM USTANOVITVE:
GEOGRAFSKA USMERITEV:
NALOŽBENA POLITIKA:
VELIKOST PODSKLADA:
VEP (31. 07. 2024)
UPRAVLJAVEC PODSKLADA:

31. 08. 2006
AZIJA PACIFIK
DELNIŠKI SKLAD
17,443 mio EUR
4,78 EUR
Matjaž Dlesk

PODATKI O PODSKLADU

Prikaz gibanja vrednosti enote premoženja v EUR



Podsklad Triglav Azija je v mesecu juliju izgubil 4,2 odstotka. Indeks azijskih podjetij MSCI AC Asia EX Japan je izgubil 1,4 odstotka. Med ciljnim borznimi indeksi so se v tem obdobju najbolj odrezali tajski MSCI Thailand, ki je pridobil 5,3 odstotka, malezijski MSCI Malaysia, ki je pridobil 4,3 odstotka, in filipinski MSCI Philippines, ki je pridobil 3,2 odstotka. Najslabše so se na drugi strani odrezali korejski MSCI Korea, ki je izgubil 0,7 odstotka, kitajski MSCI China, ki je izgubil 3,1 odstotka, in tajvanski MSCI Taiwan, ki je izgubil 5,7 odstotka. Med naložbami v portfelju so največ pridobile delnice južnokorejskega podjetja iz sektorja zdravstva Samsung Biologics Co Ltd, ki so višje za 28,1 odstotka, indijskega podjetja iz sektorja informacijske tehnologije Infosys Ltd, ki so višje za 17,5 odstotka, in hongkonškega podjetja iz sektorja industrije Techtronic Industries Co Ltd, ki so višje za 10,9 odstotka. Največje padce so po drugi strani dosegle delnice tajvanskega podjetja iz sektorja informacijske tehnologije Phison Electronics Corp, ki so nižje za 18,6 odstotka, tajvanskega podjetja iz sektorja informacijske tehnologije Asia Vital Components Co Ltd, ki so prav tako nižje za 18,6 odstotka, in tajvanskega podjetja iz sektorja informacijske tehnologije Wiwynn Corp, ki so nižje za 24,9 odstotka. Vse spremembe so izražene v evrih.

POROČILO UPRAVLJAVCA PODSKLADA

Pred sprejemom katere koli končne naložbene odločitve glejte Prospekt Krovnega sklada Triglav vzajemni skladi z vključenimi pravili upravljanja (v nadaljevanju: Prospekt) z informacijami in ključne podatke za vlagatelje (v nadaljevanju: KID) ter ostala razkritja na www.triglavskladi.si. Sklad Triglav Azija se glede na vrsto naložb uvršča med delniške sklade Azije-Pacifika. Osnovni naložbeni cilj sklada je doseganje dolgoročne rasti vrednosti enote premoženja na osnovi kapitalskih dobičkov in dividend. Sredstva sklada bodo upravljana aktivno. Pri upravljanju se kot mera upešnosti upošteva primerjalni indeks, ki je sestavljen iz naslednjih indeksov: MSCI AC Asia EX Japan Index (95 %) in Compounded Euro Short-Term Rate (ESTR) Index (5 %). Večji del naložb sklada je sestavljen del primerjalnega indeksa, a nabor naložbenih priložnosti s tem ni nujno omejen. Ta sklad mogoče ne bo ustrezen za vlagatelje, ki nameravajo dvigniti svoj denar v obdobju, krajšem od 5 let.

DELNIŠKI SKLAD Triglav Evropa

POROČILO O POSLOVANJU PODSKLADA na dan 31. 07. 2024

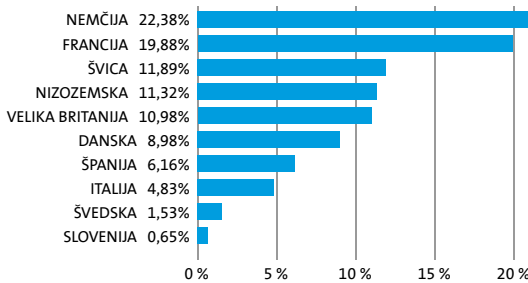
DONOSNOST

12 mesecev	36 mesecev	60 mesecev
14,36%	17,85%	38,78%

Triglav Evropa je regionalni delniški sklad. Naložbe podsklada so pretežno usmerjene v delnice evropskih izdajateljev s pozitivno dolgoročno perspektivo poslovanja. Naložbe v delnice podjetij in v enote delniških ciljnih skladov skupaj predstavljajo najmanj 85 odstotkov vseh sredstev podsklada.

NALOŽBENA POLITIKA

Sestava naložb po državah



Sestava naložb po vrstah finančnih instrumentov

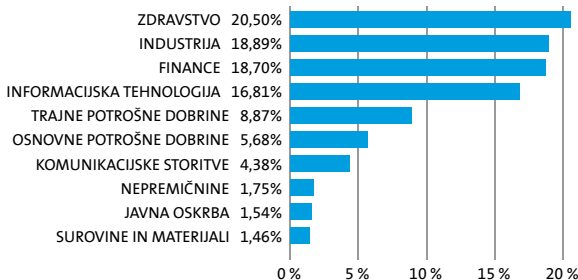


SESTAVA NALOŽB

Največjih 10 naložb podsklada na dan 31. 07. 2024

Oznaka naložbe	%
ASML HOLDING N.V. - ASML NA	7,79
NOVO NORDISK A/S - NOVOB DC	6,34
SCHNEIDER ELECTRIC SE - SU FP	5,19
ASTRAZENECA PLC - AZN LN	4,93
SAP SE - SAP GY	4,48
LONZA GROUP AG - LONN SW	3,98
ALLIANZ SE - ALV GY	3,42
ABB LTD - ABBN SW	3,03
INTESA SANPAOLO SPA - ISP IM	3,03
INFINEON TECHNOLOGIES AG - IFX GY	3,02

Sestava naložb po dejavnostih



TVEGANOST



MANJŠE TVEGANJE

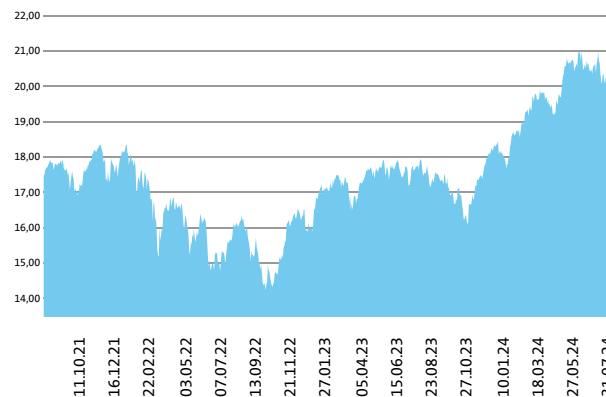
VEČJE TVEGANJE



Kazalnik tveganja temelji na predpostavki, da s skladom razpolagate najmanj 5 let.

DATUM USTANOVITVE:	22. 12. 2005
GEOGRAFSKA USMERITEV:	EVROPA
NALOŽBENA POLITIKA:	DELNIŠKI SKLAD
VELIKOST PODSKLADA:	37,144 mio EUR
VEP (31. 07. 2024)	20,50 EUR
UPRAVLJAVEC PODSKLADA:	Sašo Ivanović

Prikaz gibanja vrednosti enote premoženja v EUR



Podsklad Triglav Evropa je v mesecu juliju pridobil 0,3 odstotka. Evropski delniški indeks MSCI EUROPE Climate Change je pridobil 1,6 odstotka. Med ciljnim borznimi indeksi so se v tem obdobju najbolj odrezali belgijski BEL20, ki je pridobil 6,3 odstotka, švicarski SMI, ki je pridobil 3,9 odstotka, in irski ISEQ, ki je pridobil 3,8 odstotka. Najslabše so se na drugi strani odrezali nizozemski AEX, ki je izgubil 0,3 odstotka, švedski OMX, ki je izgubil 0,4 odstotka, in danski KFX, ki je izgubil 4,8 odstotka. Med naložbami v portfelju so največ pridobile delnice švicarskega podjetja iz sektorja zdravstva Lonza Group Ag, ki so višje za 21,0 odstotka, španskega podjetja iz sektorja zdravstva Grifols, S.A., ki so višje za 18,3 odstotka, in švicarskega podjetja iz sektorja zdravstva Roche Holding Ag, ki so višje za 15,8 odstotka. Največje padce so po drugi strani dosegle delnice danskega podjetja iz sektorja zdravstva Novo Nordisk A/S, ki so nižje za 9,4 odstotka, nizozemskega podjetja iz sektorja informacijske tehnologije Asml Holding N.V., ki so nižje za 11,8 odstotka, in slovenskega podjetja iz sektorja trajnih dobrin Terme Čatež D.D. Čatež Ob Savi, ki so nižje za 13,1 odstotka. Vse spremembe so izražene v evrih.

POROČILO UPRAVLJAVCA PODSKLADA

Pred sprejemom katere koli končne naložbene odločitve glejte Prospekt Krovnega sklada Triglav vzajemni skladi z vključenimi pravili upravljanja (v nadaljevanju: Prospekt) z informacijami in ključne podatke za vlagatelje (v nadaljevanju: KID) ter ostala razkritja na www.triglavskladi.si. Sklad Triglav Evropa se glede na vrsto naložb uvršča med delniške sklade Evrope. Naložbeni cilj Sklada je doseganje dolgoročne rasti vrednosti premoženja ob istovrstnem spodbujanju določenih okoljskih in družbenih vidikov, ob investiranju v družbe, ki spoštujejo prakse dobrega upravljanja. Naložbe Sklada so usmerjene pretežno v delnice podjetij z domicilom na trgu Evrope ter v enote delniških investicijskih skladov, ki imajo naložbeno politiko usmerjeno na področje Evrope. Sklad spodbuja okoljske in družbene značilnosti tako, da se pri sprejemanju investicijskih odločitev upoštevajo pravila in procesi, opredeljeni v Politiki odgovornega investiranja, objavljeni na spletni strani družbe www.triglavskladi.si, pri čemer je najnižji delež sredstev, ki ga predstavljajo naložbe, ki spodbujajo okoljske in družbene značilnosti 85 %. Sredstva Sklada so upravljana aktivno. Pri upravljanju se, kot meta uspešnosti, upošteva primerjalni indeks MSCI Europe Climate Change Net EUR (100 %). Večji del naložb Sklada je sestavljen del primerjalnega indeksa, a nabor naložbenih priložnosti s tem ni nujno omejen. Ta sklad mogoče ne bo ustrezen za vlagatelje, ki nameravajo dvigniti svoj denar v obdobju, krajšem od 5 let. Sklad izpolnjuje kriterije iz 8. člena Uredbe o razkritjih, povezanih s trajnostnostjo, v sektorju finančnih storitev (SFDR). Informacije o vidikih, povezanih s trajnostnostjo, ki se razkrijajo skladno z Uredbo (EU) 2019/2088 so dosegljive na spletni strani družbe. Odločitev za vlaganje v Triglav vzajemni skladi - delniški Triglav Evropa se sprejme ob upoštevanju značilnosti ali ciljev konkretnega sklada, kot so opisane v prospektu ali informacijah, ki se razkrijejo vlagateljem v skladu s členom 23 Direktive 2011/61/EU, členom 13 Uredbe (EU) 345/2013 ali členom 14 Uredbe 346/2013.

OBVEZNIŠKI SKLAD ZUNAJ NALOŽBENEGA RAZREDA

Triglav High Yield Bond

POROČILO O POSLOVANJU PODSKLADA na dan 31. 07. 2024

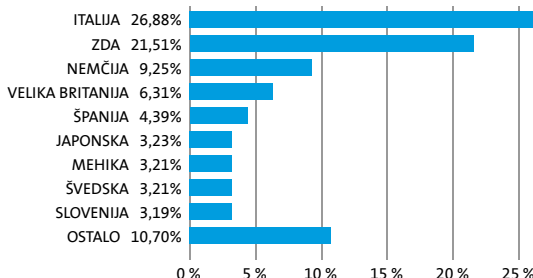
DONOSNOST

12 mesecev	36 mesecev	60 mesecev
6,12%	-1,06%	10,36%

NALOŽBENA POLITIKA

Podsklad Triglav High Yield Bond je sklad obveznic izven naložbenega razreda. Naložbeni cilj podsklada je zagotavljati dolgoročno kapitalno rast na osnovi tekočih prihodkov od obresti dolžniških vrednostnih papirjev in kapitalskih dobičkov pri upravljanju naložb. Skupaj izpostavljenost do obveznic predstavlja najmanj 80 odstotkov sredstev sklada, pri tem je najmanj 70 odstotkov sredstev izpostavljenih do obveznic zunaj naložbenega razreda.

Sestava naložb po državah



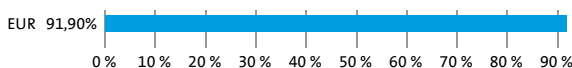
Sestava naložb po vrstah finančnih instrumentov




Največjih 10 naložb podsklada na dan 31. 07. 2024

Oznaka naložbe	%
IMMOBILIARE GRANDE DISTRIBUZIONE SOCIETA' DI INVESTIMENTO IMMOBIL IARE	
QUOTATA S.P.A. IN FORMA ABBREVIATA IGD SIIQ S.P.A. - IGDIM 2.5697 05/17/27	7,99
VICTORIA PLC - VCPLN 3 3/4 03/15/28	6,23
INTESA SANPAOLO SPA - ISPIM 2.925 10/14/30	6,20
IQVIA INC - IQV 2 1/4 03/15/29	5,98
PIAGGIO & C SPA - PIAGIM 6 1/2 10/05/30	5,19
BELDEN INC - BDC 3 3/8 07/15/31	4,47
CELLNEX TELECOM SA - CLNXSM 1 3/4 10/23/30	4,39
INFRASTRUTTURE WIRELESS ITALIANE SPA - INWIM 1 3/4 04/19/31	4,35
SOFTBANK GROUP CORP - SOFTBK 5 04/15/28	3,23
LEVI STRAUSS & CO - LEVI 3 3/8 03/15/27	3,22

Sestava naložb po valutah



TVEGANOST



MANJŠE TVEGANJE

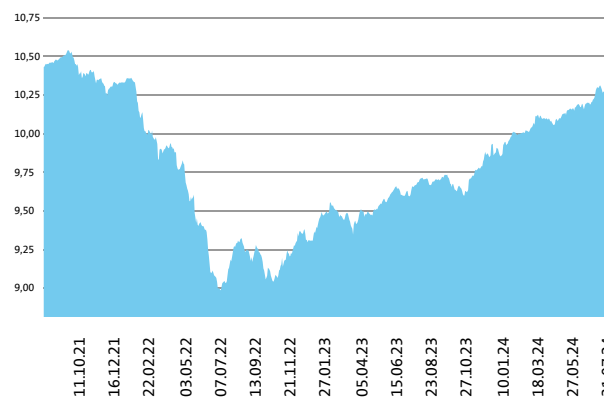
VEČJE TVEGANJE



Kazalnik tveganja temelji na predpostavki, da s skladom razpolagate najmanj 3 leta.

DATUM USTANOVITVE:	09. 09. 2011
GEOGRAFSKA USMERITEV:	GLOBALNI TRGI
NALOŽBENA POLITIKA:	OBVEZNIŠKI SKLAD ZUNAJ NALOŽBENEGA RAZREDA
VELIKOST PODSKLADA:	6,240 mio EUR
VEP (31. 07. 2024)	10,31 EUR
UPRAVLJAVEC PODSKLADA:	Vid Pajič

Prikaz gibanja vrednosti enote premoženja v EUR



Podsklad Triglav High Yield Bond je v mesecu juliju pridobil 1,15 odstotka. Indeks obveznic izven naložbenega razreda Markit iBoxx EUR Liquid High Yield Index je pridobil 1,06 odstotka. Indeks obveznic bonitetne ocene BB je pridobil 1,22 odstotka, indeks obveznic bonitetne ocene B je pridobil 1,21 odstotka, indeks obveznic bonitetne ocene CCC je pridobil 1,70 odstotka, indeks obveznic bonitetne ocene CC in nižje pa je izgubil 2,27 odstotka. Med naložbami v portfelju so se tokrat najboljše odrezale italijanske ISPIM 2.925 10/14/30, ki so višje za 3,15 odstotka, italijanske IGDIM 2.5 05/17/27, ki so višje za 2,71 odstotka, in španske CLNXSM 1 3/4 10/23/30, ki so višje za 2,67 odstotka. Najslabše pa so se po drugi strani odrezale britanske VCPLN 3 3/4 03/15/28, ki so nižje za 0,20 odstotka, italijanske INWIM 1 7/8 07/08/26, ki so nižje za 1,24 odstotka, in britanske HAYREA 0 09/05/29, ki so nižje za 1,27 odstotka. Vse spremembe so izražene v evrih.

POROČILO UPRAVLJAVCA PODSKLADA

Pred sprejemom katere koli končne naložbene odločitve glejte Prospekt Krovnega sklada Triglav vzajemni skladi z vključenimi pravili upravljanja (v nadaljevanju: Prospekt) z informacijami in ključne podatke za vlagatelje (v nadaljevanju: KID) ter ostala razkritja na www.triglavskladi.si. Sklad Triglav High Yield Bond se glede na vrsto naložb uvršča med sklade obveznic zunaj naložbenega razreda. Osnovni naložbeni cilj sklada je zagotavljati dolgoročno kapitalno rast na osnovi tekočih prihodkov od obresti dolžniških vrednostnih papirjev in kapitalskih dobičkov pri upravljanju naložb. Sredstva sklada bodo upravljanje aktivno. Pri upravljanju se kot mera uspešnosti upošteva primerjalni indeks, ki je sestavljen iz naslednjih indeksov: Markit iBoxx EUR Liquid High Yield Index (95%) in Compounded Euro Short-Term Rate (ESTR) Index (5%). Večji del naložb sklada je sestavljen del primerjalnega indeksa, a nabor naložbenih priložnosti s tem ni nujno omejen. Ta sklad mogoče ne bo ustrezen za vlagatelje, ki nameravajo dvigniti svoj denar v obdobju, krajšem od 3 let.

DELNIŠKI SKLAD

Triglav Hitro rastoča podjetja

POROČILO O POSLOVANJU PODSKLADA na dan 31. 07. 2024

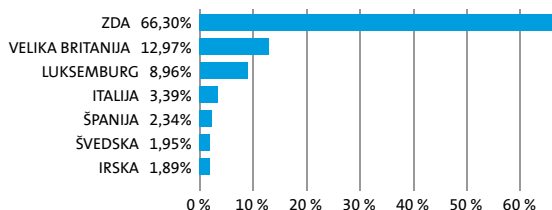
DONOSNOST

12 mesecev	36 mesecev	60 mesecev
15,71%	11,39%	36,73%

NALOŽBENA POLITIKA

Triglav Hitro rastoča podjetja je specializiran delniški podsklad, ki svoja sredstva vlaga globalno, v manjša podjetja (do največ 8 milijard evrov tržne kapitalizacije), ki imajo veliko potencialno rast, posledično visoko stopnjo rasti dobička ter nadpovprečno pričakovano donosnost. Naložbe v delnice in v enote investicijskih skladov skupaj predstavljajo najmanj 85 odstotkov vseh sredstev podsklada. Delež naložb v podjetja z nizko tržno kapitalizacijo ni nižji od 80 odstotkov sredstev podsklada.

Sestava naložb po državah



Sestava naložb po vrstah finančnih instrumentov

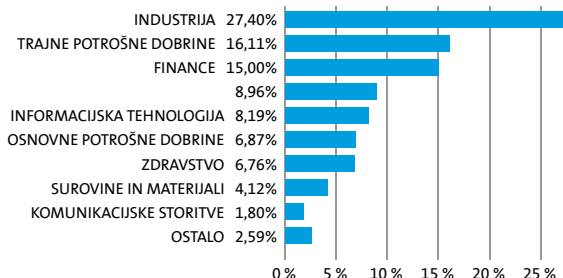


SESTAVA NALOŽB

Največjih 10 naložb podsklada na dan 31. 07. 2024

Oznaka naložbe	%
XTRACKERS MSCI EUROPE SMALL CAP INDEX UCITS ETF - XXSC GY	8,96
TOLL BROTHERS INC - TOL US	4,37
ITT INC - ITT US	4,13
TETRA TECH, INC. - TTEK US	3,72
VERTIV HOLDINGS CO - VRT US	3,67
WILLIAMS-SONOMA INC - WSM US	3,64
ONTO INNOVATION INC - ONTO US	3,33
INTERMEDIATE CAPITAL GROUP PLC - ICP LN	2,83
HOWDEN JOINERY GROUP PLC - HWDN LN	2,79
FLEXTRONICS INTERNATIONAL LTD. - FLEX US	2,65

Sestava naložb po dejavnostih



TVEGANOST

1	2	3	4	5	6	7
---	---	---	---	---	---	---

MANJŠE TVEGANJE

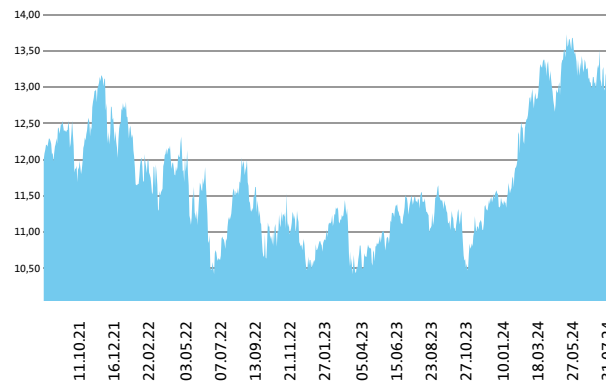
VEČJE TVEGANJE



Kazalnik tveganja temelji na predpostavki, da s skladom razpolagate najmanj 5 let.

DATUM USTANOVITVE:	31. 08. 2006
GEOGRAFSKA USMERITVE:	GLOBALNI RAZVITI TRGI
NALOŽBENA POLITIKA:	DELNIŠKI SKLAD
VELIKOST PODSKLADA:	19,601 mio EUR
VEP (31. 07. 2024)	13,36 EUR
UPRAVLJAVEC PODSKLADA:	Mitja Baša

Prikaz gibanja vrednosti enote premoženja v EUR



Podsklad Triglav Hitro rastoča podjetja je v mesecu juliju pridobil 2,2 odstotka. Indeks malih ameriških podjetij MSCI USA Small Cap je pridobil 6,7 odstotka, medtem ko je indeks malih evropskih podjetij MSCI Europe Small Cap pridobil 4,2 odstotka. Med sektorskimi indeksi malih ameriških podjetij so se v tem obdobju najbolje odrezali indeksi podjetij iz sektorja financ, ki je pridobil 15,8 odstotka, indeksi podjetij iz sektorja komunikacij, ki je pridobil 13,3 odstotka, in indeksi podjetij iz sektorja javne oskrbe, ki je pridobil 11,8 odstotka. Najslabše so se na drugi strani odrezali indeksi podjetij iz sektorja energije, ki je pridobil 6,6 odstotka, indeksi podjetij iz sektorja osnovnih dobrin, ki je pridobil 6,4 odstotka, in indeksi podjetij iz sektorja informacijske tehnologije, ki je pridobil 3,6 odstotka. Med naložbami v portfelju so največ pridobile delnice ameriškega podjetja iz sektorja trajnih dobrin Topbuild Corp., ki so višje za 22,8 odstotka, ameriškega podjetja iz sektorja trajnih dobrin Toll Brothers Inc, ki so višje za 22,5 odstotka, in ameriškega podjetja iz sektorja industrije Rush Enterprises Inc, ki so višje za 20,4 odstotka. Največje padce so po drugi strani dosegle delnice ameriškega podjetja iz sektorja industrije Vertiv Holdings Co, ki so nižje za 10,1 odstotka, ameriškega podjetja iz sektorja osnovnih dobrin Bellring Brands Inc, ki so nižje za 11,3 odstotka, in ameriškega podjetja iz sektorja informacijske tehnologije Onto Innovation Inc, ki so nižje za 13,9 odstotka. Vse spremembe so izražene v evrih.

POROČILO UPRAVLJAVCA PODSKLADA

Pred sprejemom katere koli končne naložbene odločitve glejte Prospekt Krovnega sklada Triglav vzajemni skladi z vključenimi pravili upravljanja (v nadaljevanju: Prospekt) z informacijami in ključne podatke za vlagatelje (v nadaljevanju: KID) ter ostala razkritja na www.triglavskladi.si. Sklad Triglav Hitro rastoča podjetja se glede na vrsto naložb uvršča med delniške globalne sklade razvitih trgov podjetij z nizko tržno kapitalizacijo. Osnovni naložbeni cilj sklada je doseganje dolgoročne rasti vrednosti enote premoženja na osnovi kapitalističnih dobičkov, v manjši meri pa tudi dividend. Sredstva sklada bodo upravljana aktivno. Pri upravljanju se kot mera uspešnosti upošteva primerjalni indeks, ki je sestavljen iz naslednjih indeksov: MSCI United States Small Cap Index (65%), MSCI Europe Small Cap Index (30%) in Compounded Euro Short-Term Rate (€STR) Index (5%). Večji del naložb sklada je sestavljen del primerjalnega indeksa, a nabor naložbenih priložnosti s tem ni nujno omejen. Ta sklad mogoče ne bo ustrezen za vlagatelje, ki nameravajo dvigniti svoj denar v obdobju, krajšem od 5 let.

DELNIŠKI SKLAD

Triglav Jugovzhodna Evropa

POROČILO O POSLOVANJU PODSKLADA na dan 31. 07. 2024

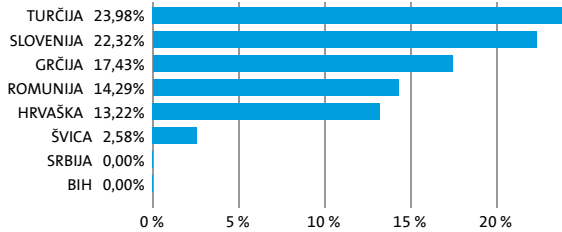
DONOSNOST

12 mesecev	36 mesecev	60 mesecev
25,29%	64,01%	67,13%

NALOŽBENA POLITIKA

Triglav Jugovzhodna Evropa je regijski delniški podsklad z naložbeno politiko, usmerjeno na kapitalne trge balkanskih držav Slovenije, Hrvaške, Bosne in Hercegovine, Srbije, Bolgarije, Romunije, Grčije in Turčije. Skupna značilnost držav, kamor sklad usmerja svoja sredstva, je vstop oz. približevanje Evropski uniji. Močna gospodarska rast, pritek svežega domačega in tujega kapitala, tranzicijsko obdobje, nedokončane privatizacijske zgodbe in lastniška konsolidacija so dejavniki, ki pomembno vplivajo na razvoj regije.

Sestava naložb po državah



Sestava naložb po vrstah finančnih instrumentov

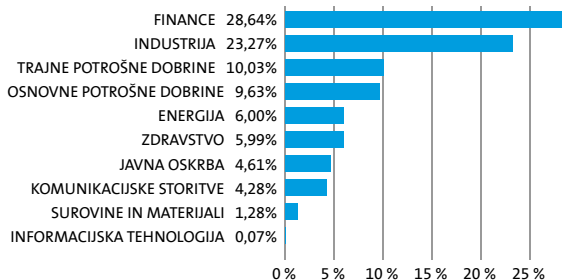


SESTAVA NALOŽB

Največjih 10 naložb podsklada na dan 31. 07. 2024

Oznaka naložbe	%
KONCAR-ELEKTROINDUSTRIJA DD - KOEI CZ	6,14
KRKA, TOVARNA ZDRAVIL, D.D., NOVO MESTO - KRKG SV	5,99
NOVA LJUBLJANSKA BANKA D.D., LJUBLJANA - NLBR SV	5,82
BANCA TRANSILVANIA SA - TLV RO	4,97
MYTILINEOS SA - MYTIL GA	4,17
BIM BIRLESIK MAĞAZALAR AS - BIMAS TI	3,74
EFG EUROBANK ERGASIAS S.A. - EUROB GA	3,56
NATIONAL BANK OF GREECE S.A. - ETE GA	3,27
SOCIETATEA DE PRODUCERE A ENERGIEI ELECTRICE IN HIDROCENTRALE	
HIDROELECTRICA SA - H2O RO	3,03
TAV HAVALIMANLARI HOLDING AS - TAVHL TI	2,90

Sestava naložb po dejavnostih



TVEGANOST

1	2	3	4	5	6	7
---	---	---	---	---	---	---

MANJŠE TVEGANJE

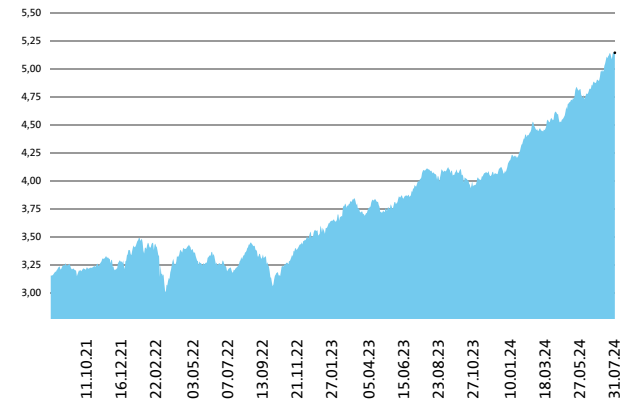
VEČJE TVEGANJE



Kazalnik tveganja temelji na predpostavki, da s skladom razpolagate najmanj 5 let.

DATUM USTANOVITVE:	31. 08. 2006
GEOGRAFSKA USMERITEV:	JUGOVZHODNA EVROPA
NALOŽBENA POLITIKA:	DELNIŠKI SKLAD
VELIKOST PODSKLADA:	74,446 mio EUR
VEP (31. 07. 2024)	5,14 EUR
UPRAVLJAVEC PODSKLADA:	Matjaž Dlesk

Prikaz gibanja vrednosti enote premoženja v EUR



Podsklad Triglav Jugovzhodna Evropa je v mesecu juliju pridobil 4,9 odstotka. Med ciljnim borznimi indeksi so se v tem obdobju najbolj odrezali hrvaški CRO, ki je pridobil 5,6 odstotka, grški ASE, ki je pridobil 5,3 odstotka, in slovenski SBITOP, ki je pridobil 4,1 odstotka. Najslabše so se na drugi strani odrezali bosanski SASX10, ki je izgubil 1,0 odstotka, turški XU100, ki je izgubil 2,1 odstotka, in bosanski BIRS, ki je izgubil 2,2 odstotka. Med naložbami v portfelju so največ pridobile delnice hrvaškega podjetja iz sektorja industrije Koncar-Elektroindustrija d.d., ki so višje za 42,3 odstotka, slovenske zavarovalnice Pozavarovalnica Sava, d.d., ki so višje za 17,2 odstotka, in grškega podjetja iz sektorja komunikacij Hellenic Telecommunications Organization S.A., ki so višje za 12,9 odstotka. Največje padce so po drugi strani dosegle delnice romunskega podjetja iz sektorja financ Banca Transilvania Sa, ki so nižje za 9,3 odstotka, turškega podjetja iz sektorja trajnih dobrin Mavi Giyim Sanayi Ve Ticaret As, ki so nižje za 13,0 odstotka, in turškega podjetja iz sektorja trajnih dobrin Ford Otomotiv Sanayi As, ki so nižje za 13,3 odstotka. Vse spremembe so izražene v evrih.

POROČILO UPRAVLJAVCA PODSKLADA

Pred sprejemom katere koli končne naložbene odločitve glejte Prospekt Krovnega sklada Triglav vzajemni skladi z vključenimi pravili upravljanja (v nadaljevanju: Prospekt) z informacijami in ključne podatke za vlagatelje (v nadaljevanju: KID) ter ostala razkritja na www.triglavskladi.si. Sklad Triglav Jugovzhodna Evropa se glede na vrsto naložb uvršča med delniške sklade Jugovzhodne Evrope. Glavni naložbeni cilj sklada je doseganje dolgoročne rasti vrednosti enote premoženja na osnovi kapitalških dobičkov in dividend. Naložbe sklada bodo regionalno usmerjene, pretežno v delnice podjetij z domicilom v regiji Jugovzhodna Evropa ter v enote delniških investicijskih skladov z naložbeno politiko, usmerjeno na to regijo. Naložbe iz te regije bodo predstavljale najmanj 80 % sredstev sklada. Skupno pa bodo naložbe v delnice podjetij in v enote drugih investicijskih skladov predstavljale najmanj 85 % vseh sredstev sklada. Naložbe v enote drugih investicijskih skladov bodo skupno predstavljale največ 10 % vseh sredstev sklada. Sredstva sklada bodo upravljanja aktivno. Pri upravljanju sklada se ne uporablja primerjalni indeks za merilo uspešnosti. Ta sklad mogoče ne bo ustrezen za vlagatelje, ki nameravajo dvigniti svoj denar v obdobju, krajšem od 5 let.

SPLOŠNI OBVEZNIŠKI SKLAD Triglav Obvezniški

POROČILO O POSLOVANJU PODSKLADA na dan 31. 07. 2024

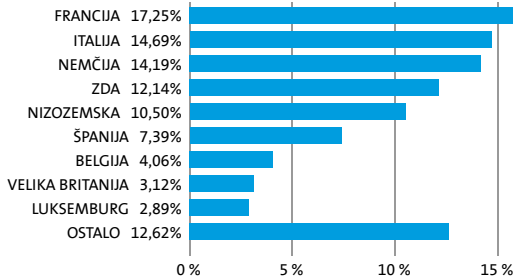
DONOSNOST

12 mesecev	36 mesecev	60 mesecev
4,41%	-13,48%	-14,47%

NALOŽBENA POLITIKA

Osrednjo pozornost sklada Triglav Obvezniški namenjamo naložbam v domače in tuje obvezne naložbenega razreda. Naložbe sklada Triglav Obvezniški predvsem usmerjamo v kratkoročne in dolgoročne dolžniške vrednostne papirje, ki predstavljajo najmanj 80 % vseh sredstev. Upravljanje naložb sklada temelji na načelu aktivne politike upravljanja sredstev. Z naložbeno politiko sklada želimo vlagateljem zagotoviti donos, ki je na daljši rok višji od donosa vezanih bančnih vlog. Za razliko od vezave sredstev v banki sklad ob konkurenčnem donosu omogoča znatno večjo likvidnost. Zaradi nizke tveganosti sklad Triglav Obvezniški priporočamo vlagateljem, ki si želijo varne naložbe z relativno stabilnimi donosi in niste pripravljeni sprejeti visokih tveganj.

Sestava naložb po državah



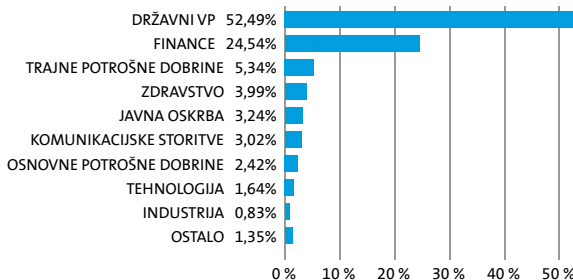
Sestava naložb po vrstah finančnih instrumentov



Največjih 10 naložb podsklada na dan 31. 07. 2024

Oznaka naložbe	%
REPUBLIC OF ITALY - BTPS 6 05/01/31	11,72
FEDERAL REPUBLIC OF GERMANY - DBR 4 3/4 07/04/34	6,47
FRENCH REPUBLIC - FRTR 1 1/2 05/25/31	5,46
KINGDOM OF SPAIN - SPGB 1 1/4 10/31/30	3,44
FRENCH REPUBLIC - FRTR 1 1/4 05/25/34	2,95
KINGDOM OF SPAIN - SPGB 2.35 07/30/33	2,89
E.ON SE - EOANGR 3 7/8 01/12/35	2,16
BNP PARIBAS - BNP 3 5/8 09/01/29	2,15
CREDIT AGRICOLE SA - ACAFP 2 1/2 08/29/29	2,13
ING GROEP NV - INTNED 2 1/2 11/15/30	2,10

Sestava naložb po dejavnostih



TVEGANOST



MANJŠE TVEGANJE

VEČJE TVEGANJE



Kazalnik tveganja temelji na predpostavki, da s skladom razpolagate najmanj 3 leta.

DATUM USTANOVITVE:

27. 10. 2004

GEOGRAFSKA USMERITEV:

GLOBALNI TRGI

NALOŽBENA POLITIKA:

SPLOŠNI OBVEZNIŠKI SKLAD

VELIKOST PODSKLADA:

101,836 mio EUR

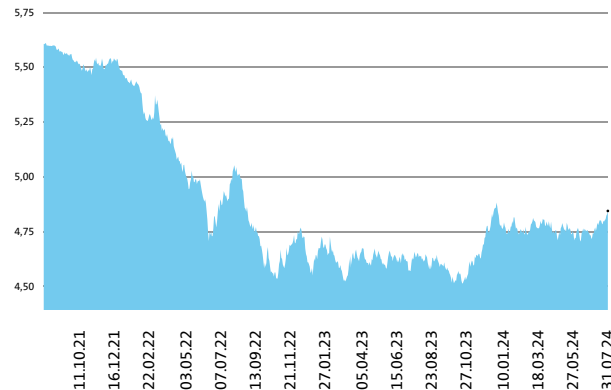
VEP (31. 07. 2024)

4,84 EUR

UPRAVLJAVEC PODSKLADA:

Aleš Čačovič

Prikaz gibanja vrednosti enote premoženja v EUR



Podsklad Triglav Obvezniški je v mesecu juliju pridobil 2,35 odstotka. Indeks državnih obveznic MSCI Eurozone Government Bond je pridobil 2,32 odstotka, medtem ko je indeks podjetniških obveznic MSCI EUR IG Climate Transition Corporate Bond pridobil 1,86 odstotka. Med državnimi obveznicami so se v tem obdobju najbolj odrezale italijanske, ki so pridobile 3,01 odstotka, belgijske, ki so pridobile 2,60 odstotka, in francoske, ki so pridobile 2,59 odstotka. Najslabše so se na drugi strani odrezale nizozemske, ki so pridobile 2,07 odstotka, finske, ki so pridobile 2,01 odstotka, in nemške, ki so pridobile 1,63 odstotka, merjeno z IBOXX državnimi indeksi obveznic. Med naložbami v portfelju so se tokrat najbolj odrezale slovenske POSRSV 3 3/4 11/07/39, ki so višje za 8,68 odstotka, slovenske SLOREP 0.4875 10/20/50, ki so višje za 6,56 odstotka, in italijanske BTPS 2.95 09/01/38, ki so višje za 4,79 odstotka. Najslabše pa so se po drugi strani odrezale nemške DBR 3 1/4 07/04/42, ki so nižje za 0,04 odstotka, slovenske CAC2, ki so nižje za 1,45 odstotka, in nemške DBR 4 3/4 07/04/34, ki so nižje za 1,83 odstotka. Vse spremembe so izražene v evrih.

POROČILO UPRAVLJAVCA PODSKLADA

Pred sprejemom katere koli končne naložbene odločitve glejte Prospekt Krovnega sklada Triglav vzajemni skladi z vključenimi pravili upravljanja (v nadaljevanju: Prospekt) z informacijami in ključne podatke za vlagatelje (v nadaljevanju: KID) ter ostala razkritja na www.triglavskladi.si. Sklad Triglav Obvezniški se glede na vrsto naložb uvršča med splošne obvezniške sklade. Naložbeni cilj Sklada je doseganje dolgoročne rasti vrednosti premoženja, ob istovrstnem spodbujanju določenih okoljskih in družbenih vidikov, ob investiranju v družbe, ki spoštujejo prakse dobrega upravljanja. Naložbe Sklada so usmerjene pretežno v obveznice in druge oblike olastnjene dolga. Povprečna dospelost obveznic se giblje med 1 in 15 let. Sklad lahko del svojih sredstev vlaga tudi v instrumente denarnega trga in bančne depozite, medtem ko naložbe v delnice niso dovoljene. Sklad spodbuja okoljske in družbene značilnosti tako, da se pri sprejemanju investicijskih odločitev upoštevajo pravila in procesi, opredeljeni v Politiki odgovornega investiranja, objavljeni na spletni strani družbe www.triglavskladi.si, pri čemer je najnižji delež sredstev, ki ga predstavljajo naložbe, ki spodbujajo okoljske in družbene značilnosti 80 %. Sredstva Sklada so upravljana aktivno. Pri upravljanju se kot mera uspešnosti upošteva primerjalni indeks, ki je sestavljen iz naslednjih indeksov MSCI EUR IG Climate Transition Corporate Bond (50 %) in MSCI Eurozone Government Bond (50 %). Večji del naložb Sklada je sestavljen del primerjalnega indeksa, a nabor naložbenih priložnosti s tem ni nujno omejen. Ta sklad mogoče ne bo ustrezen za vlagatelje, ki nameravajo dvigniti svoj denar v obdobju, krajšem od 3 let. Sklad izpolnjuje kriterije iz 8. člena Uredbe o razkritjih, povezanih s trajnostnostjo, v sektorju finančnih storitev (SFDR). Informacije o vidikih, povezanih s trajnostnostjo, ki se razkrijajo skladno z Uredbo (EU) 2019/2088 so dosegljive na spletni strani družbe. Odločitve za vlaganje v Triglav vzajemni skladi - Triglav Obvezniški se sprejme ob upoštevanju značilnosti ali ciljev konkretnega sklada, kot so opisane v prospektu ali informacijah, ki se razkrijejo vlagateljem v skladu s členom 23 Direktive 2011/61/EU, členom 13 Uredbe (EU) 345/2013 ali členom 14 Uredbe 346/2013.

DELNIŠKI SKLAD

Triglav Okoljska perspektiva

POROČILO O POSLOVANJU PODSKLADA na dan 31. 07. 2024

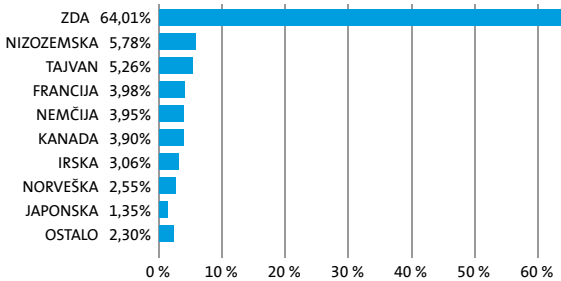
DONOSNOST

12 mesecev	36 mesecev	60 mesecev
8,90%	1,93%	23,46%

NALOŽBENA POLITIKA

Naložbe sklada so pretežno usmerjene v delnice izdajateljev, ki razvijajo, proizvajajo in ponujajo proizvode ali storitve, ki temeljijo na tehnologijah, ki so okolju manj škodljive kot trenutno splošno uveljavljene tehnologije, z domicilom v vsaj dveh podregijah razvitih trgov in v enote delniških ciljnih skladov, ki imajo naložbeno politiko usmerjeno na razvite trge, brez osredotočanja na eno državo ali podregijo. Zaradi svoje srednje tvegane naložbene politike je Triglav Okoljska perspektiva namenjen vlagateljem z dolgoročnejšim naložbenim horizontom, 5 let ali več, in višjo toleranco do tveganja.

Sestava naložb po državah



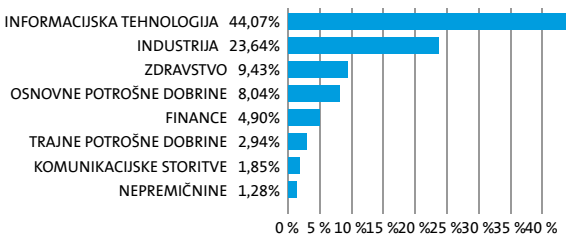
Sestava naložb po vrstah finančnih instrumentov



Največjih 10 naložb podsklada na dan 31. 07. 2024

Oznaka naložbe	%
TAIWAN SEMICONDUCTOR MANUFACTURING CO LTD - TSM US	5,26
NVIDIA CORPORATION - NVDA US	4,46
ASML HOLDING N.V. - ASML NA	4,16
MICROSOFT CORPORATION - MSFT US	4,13
TETRA TECH, INC. - TTEK US	3,42
AUTODESK, INC. - ADSK US	3,29
S&P GLOBAL INC. - SPGI US	3,28
XYLEM INC. - XYL US	3,05
THERMO FISHER SCIENTIFIC INC. - TMO US	2,96
AMAZON.COM, INC. - AMZN US	2,94

Sestava naložb po dejavnostih



TVEGANOST

1	2	3	4	5	6	7
---	---	---	---	---	---	---

MANJŠE TVEGANJE

VEČJE TVEGANJE



Kazalnik tveganja temelji na predpostavki, da s skladom razpolagate najmanj 5 let.

DATUM USTANOVITVE:

14. 11. 2016

GEOGRAFSKA USMERITEV:

GLOBALNI RAZVITI TRGI

NALOŽBENA POLITIKA:

DELNIŠKI SKLAD

VELIKOST PODSKLADA:

26,897 mio EUR

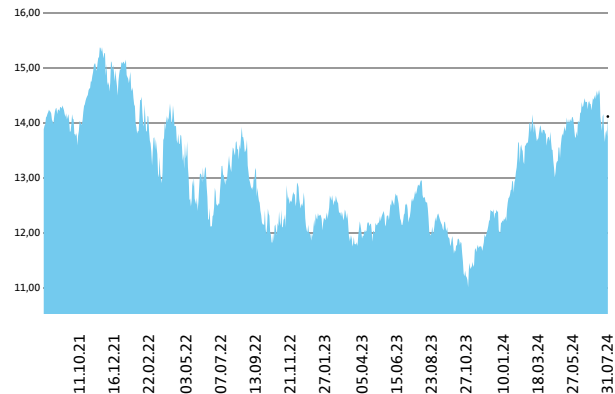
VEP (31. 07. 2024)

14,12 EUR

UPRAVLJAVEC PODSKLADA:

Vid Pajič

Prikaz gibanja vrednosti enote premoženja v EUR



Podsklad Triglav Okoljska perspektiva je v mesecu juliju izgubil 1,6 odstotka. Globalni delniški indeks MSCI WORLD Climate Change je pridobil 1,0 odstotka. Med globalnimi sektorskimi indeksi so se v tem obdobju najbolj odrezali indeks podjetij iz sektorja nepremičnin, ki je pridobil 5,8 odstotka, indeks podjetij iz sektorja javne oskrbe, ki je pridobil 5,6 odstotka, in indeks podjetij iz sektorja financ, ki je pridobil 4,8 odstotka. Najslabše so se na drugi strani odrezali indeks podjetij iz sektorja trajnih dobrin, ki je pridobil 0,3 odstotka, indeks podjetij iz sektorja informacijske tehnologije, ki je izgubil 2,9 odstotka, in indeks podjetij iz sektorja komunikacij, ki je izgubil 4,0 odstotka. Med naložbami v portfelju so največ pridobile delnice ameriškega podjetja iz sektorja osnovnih dobrin Sprouts Farmers Market Inc, ki so višje za 18,0 odstotka, irskega podjetja iz sektorja osnovnih dobrin Kerry Group Public Limited Company, ki so višje za 14,2 odstotka, in ameriškega podjetja iz sektorja informacijske tehnologije On Semiconductor Corp, ki so višje za 12,9 odstotka. Največje padce so po drugi strani dosegle delnice ameriškega podjetja iz sektorja informacijske tehnologije Advanced Micro Devices Inc, ki so nižje za 11,9 odstotka, ameriškega podjetja iz sektorja informacijske tehnologije Lam Research Corporation, ki so nižje za 14,5 odstotka, in francoskega podjetja iz sektorja informacijske tehnologije Stmicroelectronics N.V., ki so nižje za 17,0 odstotka. Vse spremembe so izražene v evrih.

Pred sprejemom katere koli končne naložbene odločitve glejte Prospekt Krovnega sklada Triglav vzajemni skladi z vključenimi pravili upravljanja (v nadaljevanju: Prospekt) z informacijami in ključne podatke za vlagatelje (v nadaljevanju: KID) ter ostala razkritja na www.triglavskladi.si. Sklad Triglav Okoljska perspektiva se glede na vrsto naložb uvršča med delniške globalne sklade razvitih trgov. Naložbeni cilj Sklada je doseganje dolgoročne rasti vrednosti premoženja ob istočasnem spoštovanju določenih okoljskih in družbenih vidikov, ob investiranju v družbe, ki spoštujejo prakse dobrega upravljanja. Naložbe Sklada so pretežno usmerjene v delnice izdajateljev, ki razvijajo, proizvajajo in ponujajo proizvode ali storitve, ki temeljijo na tehnologijah, ki so okolju manj škodljive kot trenutno splošno uveljavljene tehnologije, z domicilom v vsaj dveh podregijah razvitih trgov in v enote delniških ciljnih skladov, ki imajo naložbeno politiko usmerjeno na razvite trge, brez osredotočanja na eno državo ali podregijo. Sklad spodbuja okoljske in družbene značilnosti tako, da se pri sprejemanju investicijskih odločitev upošteva pravila in procesi, opredeljeni v Politiki odgovornega investiranja, objavljeni na spletni strani družbe www.triglavskladi.si, pri čemer je najnižji delež sredstev, ki ga predstavljajo naložbe, ki spodbujajo okoljske in družbene značilnosti 85 %. Sredstva Sklada so upravljana aktivno. Pri upravljanju se kot mera uspešnosti upošteva primerjalni indeks MSCI World Climate Change Net Return USD Index (100 %). Večji del naložb Sklada je sestavljen del primerjalnega indeksa, a nabor naložbenih priložnosti s tem ni nujno omejen. Ta sklad mogoče ne bo ustrezen za vlagatelje, ki nameravajo dvigniti svoj denar v obdobju, krajšem od 5 let. Sklad izpolnjuje kriterije iz 8. člena Uredbe o razkritjih poveznih s trajnostnostjo, v sektorju finančnih storitev (SFDR). Informacije o vidikih, povezanih s trajnostnostjo, ki se razkrijajo skladno z Uredbo (EU) 2019/2088 so dosegljive na spletni strani družbe. Odločitev za vlaganje v Triglav vzajemni skladi - delniški družbeno odgovorni Triglav Okoljska perspektiva se sprejme ob upoštevanju značilnosti ali ciljev konkretnega sklada, kot so opisane v prospektu ali informacijah, ki se razkrijejo vlagateljem v skladu s členom 23 Direktive 2011/61/EU, členom 13 Uredbe (EU) 345/2013 ali členom 14 Uredbe 346/2013.

PODATKI O PODSKLADU

POROČILO UPRAVLJAVCA PODSKLADA

MEŠANI DEFENZIVNI SKLAD

Triglav Preudarni

POROČILO O POSLOVANJU PODSKLADA na dan 31. 07. 2024

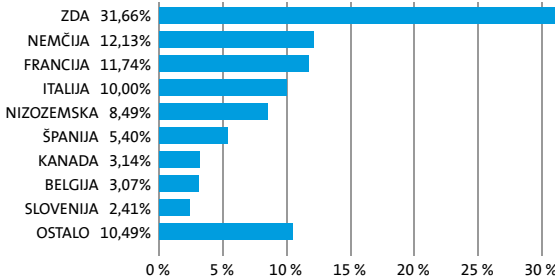
DONOSNOST

12 mesecev	36 mesecev	60 mesecev
7,96%	-3,45%	/

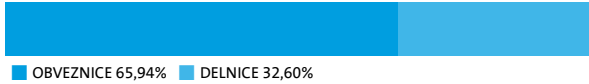
NALOŽBENA POLITIKA

Sklad Triglav Preudarni se glede na vrsto naložb uvršča med mešane defenzivne globalne sklade. Sklad vodi aktivno politiko upravljanja sredstev, vendar ima v vsakem trenutku manj kot 35 % sredstev, naloženih v lastniške vrednostne papirje in enote delniških ciljnih skladov. Naložbe sklada so uravnotežene. Delež naložb v delnice podjetij ter enote delniških investicijskih skladov dosega največ 35 % vrednosti sredstev. Sklad se ne osredotoča na posamezno državo ali podregijo oziroma valuto. Naložbe v delnice oziroma enote drugih investicijskih skladov skupno predstavljajo največ 10 % vseh sredstev.

Sestava naložb po državah



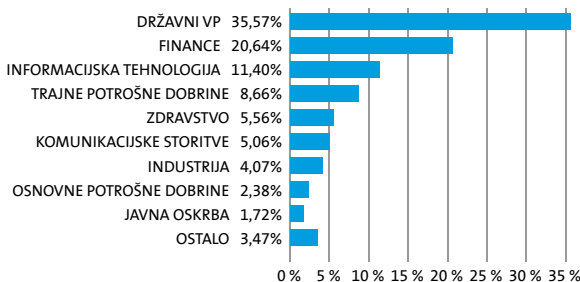
Sestava naložb po vrstah finančnih instrumentov




Največjih 10 naložb podsklada na dan 31. 07. 2024

Oznaka naložbe	%
REPUBLIC OF ITALY - BTPS 6 05/01/31	7,97
FEDERAL REPUBLIC OF GERMANY - DBR 4 3/4 07/04/34	5,28
KINGDOM OF SPAIN - SPGB 1.95 07/30/30	4,67
FRENCH REPUBLIC - FRTR 2 1/2 05/25/30	3,81
FRENCH REPUBLIC - FRTR 4 1/2 04/25/41	3,20
APPLE INC - AAPL US	2,56
MICROSOFT CORPORATION - MSFT US	2,51
ASML HOLDING N.V. - ASML NA	1,73
E.ON SE - EOANGR 3 7/8 01/12/35	1,72
BNP PARIBAS - BNP 3 5/8 09/01/29	1,71

Sestava naložb po dejavnostih



TVEGANOST



MANJŠE TVEGANJE

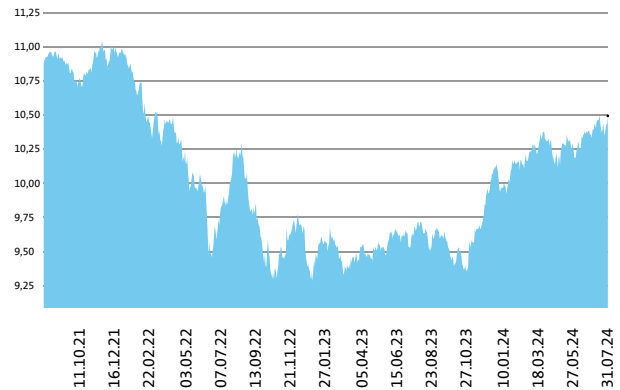
VEČJE TVEGANJE



Kazalnik tveganja temelji na predpostavki, da s skladom razpolagate najmanj 3 leta.

DATUM USTANOVITVE:	22. 06. 2020
GEOGRAFSKA USMERITEV:	GLOBALNI TRGI
NALOŽBENA POLITIKA:	MEŠANI DEFENZIVNI SKLAD
VELIKOST PODSKLADA:	18,241 mio EUR
VEP (31. 07. 2024)	10,49 EUR
UPRAVLJAVEC PODSKLADA:	Gašper Dovč

Prikaz gibanja vrednosti enote premoženja v EUR



Podsklad Triglav Preudarni je v mesecu juliju pridobil 1,3 odstotka. Delniški indeks razvitih držav MSCI WORLD je pridobil 0,8 odstotka, indeks državnih obveznic iBoxx EUR Liquid Sovereigns Global je pridobil 2,4 odstotka, medtem ko je indeks podjetniških obveznic iBoxx EUR Liquid Corporates pridobil 2,0 odstotka. Med globalnimi sektorskimi indeksi so se v tem obdobju najbolj odrezali indeks podjetij iz sektorja nepremičnin, ki je pridobil 5,8 odstotka, indeks podjetij iz sektorja javne oskrbe, ki je pridobil 5,6 odstotka, in indeks podjetij iz sektorja financ, ki je pridobil 4,8 odstotka. Najslabše so se na drugi strani odrezali indeks podjetij iz sektorja trajnih dobrin, ki je pridobil 0,3 odstotka, indeks podjetij iz sektorja informacijske tehnologije, ki je izgubil 2,9 odstotka, in indeks podjetij iz sektorja komunikacij, ki je izgubil 4,0 odstotka. Med naložbami v portfelju so največ pridobile delnice ameriškega podjetja iz sektorja financ Citigroup Inc, ki so višje za 17,1 odstotka, ameriškega podjetja iz sektorja industrije Norfolk Southern Corp, ki so višje za 14,9 odstotka, in ameriškega podjetja iz sektorja financ Truist Financial Corp, ki so višje za 13,7 odstotka. Največje padce so po drugi strani dosegle delnice nizozemskega podjetja iz sektorja informacijske tehnologije Asml Holding N.V., ki so nižje za 11,8 odstotka, podjetja iz sektorja trajnih dobrin Carnival Corporation, ki so nižje za 12,0 odstotka, in ameriškega podjetja iz sektorja informacijske tehnologije Micron Technology, Inc., ki so nižje za 17,5 odstotka. Vse spremembe so izražene v evrih.

Pred sprejemom katere koli končne naložbene odločitve glejte Prospekt Krovnega sklada Triglav vzajemni skladi z vključenimi pravili upravljanja (v nadaljevanju: Prospekt) z informacijami in ključne podatke za vlagatelje (v nadaljevanju: KID) ter ostala razkritja na www.triglavskladi.si. Sklad Triglav Preudarni se glede na vrsto naložb uvršča med mešane defenzivne globalne sklade. Osnovni naložbeni cilj sklada je zagotoviti dolgoročno rasti vrednosti enote premoženja ob nižji stopnji tveganja. Sklad bo vodil aktivno politiko upravljanja sredstev, vendar bo imel v vsakem trenutku manj kot 35 % sredstev naloženih v lastniške vrednostne papirje in enote delniških ciljnih skladov. Pri upravljanju se kot mera uspešnosti upošteva primerjalni indeks, ki je sestavljen iz naslednjih indeksov: MSCI World Index (25 %), iBoxx Euro Eurozone Sovereign Overall Total Return Index (35 %), iBoxx Euro Liquid Corporates Total Return Index (35 %) in Compounded Euro Short-Term Rate (ESTR) Index (5 %). Večji del naložb sklada je sestavljen del primerjalnega indeksa, a nabor naložbenih priložnosti s tem ni nujno omejen. Ta sklad mogoče ne bo ustrezen za vlagatelje, ki nameravajo dvigniti svoj denar v obdobju, krajšem od 3 let.

PODATKI O PODSKLADU

POROČILO UPRAVLJAVCA PODSKLADA

SESTAVA NALOŽB

MEŠANI URAVNOTEŽENI SKLAD

Triglav Renta

POROČILO O POSLOVANJU PODSKLADA na dan 31. 07. 2024

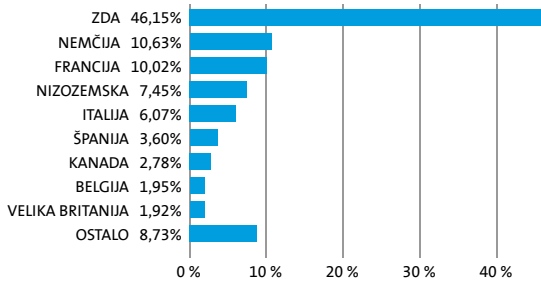
DONOSNOST

12 mesecev	36 mesecev	60 mesecev
11,74%	5,94%	22,29%

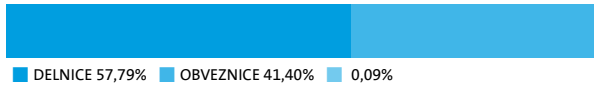
NALOŽBENA POLITIKA

Delež naložb v lastniške vrednostne papirje in enote delniških investicijskih skladov predstavlja od 5 % do 65 % sredstev Sklada. Naložbe v enote drugih investicijskih skladov skupno predstavljajo največ 10 % sredstev sklada. Pri investiranju sredstev v dolžniške vrednostne papirje se Sklad osredotoča pretežno na državne obveznice in obveznice z državnim jamstvom ter podjetniške obveznice v državah članicah Evropske unije. Sklad spodbuja okoljske in družbene značilnosti tako, da se pri sprejemanju investicijskih odločitev upoštevajo pravila in procesi, opredeljeni v Politiki odgovornega investiranja, ki je objavljena na spletni strani www.triglavskladi.si, pri čemer je najnižji delež sredstev, ki ga predstavljajo naložbe, ki spodbujajo okoljske in družbene značilnosti 80 %. Sredstva sklada so upravljana aktivno.

Sestava naložb po državah



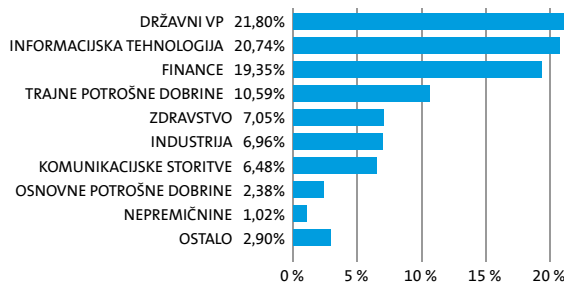
Sestava naložb po vrstah finančnih instrumentov




Največjih 10 naložb podsklada na dan 31. 07. 2024

Oznaka naložbe	%
REPUBLIC OF ITALY - BTPS 6 05/01/31	4,88
MICROSOFT CORPORATION - MSFT US	4,44
KINGDOM OF SPAIN - SPGB 1.95 07/30/30	3,07
FEDERAL REPUBLIC OF GERMANY - DBR 4 3/4 07/04/34	3,04
ASML HOLDING N.V. - ASML NA	2,94
APPLE INC - AAPL US	2,82
AMAZON.COM, INC. - AMZN US	2,76
NVIDIA CORPORATION - NVDA US	2,58
SAP SE - SAP GY	2,19
SYNOPTIS, INC. - SNPS US	1,80

Sestava naložb po dejavnostih



TVEGANOST



MANJŠE TVEGANJE

VEČJE TVEGANJE



Kazalnik tveganja temelji na predpostavki, da s skladom razpolagate najmanj 3 leta.

DATUM USTANOVITVE:

13. 10. 1999

GEOGRAFSKA USMERITVE:

GLOBALNI TRGI

NALOŽBENA POLITIKA:

MEŠANI URAVNOTEŽENI SKLAD

VELIKOST PODSKLADA:

217,861 mio EUR

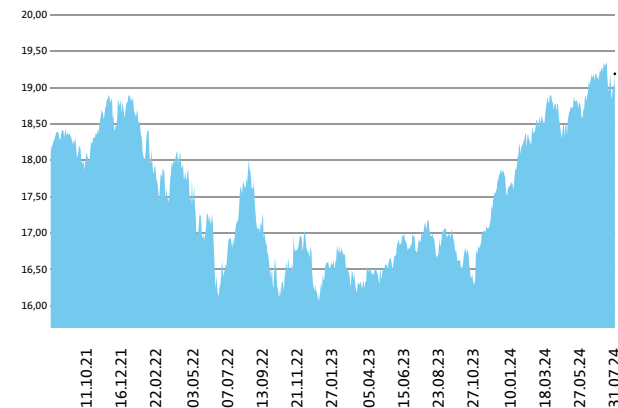
VEP (31. 07. 2024)

19,19 EUR

UPRAVLJAVEC PODSKLADA:

Gašper Dovč

Prikaz gibanja vrednosti enote premoženja v EUR



Podsklad Triglav Renta je v mesecu juliju pridobil 0,3 odstotka. Globalni delniški indeks MSCI WORLD Climate Change je pridobil 1,0 odstotka, indeks državnih obveznic MSCI Eurozone Government Bond je pridobil 2,3 odstotka, medtem ko je indeks podjetniških obveznic MSCI EUR IG Climate Transition Corporate Bond pridobil 1,9 odstotka. Med globalnimi sektorskimi indeksi so se v tem obdobju najbolj odrezali indeks podjetij iz sektorja nepremičnin, ki je pridobil 5,8 odstotka, indeks podjetij iz sektorja javne oskrbe, ki je pridobil 5,6 odstotka, in indeks podjetij iz sektorja financ, ki je pridobil 4,8 odstotka. Najslabše so se na drugi strani odrezali indeks podjetij iz sektorja trajnih dobrin, ki je pridobil 0,3 odstotka, indeks podjetij iz sektorja informacijske tehnologije, ki je izgubil 2,9 odstotka, in indeks podjetij iz sektorja komunikacij, ki je izgubil 4,0 odstotka. Med naložbami v portfelju so največ pridobile delnice ameriškega podjetja iz sektorja financ Citizens Financial Group Inc, ki so višje za 17,1 odstotka, ameriškega podjetja iz sektorja industrije Norfolk Southern Corp, ki so višje za 14,9 odstotka, in ameriškega podjetja iz sektorja financ Truist Financial Corp, ki so višje za 13,7 odstotka. Največje padce so po drugi strani dosegle delnice nizozemskega podjetja iz sektorja informacijske tehnologije Asml Holding N.V., ki so nižje za 11,8 odstotka, podjetja iz sektorja trajnih dobrin Carnival Corporation, ki so nižje za 12,0 odstotka, in ameriškega podjetja iz sektorja informacijske tehnologije Micron Technology, Inc., ki so nižje za 17,5 odstotka. Vse spremembe so izražene v evrih.

Pred sprejemom katere koli končne naložbene odločitve glejte Prospekt Krovnega sklada Triglav vzajemni skladi z vključenimi pravili upravljanja (v nadaljevanju: Prospekt) z informacijami in ključne podatke za vlagatelje (v nadaljevanju: KID) ter ostala razkritja na www.triglavskladi.si. Sklad Triglav Renta se glede na vrsto naložb uvršča med mešane uravnotežene globalne sklade. Naložbeni cilj Sklada je doseganje dolgoročne rasti vrednosti premoženja ob istovrstnem spodbujanju določenih okoljskih in družbenih vidikov, ob investiranju v države, ki spoštujejo prakse dobrega upravljanja. Naložbe Sklada so pretežno usmerjene v lastniške in dolžniške finančne instrumente izdajateljev iz razvitih držav, brez osredotočanja na posamezno državo ali podregio oziroma valuto. Delež naložb v lastniške vrednostne papirje in enote delniških investicijskih skladov predstavlja od 35 % do 65 % sredstev sklada. Naložbe v enote drugih investicijskih skladov skupno predstavljajo največ 10 % sredstev sklada. Pri investiranju sredstev v dolžniške vrednostne papirje se Sklad osredotoča pretežno na državne obveznice in obveznice z državnim jamstvom ter podjetniške obveznice v državah članicah Evropske unije. Povprečna dospelost obveznic se giblje med 1 in 15 let. Sklad spodbuja okoljske in družbene značilnosti tako, da se pri sprejemanju investicijskih odločitev upoštevajo pravila in procesi, opredeljeni v Politiki odgovornega investiranja, objavljene na spletni strani družbe www.triglavskladi.si, pri čemer je najnižji delež sredstev, ki ga predstavljajo naložbe, ki spodbujajo okoljske in družbene značilnosti 80 %. Sredstva Sklada so upravljana aktivno. Pri upravljanju se kot mera uspešnosti upošteva primerjalni indeks, ki je sestavljen iz naslednjih indeksov: MSCI World Climate Change Net Return USD Index (50 %), MSCI EUR IG Climate Transition Corporate Bond (25 %) in MSCI Eurozone Government Bond (25 %). Večji del naložb Sklada je sestavljen del primerjalnega indeksa, a nabor naložbenih priložnosti s tem ni nujno omejen. Ta sklad mogoče ne bo ustrezen za vlagatelje, ki nameravajo dvigniti svoj denar v obdobju, krajšem od 3 let. Sklad izpolnjuje kriterije iz 8. člena Uredbe o razkritjih, povezanih s trajnostnostjo, v sektorju finančnih storitev (SFDR). Informacije o vidikih, povezanih s trajnostnostjo, ki se razkrijajo skladno z Uredbo (EU) 2019/2088 so dosegljive na spletni strani družbe. Odločitev za vlaganje v Triglav vzajemni skladi – mešani Triglav Renta se sprejme ob upoštevanju značilnosti ali ciljev konkretnega sklada, kot so opisane v prospektu ali informacijah, ki se razkrijejo vlagateljem v skladu s členom 23 Direktive 2011/61/EU, členom 13 Uredbe (EU) 345/2013 ali členom 14 Uredbe 346/2013.

POROČILO UPRAVLJAVCA PODSKLADA

DELNIŠKI SKLAD Triglav Severna Amerika

POROČILO O POSLOVANJU PODSKLADA na dan 31. 07. 2024

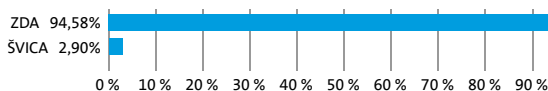
DONOSNOST

12 mesecev	36 mesecev	60 mesecev
25,68%	38,70%	94,33%

NALOŽBENA POLITIKA

Naložbe sklada usmerjamo primarno v delnice podjetij in investicijske sklade, ki kotirajo na razvitih kapitalskih trgih ZDA, Kanade in Bahamov. Glavni kriterij pri izbiri naložb je tako temeljna kot tehnična analiza posameznega vrednostnega papirja, panoge in trga. Upravljanje naložb sklada temelji na načelu aktivne naložbene politike. Ta temelji na izboru podjetij iz regije Severna Amerika, in sicer gre za največja in zelo inovativna podjetja z jasno strategijo razvoja. Donose sklad ustvarja z investiranjem v delnice podjetij z največjim potencialom rasti v naslednjih šestih mesecih. Naložba v sklad Triglav Severna Amerika je zato primerna za izkušene vlagatelje in vlagatelj, katerih premoženjski položaj dopušča prevzemanje večjih naložbenih tveganj.

Sestava naložb po državah



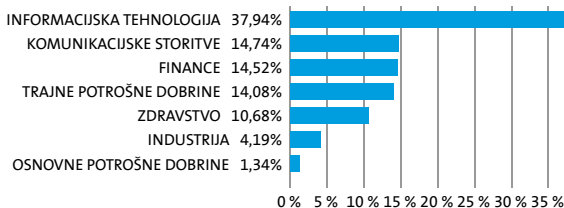
Sestava naložb po vrstah finančnih instrumentov



Največjih 10 naložb podsklada na dan 31. 07. 2024

Oznaka naložbe	%
MICROSOFT CORPORATION - MSFT US	8,57
NVIDIA CORPORATION - NVDA US	8,07
AMAZON.COM, INC. - AMZN US	7,88
META PLATFORMS INC - META US	6,55
APPLE INC - AAPL US	5,95
JPMORGAN CHASE & CO. - JPM US	4,26
TESLA MOTORS INC - TSLA US	4,22
ALPHABET INC. - GOOGL US	4,11
NETFLIX INC - NFLX US	4,09
ELI LILLY AND COMPANY - LLY US	4,08

Sestava naložb po dejavnostih



TVEGANOST

1	2	3	4	5	6	7
---	---	---	---	---	---	---

MANJŠE TVEGANJE

VEČJE TVEGANJE



Kazalnik tveganja temelji na predpostavki, da s skladom razpolagate najmanj 5 let.

DATUM USTANOVITVE:

18. 05. 2006

GEOGRAFSKA USMERITVE:

SEVERNA AMERIKA

NALOŽBENA POLITIKA:

DELNIŠKI SKLAD

VELIKOST PODSKLADA:

96,460 mio EUR

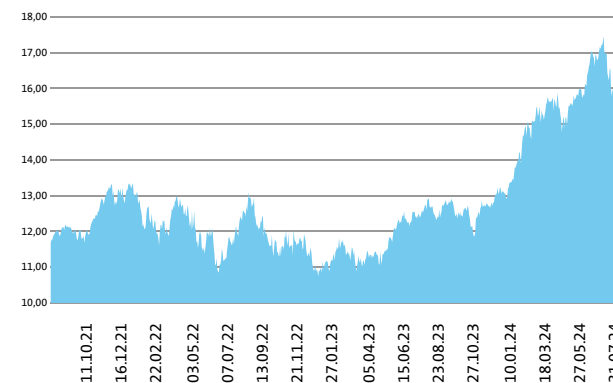
VEP (31. 07. 2024)

16,22 EUR

UPRAVLJAVEC PODSKLADA:

Mitja Baša

Prikaz gibanja vrednosti enote premoženja v EUR



Podsklad Triglav Severna Amerika je v mesecu juliju izgubil 3,4 odstotka. Indeks ameriških podjetij MSCI USA Climate Change je pridobil 0,7 odstotka. Med ciljnim ameriškim borznim indeksom so se v tem obdobju najbolj odrezali indeks podjetij iz sektorja nepremičnin, ki je pridobil 6,0 odstotka, indeks podjetij iz sektorja javne oskrbe, ki je pridobil 5,8 odstotka, in indeks podjetij iz sektorja financ, ki je pridobil 5,2 odstotka. Najslabše so se na drugi strani odrezali indeks podjetij iz sektorja trajnih dobrin, ki je pridobil 0,8 odstotka, indeks podjetij iz sektorja informacijske tehnologije, ki je izgubil 2,9 odstotka, in indeks podjetij iz sektorja komunikacij, ki je izgubil 5,1 odstotka. Med naložbami v portfelju so največ pridobile delnice ameriškega podjetja iz sektorja trajnih dobrin Tesla Motors Inc, ki so višje za 15,9 odstotka, ameriškega podjetja iz sektorja zdravstva Unitedhealth Group Incorporated, ki so višje za 11,9 odstotka, in ameriškega podjetja iz sektorja financ The Goldman Sachs Group, Inc., ki so višje za 11,3 odstotka. Največje padce so po drugi strani dosegle delnice ameriškega podjetja iz sektorja zdravstva Eli Lilly And Company, ki so nižje za 12,2 odstotka, ameriškega podjetja iz sektorja informacijske tehnologije Lam Research Corporation, ki so nižje za 14,5 odstotka, in ameriškega podjetja iz sektorja informacijske tehnologije Micron Technology, Inc., ki so nižje za 17,5 odstotka. Vse spremembe so izražene v evrih.

POROČILO UPRAVLJAVCA PODSKLADA

Pred sprejemom katere koli končne naložbene odločitve glejte Prospekt Krovnega sklada Triglav vzajemni skladi z vključenimi pravili upravljanja (v nadaljevanju: Prospekt) z informacijami in ključne podatke za vlagatelje (v nadaljevanju: KID) ter ostala razkritja na www.triglavskladi.si. Sklad Triglav Severna Amerika se glede na vrsto naložb uvršča med delniške sklade Severne Amerike. Naložbeni cilj Sklada je doseganje dolgoročne rasti vrednosti premoženja ob istočasnem spoštovanju določenih okoljskih in družbenih vidikov, ob investiranju v družbe, ki spoštujejo prakse dobrega upravljanja. Naložbe Sklada so pretežno usmerjene v delnice izdajateljcev z domicilom na trgih Severne Amerike in v enote delniških investicijskih skladov, ki imajo naložbeno politiko usmerjeno na področje Severne Amerike. Sklad spodbuja okoljske in družbene značilnosti tako, da se pri sprejemanju investicijskih odločitev upoštevajo pravila in procesi, opredeljeni v Politiki odgovornega investiranja, objavljeni na spletni strani družbe www.triglavskladi.si, pri čemer je najnižji delež sredstev, ki ga predstavljajo naložbe, ki spodbujajo okoljske in družbene značilnosti 85 %. Sredstva Sklada so upravljana aktivno. Pri upravljanju se kot mera uspešnosti upošteva primerjalni indeks MSCI USA Climate Change Net Return USD Index (100 %). Večji del naložb Sklada je sestavljen del primerjalnega indeksa, a nabor naložbenih priložnosti s tem ni nujno omejen. Ta sklad mogoče ne bo ustrezen za vlagatelje, ki nameravajo dvigniti svoj denar v obdobju, krajšem od 5 let. Sklad izpolnjuje kriterije iz 8. člena Uredbe o razkritjih, povezanih s trajnostnostjo, v sektorju finančnih storitev (SFDR). Informacije o vidikih, povezanih s trajnostnostjo, ki se razkrijajo skladno z Uredbo (EU) 2019/2088 so dostopne na spletni strani družbe. Odločitev za vlaganje v Triglav vzajemni skladi - delniški Triglav Severna Amerika se sprejme ob upoštevanju značilnosti ali ciljev konkretnega sklada, kot so opisane v prospektu ali informacijah, ki se razkrijejo vlagateljem v skladu s členom 23 Direktive 2011/63/EU, členom 13 Uredbe (EU) 345/2013 ali členom 14 Uredbe 346/2013.

SKLAD DENARNEGA TRGA

Triglav Sklad denarnega trga EUR

POROČILO O POSLOVANJU PODSKLADA na dan 31. 07. 2024

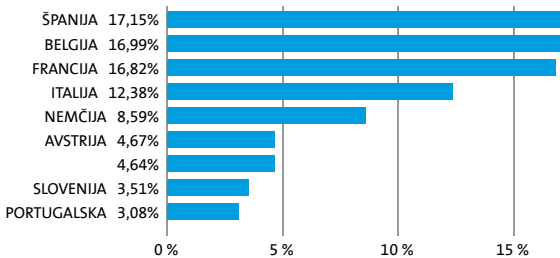
DONOSNOST

12 mesecev	36 mesecev	60 mesecev
3,09%	3,37%	2,60%

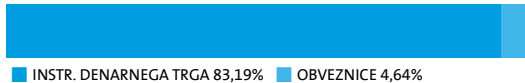
NALOŽBENA POLITIKA

Naložbe Sklada so usmerjene v instrumente denarnega trga in bančne depozite, ki so izdani v evrski valuti ter v enote ciljnih skladov denarnega trga. Sklad spodbuja okoljske in družbene značilnosti tako, da se pri sprejemanju investicijskih odločitev upoštevajo pravila in procesi, opredeljeni v Politiki odgovornega investiranja. Upravljanje naložb sklada temelji na načelu aktivne naložbene politike. Naložba v sklad Triglav Sklad denarnega trga EUR je zato primerna za vlagatelje, ki še nimate izkušenj z investiranjem v vrednostne papirje ter tiste, ki želite del svojega premoženja začasno umakniti iz višje tveganih naložb in počakati na trenutek, ko se boste ponovno odločili svoja sredstva izpostaviti višjemu tveganju.

Sestava naložb po državah



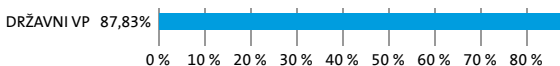
Sestava naložb po vrstah finančnih instrumentov



Največjih 10 naložb podsklada na dan 31. 07. 2024

Oznaka naložbe	%
REPUBLIC OF AUSTRIA - RATB 0 10/31/24	4,67
REPUBLIC OF ITALY - BOTS 0 12/13/24	4,66
EUROPEAN UNION BILL - EUB 0 01/10/25	4,64
KINGDOM OF SPAIN - SGLT 0 08/09/24	4,32
FEDERAL REPUBLIC OF GERMANY - BUBILL 0 08/21/24	4,31
FRENCH REPUBLIC - BTF 0 09/04/24	4,31
KINGDOM OF SPAIN - SGLT 0 10/04/24	4,30
FRENCH REPUBLIC - BTF 0 10/02/24	4,30
FRENCH REPUBLIC - BTF 0 10/30/24	4,28
KINGDOM OF SPAIN - SGLT 0 11/08/24	4,28

Sestava naložb po dejavnostih



TVEGANOST



MANJŠE TVEGANJE

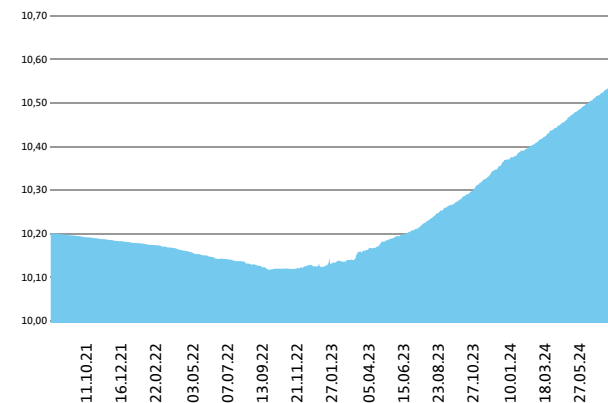
VEČJE TVEGANJE



Kazalnik tveganja temelji na predpostavki, da s skladom razpolagate najmanj 1 leto.

DATUM USTANOVITVE:	31. 10. 2012
GEOGRAFSKA USMERITEV:	EVROPA
NALOŽBENA POLITIKA:	SKLAD DENARNEGA TRGA
VELIKOST PODSKLADA:	127,251 mio EUR
VEP (31. 07. 2024)	10,55 EUR
UPRAVLJAVEC PODSKLADA:	Aleš Čačovič

Prikaz gibanja vrednosti enote premoženja v EUR



Triglav Sklad denarnega trga EUR je v mesecu juliju pridobil 0,28 odstotka. Gibanje medbančne obrestne mere enomesečni EURIBOR je bilo negativno, saj se je njena vrednost znižala za 0,002 odstotne točke. Trimesečni EURIBOR je nižje za 0,064 odstotne točke, šestmesečni EURIBOR je nižje za 0,103 odstotne točke, medtem ko je enoletni EURIBOR nižje za 0,188 odstotne točke. V primerjavi z istim obdobjem lani je enomesečni EURIBOR višje za 0,050 odstotne točke, trimesečni EURIBOR je nižje za 0,076 odstotne točke, šestmesečni EURIBOR je nižje za 0,369 odstotne točke in enoletni EURIBOR je nižje za 0,686 odstotne točke. Omenjene obrestne mere znašajo 3,630 %, 3,647 %, 3,579 % in 3,390 %. Nemške šestmesečne zakladne menice kotirajo pri donosnosti do dospelja 3,271 %, francoske pri 3,433 %, italijanske pri 3,478 %, nizozemske pri 3,360 % in španske pri 3,404 %.

POROČILO UPRAVLJAVCA PODSKLADA

Pred sprejemom katere koli končne naložbene odločitve glejte Prospekt Krovnega sklada Triglav vzajemni skladi z vključenimi pravili upravljanja (v nadaljevanju: Prospekt) z informacijami in ključne podatke za vlagatelje (v nadaljevanju: KID) ter ostala razkritja na www.triglavskladi.si. Podsklad se v skladu z Uredbo o skladih denarnega trga uvršča med standardne sklade denarnega trga s spremenljivo neto vrednostjo sredstev. Naložbeni cilj Sklada je ohranitev glavnice in donosnost, skladna z obrestnimi merami na denarnem trgu ob visoki varnosti naložb (nizko tveganje) ter visoki stopnji likvidnosti, ob istočasnem spodbujanju določenih okoljskih in družbenih vidikov, ob investiranju v družbe, ki spoštujejo prakse dobrega upravljanja. Naložbe Sklada so usmerjene v instrumente denarnega trga in bančne depozite, ki so izdani v evrski valuti ter v enote ciljnih skladov denarnega trga. Sklad spodbuja okoljske in družbene značilnosti tako, da se pri sprejemanju investicijskih odločitev upoštevajo pravila in procesi, opredeljeni v Politiki odgovornega investiranja, objavljeni na spletni strani družbe www.triglavskladi.si, pri čemer je najnižji delež sredstev, ki ga predstavljajo naložbe, ki spodbujajo okoljske in družbene značilnosti 50 %. Sredstva Sklada so upravljana aktivno. Pri upravljanju se kot mera uspešnosti upošteva primerjalni indeks, ki ga predstavlja indeks Euro Treasury Bills Index (100 %). Nabor naložbenih priložnosti ni omejen s primerjalnim indeksom. Podsklad denarnega trga ni naložba, ki zagotovo prinaša dobiček, in ni enaka naložbi v depozite. Podsklad denarnega trga ne prejema zunanje podpore. Glavnica, ki se vloži v podsklad denarnega trga, se lahko spremeni. Tveganje za izgubo glavnice nosi vlagatelj. Zaradi izredno nizke stopnje tveganja sklada je sklad primeren tudi za kratkoročno investiranje privatiziranih sredstev. Sklad izpolnjuje kriterije iz 8. člena Uredbe o razkritjih, povezanih s trajnostnostjo, v sektorju finančnih storitev (SFDR). Informacije o vidikih, povezanih s trajnostnostjo, ki se razkrijajo skladno z Uredbo (EU) 2019/2088 so dosegljive na spletni strani družbe. Odločitev za vlaganje v Triglav vzajemni skladi – Triglav Sklad denarnega trga EUR se sprejme ob upoštevanju značilnosti ali ciljev konkretnega sklada, kot so opisane v prospektu ali informacijah, ki se razkrijejo vlagateljem v skladu s členom 23 Direktive 2011/61/EU, členom 13 Uredbe (EU) 345/2013 ali členom 14 Uredbe 346/2013.

DELNIŠKI SKLAD

Triglav Steber Global

POROČILO O POSLOVANJU PODSKLADA na dan 31. 07. 2024

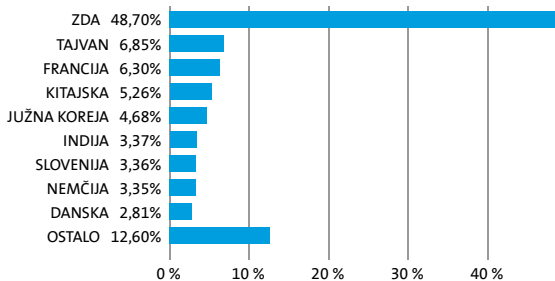
DONOSNOST

12 mesecev	36 mesecev	60 mesecev
14,93%	14,67%	41,17%

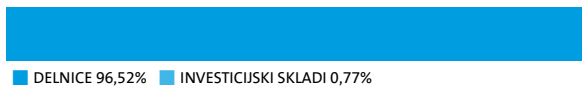
NALOŽBENA POLITIKA

Triglav Steber Global je delniški globalni sklad. Naložbe podsklada so globalno usmerjene v najbolj prepoznavna svetovna podjetja, ki so kapitalsko močna, visoko likvidna in za katere lahko v prihodnosti pričakujemo solidno rast. Tveganje zmanjšujemo z razpršenostjo v veliko število delnic, pri čemer se sklad ne omejuje na posamezno regijo. V portfelju bodo prevladovala naložbe iz razvitih trgov, pomemben pa bo tudi delež naložb iz trgov v razvoju.

Sestava naložb po državah



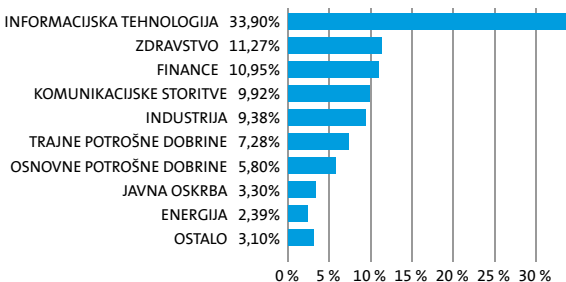
Sestava naložb po vrstah finančnih instrumentov



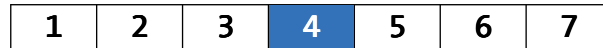
Največjih 10 naložb podsklada na dan 31. 07. 2024

Oznaka naložbe	%
NVIDIA CORPORATION - NVDA US	7,44
TAIWAN SEMICONDUCTOR MANUFACTURING CO LTD - TSM US	6,85
MICROSOFT CORPORATION - MSFT US	6,06
APPLE INC - AAPL US	5,10
SAMSUNG ELECTRONICS CO., LTD - 005930 KS	4,10
JPMORGAN CHASE & CO. - JPM US	3,01
ALPHABET INC. - GOOGL US	2,91
NOVO NORDISK A/S - NOVOB DC	2,81
AMAZON.COM, INC. - AMZN US	2,77
META PLATFORMS INC - META US	2,52

Sestava naložb po dejavnostih



TVEGANOST



MANJŠE TVEGANJE

VEČJE TVEGANJE



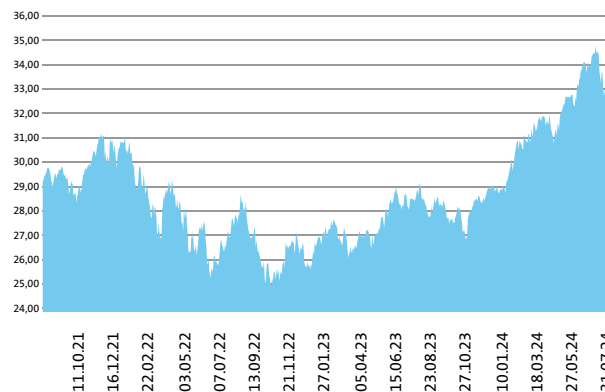
Kazalnik tveganja temelji na predpostavki, da s skladom razpolagate najmanj 5 let.

DATUM USTANOVITVE:
GEOGRAFSKA USMERITEV:
NALOŽBENA POLITIKA:
VELIKOST PODSKLADA:
VEP (31. 07. 2024)
UPRAVLJAVEC PODSKLADA:

30. 05. 1998
GLOBALNI TRGI
DELNIŠKI SKLAD
261,359 mio EUR
33,42 EUR
Sašo Ivanović

PODATKI O PODSKLADU

Prikaz gibanja vrednosti enote premoženja v EUR



Podsklad Triglav Steber Global je v mesecu juliju izgubil 1,5 odstotka. Globalni delniški indeks MSCI ACWI Index je pridobil 0,6 odstotka. Med ciljnim borznimi indeksi so se v tem obdobju najbolj odrezali japonski MSCI Japan, ki je pridobil 4,8 odstotka, kanadski MSCI Canada, ki je pridobil 3,8 odstotka, in evropski MSCI Europe, ki je pridobil 1,1 odstotka. Najslabše so se na drugi strani odrezali ameriški MSCI USA, ki je pridobil 0,3 odstotka, in indeks držav regije rastočih trgov MSCI EM, ki je izgubil 1,0 odstotka. Med naložbami v portfelju so največ pridobile delnice britanskega podjetja iz sektorja industrije Ferguson Plc, ki so višje za 13,5 odstotka, ameriškega podjetja iz sektorja zdravstva Unitedhealth Group Incorporated, ki so višje za 11,9 odstotka, in ameriškega podjetja iz sektorja financ Blackrock, Inc., ki so višje za 10,1 odstotka. Največje padce so po drugi strani dosegle delnice nizozemskega podjetja iz sektorja informacijske tehnologije Asml Holding N.V., ki so nižje za 11,8 odstotka, ameriškega podjetja iz sektorja zdravstva Eli Lilly And Company, ki so nižje za 12,2 odstotka, in slovenskega podjetja iz sektorja trajnih dobrin Terme Čatež D.D. Čatež Ob Savi, ki so nižje za 13,1 odstotka. Vse spremembe so izražene v evrih.

POROČILO UPRAVLJAVCA PODSKLADA

Pred sprejemom katere koli končne naložbene odločitve glejte Prospekt Krovnega sklada Triglav vzajemni skladi z vključenimi pravili upravljanja (v nadaljevanju: Prospekt) z informacijami in ključne podatke za vlagatelje (v nadaljevanju: KID) ter ostala razkritja na www.triglavskladi.si. Sklad Triglav Steber Global se glede na vrsto naložb uvršča med delniške globalne sklade. Osnovni naložbeni cilj sklada je zagotavljati dolgoročno rast vrednosti enote premoženja. Sredstva sklada bodo upravljana aktivno. Pri upravljanju se kot mera uspešnosti upošteva primerjalni indeks, ki je sestavljen iz naslednjih indeksov: MSCI World Index (68 %), MSCI Emerging Markets Index (27 %) in Compounded Euro Short-Term Rate (ESTR) Index (5 %). Večji del naložb sklada je sestavljen del primerjalnega indeksa, a nabor naložbenih priložnosti s tem ni nujno omejen. Ta sklad mogoče ne bo ustrezen za vlagatelje, ki nameravajo dvigniti svoj denar v obdobju, krajšem od 5 let.

DELNIŠKI SKLAD

Triglav Svetovni razviti trgi

POROČILO O POSLOVANJU PODSKLADA na dan 31. 07. 2024

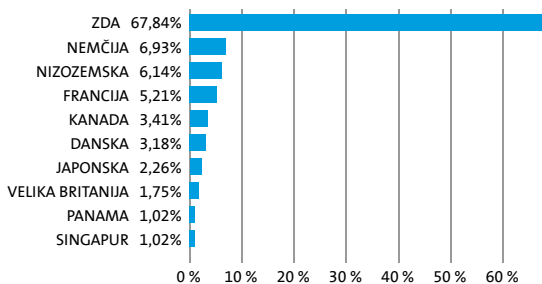
DONOSNOST

12 mesecev	36 mesecev	60 mesecev
17,54%	22,48%	60,80%

NALOŽBENA POLITIKA

Naložbe sklada so pretežno usmerjene v delnice izdajateljev z domicilom v vsaj dveh podregijah razvitih trgov in v enote delniških investicijskih skladov, ki imajo naložbeno politiko usmerjeno na razvite trge, brez osredotočanja na eno državo ali podregijo. Naložbe v delnice podjetij in v enote delniških ciljnih skladov skupaj predstavljajo najmanj 85 % sredstev sklada, pri čemer naložbe v delnice in enote ciljnih skladov, ki imajo naložbeno politiko usmerjeno na razvite trge, predstavljajo najmanj 80 % sredstev sklada, naložbe v posamično podregijo pa ne dosegajo 80 % sredstev sklada. Naložba v sklad Triglav Svetovni razviti trgi je zato primerna za vlagatelje, ki še nimate izkušnje z investiranjem v vrednostne papirje, pri tem pa vam je poleg doseganja ustrezne razpršenosti sredstev pomembna tudi stabilnost naložb.

Sestava naložb po državah



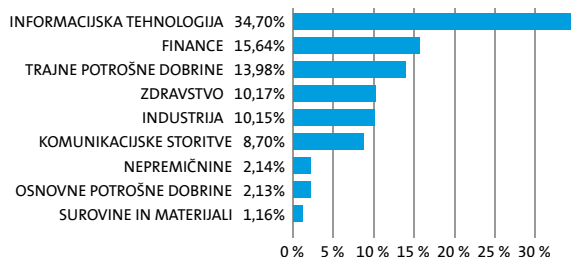
Sestava naložb po vrstah finančnih instrumentov



Največjih 10 naložb podsklada na dan 31. 07. 2024

Oznaka naložbe	%
MICROSOFT CORPORATION - MSFT US	7,30
APPLE INC - AAPL US	5,20
ASML HOLDING N.V. - ASML NA	4,87
NVIDIA CORPORATION - NVDA US	4,78
AMAZON.COM, INC. - AMZN US	4,51
SAP SE - SAP GY	3,62
ALPHABET INC. - GOOGL US	3,21
NOVO NORDISK A/S - NOVOB DC	3,18
SYNOPSIS, INC. - SNPS US	2,98
SALESFORCE.COM, INC. - CRM US	2,87

Sestava naložb po dejavnostih



TVEGANOST

1	2	3	4	5	6	7
---	---	---	---	---	---	---

MANJŠE TVEGANJE

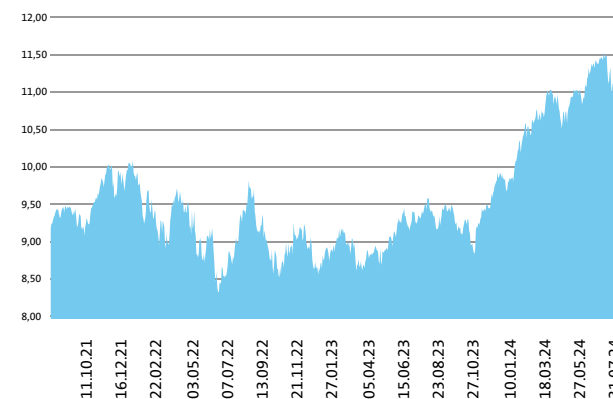
VEČJE TVEGANJE



Kazalnik tveganja temelji na predpostavki, da s skladom razpolagate najmanj 5 let.

DATUM USTANOVITVE:	18. 05. 2006
GEOGRAFSKA USMERITEV:	GLOBALNI RAZVITI TRGI
NALOŽBENA POLITIKA:	DELNIŠKI SKLAD
VELIKOST PODSKLADA:	203,482 mio EUR
VEP (31. 07. 2024)	11,26 EUR
UPRAVLJAVEC PODSKLADA:	Gašper Dovč

Prikaz gibanja vrednosti enote premoženja v EUR



Podsklad Triglav Svetovni razviti trgi je v mesecu juliju izgubil 1,1 odstotka. Globalni delniški indeks MSCI WORLD Climate Change je pridobil 1,0 odstotka. Med globalnimi sektorskimi indeksi so se v tem obdobju najbolj odrezali indeks podjetij iz sektorja nepremičnin, ki je pridobil 5,8 odstotka, indeks podjetij iz sektorja javne oskrbe, ki je pridobil 5,6 odstotka, in indeks podjetij iz sektorja financ, ki je pridobil 4,8 odstotka. Najslabše so se na drugi strani odrezali indeks podjetij iz sektorja trajnih dobrin, ki je pridobil 0,3 odstotka, indeks podjetij iz sektorja informacijske tehnologije, ki je izgubil 2,9 odstotka, in indeks podjetij iz sektorja komunikacij, ki je izgubil 4,0 odstotka. Med naložbami v portfelju so največ pridobile delnice ameriškega podjetja iz sektorja financ Trusit Financial Corp, ki so višje za 17,1 odstotka, ameriškega podjetja iz sektorja financ Trusit Financial Corp, ki so višje za 13,7 odstotka, in ameriškega podjetja iz sektorja zdravstva Bristol-Myers Squibb Company, ki so višje za 13,2 odstotka. Največje padce so po drugi strani dosegle delnice nizozemskega podjetja iz sektorja informacijske tehnologije Asml Holding N.V., ki so nižje za 11,8 odstotka, podjetja iz sektorja trajnih dobrin Carnival Corporation., ki so nižje za 12,0 odstotka, in ameriškega podjetja iz sektorja informacijske tehnologije Micron Technology, Inc., ki so nižje za 17,5 odstotka. Vse spremembe so izražene v evrih.

PODATKI O PODSKLADU

POROČILO UPRAVLJAVCA PODSKLADA

Pred sprejemom katere koli končne naložbene odločitve glejte Prospekt Krovnega sklada Triglav vzajemni skladi z vključenimi pravili upravljanja (v nadaljevanju: Prospekt) z informacijami in ključne podatke za vlagatelje (v nadaljevanju: KID) ter ostala razkritja na www.triglavskladi.si. Sklad Triglav Svetovni razviti trgi se glede na vrsto naložb uvršča med delniške globalne sklade razvitih trgov. Naložbeni cilj Sklada je doseganje dolgoročne nasti vrednosti premoženja ob istocasnem spoštovanju dotedenih okoljskih in družbenih vidikov, ob investiranju v družbe, ki spoštujejo prakse dobrega upravljanja. Naložbe Sklada so pretežno usmerjene v delnice izdajateljev z domicilom v vsaj dveh podregijah razvitih trgov in v enote delniških investicijskih skladov, ki imajo naložbeno politiko usmerjeno na razvite trge, brez osredotočanja na eno državo ali podregijo. Sklad spoštuje okoljske in družbene značilnosti tako, da se pri sprejemanju investicijskih odločitev upošteva pravila in procesi, opredeljeni v Politiki odgovornega investiranja, objavljeni na spletni strani družbe www.triglavskladi.si, pri čemer je najnižji delež sredstev, ki ga predstavljajo naložbe, ki spodbujajo okoljske in družbene značilnosti 85 %. Sredstva Sklada so upravljana aktivno. Pri upravljanju se, kot mera uspešnosti, upošteva primerjalni indeks MSCI World Climate Change Net Return USD Index (100 %). Večji del naložb Sklada je sestavljen del primerjalnega indeksa, a nabor naložbenih priložnosti s tem ni nujno omejen. Ta sklad mogoče ne bo ustrezen za vlagatelje, ki nameravajo dvigniti svoj denar v obdobju, krajšem od 5 let. Sklad izpolnjuje kriterije iz 8. člena Uredbe o razkritjih, povezanih s trajnostnostjo, v sektorju finančnih storitev (SFDR). Informacije o vidikih, povezanih s trajnostnostjo, ki se razkrijajo skladno z Uredbo (EU) 2019/2088 so dosegljive na spletni strani družbe. Odločitev za vlaganje v Triglav vzajemni skladi - delniški Triglav Svetovni razviti trgi se sprejme ob upoštevanju značilnosti ali ciljev konkretnega sklada, kot so opisane v prospektu ali informacijah, ki se razkrijejo vlagateljem v skladu s členom 23 Direktive 2011/61/EU, členom 13 Uredbe (EU) 345/2013 ali členom 14 Uredbe 346/2013.

DELNIŠKI SKLAD

Triglav Tehnologije prihodnosti

POROČILO O POSLOVANJU PODSKLADA na dan 31. 07. 2024

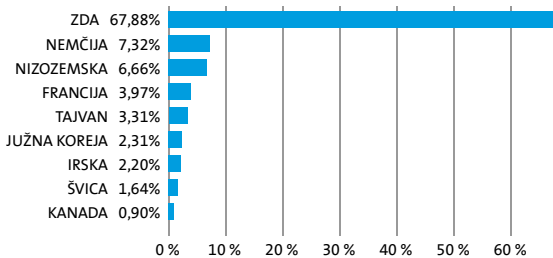
DONOSNOST

12 mesecev	36 mesecev	60 mesecev
27,64%	28,46%	/

NALOŽBENA POLITIKA

Naložbe Sklada so pretežno usmerjene v delnice izdajateljev, ki razvijajo in proizvajajo proizvode ali ponujajo storitve, ki temeljijo na tehnologijah prihodnosti ali gradijo svoje poslovne modele in konkurenčno prednost na uporabi tehnologij prihodnosti, z domicilom v vsaj dveh podregijah razvitih trgov in v enote delniških ciljnih skladov, ki imajo naložbeno politiko usmerjeno na razvite trge, brez osredotočanja na eno državo ali podregijo.

Sestava naložb po državah



Sestava naložb po vrstah finančnih instrumentov

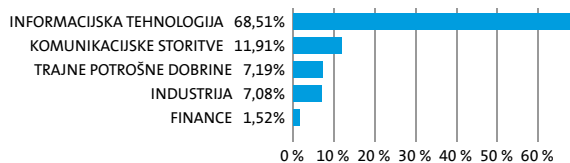


SESTAVA NALOŽB

Največjih 10 naložb podsklada na dan 31. 07. 2024

Oznaka naložbe	%
AMAZON.COM, INC. - AMZN US	7,19
MICROSOFT CORPORATION - MSFT US	7,07
ALPHABET INC. - GOOGL US	6,43
NVIDIA CORPORATION - NVDA US	6,11
APPLE INC - AAPL US	6,05
META PLATFORMS INC - META US	4,11
ASML HOLDING N.V. - ASML NA	3,77
SALESFORCE.COM, INC. - CRM US	3,39
TAIWAN SEMICONDUCTOR MANUFACTURING CO LTD - TSM US	3,31
SAP SE - SAP GY	3,28

Sestava naložb po dejavnostih



TVEGANOST

1	2	3	4	5	6	7
---	---	---	---	---	---	---

MANJŠE TVEGANJE

VEČJE TVEGANJE



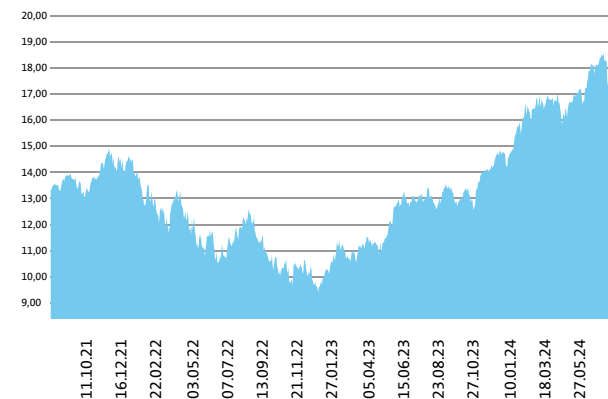
Kazalnik tveganja temelji na predpostavki, da s skladom razpolagate najmanj 5 let.

DATUM USTANOVITVE:
GEOGRAFSKA USMERITVE:
NALOŽBENA POLITIKA:
VELIKOST PODSKLADA:
VEP (31. 07. 2024)
UPRAVLJAVEC PODSKLADA:

22. 06. 2020
GLOBALNI RAZVITI TRGI
DELNIŠKI SKLAD
62,459 mio EUR
17,10 EUR
Slavko Rogan

PODATKI O PODSKLADU

Prikaz gibanja vrednosti enote premoženja v EUR



Podsklad Triglav Tehnologije prihodnosti je v mesecu juliju izgubil 5,5 odstotka. Indeks globalnih podjetij MSCI World Climate Change je pridobil 1,0 odstotka. Med regijskimi sektorji informacijske tehnologije je bil na prvem mestu ameriški sektor tehnologije, ki je izgubil 2,9 odstotka, sektor tehnologije trgov v razvoju je izgubil 4,1 odstotka, evropski sektor tehnologije, pa je izgubil 6,5 odstotka. Med naložbami v portfelju so največ pridobile delnice irskega podjetja iz sektorja informacijske tehnologije Accenture Plc, ki so višje za 7,7 odstotka, ameriškega podjetja iz sektorja informacijske tehnologije Apple Inc, ki so višje za 4,2 odstotka, in nemškega podjetja iz sektorja informacijske tehnologije Sap Se, ki so višje za 2,9 odstotka. Največje padce so po drugi strani dosegle delnice francoskega podjetja iz sektorja informacijske tehnologije Stmicroelectronics N.V., ki so nižje za 17,0 odstotka, ameriškega podjetja iz sektorja informacijske tehnologije Micron Technology, Inc., ki so nižje za 17,5 odstotka, in južnokorejskega podjetja iz sektorja informacijske tehnologije Sk Hynix Inc, ki so nižje za 18,3 odstotka. Vse spremembe so izražene v evrih.

POROČILO UPRAVLJAVCA PODSKLADA

Pred sprejemom katere koli končne naložbene odločitve glejte Prospekt Krovnega sklada Triglav vzajemni skladi z vključenimi pravili upravljanja (v nadaljevanju: Prospekt) z informacijami in ključne podatke za vlagatelje (v nadaljevanju: KID) ter ostala razkritja na www.triglavskladi.si. Sklad Triglav Tehnologije prihodnosti se glede na vrsto naložb uvršča med delniške sklade sektorja informacijske tehnologije ter sorodnih panog iz sektorjev potrošnih dobrin in komunikacijskih storitev. Naložbeni cilj Sklada je doseganje dolgoročne rasti vrednosti premoženja ob istočasnem spodbujanju določenih okoljskih in družbenih vidikov, ob investiranju v družbe, ki spoštujejo prakse dobrega upravljanja. Naložbe Sklada so pretežno usmerjene v delnice izdajateljev, ki razvijajo in proizvajajo proizvode ali ponujajo storitve, ki temeljijo na tehnologijah prihodnosti ali gradijo svoje poslovne modele in konkurenčno prednost na uporabi tehnologij prihodnosti, z domicilom v vsaj dveh podregijah razvitih trgov in v enote delniških ciljnih skladov, ki imajo naložbeno politiko usmerjeno na razvite trge, brez osredotočanja na eno državo ali podregijo. Sklad spodbuja okoljske in družbene značilnosti tako, da se pri sprejemanju investicijskih odločitev upošteva pravila in procesi, opredeljeni v Politiki odgovornega investiranja, objavljeni na spletni strani družbe www.triglavskladi.si pri čemer je najnižji delež sredstev, ki ga predstavljajo naložbe, ki spodbujajo okoljske in družbene značilnosti 85 %. Sredstva Sklada so upravljana aktivno. Pri upravljanju se kot mera uspešnosti upošteva primerjalni indeks MSCI World Climate Change Net Return USD Index (100 %). Večji del naložb Sklada je sestavljen del primerjalnega indeksa, a nabor naložbenih priložnosti s tem ni nujno omejen. Ta sklad mogoče ne bo ustrezen za vlagatelje, ki nameravajo dvigniti svoj denar v obdobju, krajšem od 5 let. Sklad izpolnjuje kriterije iz 8. člena Uredbe o razkritjih, povezanih s trajnostnostjo, v sektorju finančnih storitev (SFDR). Informacije o vidikih, povezanih s trajnostnostjo, ki se razkrijajo skladno s Uredbo (EU) 2019/2088 so dosegljive na spletni strani družbe. Odločitev za vlaganje v Triglav vzajemni skladi – delniški Triglav Tehnologije prihodnosti se sprejme ob upoštevanju značilnosti ali ciljev konkretnega sklada, kot so opisane v prospektu ali informacijah, ki se razkrijajo vlagateljem v skladu s členom 23 Direktive 2011/61/EU, členom 13 Uredbe (EU) 345/2013 ali členom 14 Uredbe 346/2013.

DELNIŠKI SKLAD Triglav Top Brands

POROČILO O POSLOVANJU PODSKLADA na dan 31. 07. 2024

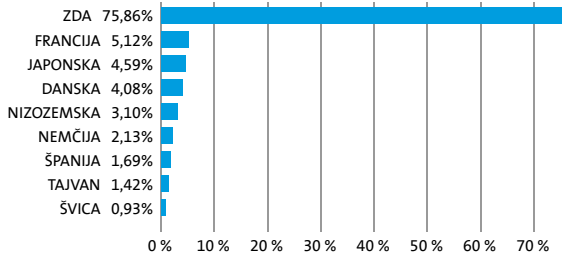
DONOSNOST

12 mesecev	36 mesecev	60 mesecev
28,51%	36,05%	88,80%

NALOŽBENA POLITIKA

Naložbe sklada globalno usmerjamo v delnice podjetij in v enote delniških investicijskih skladov, ki imajo sedež na razvitih kapitalskih trgih. Tovrstne naložbe skupaj predstavljajo najmanj 85 % vseh sredstev sklada. Upravljanje naložb sklada temelji na načelu aktivne naložbene politike. Gibanje čiste vrednosti sredstev sklada je zaradi opisane naložbene politike odvisno predvsem od splošnega gospodarskega položaja in razmer na svetovnih trgih vrednostnih papirjev. Naložba v sklad Triglav Top Brands je zato primerna za vlagatelje, ki še nimate izkušenj z investiranjem v vrednostne papirje, pri tem pa vam je poleg doseganja ustreznih razpršenosti sredstev pomembna tudi stabilnost naložb.

Sestava naložb po državah



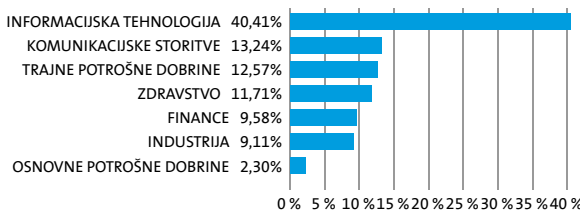
Sestava naložb po vrstah finančnih instrumentov

■ DELNICE 98,92%

Največjih 10 naložb podsklada na dan 31. 07. 2024

Oznaka naložbe	%
NVIDIA CORPORATION - NVDA US	8,15
MICROSOFT CORPORATION - MSFT US	7,07
META PLATFORMS INC - META US	7,04
AMAZON.COM, INC. - AMZN US	5,83
APPLE INC - AAPL US	5,77
JPMORGAN CHASE & CO. - JPM US	4,29
NOVO NORDISK A/S - NOVOB DC	4,08
TESLA MOTORS INC - TSLA US	4,04
ALPHABET INC. - GOOG US	3,70
SCHNEIDER ELECTRIC SE - SU FP	3,64

Sestava naložb po dejavnostih



TVEGANOST

1	2	3	4	5	6	7
---	---	---	---	---	---	---

MANJŠE TVEGANJE

VEČJE TVEGANJE



Kazalnik tveganja temelji na predpostavki, da s skladom razpolagate najmanj 5 let.

DATUM USTANOVITVE:

31. 10. 2012

GEOGRAFSKA USMERITVE:

GLOBALNI RAZVITI TRGI

NALOŽBENA POLITIKA:

DELNIŠKI SKLAD

VELIKOST PODSKLADA:

302,247 mio EUR

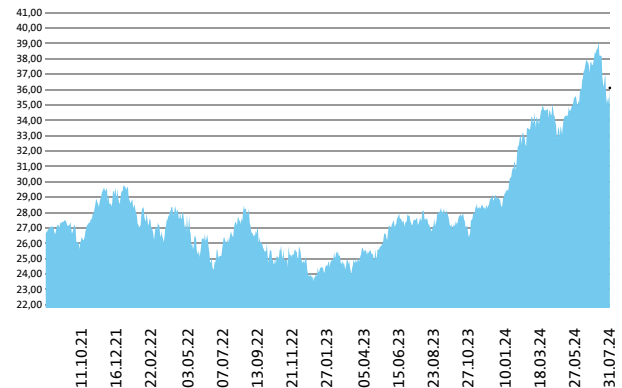
VEP (31. 07. 2024)

36,11 EUR

UPRAVLJAVEC PODSKLADA:

Mitja Baša

Prikaz gibanja vrednosti enote premoženja v EUR



Podsklad Triglav Top Brands je v mesecu juliju izgubil 4,0 odstotka. Globalni delniški indeks MSCI WORLD Climate Change je pridobil 1,0 odstotka. Med ciljnim borznimi indeksi so se v tem obdobju najbolj odrezali belgijski BEL20, ki je pridobil 6,3 odstotka, švicarski SMI, ki je pridobil 3,9 odstotka, in kanadski S&P TSE, ki je pridobil 3,7 odstotka. Najslabše so se na drugi strani odrezali južnokorejski KOSPI, ki je izgubil 1,3 odstotka, hongkonški HSI, ki je izgubil 3,0 odstotka, in kitajski HSCEI, ki je izgubil 4,4 odstotka. Med naložbami v portfelju so največ pridobile delnice ameriškega podjetja iz sektorja trajnih dobrin Tesla Motors Inc, ki so višje za 15,9 odstotka, ameriškega podjetja iz sektorja zdravstva Unitedhealth Group Incorporated, ki so višje za 11,9 odstotka, in ameriškega podjetja iz sektorja zdravstva Abbvie Inc., ki so višje za 6,8 odstotka. Največje padce so po drugi strani dosegle delnice ameriškega podjetja iz sektorja zdravstva Eli Lilly And Company, ki so nižje za 12,2 odstotka, japonskega podjetja iz sektorja informacijske tehnologije Disco Corp, ki so nižje za 14,4 odstotka, in ameriškega podjetja iz sektorja informacijske tehnologije Lam Research Corporation, ki so nižje za 14,5 odstotka. Vse spremembe so izražene v evrih.

POROČILO UPRAVLJAVCA PODSKLADA

Pred sprejemom katere koli končne naložbene odločitve glejte Prospekt Krovnega sklada Triglav vzajemni skladi z vključenimi pravili upravljanja (v nadaljevanju: Prospekt) z informacijami in ključne podatke za vlagatelje (v nadaljevanju: KID) ter ostala razkritja na www.triglavskladi.si. Sklad Triglav Top Brands se glede na vrsto naložb uvršča med delniške globalne sklade razvitih trgov. Naložbeni cilj Sklada je doseganje dolgoročne rasti vrednosti premoženja ob istočasnem spoštovanju določenih okoljskih in družbenih vidikov, ob investiranju v družbe, ki spoštujejo prakse dobrega upravljanja. Naložbe Sklada so pretežno usmerjene v delnice podjetij, ki imajo prepoznavne blagovne znamke, z domicilom v vsaj dveh podregijah razvitih trgov ter v enote delniških ciljnih skladov, ki imajo naložbeno politiko usmerjeno na razvite trge, brez osredotočanja na eno državo ali podregijo. Sklad spodbuja okoljske in družbene značilnosti tako, da se pri sprejemanju investicijskih odločitev upoštevajo pravila in procesi, opredeljeni v Politiki odgovornega investiranja, objavljeni na spletni strani družbe www.triglavskladi.si, pri čemer je najnižji delež sredstev, ki ga predstavljajo naložbe, ki spodbujajo okoljske in družbene značilnosti 85 %. Sredstva Sklada so upravljana aktivno. Pri upravljanju se, kot mera uspešnosti, upošteva primerjalni indeks MSCI World Climate Change Net Return USD Index (100 %). Večji del naložb Sklada je sestavljen del primerjalnega indeksa, a nabor naložbenih priložnosti s tem ni nujno omejen. Ta sklad mogoče ne bo ustrezen za vlagatelje, ki nameravajo dvigniti svoj denar v obdobju, krajšem od 5 let. Sklad izpolnjuje kriterije iz 8. člena Uredbe o razkritjih, povezanih s trajnostnostjo, v sektorju finančnih storitev (SFDR). Informacije o vidikih, povezanih s trajnostnostjo, ki se razkrijajo skladno z Uredbo (EU) 2019/2088 so dosegljive na spletni strani družbe. Odločitev za vlaganje v Triglav vzajemni skladi – delniški Triglav Top Brands se sprejme ob upoštevanju značilnosti ali ciljev konkretnega sklada, kot so opisane v prospektu ali informacijah, ki se razkrijejo vlagateljem v skladu s členom 23 Direktive 2011/61/EU, členom 13 Uredbe (EU) 345/2013 ali členom 14 Uredbe 346/2013.

DELNIŠKI SKLAD

Triglav Trgi v razvoju

POROČILO O POSLOVANJU PODSKLADA na dan 31. 07. 2024

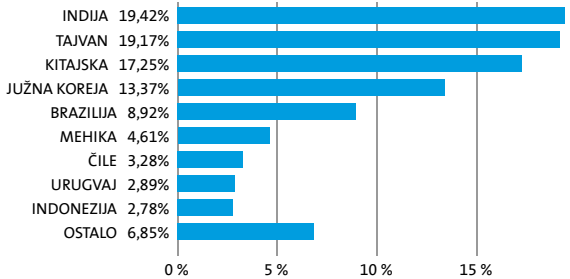
DONOSNOST

12 mesecev	36 mesecev	60 mesecev
-1,28%	-20,35%	-2,75%

Triglav Rastoči trgi je globalni delniški podsklad. Osnovni cilj podsklada je doseganje visokih donosov na osnovi kapitalških dobičkov in dividend z naložbami pretežno v delnice podjetij na hitro rastočih svetovnih trgih Latinske Amerike, Afrike, Azije in Vzhodne Evrope. Delnice in enote investicijskih skladov skupaj predstavljajo najmanj 85 odstotkov sredstev podsklada.

NALOŽBENA POLITIKA

Sestava naložb po državah



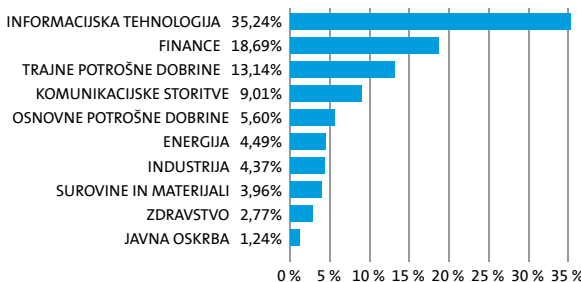
Sestava naložb po vrstah finančnih instrumentov



Največjih 10 naložb podsklada na dan 31. 07. 2024

Oznaka naložbe	%
TAIWAN SEMICONDUCTOR MANUFACTURING CO LTD - 2330 TT	8,33
TENCENT HOLDINGS LTD - 700 HK	7,32
SAMSUNG ELECTRONICS CO., LTD - 005930 KS	7,08
ICICI BANK LIMITED - IBN US	5,98
INFOSYS LTD - INFY US	4,70
SK HYNIX INC - 000660 KS	4,68
RELIANCE INDUSTRIES LIMITED - RIGD LI	4,49
HDFC BANK LIMITED - HDB US	4,24
BYD CO LTD - 1211 HK	3,44
MERCADOLIBRE INC - MELI US	2,89

Sestava naložb po dejavnostih



TVEGANOST

1	2	3	4	5	6	7
---	---	---	---	---	---	---

MANJŠE TVEGANJE

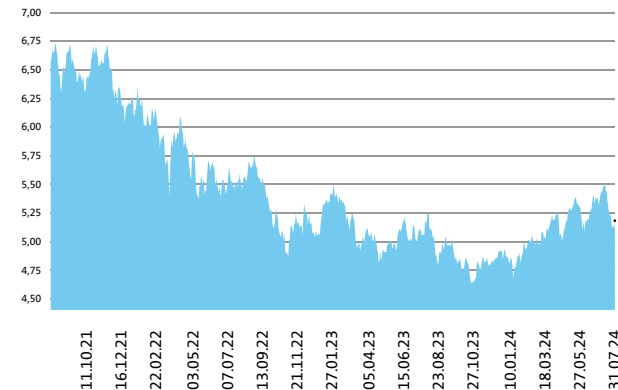
VEČJE TVEGANJE



Kazalnik tveganja temelji na predpostavki, da s skladom razpolagate najmanj 5 let.

DATUM USTANOVITVE:	18. 05. 2006
GEOGRAFSKA USMERITEV:	GLOBALNI TRGI V RAZVOJU
NALOŽBENA POLITIKA:	DELNIŠKI SKLAD
VELIKOST PODSKLADA:	39,167 mio EUR
VEP (31. 07. 2024)	5,18 EUR
UPRAVLJAVEC PODSKLADA:	Matjaž Dlesk

Prikaz gibanja vrednosti enote premoženja v EUR



Triglav Trgi v razvoju je v mesecu juliju izgubil 3,6 odstotka. Indeks regije rastočih trgov EM Climate Change je v mesecu juliju ostal na izhodišču. Med ciljnim borznimi indeksi so se v tem obdobju najbolj odrezali malezijski KLCI, ki je pridobil 4,1 odstotka, tajski SET, ki je pridobil 4,0 odstotka, in južnoafriški JALSH, ki je pridobil 3,2 odstotka. Najslabše so se na drugi strani odrezali kitajski HSCEI, ki je izgubil 4,4 odstotka, poljski WIG20, ki je izgubil 4,9 odstotka, in tajvanski TWSE, ki je izgubil 5,6 odstotka. Med naložbami v portfelju so največ pridobile delnice južnokorejskega podjetja iz sektorja zdravstva Samsung Biologics Co Ltd, ki so višje za 28,1 odstotka, indijskega podjetja iz sektorja informacijske tehnologije Infosys Ltd, ki so višje za 17,5 odstotka, in malezijskega podjetja iz sektorja financ Cimb Group Holdings Bhd, ki so višje za 10,9 odstotka. Največje padce so po drugi strani dosegle delnice tajvanskega podjetja iz sektorja informacijske tehnologije Phison Electronics Corp, ki so nižje za 18,6 odstotka, tajvanskega podjetja iz sektorja informacijske tehnologije Asia Vital Components Co Ltd, ki so prav tako nižje za 18,6 odstotka, in tajvanskega podjetja iz sektorja informacijske tehnologije Wiwynn Corp, ki so nižje za 24,9 odstotka. Vse spremembe so izražene v evrih.

PODATKI O PODSKLADU

POROČILO UPRAVLJAVCA PODSKLADA

Pred sprejemom katere koli končne naložbene odločitve glejte Prospekt Krovnega sklada Triglav vzajemni skladi z vključenimi pravili upravljanja (v nadaljevanju: Prospekt) z informacijami in ključne podatke za vlagatelje (v nadaljevanju: KID) ter ostala razkritja na www.triglavskladi.si. Sklad Triglav Trgi v razvoju se glede na vrsto naložb uvršča med delniške globalne sklade trgov v razvoju. Naložbeni cilj Sklada je doseganje dolgoročne rasti vrednosti premoženja ob istovrstnem spoštovanju dotedenih okoljskih in družbenih vidikov, ob investiranju v družbe, ki spoštujejo prakse dobrega upravljanja. Naložbe Sklada so usmerjene pretežno v delnice izdajateljev z domicilom v vsaj dveh podregijah trgov v razvoju (Latinska Amerika, Afrika, Evropa in Azija Pacifik, vključujoč Južno Korejo, Hongkong in Tajvan) ter v enote delniških investicijskih skladov, ki imajo naložbeno politiko usmerjeno na te trge, brez osredotočanja na eno državo ali podregijo. Sklad spodbuja okoljske in družbene značilnosti tako, da se pri sprejemanju investicijskih odločitev upoštevajo pravila in procesi, opredeljeni v Politiki odgovornega investiranja, objavljeni na spletni strani družbe www.triglavskladi.si, pri čemer je najnižji delež sredstev, ki ga predstavljajo naložbe, ki spodbujajo okoljske in družbene značilnosti 85 %. Sredstva Sklada so upravljana aktivno. Pri upravljanju se, kot mera uspešnosti, upoštevata primerjalni indeks MSCI EM Climate Change Net Return USD Index (100 %). Večji del naložb Sklada je sestavljen del primerjalnega indeksa, a nabor naložbenih priložnosti s tem ni nujno omejen. Ta sklad mogoče ne bo ustrezen za vlagatelje, ki nameravajo dvigniti svoj denar v obdobju, krajšem od 5 let. Sklad izpolnjuje kriterije iz 8. člena Uredbe o razkritjih, povezanih s trajnostnostjo, v sektorju finančnih storitev (SFDR). Informacije o vidikih, povezanih s trajnostnostjo, ki se razkrijajo skladno z Uredbo (EU) 2019/2088 so dosegljive na spletni strani družbe. Odločitve za vlaganje v Triglav vzajemni skladi - delniški Triglav Trgi v razvoju se sprejme ob upoštevanju značilnosti ali ciljev konkretnega sklada, kot so opisane v prospektu ali informacijah, ki se razkrijejo vlagateljem v skladu s členom 23 Direktive 2011/61/EU, členom 13 Uredbe (EU) 345/2013 ali členom 14 Uredbe 346/2013.

DELNIŠKI SKLAD

Triglav Zdravje in dobro počutje

POROČILO O POSLOVANJU PODSKLADA na dan 31. 07. 2024

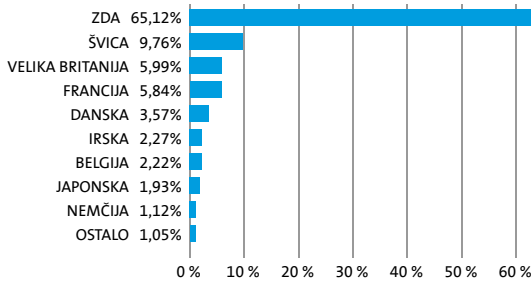
DONOSNOST

12 mesecev	36 mesecev	60 mesecev
10,08%	22,97%	54,73%

NALOŽBENA POLITIKA

Naložbeno politiko sklada usmerjamo v delnice podjetij, ki razvijajo, proizvajajo in ponujajo proizvode ali storitve, ki izboljšujejo človekovo zdravje in počutje. Človekovo zdravje in dobro počutje sta odvisna od številnih dejavnikov, med katere med drugim uvrščamo: človeku prijazno okolje in naravo (nižja stopnja onesnaževanja zraka, vode in zemlje, podnebne spremembe, visoka biotska raznovrstnost); zdrav način življenja (dostopnost zdrave in vzdržno pridelane hrane, visok življenjski standard, razvit pokojninski sistem, pošteno in varno delovno okolje, dostopnost športne opreme in infrastrukture); zdravstveni sistem (dostopnost zdravstvenih storitev, proizvodnja zdravil, stopnja razvoja zdravstvenih rešitev).

Sestava naložb po državah



Sestava naložb po vrstah finančnih instrumentov

DELNICE 98,87%

Največjih 10 naložb podsklada na dan 31. 07. 2024

Oznaka naložbe	%
UNITEDHEALTH GROUP INCORPORATED - UNH US	7,24
ELI LILLY AND COMPANY - LLY US	7,21
ASTRAZENECA PLC - AZN LN	4,37
ROCHE HOLDING AG - ROG SW	3,95
THERMO FISHER SCIENTIFIC INC. - TMO US	3,85
MERCK & CO., INC. - MRK US	3,68
NOVO NORDISK A/S - NOVOB DC	3,57
JOHNSON & JOHNSON - JNJ US	3,40
ABBVIE INC. - ABBV US	3,34
SANOFI SA - SAN FP	3,33

Sestava naložb po panogah



TVEGANOST

1	2	3	4	5	6	7
---	---	---	---	---	---	---

MANJŠE TVEGANJE

VEČJE TVEGANJE



Kazalnik tveganja temelji na predpostavki, da s skladom razpolagate najmanj 5 let.

DATUM USTANOVITVE:

5. 09. 2011

GEOGRAFSKA USMERITVE:

GLOBALNI RAZVITI TRGI

NALOŽBENA POLITIKA:

DELNIŠKI SKLAD

VELIKOST PODSKLADA:

102,993 mio EUR

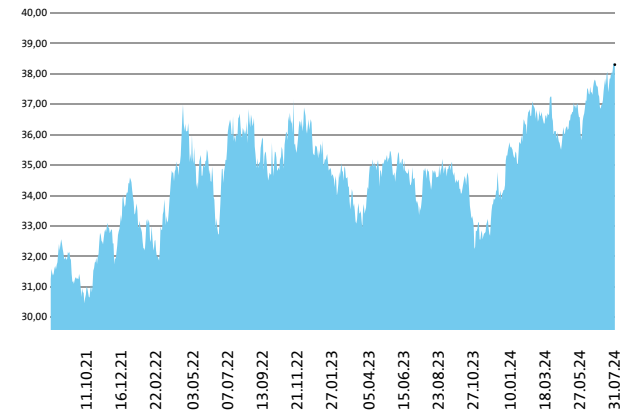
VEP (31. 07. 2024)

38,30 EUR

UPRAVLJAVEC PODSKLADA:

Slavko Rogan

Prikaz gibanja vrednosti enote premoženja v EUR



Podsklad Triglav Zdravje in dobro počutje je v mesecu juliju pridobil 1,9 odstotka. Indeks globalnih podjetij MSCI World Climate Change je pridobil 1,0 odstotka. Med panožnimi borznimi indeksi sta se v tem obdobju najbolj odrezala indeksi podjetij iz bioznanosti MSCI World Life Sciences Tools & Services, ki je pridobil 11,5 odstotka, in indeks izvajalcev zdravstvenih storitev MSCI World Health Care Providers & Services, ki je pridobil 7,2 odstotka. Slabše sta se na drugi strani odrezala indeksi farmacevtskih podjetij MSCI World Pharmaceuticals, ki je izgubil 0,6 odstotka, in indeks proizvajalcev zdravstvene opreme MSCI World Health Care Equipment and Supplies, ki je izgubil 1,2 odstotka. Med naložbami v portfelju so največ pridobile delnice švicarskega podjetja iz sektorja zdravstva Lonza Group Ag, ki so višje za 21,0 odstotka, japonskega podjetja iz sektorja zdravstva Daiichi Sankyo Co Ltd, ki so višje za 17,6 odstotka, in ameriškega podjetja iz sektorja zdravstva Illumina, Inc., ki so višje za 16,1 odstotka. Največje padce so po drugi strani dosegle delnice ameriškega podjetja iz sektorja zdravstva Merck & Co., Inc., ki so nižje za 9,7 odstotka, ameriškega podjetja iz sektorja zdravstva Eli Lilly And Company, ki so nižje za 12,2 odstotka, in ameriškega podjetja iz sektorja zdravstva Edwards Lifesciences Corporation, ki so nižje za 32,5 odstotka. Vse spremembe so izražene v evrih.

POROČILO UPRAVLJAVCA PODSKLADA

Pred sprejemom katere koli končne naložbene odločitve glejte Prospekt Krovnega sklada Triglav vzajemni skladi z vključenimi pravili upravljanja (v nadaljevanju: Prospekt) z informacijami in ključne podatke za vlagatelje (v nadaljevanju: KID) ter ostala razkritja na www.triglavskladi.si. Sklad Triglav Zdravje in dobro počutje se glede na vrsto naložb uvršča med delniške sklade sektorja Zdravstvo. Naložbeni cilj Sklada je doseganje dolgoročne rasti vrednosti premoženja ob istočasnem spoštovanju dotičnih okoljskih in družbenih vidikov, ob investiranju v družbe, ki spoštujejo prakse dobrega upravljanja. Naložbe Sklada so pretežno usmerjene v delnice izdajateljev, ki razvijajo, proizvajajo in ponujajo proizvode ali storitve, ki izboljšujejo človekovo zdravje in počutje, z domicilom v vsaj dveh podregijah razvitih trgov in v enote delniških ciljnih skladov, ki imajo naložbeno politiko usmerjeno na razvite trge, brez osredotočanja na eno državo ali podregijo. Človekovo zdravje in dobro počutje sta odvisna od številnih dejavnikov, med katere med drugim uvrščamo: človeku prijazno okolje in naravo (nižja stopnja onesnaževanja zraka, vode in zemlje, podnebne spremembe, visoka biotska raznovrstnost); zdrav način življenja (dostopnost zdrave in vzdržno pridelane hrane, visok življenjski standard, razvit pokojninski sistem, pošteno in varno delovno okolje, dostopnost športne opreme in infrastrukture); zdravstveni sistem (dostopnost zdravstvenih storitev, proizvodnja zdravil, stopnja razvoja zdravstvenih rešitev). Sklad spoštuje okoljske in družbene značilnosti tako, da se pri sprejemanju investicijskih odločitev upošteva pravila in procesi, opredeljeni v Politiki odgovornega investiranja, objavljeni na spletni strani družbe www.triglavskladi.si, pri čemer je najnižji delež sredstev, ki ga predstavljajo naložbe, ki spodbujajo okoljske in družbene značilnosti 85 %. Sredstva Sklada so upravljana aktivno. Pri upravljanju se, kot mera uspešnosti, upošteva primerjalni indeks MSCI World Climate Change Net Return USD Index (100 %). Večji del naložb Sklada je sestavljen del primerjalnega indeksa, a nabor naložbenih priložnosti s tem ni nujno omejen. Ta sklad mogoče ne bo ustrezen za vlagatelje, ki nameravajo dvigniti svoj denar v obdobju, krajšem od 5 let. Sklad izpolnjuje kriterije iz 8. člena Uredbe o razkritjih, povezanih s trajnostnostjo, v sektorju finančnih storitev (SFDR). Informacije o vidljivih, povezanih s trajnostnostjo, ki se razkrijajo skladno z Uredbo (EU) 2019/2088 so dosegljive na spletni strani družbe. Odločitev za vlaganje v Triglav vzajemni skladi – delniški Triglav Zdravje in dobro počutje se sprejme ob upoštevanju značilnosti ali ciljev konkretnega sklada, kot so opisane v prospektu ali informacijah, ki se razkrijejo vlagateljem v skladu s členom 23 Direktive 2011/61/EU, členom 13 Uredbe (EU) 345/2013 ali členom 14 Uredbe 346/2013.