

Mesečno poročilo podskladov Krovnega sklada Triglav vzajemni skladi



Oktober 2017

WWW.TRIGLAVSKLADI.SI ((**080 10 19**)

PODSKLADI

Triglav Azija

Triglav Balkan

Triglav EM Potrošne dobrine

Triglav Evropa

Triglav High Yield Bond

Triglav Hitro rastoča podjetja

Triglav Money Market EUR

Triglav Naravni viri

Triglav Nepremičnine

Triglav Obvezniški

Triglav Rastoči trgi

Triglav Renta

Triglav Severna Amerika

Triglav Steber Global

Triglav Svetovni razviti trgi

Triglav Top Brands

Triglav Zdravje in farmacija

Delniški podsklad Triglav Azija

POROČILO O POSLOVANJU PODSKLADA na dan 30.10.2017

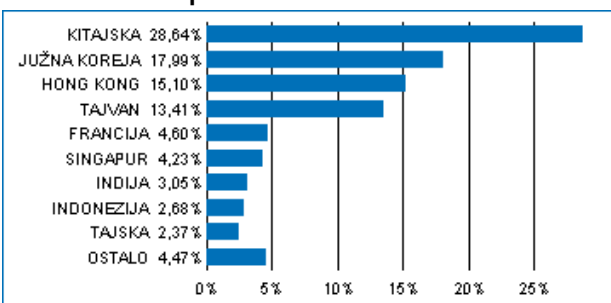
DONOSNOST

12 mesecev	36 mesecev	60 mesecev
17,49%	29,44%	47,94%

NALOŽBENA POLITIKA

Osnovni cilj delniškega podsklada Triglav Azija je doseganje visokih donosov na osnovi kapitalskih dobičkov in dividend ter s tem zagotavljanje dolgoročne rasti vrednosti enote premoženja. Naložbe podsklada so regionalno usmerjene in sicer pretežno v delnice podjetij s sedežem na enem od azijskih trgov. Omenjene naložbe skupaj predstavljajo najmanj 80 odstotkov vseh sredstev podsklada, do 10 odstotkov sredstev pa ima podsklad možnost razpršiti na druge razvite in hitro rastoče trge.

Sestava naložb po državah



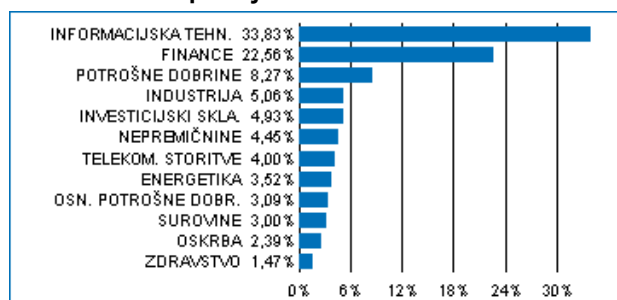
Sestava naložb po vrstah finančnih instrumentov



Največjih 10 naložb podsklada na dan 30.10.2017

Oznaka naložbe	%
SAMSUNG ELECTRONICS CO LTD - 005930 KS	7,56
TENCENT HOLDINGS LTD - 700 HK	7,51
ALIBABA GROUP HOLDING LTD - BABA US	5,83
TAIWAN SEMICONDUCTOR-SP ADR - 2330 TT	5,30
LYXOR UCITS ETF MSCI INDIA FCP - INR FP	4,60
AIA GROUP LTD - 1299 HK	3,47
CHINA CONSTRUCTION BANK CORP - 939 HK	1,97
HON HAI PRECISION INDUSTRY CO LTD - 2317 TT	1,82
INDUSTRIAL & COMMERCIAL BANK OF CHINA - 1398 HK	1,66
CHINA MOBILE LTD-SPON ADR - 941 HK	1,57

Sestava naložb po dejavnostih



TVEGANOST

1	2	3	4	5	6	7
				5		

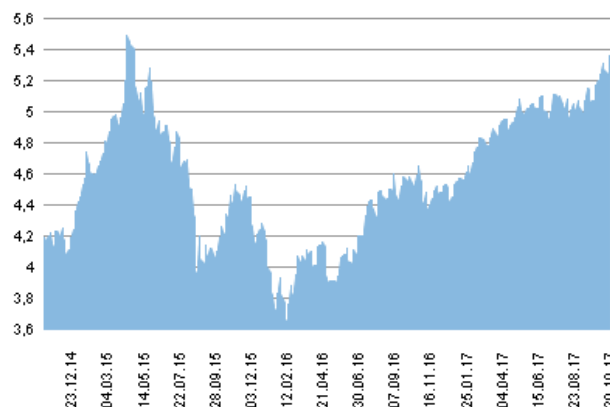
Nižje tveganje
Potencialno nižji donosi

Višje tveganje
Potencialno višji donosi

DATUM USTANOVITVE:	31.8.2006
GEOGRAFSKA USMERITEV:	AZIJA
NALOŽBENA POLITIKA:	DELNIŠKI PODSKLAD
VELIKOST PODSKLADA:	8,892 mio EUR
VEP (30.10.2017):	5,36 EUR
UPRAVLJAVEC PODSKLADA:	Triglav Skladi, Alexandr Gutirea, mag., CFA

PODATKI O PODSKLADU

Prikaz gibanja vrednosti enote premoženja v EUR



Podsklad Triglav Azija je v mesecu oktobru pridobil 5,4 odstotka. Indeks azijskih podjetij MSCI AC Asia EX Japan je pridobil 5,9 odstotka. Med ciljnim borznimi indeksi so se v tem obdobju najbolj odrezali indijski MSCI India, ki je pridobil 8,8 odstotka, korejski MSCI Korea, ki je pridobil 8,4 odstotka, in tajvanski MSCI Taiwan, ki je pridobil 7,7 odstotka. Najslabše so se na drugi strani odrezali hongkonški MSCI Hong Kong, ki je pridobil 2,1 odstotka, malezijski MSCI Malaysia, ki je pridobil 1,1 odstotka, in indonezijski MSCI Indonesia, ki je pridobil 1,0 odstotka. Med naložbami v portfelju so največ pridobile delnice južnokorejskega podjetja iz sektorja osnovnih dobrin Amorepacific Corp, ki so višje za 30,2 odstotka, južnokorejskega podjetja iz sektorja osnovnih dobrin LG Household & Health Care Ltd, ki so višje za 28,9 odstotka, in indijskega podjetja iz sektorja energetike Reliance Industries Ltd, ki so višje za 23,6 odstotka. Največje padce so po drugi strani dosegle delnice južnokorejskega podjetja iz sektorja informacijske tehnologije NCSoft Corp, ki so nižje za 9,8 odstotka, indonezijskega podjetja iz sektorja telekomunikacij Telekomunikasi Indonesia Persero Tbk PT, ki so nižje za 12,1 odstotka, in kitajskega podjetja iz sektorja trajnih dobrin TAL Education Group, ki so nižje za 18,0 odstotka. Vse spremembe so izražene v evrih.

POROČILO UPRAVLJAVCA PODSKLADA

Delniški podsklad Triglav Azija je podsklad Krovnega sklada Triglav vzajemni skladi in ga upravlja družba Triglav Skladi, d. o. o., Slovenska 54, Ljubljana. Prospekt Krovnega sklada Triglav vzajemni skladi in ključni podatki za vlagatelje so v slovenskem jeziku vlagateljem brezplačno na voljo na vseh vpisnih mestih družbe za upravljanje in na spletni strani www.triglavskladi.si. Podatki o gibanju vrednosti enot premoženja vseh podskladov Krovnega sklada Triglav vzajemni skladi so objavljeni v časopisih Finance, Delo, Dnevnik in Večer. Vrednost enote premoženja niha, zato donosi v preteklosti ne zagotavljajo donosov v prihodnosti. Provizijska politika: maksimalni vstopni stroški do 4%, izstopni stroški pri nekaterih varčevalnih shemah do 2%. Vstopni in izstopni stroški zmanjšujejo prikazan donos. Ocena tveganja in pričakovane donosnosti, prikazana v sintetičnem kazalniku, je izdelana na osnovi preteklih podatkov o poslovanju sklada. Podatki, ki se uporabljajo za izračun, niso nujno zanesljiv pokazatelj profila tveganja in pričakovane donosnosti v prihodnje. Glede na dejansko poslovanje sklada v prihodnosti se lahko ocena spremeni. Najnižja kategorija ne pomeni naložbe brez tveganja. Metodologija izračuna podatkov, predstavljenih v mesečnem poročilu, je vlagateljem na voljo na spletni strani družbe.

Delniški podsklad Triglav Balkan

POROČILO O POSLOVANJU PODSKLADA na dan 30.10.2017

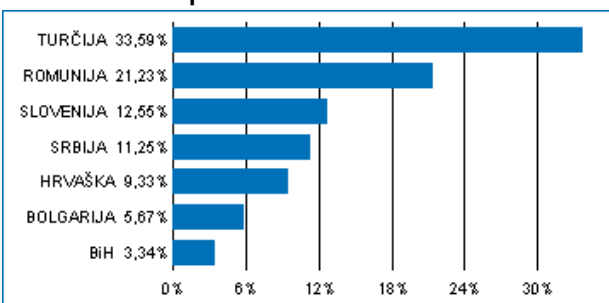
DONOSNOST

12 mesecev	36 mesecev	60 mesecev
8,59%	3,72%	15,60%

NALOŽBENA POLITIKA

Triglav Balkan je regijski delniški podsklad z naložbeno politiko, usmerjeno na kapitalske trge balkanskih držav Slovenije, Hrvaške, Bosne in Hercegovine, Srbije, Bolgarije, Romunije, Grčije in Turčije. Skupna značilnost držav, kamor sklad usmerja svoja sredstva, je vstop oz. približevanje Evropski uniji. Močna gospodarska rast, pritek svežega domačega in tujega kapitala, tranzicijsko obdobje, nedokončane privatizacijske zgodbe in lastniška konsolidacija so dejavniki, ki pomembno vplivajo na razvoj regije.

Sestava naložb po državah



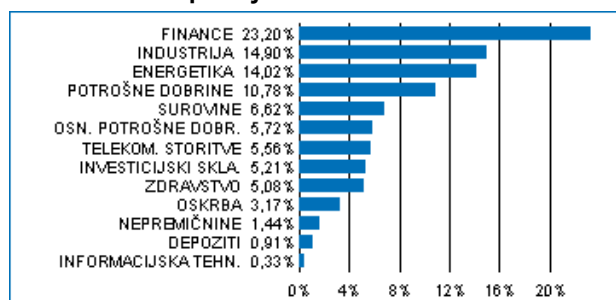
Sestava naložb po vrstah finančnih instrumentov



Največjih 10 naložb podsklada na dan 30.10.2017

Oznaka naložbe	%
FONDUL PROPRIETATEA SA/FUND - FP RO	4,32
OMV PETROM SA - SNP RO	3,63
PETROL D.D. - PETG	3,45
KRKA D.D. NOVO MESTO - KRKG	3,34
TURKIYE GARANTI BANKASI - GARAN TI	3,31
BANCA TRANSILVANIA - TLV RO	3,25
ROMGAZ SA - SNG RO	3,06
TUPRAS-TURKIYE PETROL RAFINE - TUPRS TI	3,04
BRD-GROUPE SOCIETE GENERALE - BRD RO	2,89
AKBANK T.A.S. - AKBNK TI	2,88

Sestava naložb po dejavnostih



TVEGANOST

1	2	3	4	5	6	7
				5		

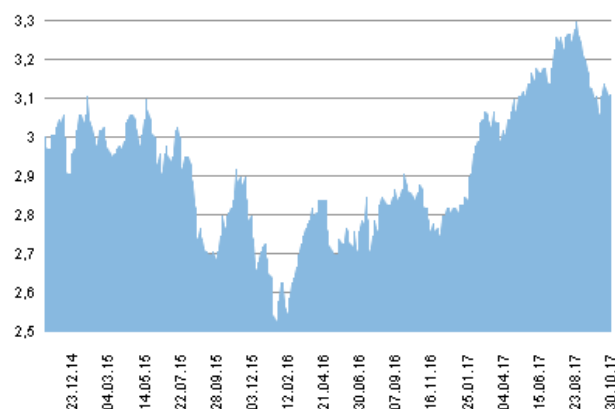
Nižje tveganje
Potencialno nižji donosi

Višje tveganje
Potencialno višji donosi

DATUM USTANOVITVE:	31.8.2006
GEOGRAFSKA USMERITEV:	BALKAN
NALOŽBENA POLITIKA:	DELNIŠKI PODSKLAD
VELIKOST PODSKLADA:	13,690 mio EUR
VEP (30.10.2017):	3,11 EUR
UPRAVLJAVEC PODSKLADA:	Triglav Skladi, mag. Matjaž Dlesk, CFA

PODATKI O PODSKLADU

Prikaz gibanja vrednosti enote premoženja v EUR



Podsklad Triglav Balkan je v mesecu oktobru pridobil 0,4 odstotka. Med ciljnim borznimi indeksi so se v tem obdobju najbolj odrezali hrvaški CRO, ki je pridobil 3,5 odstotka, turški XU100, ki je pridobil 1,0 odstotka, in srbski BELEX15, ki je pridobil 0,7 odstotka. Najslabše so se na drugi strani odrezali romunski BET, ki je izgubil 0,4 odstotka, bosanski SASX10, ki je izgubil 1,0 odstotka, in bolgarski SOFIX, ki je izgubil 2,6 odstotka. Med naložbami v portfelju so največ pridobile delnice hrvaškega ladjarja Atlantska Plovidba DD, ki so višje za 26,7 odstotka, turškega podjetja iz sektorja industrije Aselsan Elektronik Sanayi Ve Ticaret AS, ki so višje za 18,8 odstotka, in turškega letalskega prevoznika Turk Hava Yollari (Turkish Airlines), ki so višje za 11,8 odstotka. Največje padce so po drugi strani dosegle delnice turškega podjetja iz sektorja telekomunikacij Turk Telekomunikasyon AS, ki so nižje za 11,8 odstotka, turške banke Turkiye Halk Bankasi AS, ki so nižje za 12,4 odstotka, in turškega proizvajalca gospodinjskih aparatov Arcelik AS, ki so nižje za 13,0 odstotka. Vse spremembe so izražene v evrih.

POROČILO UPRAVLJAVCA PODSKLADA

Delniški podsklad Triglav Balkan je podsklad Krovnega sklada Triglav vzajemni skladi in ga upravlja družba Triglav Skladi, d. o. o., Slovenska 54, Ljubljana. Prospekt Krovnega sklada Triglav vzajemni skladi in ključni podatki za vlagatelje so v slovenskem jeziku vlagateljem brezplačno na voljo na vseh vpisnih mestih družbe za upravljanje in na spletni strani www.triglavskladi.si. Podatki o gibanju vrednosti enot premoženja vseh podskladov Krovnega sklada Triglav vzajemni skladi so objavljeni v časopisih Finance, Delo, Dnevnik in Večer. Vrednost enote premoženja niha, zato donosi v preteklosti ne zagotavljajo donosov v prihodnosti. Provizijska politika: maksimalni vstopni stroški do 4%, izstopni stroški pri nekaterih varčevalnih shemah do 2%. Vstopni in izstopni stroški zmanjšujejo prikazan donos. Ocena tveganja in pričakovane donosnosti, prikazana v sintetičnem kazalniku, je izdelana na osnovi preteklih podatkov o poslovanju sklada. Podatki, ki se uporabljajo za izračun, niso nujno zanesljiv pokazatelj profila tveganja in pričakovane donosnosti v prihodnje. Glede na dejansko poslovanje sklada v prihodnosti se lahko ocena spremeni. Najnižja kategorija ne pomeni naložbe brez tveganja. Metodologija izračuna podatkov, predstavljenih v mesečnem poročilu, je vlagateljem na voljo na spletni strani družbe.

Delniški podsklad Triglav EM Potrošne dobrine

POROČILO O POSLOVANJU PODSKLADA na dan 30.10.2017

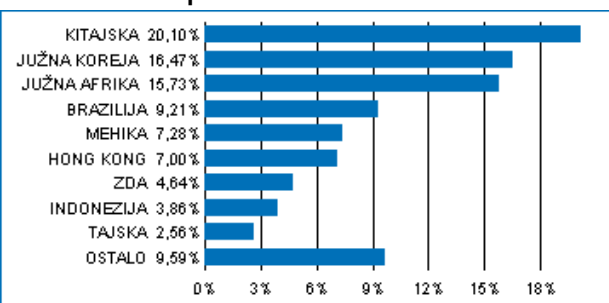
DONOSNOST

12 mesecev	36 mesecev	60 mesecev
5,94%	8,30%	9,38%

NALOŽBENA POLITIKA

Delniški podsklad Triglav EM Potrošne dobrine je sektorski in regionalni delniški sklad. Sredstva nalaga regionalno, pretežno v delnice izdajateljev s sedežem v regiji rastočih trgov. Sredstva nalaga sektorsko usmerjeno, in sicer pretežno v delnice podjetij iz sektorjev osnovnih potrošnih dobrin (ang. Consumer Staples) ter ostalih potrošnih dobrin (ang. Consumer Discretionary), kot sta določena po klasifikaciji GICS (Global Industry Classification Standard). Naložbe v delnice in v enote premoženja oziroma delnice drugih investicijskih skladov skupaj predstavljajo najmanj 85 odstotkov vseh sredstev podsklada.

Sestava naložb po državah



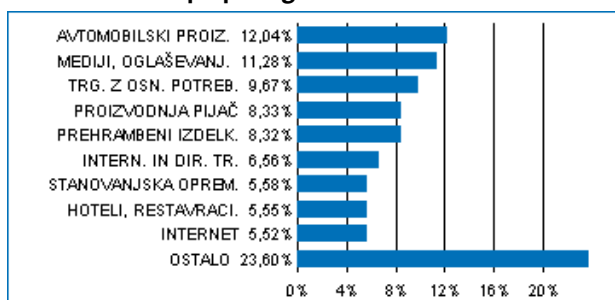
Sestava naložb po vrstah finančnih instrumentov



Največjih 10 naložb podsklada na dan 30.10.2017

Oznaka naložbe	%
NASPERS LTD - NPN SJ	9,84
TENCENT HOLDINGS LTD - 700 HK	4,23
JD.COM INC - JD US	3,79
HYUNDAI MOTOR CO - 005380 KS	3,52
AMBEV SA - ABEV US	2,79
CTRIIP.COM INTERNATIONAL LTD - CTRP US	2,50
YUM CHINA HOLDINGS INC - YUMC US	2,39
FOMENTO ECONOMICO MEX-SP AD - FMX US	2,36
EGSHARES EMERGING MARKETS CONSUMER ETF - ECON US	2,26
GEELY AUTOMOBILE HOLDINGS LTD - 175 HK	2,07

Sestava naložb po panogah



TVEGANOST

1	2	3	4	5	6	7
					6	

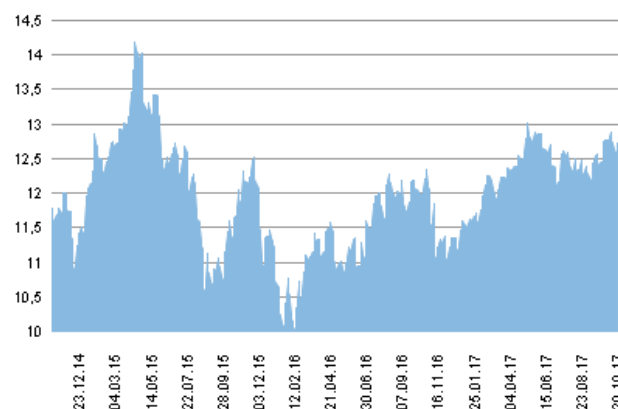
Nižje tveganje
Potencialno nižji donosi

Višje tveganje
Potencialno višji donosi

DATUM USTANOVITVE: 5.9.2011
GEOGRAFSKA USMERITEV: GLOBALNI HITRO RASTOČI TRGI (POTROŠNJA)
NALOŽBENA POLITIKA: DELNIŠKI PODSKLAD
VELIKOST PODSKLADA: 7,298 mio EUR
VEP (30.10.2017): 12,72 EUR
UPRAVLJAVEC PODSKLADA: Triglav Skladi, mag. Matjaž Dlesk, CFA

PODATKI O PODSKLADU

Prikaz gibanja vrednosti enote premoženja v EUR



Podsklad Triglav EM Potrošne dobrine je v mesecu oktobru pridobil 2,0 odstotka. Indeks podjetij iz sektorja trajnih dobrin regije rastočih trgov MSCI je pridobil 4,5 odstotka, medtem ko je indeks podjetij iz sektorja osnovnih dobrin regije rastočih trgov MSCI pridobil 1,9 odstotka. Med ciljnim borznimi indeksi so se v tem obdobju najbolj odrezali indijski SENSEX, ki je pridobil 8,6 odstotka, južnokorejski KOSPI, ki je pridobil 8,2 odstotka, in madžarski BUX, ki je pridobil 6,8 odstotka. Najslabše so se na drugi strani odrezali ruski RTSI\$, ki je pridobil 0,5 odstotka, brazilski IBOV, ki je pridobil 0,3 odstotka, in mehiški MEXBOL, ki je izgubil 6,1 odstotka. Med naložbami v portfelju so največ pridobile delnice južnokorejskega proizvajalca kozmetike Amorepacific Corp, ki so višje za 30,2 odstotka, južnokorejskega podjetja iz sektorja osnovnih dobrin LG Household & Health Care Ltd, ki so višje za 28,9 odstotka, in južnokorejske trgovske mreže Shinsegae Co Ltd, ki so višje za 23,7 odstotka. Največje padce so po drugi strani dosegle delnice turškega proizvajalca gospodinjskih aparatov Arcelik AS, ki so nižje za 13,0 odstotka, kitajskega izobraževalnega podjetja TAL Education Group, ki so nižje za 18,0 odstotka, in ruske trgovske mreže Magnit PISC, ki so nižje za 26,0 odstotka. Vse spremembe so izražene v evrih.

POROČILO UPRAVLJAVCA PODSKLADA

Delniški podsklad Triglav EM Potrošne dobrine je podsklad Krovnega sklada Triglav vzajemni skladi in ga upravlja družba Triglav Skladi, d. o. o., Slovenska 54, Ljubljana. Prospekt Krovnega sklada Triglav vzajemni skladi in ključni podatki za vlagatelje so v slovenskem jeziku vlagateljem brezplačno na voljo na vseh vpisnih mestih družbe za upravljanje in na spletni strani www.triglavskladi.si. Podatki o gibanju vrednosti enot premoženja vseh podskladov Krovnega sklada Triglav vzajemni skladi so objavljeni v časopisih Finance, Delo, Dnevnik in Večer. Vrednost enote premoženja niha, zato donosi v preteklosti ne zagotavljajo donosov v prihodnosti. Provizijska politika: maksimalni vstopni stroški do 4 %, izstopni stroški pri nekaterih varčevalnih shemah do 2 %. Vstopni in izstopni stroški zmanjšujejo prikazan donos. Ocena tveganja in pričakovane donosnosti, prikazana v sintetičnem kazalniku, je izdelana na osnovi preteklih podatkov o poslovanju sklada. Podatki, ki se uporabljajo za izračun, niso nujno zanesljiv pokazatelj profila tveganja in pričakovane donosnosti v prihodnje. Glede na dejansko poslovanje sklada v prihodnosti se lahko ocena spremeni. Najnižja kategorija ne pomeni naložbe brez tveganja. Metodologija izračuna podatkov, predstavljenih v mesečnem poročilu, je vlagateljem na voljo na spletni strani družbe.

Delniški podsklad Triglav Evropa

POROČILO O POSLOVANJU PODSKLADA na dan 30.10.2017

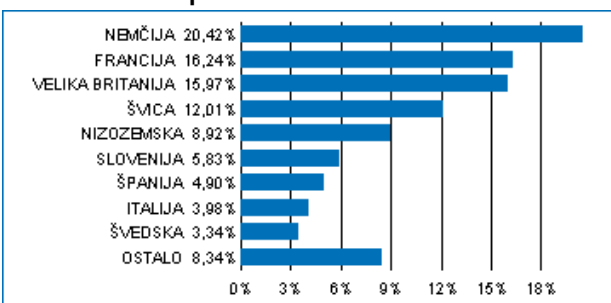
DONOSNOST

12 mesecev	36 mesecev	60 mesecev
15,23%	18,62%	49,70%

NALOŽBENA POLITIKA

Triglav Evropa je regionalni delniški sklad. Naložbe podsklada so pretežno usmerjene v delnice podjetij z domicilom v regiji Evropa (najmanj 80 odstotkov sredstev sklada), z izgrajeno strategijo razvoja, potencialom dolgoročne rasti in visoko likvidnostjo. Naložbe v delnice podjetij in v enote delniških ciljnih skladov skupaj predstavljajo najmanj 85 odstotkov vseh sredstev podsklada.

Sestava naložb po državah



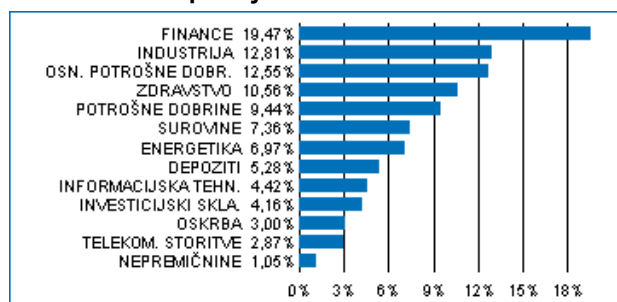
Sestava naložb po vrstah finančnih instrumentov



Največjih 10 naložb podsklada na dan 30.10.2017

Oznaka naložbe	%
NESTLE SA - NESN SW	2,79
ISHARES STOXX EUROPE 600 UCITS - SXXPIEX GY	2,46
ALLIANZ AG - ALV GY	2,46
BANCO SANTANDER CENTRAL HSP - SAN SQ	2,41
BNP PARIBAS - BNP FP	2,24
ROYAL DUTCH SHELL PLC-A SHS - RDSA LN	2,11
FRESENIUS SE & CO KGAA - FRE GY	2,09
SIEMENS AG - SIE GY	2,09
ING GROEP NV - INGA NA	2,07
NOVARTIS AG-REG.SHS - NOVN SW	1,91

Sestava naložb po dejavnostih



TVEGANOST

1	2	3	4	5	6	7
				5		

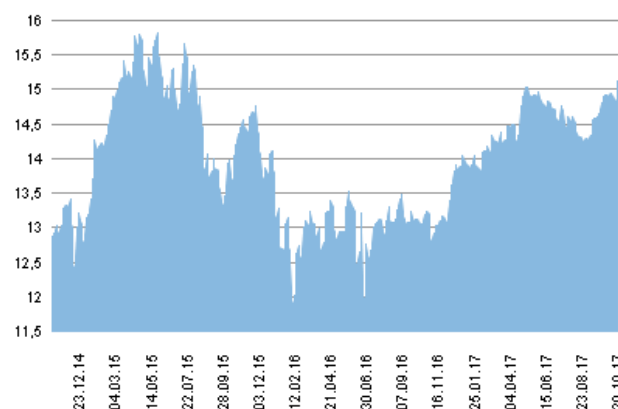
Nižje tveganje
Potencialno nižji donosi

Višje tveganje
Potencialno višji donosi

DATUM USTANOVITVE: 22.12.2005
GEOGRAFSKA USMERITEV: EVROPA
NALOŽBENA POLITIKA: DELNIŠKI PODSKLAD
VELIKOST PODSKLADA: 38,423 mio EUR
VEP (30.10.2017): 15,12 EUR
UPRAVLJAVEC PODSKLADA: Triglav Skladi, Sašo Ivanović, univ. dipl. ekon.

PODATKI O PODSKLADU

Prikaz gibanja vrednosti enote premoženja v EUR



Podsklad Triglav Evropa je v mesecu oktobru pridobil 1,9 odstotka. Evropski delniški indeks S&P Europe 350 je pridobil 1,6 odstotka. Med ključnimi borznimi indeksi so se v tem obdobju najbolj odrezali norveški OBX, ki je pridobil 3,3 odstotka, avstrijski ATX, ki je pridobil 3,1 odstotka, in nemški DAX, ki je pridobil 3,1 odstotka. Najslabše so se na drugi strani odrezali irski ISEQ, ki je pridobil 0,4 odstotka, italijanski FTSEMIB, ki je pridobil 0,2 odstotka, in švicarski SMI, ki je izgubil 1,1 odstotka. Med naložbami v portfelju so največ pridobile delnice francoskega podjetja iz sektorja trajnih dobrin Kering, ki so višje za 17,6 odstotka, finskega podjetja iz sektorja surovin UPM-Kymmene OYJ, ki so višje za 13,9 odstotka, in švedskega podjetja iz sektorja surovin Svenska Cellulosa AB SCA, ki so višje za 10,7 odstotka. Največje padce so po drugi strani dosegle delnice švicarskega podjetja iz sektorja zdravstva Roche Holding AG, ki so nižje za 8,3 odstotka, nemškega podjetja iz sektorja surovin ThyssenKrupp AG, ki so nižje za 8,7 odstotka, in finskega podjetja iz sektorja informacijske tehnologije Nokia OYJ, ki so nižje za 17,8 odstotka. Vse spremembe so izražene v evrih.

POROČILO UPRAVLJAVCA PODSKLADA

Delniški podsklad Triglav Evropa je podsklad Krovnega sklada Triglav vzajemni skladi in ga upravlja družba Triglav Skladi, d. o. o., Slovenska 54, Ljubljana. Prospekt Krovnega sklada Triglav vzajemni skladi in ključni podatki za vlagatelje so v slovenskem jeziku vlagateljem brezplačno na voljo na vseh vpisnih mestih družbe za upravljanje in na spletni strani www.triglavskladi.si. Podatki o gibanju vrednosti enot premoženja vseh podskladov Krovnega sklada Triglav vzajemni skladi so objavljeni v časopisih Finance, Delo, Dnevnik in Večer. Vrednost enote premoženja niha, zato donosi v preteklosti ne zagotavljajo donosov v prihodnosti. Provizijska politika: maksimalni vstopni stroški do 3 %, izstopni stroški pri nekaterih varčevalnih shemah do 2 %. Vstopni in izstopni stroški zmanjšujejo prikazan donos. Ocena tveganja in pričakovane donosnosti, prikazana v sintetičnem kazalniku, je izdelana na osnovi preteklih podatkov o poslovanju sklada. Podatki, ki se uporabljajo za izračun, niso nujno zanesljiv pokazatelj profila tveganja in pričakovane donosnosti v prihodnje. Glede na dejansko poslovanje sklada v prihodnosti se lahko ocena spremeni. Najnižja kategorija ne pomeni naložbe brez tveganja. Metodologija izračuna podatkov, predstavljenih v mesečnem poročilu, je vlagateljem na voljo na spletni strani družbe.

Podsklad Triglav High Yield Bond

POROČILO O POSLOVANJU PODSKLADA na dan 30.10.2017

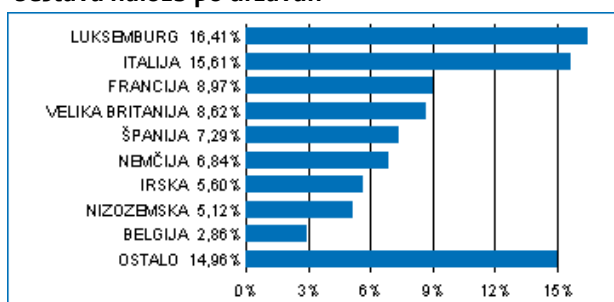
DONOSNOST

12 mesecev	36 mesecev	60 mesecev
-3,57%	-3,73%	-12,10%

NALOŽBENA POLITIKA

Podsklad Triglav High Yield Bond je sklad obveznic izven naložbenega razreda. Naložbeni cilj podsklada je zagotavljati dolgoročno kapitalsko rast na osnovi tekočih prihodkov od obresti dolžniških vrednostnih papirjev in kapitalskih dobičkov pri upravljanju naložb. Skupaj izpostavljenost do obveznic predstavlja najmanj 80 odstotkov sredstev sklada, pri tem je najmanj 70 odstotkov sredstev izpostavljenih do obveznic zunaj naložbenega razreda.

Sestava naložb po državah



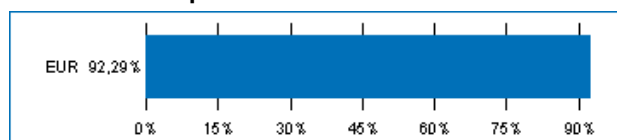
Sestava naložb po vrstah finančnih instrumentov



Največjih 10 naložb podsklada na dan 30.10.2017

Oznaka naložbe	%
CNH INDUSTRIAL FIN EUR 5 - CNHI 2 7/8 09/27/21	5,20
LEONARDO SPA - LDOIM 4 3/8 12/05/17	4,92
PEUGEOT SA - PEUGOT 7 3/8 03/06/18	3,80
BANK OF IRELAND - BKIR 10 02/12/20	3,03
UNITYMEDIA HESSEN / NRW - UNITY 5 3/4 01/15/23	2,94
TELECOM ITALIA SPA - TITIM 5 1/4 02/10/22	2,91
BARRY CALLEBAUT SVCS NV - BARY 5 3/8 06/15/21	2,86
MEDIOBANCA SPA - BACRED 5 11/15/20	2,76
CASINO GUICHARD PERRACHON SA - COFP 3.994 03/09/20	2,71
BANCO DE SABADELL SA - SABSM 6 1/4 04/26/20	2,70

Sestava naložb po valutah



TVEGANOST

1	2	3	4	5	6	7
		3				

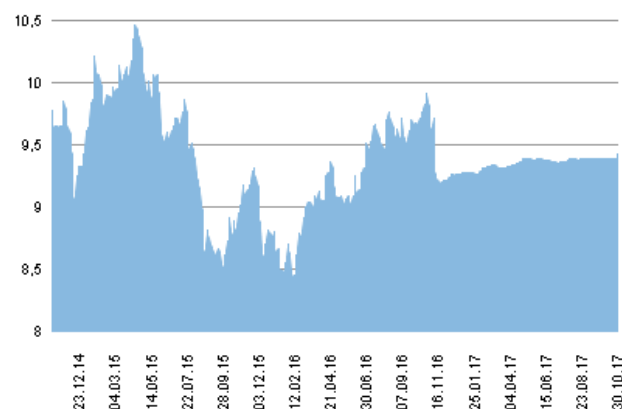
Nižje tveganje
Potencialno nižji donosi

Višje tveganje
Potencialno višji donosi

DATUM USTANOVITVE:	5.9.2011
GEOGRAFSKA USMERITEV:	SVET
NALOŽBENA POLITIKA:	OBVEZNIŠKI PODSKLAD
VELIKOST PODSKLADA:	4,244 mio EUR
VEP (30.10.2017):	9,42 EUR
UPRAVLJAVEC PODSKLADA:	Triglav Skladi, mag. Rok Bertoncelj, CFA

PODATKI O PODSKLADU

Prikaz gibanja vrednosti enote premoženja v EUR



Podsklad Triglav High Yield Bond je v mesecu oktobru pridobil 0,2 odstotka. Indeks obveznic izven naložbenega razreda Bloomberg EUR High Yield Corporate Bond Index je pridobil 1,1 odstotka. Med posameznimi sektorskimi indeksi sta se v tem obdobju najbolje odrezala indeksa podjetij iz sektorjev telekomunikacij in zdravstva, ki sta pridobila 1,0 odstotka, ter indeks podjetij iz sektorja trajnih dobrin, ki je pridobil 0,9 odstotka. Najslabše sta se na drugi strani odrezala indeksa podjetij iz sektorja informacijske tehnologije in industrije, ki sta pridobila 0,5 odstotka, ter indeks podjetij iz sektorja javne oskrbe, ki je pridobil 0,3 odstotka. Med naložbami v portfelju so se tokrat najbolje odrezale luksemburške CNHI 2 7/8 09/27/21, ki so višje za 1,3 odstotka, ter madžarske MOLHB 2 5/8 04/28/23 in italijanske TITIM 5 1/4 02/10/22, ki so višje za 0,5 odstotka. Najslabše pa so se po drugi strani odrezale britanske IGT 6 5/8 02/02/18, in francoske PEUGOT 7 3/8 03/06/18, ki so nižje za 0,5 odstotka, ter grške HTOGA 7 7/8 02/07/18, ki so nižje za 0,6 odstotka. Vse spremembe so izražene v evrih.

POROČILO UPRAVLJAVCA PODSKLADA

Obvezniški podsklad Triglav High Yield Bond je podsklad Krovnega sklada Triglav vzajemni skladi in ga upravlja družba Triglav Skladi, d. o. o., Slovenska 54, Ljubljana. Prospekt Krovnega sklada Triglav vzajemni skladi in Ključni podatki za vlagatelje so v slovenskem jeziku vlagateljem brezplačno na voljo na vseh vpisnih mestih družbe za upravljanje in na spletni strani www.triglavskladi.si. Podatki o gibanju vrednosti enot premoženja vseh podskladov Krovnega sklada Triglav vzajemni skladi so objavljeni v časopisih Finance, Delo, Dnevnik in Večer. Vrednost enote premoženja nima, zato donosi v preteklosti ne zagotavljajo donosov v prihodnosti. Provizijska politika: maksimalni vstopni stroški do 2%, izstopni stroški pri nekaterih varčevalnih shemah do 1,5%. Vstopni in izstopni stroški zmanjšujejo prikazan donos. Ocena tveganja in pričakovane donosnosti, prikazana v sintetičnem kazalniku, je izdelana na osnovi preteklih podatkov o poslovanju sklada. Podatki, ki se uporabljajo za izračun, niso nujno zanesljiv pokazatelj profila tveganja in pričakovane donosnosti v prihodnje. Glede na dejansko poslovanje sklada v prihodnosti se lahko ocena spremeni. Najnižja kategorija ne pomeni naložbe brez tveganja. Metodologija izračuna podatkov, predstavljenih v mesečnem poročilu, je vlagateljem na voljo na spletni strani družbe.

Delniški podsklad Triglav Hitro rastoča podjetja

POROČILO O POSLOVANJU PODSKLADA na dan 30.10.2017

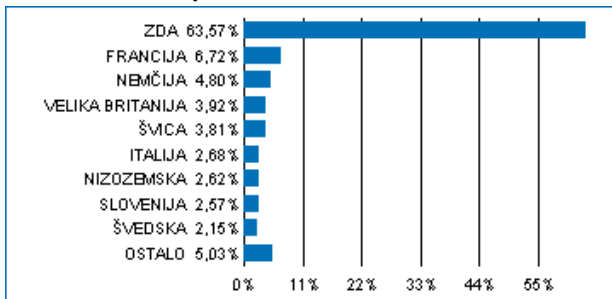
DONOSNOST

12 mesecev	36 mesecev	60 mesecev
22,17%	48,37%	99,04%

NALOŽBENA POLITIKA

Triglav Hitro rastoča podjetja je specializiran delniški podsklad, ki svoja sredstva vlaga globalno, v manjša podjetja (do največ 8 milijard evrov tržne kapitalizacije), ki imajo veliko potencialno rast, posledično visoko stopnjo rasti dobička ter nadpovprečno pričakovano donosnost. Naložbe v delnice in v enote investicijskih skladov skupaj predstavljajo najmanj 85 odstotkov vseh sredstev podsklada. Delež naložb v podjetja z nizko tržno kapitalizacijo ni nižji od 80 odstotkov sredstev podsklada.

Sestava naložb po državah



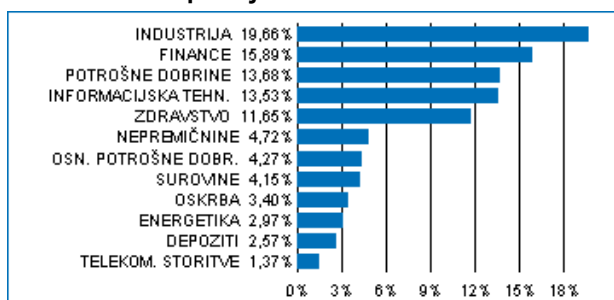
Sestava naložb po vrstah finančnih instrumentov



Največjih 10 naložb podsklada na dan 30.10.2017

Oznaka naložbe	%
BLACKBAUD INC - BLKB US	1,92
WINTRUST FINANC - WTRF US	1,77
AALBERTS INDUSTRIES NV - AALB NA	1,72
ALBANY INTERNATIONAL CORP - AIN US	1,69
SELECTIVE INSURANCE GROUP - SIGI US	1,67
TEMENOS GROUP AG - TEMN SW	1,61
STERLING BANCORP/DE - STL US	1,59
MKS INSTRUMENTS INC - MKSI US	1,59
ADVANCED ENERGY INDUSTRIES - AEIS US	1,41
WOLVERINE WORLD WIDW INC - WWW US	1,37

Sestava naložb po dejavnostih



TVEGANOST

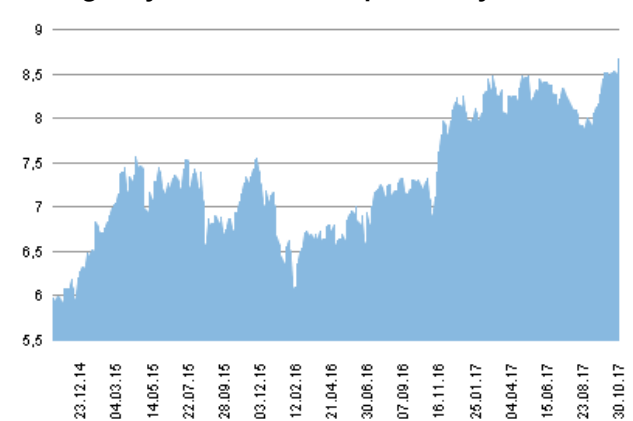
1	2	3	4	5	6	7
				5		

Nižje tveganje
Potencialno nižji donosi

Višje tveganje
Potencialno višji donosi

DATUM USTANOVITVE:	31.8.2006
GEOGRAFSKA USMERITVE:	SVET
NALOŽBENA POLITIKA:	DELNIŠKI PODSKLAD
VELIKOST PODSKLADA:	19,491 mio EUR
VEP (30.10.2017):	8,66 EUR
UPRAVLJAVEC PODSKLADA:	Triglav Skladi, mag. Mitja Baša

Prikaz gibanja vrednosti enote premoženja v EUR



Podsklad Triglav Hitro rastoča podjetja je v mesecu oktobru pridobil 2,5 odstotka. Indeks malih ameriških podjetij S&P 600 je pridobil 1,6 odstotka, medtem ko je indeks malih evropskih podjetij Stoxx Europe Small 200 pridobil 1,1 odstotka. Med sektorskimi indeksi malih ameriških podjetij so se v tem obdobju najbolj odrezali indeks podjetij iz sektorja javne oskrbe, ki je pridobil 4,7 odstotka, indeks podjetij iz sektorja telekomunikacij, ki je pridobil 4,4 odstotka, in indeks podjetij iz sektorja surovin, ki je pridobil 3,8 odstotka. Najslabše so se na drugi strani odrezali indeks podjetij iz sektorja trajnih dobrin, ki je ostal nespremenjen, indeks podjetij iz sektorja zdravstva, ki je izgubil 0,7 odstotka, in indeks podjetij iz sektorja energetike, ki je izgubil 4,3 odstotka. Med naložbami v portfelju so največ pridobile delnice ameriškega podjetja iz sektorja zdravstva Spectrum Pharmaceuticals Inc, ki so višje za 40,0 odstotka, avstrijskega podjetja iz sektorja informacijske tehnologije ams AG, ki so višje za 25,6 odstotka, in ameriškega podjetja iz sektorja informacijske tehnologije Lumentum Holdings Inc, ki so višje za 21,1 odstotka. Največje padce so po drugi strani dosegle delnice ameriškega podjetja iz sektorja energetike Unit Corp, ki so nižje za 9,7 odstotka, nemškega podjetja iz sektorja industrije KION Group AG, ki so nižje za 15,1 odstotka, in italijanskega podjetja iz sektorja financ Banca Popolare dell'Emilia Romagna SC, ki so nižje za 16,9 odstotka. Vse spremembe so izražene v evrih.

Delniški podsklad Triglav Hitro rastoča podjetja je podsklad Krovnega sklada Triglav vzajemni skladi in ga upravlja družba Triglav Skladi, d. o. o., Slovenska 54, Ljubljana. Prospekt Krovnega sklada Triglav vzajemni skladi in ključni podatki za vlagatelje so v slovenskem jeziku vlagateljem brezplačno na voljo na vseh vpisnih mestih družbe za upravljanje in na spletni strani www.triglavskladi.si. Podatki o gibanju vrednosti enot premoženja vseh podskladov Krovnega sklada Triglav vzajemni skladi so objavljeni v časopisih Finance, Delo, Dnevnik in Večer. Vrednost enote premoženja niha, zato donosi v preteklosti ne zagotavljajo donosov v prihodnosti. Provizijska politika: maksimalni vstopni stroški do 4 %, izstopni stroški pri nekaterih varčevalnih shemah do 2 %. Vstopni in izstopni stroški zmanjšujejo prikazan donos. Ocena tveganja in pričakovane donosnosti, prikazana v sintetičnem kazalniku, je izdelana na osnovi preteklih podatkov o poslovanju sklada. Podatki, ki se uporabljajo za izračun, niso nujno zanesljiv pokazatelj profila tveganja in pričakovane donosnosti v prihodnje. Glede na dejansko poslovanje sklada v prihodnosti se lahko ocena spremeni. Najnižja kategorija ne pomeni naložbe brez tveganja. Metodologija izračuna podatkov, predstavljenih v mesečnem poročilu, je vlagateljem na voljo na spletni strani družbe.

PODATKI O PODSKLADU

POROČILO UPRAVLJAVCA PODSKLADA

Podsklad Triglav Money Market EUR

POROČILO O POSLOVANJU PODSKLADA na dan 30.10.2017

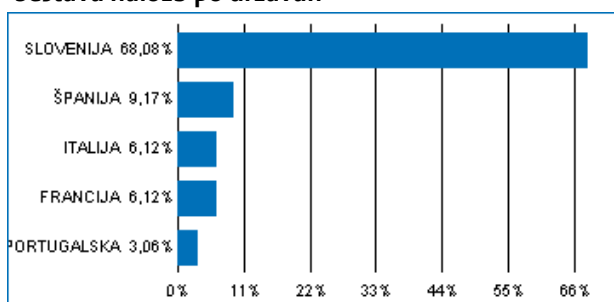
DONOSNOST

12 mesecev	36 mesecev	60 mesecev
-0,21%	0,04%	n.p.

NALOŽBENA POLITIKA

Podsklad Triglav Money Market EUR je sklad denarnega trga. Sredstva nalaga v prvovrstne, visoko likvidne instrumente denarnega trga, bančne depozite v evro valuti in ciljne sklade denarnega trga s podobno naložbeno politiko. Osnovni naložbeni cilj podsklada je zagotavljati enakomerno dolgoročno rast vrednosti sredstev ob visoki varnosti oziroma nizkem tveganju naložb ter visoki stopnji likvidnosti, s posebnim poudarkom na zaščiti glavnice.

Sestava naložb po državah



Sestava naložb po vrstah finančnih instrumentov



Največjih 10 naložb podsklada na dan 30.10.2017

Oznaka naložbe	%
DEPOZIT BKS BANK AG	18,63
DEPOZIT ADDIKO BANK D.D.	13,29
SPAIN LETRAS DEL TESORO - SGLT 0 12/08/17	6,11
DEPOZIT NOVA LJUBLJANSKA BANKA D.D.	6,11
DEPOZIT ABANKA D.D.	6,11
BUONI ORDINARI DEL TES - BOTS 0 03/14/18	3,06
SPAIN LETRAS DEL TESORO - SGLT 0 04/06/18	3,06
FRENCH DISCOUNT T-BILL - BTF 0 02/28/18	3,06
FRENCH DISCOUNT T-BILL - BTF 0 03/28/18	3,06
BILHETES DO TESOURO - PORTB 0 03/16/18	3,06

SESTAVA NALOŽB

TVEGANOST

1	2	3	4	5	6	7
---	---	---	---	---	---	---

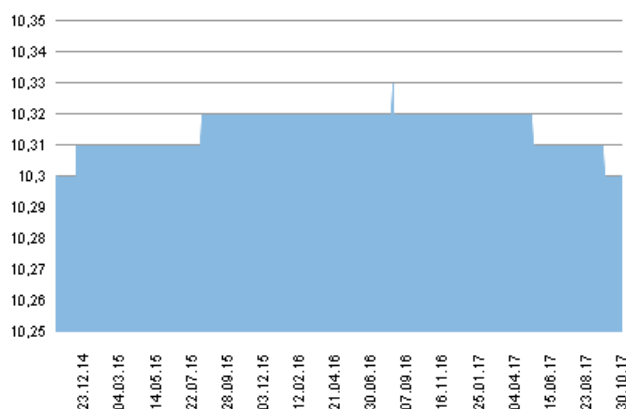
Nižje tveganje
Potencialno nižji donosi

Višje tveganje
Potencialno višji donosi

DATUM USTANOVITVE: 31.10.2012
GEOGRAFSKA USMERITEV: EVRO OBMOČJE
NALOŽBENA POLITIKA: SKLAD DENARNEGA TRGA
VELIKOST PODSKLADA: 32,736 mio EUR
VEP (30.10.2017): 10,30 EUR
UPRAVLJAVEC PODSKLADA: Triglav Skladi, mag. Rok Bertoncelj, CFA

PODATKI O PODSKLADU

Prikaz gibanja vrednosti enote premoženja v EUR



Podsklad Triglav Money Market EUR je v mesecu oktobru izgubil 0,02 odstotka. Trimesečni EURIBOR je nižje za 0,002 odstotne točke, šestmesečni EURIBOR je nižje za 0,003 odstotne točke, medtem ko je enoletni EURIBOR nižje za 0,013 odstotne točke. V primerjavi s istim obdobjem lani je enomesečni EURIBOR višje za 0,001 odstotne točke, trimesečni EURIBOR je nižje za 0,018 odstotne točke, šestmesečni EURIBOR je nižje za 0,064 odstotne točke in enoletni EURIBOR je nižje za 0,116 odstotne točke. Omenjene obrestne mere znašajo -0,372 %, -0,331 %, -0,276 % in -0,185 %. Nemške šestmesečne zakladne menice kotirajo pri donosnosti do dospelja -0,767 %, francoske pri -0,668 %, italijanske pri -0,381 %, nizozemske pri -0,760 %, norveške pri 0,039 %, in švedske pri -0,071 %. Donosnost nemških šestmesečnih zakladnih menic se ni spremenila, donosnost nizozemskih je nižja za 0,010 odstotne točke, donosnost italijanskih je nižja za 0,020 odstotne točke, medtem ko je donosnost francoskih nižja za 0,021 odstotne točke.

POROČILO UPRAVLJAVCA PODSKLADA

Sklad denarnega trga Triglav Money Market EUR je podsklad Krovnega sklada Triglav vzajemni skladi in ga upravlja družba Triglav Skladi, d. o. o., Slovenska 54, Ljubljana. Prospekt Krovnega sklada Triglav vzajemni skladi in Ključni podatki za vlagatelje so v slovenskem jeziku vlagateljem brezplačno na voljo na vseh vpisnih mestih družbe za upravljanje ter na spletni strani www.triglavskladi.si. Podatki o gibanju vrednosti enote premoženja vseh podskladov Krovnega sklada Triglav vzajemni skladi so objavljeni v časopisih Finance, Delo, Dnevnik in Večer. Vrednost enote premoženja niha, zato donosi v preteklosti ne zagotavljajo donosov v prihodnosti. Provizijska politika: maksimalni vstopni stroški do 0 %, izstopni stroški pri nekaterih varčevalnih shemah do 0,5 %. Vstopni in izstopni stroški zmanjšujejo prikazan donos. Ocena tveganja in pričakovane donosnosti, prikazana v sintetičnem kazalniku, je izdelana na osnovi preteklih podatkov o poslovanju sklada. Podatki, ki se uporabljajo za izračun, niso nujno zanesljiv pokazatelj profila tveganja in pričakovane donosnosti v prihodnje. Glede na dejansko poslovanje sklada v prihodnosti se lahko ocena spremeni. Najnižja kategorija ne pomeni naložbe brez tveganja. Metodologija izračuna podatkov, predstavljenih v mesečnem poročilu, je vlagateljem na voljo na spletni strani družbe.

Delniški podsklad Triglav Naravni viri

POROČILO O POSLOVANJU PODSKLADA na dan 30.10.2017

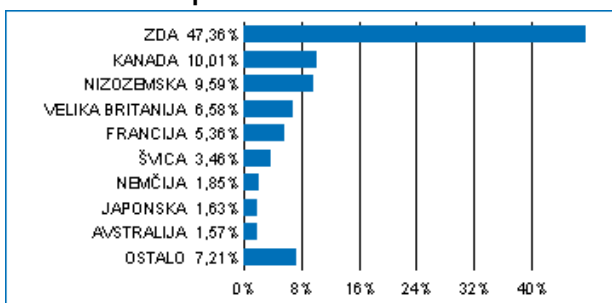
DONOSNOST

12 mesecev	36 mesecev	60 mesecev
n.p.	n.p.	n.p.

NALOŽBENA POLITIKA

Podsklad Triglav Naravni viri je sektorski delniški sklad. Sredstva nalaga pretežno v delnice podjetij iz sektorja Energetika in sektorja Surovine in predelovalna industrija ter v enote premoženja oziroma delnice investicijskih skladov, ki imajo svojo naložbeno politiko podobno naložbeni politiki podsklada. Naložbe v delnice in enote premoženja oziroma delnice investicijskih skladov skupaj predstavljajo najmanj 85 odstotkov vseh sredstev podsklada. Delež družb iz sektorjev Energetika ter Surovine in predelovalna industrija ni nižji od 80 odstotkov sredstev podsklada.

Sestava naložb po državah



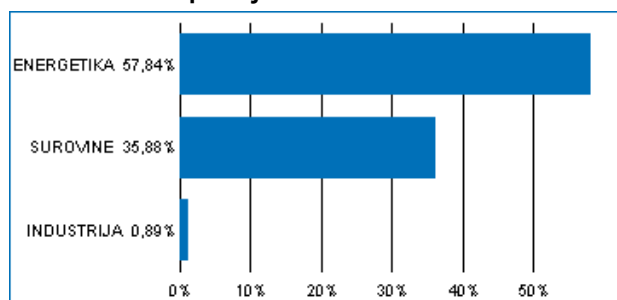
Sestava naložb po vrsti vrednostnih papirjev



Največjih 10 naložb podsklada na dan 30.10.2017

Oznaka naložbe	%
EXXON MOBIL CORP - XOM US	6,85
CHEVRON CORP - CVX US	6,18
ROYAL DUTCH SHELL PLC-A SHS - RDSA NA	5,80
TOTAL SA - FP FP	4,25
DOWDUPONT INC - DWDP US	3,99
BP PLC - BP/ LN	3,76
SCHLUMBERGER LTD - SLB US	2,52
ENBRIDGE INC - ENB CN	2,15
CONOCOPHILLIPS - COP US	2,10
EOG RESOURCES INC - EOG US	2,09

Sestava naložb po dejavnostih



TVEGANOST

1	2	3	4	5	6	7
---	---	---	---	---	---	---

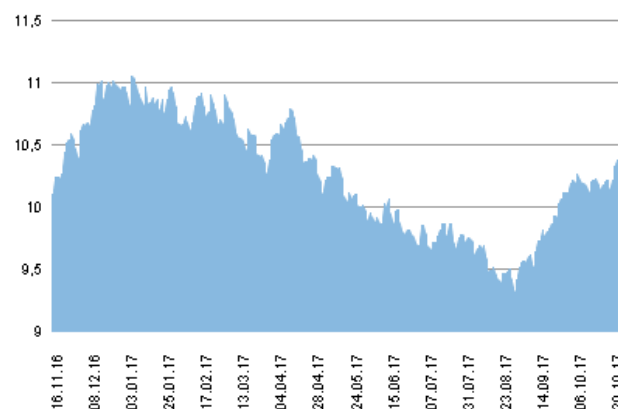
Nižje tveganje
Potencialno nižji donosi

Višje tveganje
Potencialno višji donosi

DATUM USTANOVITVE:	14.11.2016
GEOGRAFSKA USMERITEV:	GLOBALNI TRGI (NARAVNI VIRI)
NALOŽBENA POLITIKA:	DELNIŠKI PODSKLAD
VELIKOST PODSKLADA:	3,436 mio EUR
VEP (30.10.2017):	10,37 EUR
UPRAVLJAVEC PODSKLADA:	Triglav Skladi, Alexandr Gutirea, mag., CFA

PODATKI O PODSKLADU

Prikaz gibanja vrednosti enote premoženja v EUR



Podsklad Triglav Naravni viri je v mesecu oktobru pridobil 2,4 odstotka. Indeks globalnih podjetij iz sektorja surovin S&P Global 1200 Materials je pridobil 4,9 odstotka, medtem ko je indeks globalnih podjetij iz sektorja energetike S&P Global 1200 Energy pridobil 1,7 odstotka. Med posameznimi naravnimi viri so se v tem obdobju najbolje odrezali bencin, ki je pridobil 12,7 odstotka, sodček severnomorske nafte Brent, ki je pridobil 9,0 odstotka, in baker, ki je pridobil 7,1 odstotka. Najslabše so se na drugi strani odrezali platina, ki je izgubila 0,6 odstotka, zlato, ki je izgubilo 1,6 odstotka, in pšenica, ki je izgubila 3,7 odstotka. Med naložbami v portfelju so največ pridobile delnice japonskega podjetja Shin-Etsu Chemical Co Ltd, ki so višje za 16,9 odstotka, luksemburškega podjetja ArcelorMittal, ki so višje za 15,1 odstotka, in finskega podjetja UPM-Kymmene OYJ, ki so višje za 13,9 odstotka. Največje padce so po drugi strani dosegle delnice nemškega podjetja ThyssenKrupp AG, ki so nižje za 8,7 odstotka, ameriškega podjetja Apache Corp, ki so nižje za 9,4 odstotka, in mehiškega podjetja Cemex SAB de CV, ki so nižje za 10,0 odstotka. Vse spremembe so izražene v evrih.

POROČILO UPRAVLJAVCA PODSKLADA

Delniški podsklad Triglav Naravni viri je podsklad Krovnega sklada Triglav vzajemni skladi in ga upravlja družba Triglav Skladi, d. o. o., Slovenska 54, Ljubljana. Prospekt Krovnega sklada Triglav vzajemni skladi in Ključni podatki za vlagatelje so v slovenskem jeziku vlagateljem brezplačno na voljo na vseh vpisnih mestih družbe za upravljanje in na spletni strani www.triglavskladi.si. Podatki o gibanju vrednosti enot premoženja vseh podskladov Krovnega sklada Triglav vzajemni skladi so objavljeni v časopisih Finance, Delo, Dnevnik in Večer. Vrednost enote premoženja niha, zato donosi v preteklosti ne zagotavljajo donosov v prihodnosti. Provizijska politika: maksimalni vstopni stroški do 4 %, izstopni stroški pri nekaterih varčevalnih shemah do 2 %. Vstopni in izstopni stroški zmanjšujejo prikazan donos. Ocena tveganja in pričakovane donosnosti, prikazana v sintetičnem kazalniku, je izdelana na osnovi preteklih podatkov o poslovanju sklada. Podatki, ki se uporabljajo za izračun, niso nujno zanesljiv pokazatelj profila tveganja in pričakovane donosnosti v prihodnje. Glede na dejansko poslovanje sklada v prihodnosti se lahko ocena spremeni. Najnižja kategorija ne pomeni naložbe brez tveganja. Metodologija izračuna podatkov, predstavljenih v mesečnem poročilu, je vlagateljem na voljo na spletni strani družbe.

Delniški podsklad Triglav Nekretnosti

POROČILO O POSLOVANJU PODSKLADA na dan 30.10.2017

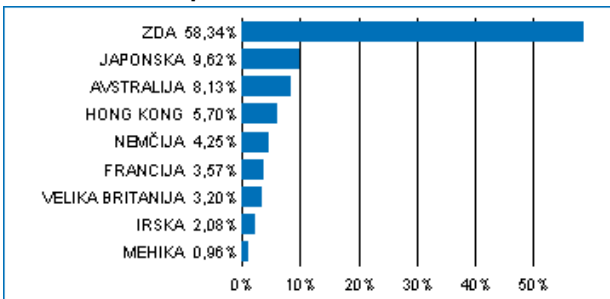
DONOSNOST

12 mesecev	36 mesecev	60 mesecev
n.p.	n.p.	n.p.

NALOŽBENA POLITIKA

Podsklad Triglav Nekretnosti je sektorski delniški sklad. Sredstva nalaga pretežno v delnice podjetij, ki sodijo v nepremičninski sektor in v enote premoženja oziroma delnice investicijskih skladov, ki imajo svojo naložbeno politiko podobno naložbeni politiki podsklada. Naložbe v delnice in enote premoženja oziroma delnice drugih investicijskih skladov skupaj predstavljajo najmanj 85 odstotkov vseh sredstev podsklada. Delež naložb iz nepremičninskega sektorja ni nižji od 80 odstotkov sredstev podsklada.

Sestava naložb po državah



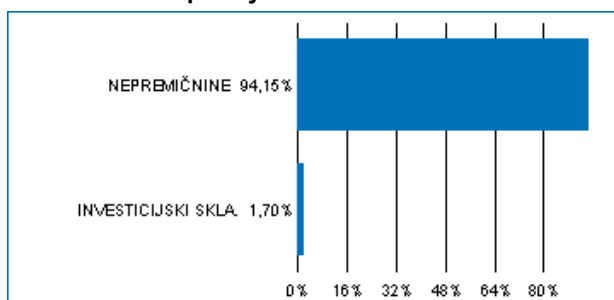
Sestava naložb po vrsti vrednostnih papirjev



Največjih 10 naložb podsklada na dan 30.10.2017

Oznaka naložbe	%
AMERICAN TOWER CORPORATION - AMT US	5,76
DAIWA HOUSE INDUSTRY CO LTD - 1925 JP	5,01
MITSUI FUDOSAN CO LTD - 8801 JP	4,62
DEUTSCHE WOHNEN SE - DWNI GY	4,25
PROLOGIS INC - PLD US	3,59
CROWN CASTLE REIT INC - CCI US	3,59
SIMON PROPERTY GROUP INC - SPG US	3,58
UNIBAIL-RODAMCO SE - UL NA	3,57
AVALONBAY COMMUNITIES INC - AVB US	3,22
KIMCO REALTY CORP - KIM US	3,08

Sestava naložb po dejavnostih



TVEGANOST

1	2	3	4	5	6	7
---	---	---	---	---	---	---

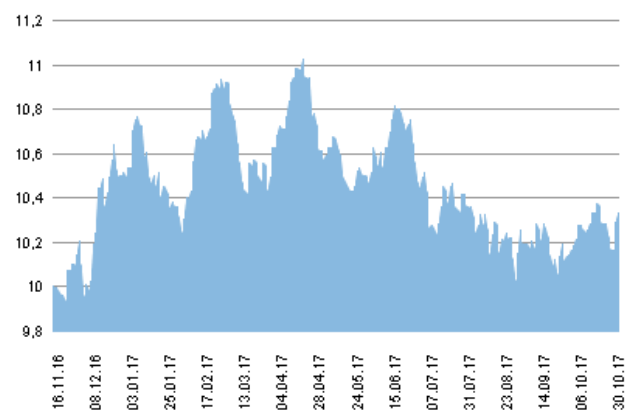
Nižje tveganje
Potencialno nižji donosi

Višje tveganje
Potencialno višji donosi

DATUM USTANOVITVE:	14.11.2016
GEOGRAFSKA USMERITEV:	GLOBALNI TRGI (NEPREMIČNINE)
NALOŽBENA POLITIKA:	DELNIŠKI PODSKLAD
VELIKOST PODSKLADA:	3,847 mio EUR
VEP (30.10.2017):	10,33 EUR
UPRAVLJAVEC PODSKLADA:	Triglav Skladi, Sašo Ivanovič, univ. dipl. ekon.

PODATKI O PODSKLADU

Prikaz gibanja vrednosti enote premoženja v EUR



Podsklad Triglav Nekretnosti je v mesecu oktobru pridobil 1,8 odstotka. Indeks globalnih podjetij iz sektorja nepremičnin S&P Global 1200 Real Estate je pridobil 2,3 odstotka. Indeks ameriških nepremičninskih podjetij Bloomberg North America REITs je pridobil 1,2 odstotka, indeks evropskih nepremičninskih podjetij Bloomberg Europe 500 Real Estate Index je pridobil 0,5 odstotka, medtem ko je indeks azijskih nepremičninskih podjetij Bloomberg Asia Real Estate Investment Trust Index pridobil 1,4 odstotka. Med naložbami v portfelju so največ pridobile delnice ameriškega podjetja Uniti Group Inc, ki so višje za 19,0 odstotka, japonskega podjetja Daiwa House Industry Co Ltd, ki so višje za 8,0 odstotka, in ameriškega podjetja Crown Castle International Corp, ki so višje za 7,9 odstotka. Največje padce so po drugi strani dosegle delnice ameriškega podjetja SL Green Realty Corp, ki so nižje za 5,1 odstotka, mehiškega podjetja Fibra Un Administracion SA de CV, ki so nižje za 5,7 odstotka, in avstralskega podjetja LendLease Group, ki so nižje za 8,8 odstotka. Vse spremembe so izražene v evrih.

POROČILO UPRAVLJAVCA PODSKLADA

Delniški podsklad Triglav Nekretnosti je podsklad Krovnega sklada Triglav vzajemni skladi in ga upravlja družba Triglav Skladi, d. o. o., Slovenska 54, Ljubljana. Prospekt Krovnega sklada Triglav vzajemni skladi in Ključni podatki za vlagatelje so v slovenskem jeziku vlagateljem brezplačno na voljo na vseh vpisnih mestih družbe za upravljanje ter na spletni strani www.triglavskladi.si. Podatki o gibanju vrednosti enote premoženja vseh podskladov Krovnega sklada Triglav vzajemni skladi so objavljeni v časopisih Finance, Delo, Dnevnik in Večer. Vrednost enote premoženja niha, zato donosi v preteklosti ne zagotavljajo vseh podskladov Krovnega sklada Triglav vzajemni skladi in izstopni stroški pri nekaterih varčevalnih shemah do 2 %. Vstopni in izstopni stroški zmanjšujejo prikazane donose. Ocena tveganja in pričakovane donosnosti, prikazana v sintetičnem kazalniku, je izdelana na osnovi preteklih podatkov o poslovanju sklada. Podatki, ki se uporabljajo za izračun, niso nujno zanesljiv pokazatelj profila tveganja in pričakovane donosnosti v prihodnje. Glede na dejansko poslovanje sklada v prihodnosti se lahko ocena spremeni. Najnižja kategorija ne pomeni naložbe brez tveganja. Metodologija izračuna podatkov, predstavljenih v mesečnem poročilu, je vlagateljem na voljo na spletni strani družbe.

Podsklad Triglav Obvezniški

POROČILO O POSLOVANJU PODSKLADA na dan 30.10.2017

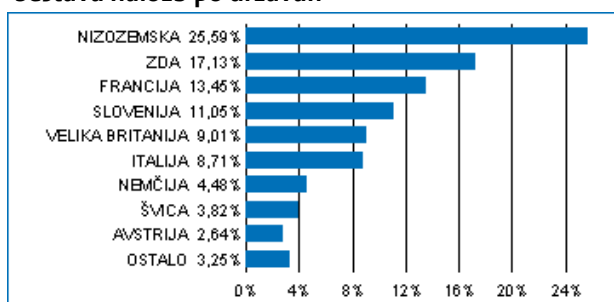
DONOSNOST

12 mesecev	36 mesecev	60 mesecev
0,00%	3,13%	11,01%

NALOŽBENA POLITIKA

Večino zbranih sredstev podsklad nalaga v domače in tuje obveznice z visoko bonitetno oceno ter instrumente denarnega trga (zakladne menice, komercialni zapisi, depoziti). Opredeljena naložbena politika podsklada predstavlja vlagatelju varno naložbo s stabilnimi donosi, ki so odvisni od splošnih tržnih gibanj na slovenskem in evropskem finančnem trgu.

Sestava naložb po državah



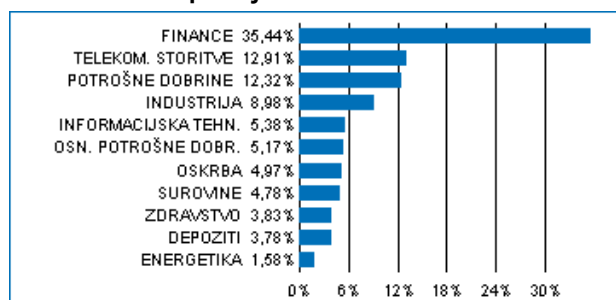
Sestava naložb po vrstah finančnih instrumentov



Največjih 10 naložb podsklada na dan 30.10.2017

Oznaka naložbe	%
TELECOM ITALIA SPA - TITIM 5 1/4 02/10/22	5,21
CREDIT AGRICOLE SA - ACAFP 2 5/8 03/17/27	4,66
COOPERATIEVE RABOBANK U.A. - RABOBK 4 01/11/22	4,46
JPMORGAN CHASE & CO - JPM 2 5/8 04/23/21	3,83
CREDIT SUISSE LONDON - CS 4 3/4 08/05/19	3,82
ORANGE - ORAFP 3 7/8 01/14/21	3,73
BARCLAYS PLC - BACR 1 7/8 03/23/21	3,69
LEONARDO SPA - LDOIM 4 1/2 01/19/21	3,49
KONINKLIJKE KPN NV - KPN 3 1/4 02/01/21	3,36
MORGAN STANLEY - MS 2 3/8 03/31/21	2,98

Sestava naložb po dejavnostih



TVEGANOST

1	2	3	4	5	6	7
		3				

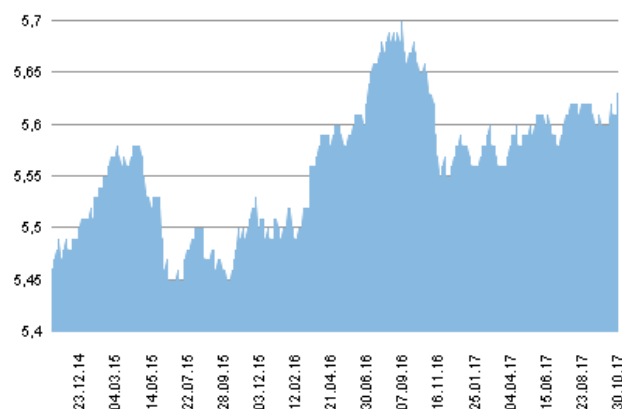
Nižje tveganje
Potencialno nižji donosi

Višje tveganje
Potencialno višji donosi

DATUM USTANOVITVE: 27.10.2004
GEOGRAFSKA USMERITEV: SVET
NALOŽBENA POLITIKA: OBVEZNIŠKI PODSKLAD
VELIKOST PODSKLADA: 20,128 mio EUR
VEP (30.10.2017): 5,63 EUR
UPRAVLJAVEC PODSKLADA: Triglav Skladi, mag. Rok Bertoncelj, CFA

PODATKI O PODSKLADU

Prikaz gibanja vrednosti enote premoženja v EUR



Podsklad Triglav Obvezniški je v mesecu oktobru pridobil 0,5 odstotka. Indeks državnih obveznic iBoxx Euro Sovereigns in podjetniških obveznic iBoxx Liquid Corporates sta pridobila 1,0 odstotka. Med državnimi obveznicami so se v tem obdobju najbolj odrezale grške, ki so pridobile 2,4 odstotka, italijanske, ki so pridobile 2,2 odstotka, in portugalske, ki so pridobile 1,7 odstotka. Najslabše so se na drugi strani odrezale nemške, ki so pridobile 0,6 odstotka, švicarske, ki so izgubile 0,4 odstotka, in švedske, ki so izgubile 1,1 odstotka. Med naložbami v portfelju so se tokrat najbolj odrezale francoske ACAFP 2 5/8 03/17/27, ki so višje za 2,4 odstotka, ameriške AAPL 1 5/8 11/10/26, ki so višje za 1,5 odstotka, in britanske SKYLN 1 7/8 11/24/23, ki so višje za 1,2 odstotka. Najslabše pa so se po drugi strani odrezale italijanske ENELIM 4 7/8 03/11/20, ki so nižje za 0,1 odstotka, švicarske CS 4 3/4 08/05/19, ki so nižje za 0,2 odstotka, in ameriške C 7 3/8 09/04/19, ki so nižje za 0,4 odstotka. Vse spremembe so izražene v evrih.

POROČILO UPRAVLJAVCA PODSKLADA

Obvezniški podsklad Triglav Obvezniški je podsklad Krovnega sklada Triglav vzajemni skladi in ga upravlja družba Triglav Skladi, d. o. o., Slovenska 54, Ljubljana. Perspektiv Krovnega sklada Triglav vzajemni skladi in Ključni podatki za vlagatelje so v slovenskem jeziku vlagateljem brezplačno na voljo na vseh vpisnih mestih družbe za upravljanje in na spletni strani www.triglavskladi.si. Podatki o gibanju vrednosti enot premoženja vseh podskladov Krovnega sklada Triglav vzajemni skladi so objavljeni v časopisih Finance, Delo, Dnevnik in Večer. Vrednost enote premoženja nima, zato donosi v preteklosti ne zagotavljajo donosov v prihodnosti. Provizijska politika: maksimalni vstopni stroški do 2%, izstopni stroški pri nekaterih varčevalnih shemah do 1,5%. Vstopni in izstopni stroški zmanjšujejo prikazan donos. Ocena tveganja in pričakovane donosnosti, prikazana v sintetičnem kazalniku, je izdelana na osnovi preteklih podatkov o poslovanju sklada. Podatki, ki se uporabljajo za izračun, niso nujno zanesljiv pokazatelj profila tveganja in pričakovane donosnosti v prihodnje. Glede na dejansko poslovanje sklada v prihodnosti se lahko ocena spremeni. Najnižja kategorija ne pomeni naložbe brez tveganja. Metodologija izračuna podatkov, predstavljenih v mesečnem poročilu, je vlagateljem na voljo na spletni strani družbe.

Delniški podsklad Triglav Rastoči trgi

POROČILO O POSLOVANJU PODSKLADA na dan 30.10.2017

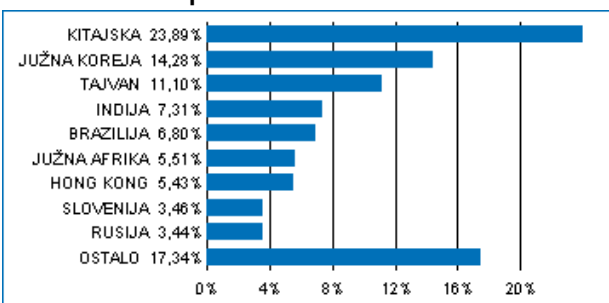
DONOSNOST

12 mesecev	36 mesecev	60 mesecev
14,67%	16,09%	19,07%

NALOŽBENA POLITIKA

Triglav Rastoči trgi je globalni delniški podsklad. Osnovni cilj podsklada je doseganje visokih donosov na osnovi kapitalskih dobičkov in dividend z naložbami pretežno v delnice podjetij na hitro rastočih svetovnih trgih Latinske Amerike, Afrike, Azije in Vzhodne Evrope. Delnice in enote investicijskih skladov skupaj predstavljajo najmanj 85 odstotkov sredstev podsklada.

Sestava naložb po državah



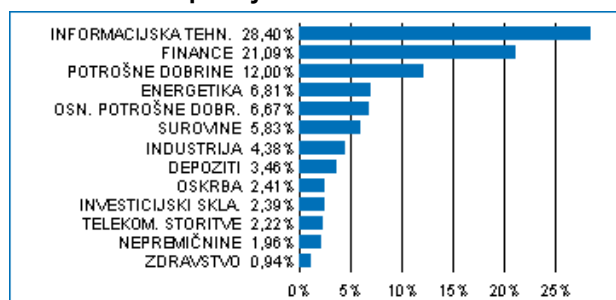
Sestava naložb po vrstah finančnih instrumentov



Največjih 10 naložb podsklada na dan 30.10.2017

Oznaka naložbe	%
SAMSUNG ELECTRONICS CO LTD - 005930 KS	5,65
TENCENT HOLDINGS LTD - 700 HK	5,38
ALIBABA GROUP HOLDING LTD - BABA US	5,18
NASPERS LTD - NPN SJ	2,81
ISHARES MSCI EMERGING MARKETS ETF - EEM US	2,39
TAIWAN SEMICONDUCTOR-SP ADR - 2330 TT	2,24
TAIWAN SEMICONDUCTOR-SP ADR - TSM US	2,02
CHINA CONSTRUCTION BANK CORP - 939 HK	1,77
HON HAI PRECISION INDUSTRY CO LTD - 2317 TT	1,71
HDFC BANK LTD - HDB US	1,49

Sestava naložb po dejavnostih



TVEGANOST

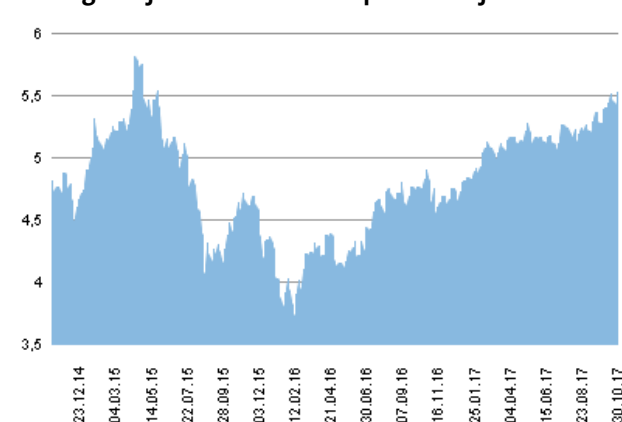
1	2	3	4	5	6	7
					6	

Nižje tveganje
Potencialno nižji donosi

Višje tveganje
Potencialno višji donosi

DATUM USTANOVITVE:	18.5.2006
GEOGRAFSKA USMERITVE:	GLOBALNI HITRO RASTOČI TRGI
NALOŽBENA POLITIKA:	DELNIŠKI PODSKLAD
VELIKOST PODSKLADA:	41,359 mio EUR
VEP (30.10.2017):	5,52 EUR
UPRAVLJAVEC PODSKLADA:	Triglav Skladi, mag. Matjaž Dlesk, CFA

Prikaz gibanja vrednosti enote premoženja v EUR



Podsklad Triglav Rastoči trgi je v mesecu oktobru pridobil 4,3 odstotka. Indeks regije rastočih trgov MSCI EM je pridobil 4,8 odstotka. Med ciljnim borznimi indeksi so se v tem obdobju najbolj odrezali indijski SENSEX, ki je pridobil 8,6 odstotka, južnokorejski KOSPI, ki je pridobil 8,2 odstotka, in madžarski BUX, ki je pridobil 6,8 odstotka. Najslabše so se na drugi strani odrezali ruski RTSI\$, ki je pridobil 0,5 odstotka, brazilski IBOX, ki je pridobil 0,3 odstotka, in mehiški MEXBOL, ki je izgubil 6,1 odstotka. Med naložbami v portfelju so največ pridobile delnice južnokorejskega podjetja iz sektorja osnovnih dobrin LG Household & Health Care Ltd, ki so višje za 28,9 odstotka, indijskega podjetja iz sektorja energetike Reliance Industries Ltd, ki so višje za 23,6 odstotka, in južnokorejskega podjetja iz sektorja zdravstva Celltrion Inc, ki so višje za 22,5 odstotka. Največje padce so po drugi strani dosegle delnice kolumbijske banke Bancolombia SA, ki so nižje za 15,6 odstotka, kitajskega izobraževalnega podjetja TAL Education Group, ki so nižje za 18,0 odstotka, in ruske trgovske mreže Magnit PJSC, ki so nižje za 26,0 odstotka. Vse spremembe so izražene v evrih.

PODATKI O PODSKLADU

POROČILO UPRAVLJAVCA PODSKLADA

Delniški podsklad Triglav Rastoči trgi je podsklad Krovnega sklada Triglav vzajemni skladi in ga upravlja družba Triglav Skladi, d. o. o., Slovenska 54, Ljubljana. Prospekt Krovnega sklada Triglav vzajemni skladi in Ključni podatki za vlagatelje so v slovenskem jeziku vlagateljem brezplačno na voljo na vseh vpisnih mestih družbe za upravljanje in na spletni strani www.triglavskladi.si. Podatki o gibanju vrednosti enot premoženja vseh podskladov Krovnega sklada Triglav vzajemni skladi so objavljeni v časopisih Finance, Delo, Dnevnik in Večer. Vrednost enote premoženja nima, zato donosi v preteklosti ne zagotavljajo donosov v prihodnosti. Provizijska politika: maksimalni vstopni stroški do 3 %, izstopni stroški pri nekaterih varčevalnih shemah do 2 %. Vstopni in izstopni stroški zmanjšujejo prikazan donos. Ocena tveganja in pričakovane donosnosti, prikazana v sintetičnem kazalniku, je izdelana na osnovi preteklih podatkov o poslovanju sklada. Podatki, ki se uporabljajo za izračun, niso nujno zanesljiv pokazatelj profila tveganja in pričakovane donosnosti v prihodnje. Glede na dejansko poslovanje sklada v prihodnosti se lahko ocena spremeni. Najnižja kategorija ne pomeni naložbe brez tveganja. Metodologija izračuna podatkov, predstavljenih v mesečnem poročilu, je vlagateljem na voljo na spletni strani družbe.

Mešani podsklad Triglav Renta

POROČILO O POSLOVANJU PODSKLADA na dan 30.10.2017

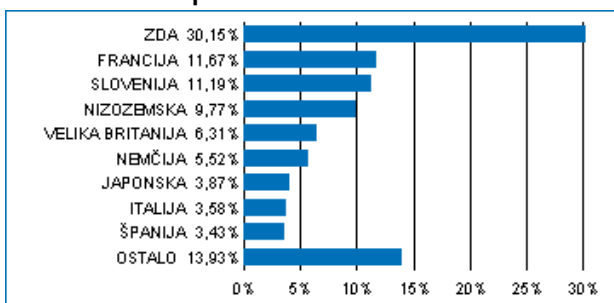
DONOSNOST

12 mesecev	36 mesecev	60 mesecev
6,76%	18,67%	39,53%

NALOŽBENA POLITIKA

Uravnotežena naložbena politika zagotavlja dolgoročno rast vloženih sredstev s poudarkom na zmanjšanju tveganj, kar omogoča široka razpršitev pretežno v delnice uspešnih svetovnih podjetij ter prvostopne podjetniške in državne obveznice. Del sredstev je naložen v kratkoročnih netveganih vrednostnih papirjih.

Sestava naložb po državah



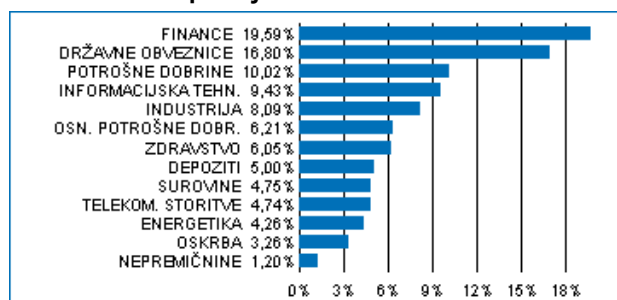
Sestava naložb po vrstah finančnih instrumentov



Največjih 10 naložb podsklada na dan 30.10.2017

Oznaka naložbe	%
FRANCE REPUBLIC - FRTR 3 3/4 04/25/21	3,63
BONOS Y OBLIG DEL ESTADO - SPGB 5.4 01/31/23	2,77
BUONI POLIENNALI DEL TES - BTPS 4 3/4 09/01/21	2,41
BUNDESREPUBLIK DEUTSCHLAND - DBR 2 1/2 01/04/21	2,19
ORANGE - ORAFP 3 7/8 01/14/21	1,75
CITIGROUP INC - C 7 3/8 09/04/19	1,64
IRISH TSY 5.9% 2019 - IRISH 5 10/18/20	1,56
COOPERATIVE RABOBANK U.A. - RABOBK 4 01/11/22	1,38
JPMORGAN CHASE & CO - JPM 2 5/8 04/23/21	1,37
LLOYDS BANK PLC - LLOYDS 6 1/2 03/24/20	1,16

Sestava naložb po dejavnostih



TVEGANOST

1	2	3	4	5	6	7
			4			

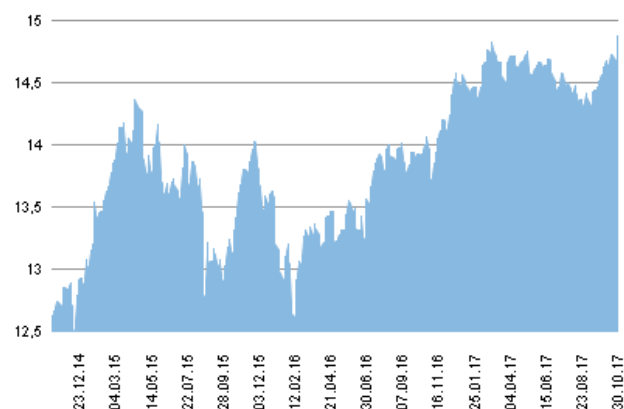
Nižje tveganje
Potencialno nižji donosi

Višje tveganje
Potencialno višji donosi

DATUM USTANOVITVE:	13.10.1999
GEOGRAFSKA USMERITEV:	SVET
NALOŽBENA POLITIKA:	MEŠANI PODSKLAD
VELIKOST PODSKLADA:	112,461 mio EUR
VEP (30.10.2017):	14,88 EUR
UPRAVLJAVEC PODSKLADA:	Triglav Skladi, Gašper Dovč, spec.

PODATKI O PODSKLADU

Prikaz gibanja vrednosti enote premoženja v EUR



Podsklad Triglav Renta je v mesecu oktobru pridobil 2,1 odstotka. Globalni delniški indeks S&P Global 1200 je pridobil 3,6 odstotka, indeksa državnih in podjetniških obveznic iBoxx pa sta pridobila 1,0 odstotka. Med globalnimi sektorskimi indeksi so se v tem obdobju najbolj odrezali indeks podjetij iz sektorja informacijske tehnologije, ki je pridobil 8,7 odstotka, indeks podjetij iz sektorja surovin, ki je pridobil 4,9 odstotka, in indeks podjetij iz sektorja javne oskrbe, ki je pridobil 4,3 odstotka. Najslabše so se na drugi strani odrezali indeks podjetij iz sektorja osnovnih dobrin, ki je pridobil 0,8 odstotka, indeks podjetij iz sektorja zdravstva, ki je pridobil 0,6 odstotka, in indeks podjetij iz sektorja telekomunikacij, ki je izgubil 0,9 odstotka. Med naložbami v portfelju so največ pridobile delnice ameriškega podjetja iz sektorja zdravstva Mylan NV, ki so višje za 23,9 odstotka, ameriškega podjetja iz sektorja informacijske tehnologije Adobe Systems Inc, ki so višje za 20,0 odstotka, in japonskega podjetja iz sektorja industrije Komatsu Ltd, ki so višje za 19,7 odstotka. Največje padce so po drugi strani dosegle delnice ameriškega podjetja iz sektorja osnovnih dobrin CVS Health Corp, ki so nižje za 14,4 odstotka, ameriškega podjetja iz sektorja javne oskrbe PG&E Corp, ki so nižje za 14,5 odstotka, in ameriškega podjetja iz sektorja zdravstva Celgene Corp, ki so nižje za 29,6 odstotka. Vse spremembe so izražene v evrih.

POROČILO UPRAVLJAVCA PODSKLADA

Mešani podsklad Triglav Renta je podsklad Krovnega sklada Triglav vzajemni skladi in ga upravlja družba Triglav Skladi, d. o. o., Slovenska 54, Ljubljana. Prospekt Krovnega sklada Triglav vzajemni skladi in ključni podatki za vlagatelje so v slovenskem jeziku vlagateljem brezplačno na voljo na vseh vpisnih mestih družbe za upravljanje in na spletni strani www.triglavskladi.si. Podatki o gibanju vrednosti enot premoženja vseh podskladov Krovnega sklada Triglav vzajemni skladi so objavljeni v časopisih Finance, Delo, Dnevnik in Večer. Vrednost enote premoženja niha, zato donosi v preteklosti ne zagotavljajo donosov v prihodnosti. Provizijska politika: maksimalni vstopni stroški do 3%, izstopni stroški pri nekaterih varčevalnih shemah do 2%. Vstopni in izstopni stroški zmanjšujejo prikazan donos. Ocena tveganja in pričakovane donosnosti, prikazana v sintetičnem kazalniku, je izdelana na osnovi preteklih podatkov o poslovanju sklada. Podatki, ki se uporabljajo za izračun, niso nujno zanesljiv pokazatelj profila tveganja in pričakovane donosnosti v prihodnje. Glede na dejansko poslovanje sklada v prihodnosti se lahko ocena spremeni. Najnižja kategorija ne pomeni naložbe brez tveganja. Metodologija izračuna podatkov, predstavljenih v mesečnem poročilu, je vlagateljem na voljo na spletni strani družbe.

Delniški podsklad Triglav Severna Amerika

POROČILO O POSLOVANJU PODSKLADA na dan 30.10.2017

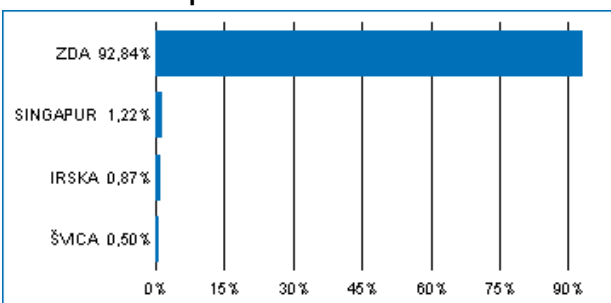
DONOSNOST

12 mesecev	36 mesecev	60 mesecev
13,82%	35,96%	89,40%

NALOŽBENA POLITIKA

Osnovni cilj delniškega podsklada Triglav Severna Amerika je doseganje dolgoročne rasti vrednosti premoženja na osnovi kapitalskih dobičkov in dividend. Zato so naložbe podsklada pretežno usmerjene v delnice podjetij z izgrajeno strategijo razvoja in potencialom dolgoročne rasti ter visoko likvidnostjo. Naložbe podsklada so primarno (najmanj 80 odstotkov sredstev podsklada) usmerjene v delnice podjetij z domicilom v regiji Severne Amerike. Naložbe v delnice podjetij in v enote delniških ciljnih skladov skupaj predstavljajo najmanj 85 odstotkov vseh sredstev podsklada.

Sestava naložb po državah



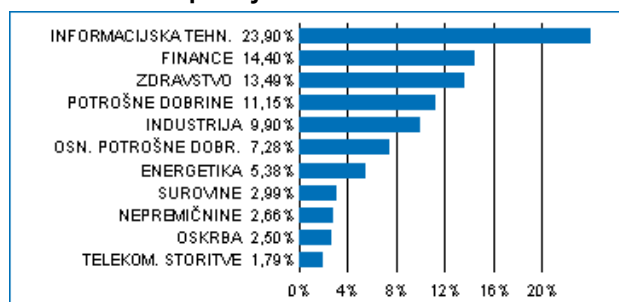
Sestava naložb po vrstah finančnih instrumentov

DELNICE 95,43%

Največjih 10 naložb podsklada na dan 30.10.2017

Oznaka naložbe	%
APPLE COMPUTER INC - AAPL US	4,87
MICROSOFT CORP - MSFT US	4,46
JOHNSON & JOHNSON - JNJ US	3,72
ALPHABET INC - GOOG US	3,27
JPMORGAN CHASE & CO - JPM US	2,96
UNITEDHEALTH GROUP INC - UNH US	2,78
CITIGROUP INC - C US	2,67
AMAZON.COM - AMZN US	2,38
VISA INC - V US	2,19
FACEBOOK INC - FB US	2,08

Sestava naložb po dejavnostih



TVEGANOST

1	2	3	4	5	6	7
				5		

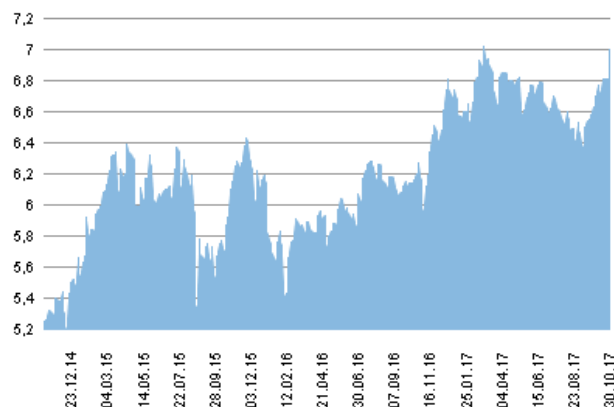
Nižje tveganje
Potencialno nižji donosi

Višje tveganje
Potencialno višji donosi

DATUM USTANOVITVE:	18.5.2006
GEOGRAFSKA USMERITEV:	SEVERNA AMERIKA
NALOŽBENA POLITIKA:	DELNIŠKI PODSKLAD
VELIKOST PODSKLADA:	10,458 mio EUR
VEP (30.10.2017):	7,00 EUR
UPRAVLJAVEC PODSKLADA:	Triglav Skladi, mag. Mitja Baša

PODATKI O PODSKLADU

Prikaz gibanja vrednosti enote premoženja v EUR



Podsklad Triglav Severna Amerika je v mesecu oktobru pridobil 5,3 odstotka. Indeks ameriških podjetij S&P 500 je pridobil 3,8 odstotka. Med ciljnim ameriškim borznim indeksom so se v tem obdobju najbolj odrezali indeks podjetij iz sektorja informacijske tehnologije, ki je pridobil 9,0 odstotka, indeks podjetij iz sektorja javne oskrbe, ki je pridobil 5,5 odstotka, in indeks podjetij iz sektorja surovin, ki je pridobil 5,3 odstotka. Najslabše so se na drugi strani odrezali indeks podjetij iz sektorja energetike, ki je pridobil 0,6 odstotka, indeks podjetij iz sektorja osnovnih dobrin, ki je izgubil 0,8 odstotka, in indeks podjetij iz sektorja telekomunikacij, ki je izgubil 7,5 odstotka. Med naložbami v portfelju so največ pridobile delnice ameriškega podjetja iz sektorja informacijske tehnologije Adobe Systems Inc, ki so višje za 20,0 odstotka, ameriškega podjetja iz sektorja informacijske tehnologije Intel Corp, ki so višje za 18,5 odstotka, in ameriškega podjetja iz sektorja trajnih dobrin Amazon.com Inc, ki so višje za 17,5 odstotka. Največje padce so po drugi strani dosegle delnice ameriškega podjetja iz sektorja javne oskrbe PG&E Corp, ki so nižje za 14,5 odstotka in ameriškega podjetja iz sektorja zdravstva Celgene Corp, ki so nižje za 29,6 odstotka. Vse spremembe so izražene v evrih.

POROČILO UPRAVLJAVCA PODSKLADA

Delniški podsklad Triglav Severna Amerika je podsklad Krovnega sklada Triglav vzajemni skladi in ga upravlja družba Triglav Skladi, d. o. o., Slovenska 54, Ljubljana. Prospekt Krovnega sklada Triglav vzajemni skladi in Ključni podatki za vlagatelje so v slovenskem jeziku vlagateljem brezplačno na voljo na vseh vpisnih mestih družbe za upravljanje in na spletni strani www.triglavskladi.si. Podatki o gibanju vrednosti enot premoženja vseh podskladov Krovnega sklada Triglav vzajemni skladi so objavljeni v časopisih Finance, Delo, Dnevnik in Večer. Vrednost enote premoženja niha, zato donosi v preteklosti ne zagotavljajo donosov v prihodnosti. Provizijska politika: maksimalni vstopni stroški do 3 %, izstopni stroški pri nekaterih varčevalnih shemah do 2 %. Vstopni in izstopni stroški zmanjšujejo prikazan donos. Ocena tveganja in pričakovane donosnosti, prikazana v sintetičnem kazalniku, je izdelana na osnovi preteklih podatkov o poslovanju sklada. Podatki, ki se uporabljajo za izračun, niso nujno zanesljiv pokazatelj profila tveganja in pričakovane donosnosti v prihodnje. Glede na dejansko poslovanje sklada v prihodnosti se lahko ocena spremeni. Najnižja kategorija ne pomeni naložbe brez tveganja. Metodologija izračuna podatkov, predstavljenih v mesečnem poročilu, je vlagateljem na voljo na spletni strani družbe.

Delniški podsklad Triglav Steber Global

POROČILO O POSLOVANJU PODSKLADA na dan 30.10.2017

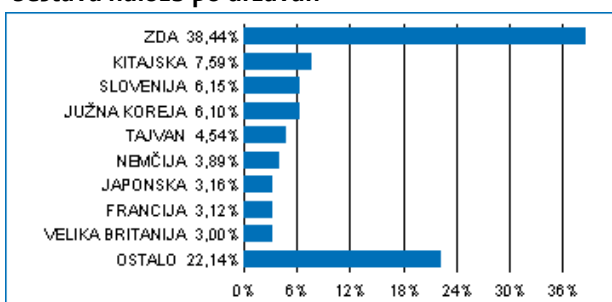
DONOSNOST

12 mesecev	36 mesecev	60 mesecev
14,48%	22,80%	41,91%

NALOŽBENA POLITIKA

Triglav Steber Global je delniški globalni sklad. Naložbe podsklada so globalno usmerjene v najbolj prepoznavna svetovna podjetja, ki so kapitalno močna, visoko likvidna in za katere lahko v prihodnosti pričakujemo solidno rast. Tveganje zmanjšujemo z razpršenostjo v veliko število delnic, pri čemer se sklad ne omejuje na posamezno regijo. V portfelju bodo prevladovali naložbe iz razvitih trgov, pomemben pa bo tudi delež naložb iz trgov v razvoju.

Sestava naložb po državah



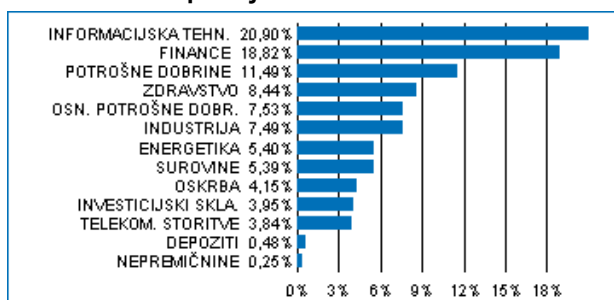
Sestava naložb po vrstah finančnih instrumentov



Največjih 10 naložb podsklada na dan 30.10.2017

Oznaka naložbe	%
TAIWAN SEMICONDUCTOR-SP ADR - TSM US	2,59
SAMSUNG ELECTRONICS CO LTD - 005930 KS	2,29
TENCENT HOLDINGS LTD - 700 HK	2,08
APPLE COMPUTER INC - AAPL US	1,96
AMAZON.COM - AMZN US	1,50
MICROSOFT CORP - MSFT US	1,43
ALLIANZ AG - ALV GY	1,33
ELEKTRO LJUBLJANA - ELOG	1,32
ADOBE SYSTEMS INC - ADBE US	1,29
WELLS FARGO & COMPANY - WFC US	1,22

Sestava naložb po dejavnostih



TVEGANOST

1	2	3	4	5	6	7
				5		

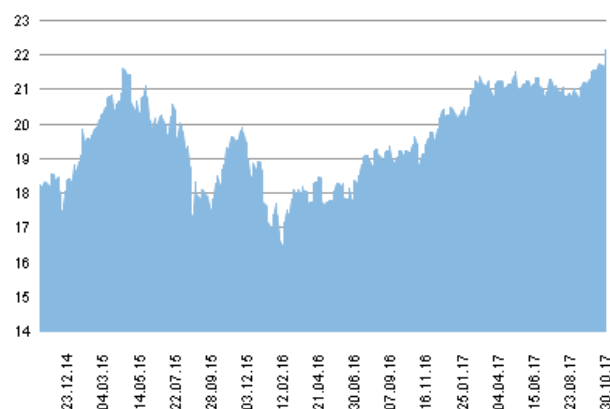
Nižje tveganje
Potencialno nižji donosi

Višje tveganje
Potencialno višji donosi

DATUM USTANOVITVE:	30.5.1998
GEOGRAFSKA USMERITEV:	SVET
NALOŽBENA POLITIKA:	DELNIŠKI PODSKLAD
VELIKOST PODSKLADA:	293,121 mio EUR
VEP (30.10.2017):	22,16 EUR
UPRAVLJAVEC PODSKLADA:	Triglav Skladi, Sašo Ivanovič, univ. dipl. ekon.

PODATKI O PODSKLADU

Prikaz gibanja vrednosti enote premoženja v EUR



Podsklad Triglav Steber Global je v mesecu oktobru pridobil 3,9 odstotka. Globalni delniški indeks S&P Global 1200 je pridobil 3,6 odstotka. Med ciljnim borznimi indeksi so se v tem obdobju najbolj odrezali japonski S&P Topix, ki je pridobil 7,2 odstotka, indeks držav regije rastočih trgov MSCI EM, ki je pridobil 4,8 odstotka, in ameriški S&P 500, ki je pridobil 3,8 odstotka. Najslabše so se na drugi strani odrezali evropski S&P 350, ki je pridobil 1,6 odstotka, kanadski S&P TSE, ki je pridobil 1,0 odstotka, in slovenski SBITOP, ki je ostal nespremenjen. Med naložbami v portfelju so največ pridobile delnice južnokorejskega podjetja iz sektorja osnovnih dobrin Amorepacific Corp, ki so višje za 30,2 odstotka, južnokorejskega podjetja iz sektorja osnovnih dobrin LG Household & Health Care Ltd, ki so višje za 28,9 odstotka, in indijskega podjetja iz sektorja energetike Reliance Industries Ltd, ki so višje za 23,6 odstotka. Največje padce so po drugi strani dosegle delnice ameriškega podjetja iz sektorja industrije General Electric Co, ki so nižje za 14,2 odstotka, ameriškega podjetja iz sektorja osnovnih dobrin CVS Health Corp, ki so nižje za 14,4 odstotka, in ameriškega podjetja iz sektorja zdravstva Celgene Corp, ki so nižje za 29,6 odstotka. Vse spremembe so izražene v evrih.

POROČILO UPRAVLJAVCA PODSKLADA

Delniški podsklad Triglav Steber Global je podsklad Krovnega sklada Triglav vzajemni skladi in ga upravlja družba Triglav Skladi, d. o. o., Slovenska 54, Ljubljana. Prospekt Krovnega sklada Triglav vzajemni skladi in Ključni podatki za vlagatelje so v slovenskem jeziku vlagateljem brezplačno na voljo na vseh vpisnih mestih družbe za upravljanje in na spletni strani www.triglavskladi.si. Podatki o gibanju vrednosti enot premoženja vseh podskladov Krovnega sklada Triglav vzajemni skladi so objavljeni v časopisih Finance, Delo, Dnevnik in Večer. Vrednost enote premoženja nima, zato donosi v preteklosti ne zagotavljajo donosov v prihodnosti. Provizijska politika: maksimalni vstopni stroški do 3 %, izstopni stroški pri nekaterih varčevalnih shemah do 2 %. Vstopni in izstopni stroški zmanjšujejo prikazan donos. Ocena tveganja in pričakovane donosnosti, prikazana v sintetičnem kazalniku, je izdelana na osnovi preteklih podatkov o poslovanju sklada. Podatki, ki se uporabljajo za izračun, niso nujno zanesljiv pokazatelj profila tveganja in pričakovane donosnosti v prihodnje. Glede na dejansko poslovanje sklada v prihodnosti se lahko ocena spremeni. Najnižja kategorija ne pomeni naložbe brez tveganja. Metodologija izračuna podatkov, predstavljenih v mesečnem poročilu, je vlagateljem na voljo na spletni strani družbe.

Delniški podsklad Triglav Svetovni razviti trgi

POROČILO O POSLOVANJU PODSKLADA na dan 30.10.2017

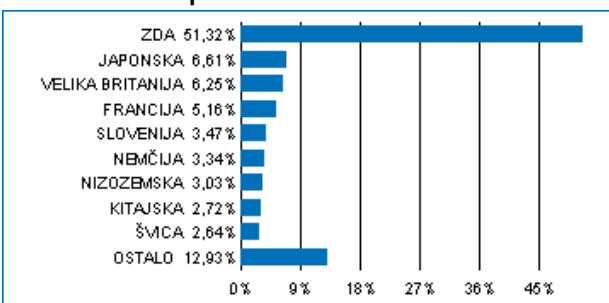
DONOSNOST

12 mesecev	36 mesecev	60 mesecev
14,10%	31,06%	64,48%

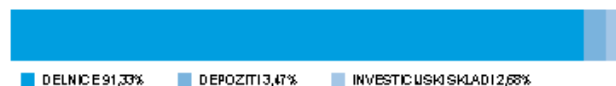
NALOŽBENA POLITIKA

Osnovni cilj delniškega podsklada Triglav Svetovni razviti trgi je doseganje dolgoročne rasti vrednosti premoženja na osnovi kapitalskih dobičkov in dividend. Naložbe podsklada so globalno usmerjene, in sicer pretežno v delnice podjetij z domicilom na razvitih trgih ter v enote delniških ciljnih skladov, ki imajo naložbeno politiko usmerjeno na razvite kapitalske trge, brez osredotočanja na eno državo ali regijo.

Sestava naložb po državah



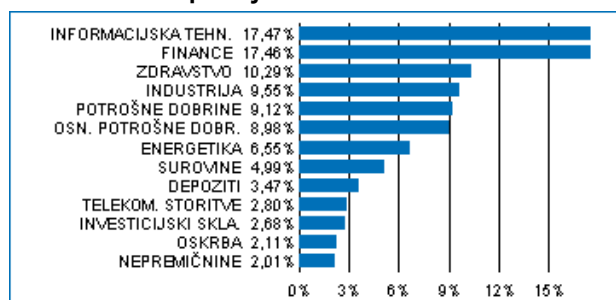
Sestava naložb po vrstah finančnih instrumentov



Največjih 10 naložb podsklada na dan 30.10.2017

Oznaka naložbe	%
SPDR S & P 500 ETF TRUST - SPY US	2,68
BERKSHIRE HATHAWAY INC - BRK/B US	1,97
MICROSOFT CORP - MSFT US	1,95
FACEBOOK INC - FB US	1,83
AMAZON.COM - AMZN US	1,66
TENCENT HOLDINGS LTD - 700 HK	1,62
WELLS FARGO & COMPANY - WFC US	1,55
APPLE COMPUTER INC - AAPL US	1,38
BRITISH AMERICAN TOBACCO PLC - BATS LN	1,12
INTEL CORP - INTC US	1,10

Sestava naložb po dejavnostih



TVEGANOST

1	2	3	4	5	6	7
				5		

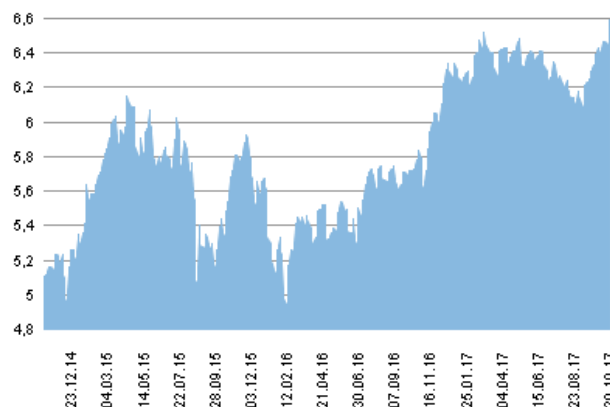
Nižje tveganje
Potencialno nižji donosi

Višje tveganje
Potencialno višji donosi

DATUM USTANOVITVE:	18.5.2006
GEOGRAFSKA USMERITEV:	GLOBALNI RAZVITI TRGI
NALOŽBENA POLITIKA:	DELNIŠKI PODSKLAD
VELIKOST PODSKLADA:	53,607 mio EUR
VEP (30.10.2017):	6,59 EUR
UPRAVLJAVEC PODSKLADA:	Triglav Skladi, Gašper Dovč, spec.

PODATKI O PODSKLADU

Prikaz gibanja vrednosti enote premoženja v EUR



Podsklad Triglav Svetovni razviti trgi je v mesecu oktobru pridobil 4,0 odstotka. Globalni delniški indeks S&P Global 1200 je pridobil 3,6 odstotka. Med globalnimi sektorskimi indeksi so se v tem obdobju najboljše odrezali indeksi podjetij iz sektorja informacijske tehnologije, ki je pridobil 8,7 odstotka, indeks podjetij iz sektorja surovin, ki je pridobil 4,9 odstotka, in indeks podjetij iz sektorja javne oskrbe, ki je pridobil 4,3 odstotka. Najslabše so se na drugi strani odrezali indeksi podjetij iz sektorja osnovnih dobrin, ki je pridobil 0,8 odstotka, indeks podjetij iz sektorja zdravstva, ki je pridobil 0,6 odstotka, in indeks podjetij iz sektorja telekomunikacij, ki je izgubil 0,9 odstotka. Med naložbami v portfelju so največ pridobile delnice ameriškega podjetja iz sektorja zdravstva Mylan NV, ki so višje za 23,9 odstotka, ameriškega podjetja iz sektorja informacijske tehnologije Adobe Systems Inc, ki so višje za 20,0 odstotka, in japonskega podjetja iz sektorja industrije Komatsu Ltd, ki so višje za 19,7 odstotka. Največje padce so po drugi strani dosegle delnice ameriškega podjetja iz sektorja zdravstva Merck & Co Inc, ki so nižje za 13,1 odstotka, ameriškega podjetja iz sektorja osnovnih dobrin CVS Health Corp, ki so nižje za 14,4 odstotka, in ameriškega podjetja iz sektorja javne oskrbe PG&E Corp, ki so nižje za 14,5 odstotka. Vse spremembe so izražene v evrih.

POROČILO UPRAVLJAVCA PODSKLADA

Delniški podsklad Triglav Svetovni razviti trgi je podsklad Krovnega sklada Triglav vzajemni skladi in ga upravlja družba Triglav Skladi, d. o. o., Slovenska 54, Ljubljana. Prospekt Krovnega sklada Triglav vzajemni skladi in Ključni podatki za vlagatelje so v slovenskem jeziku vlagateljem brezplačno na voljo na vseh vpisnih mestih družbe za upravljanje in na spletni strani www.triglavskladi.si. Podatki o gibanju vrednosti enot premoženja vseh podskladov Krovnega sklada Triglav vzajemni skladi so objavljeni v časopisih Finance, Delo, Dnevnik in Večer. Vrednost enote premoženja naha, zato donosi v preteklosti ne zagotavljajo donosov v prihodnosti. Provizijska politika: maksimalni vstopni stroški do 3 %, izstopni stroški pri nekaterih varčevalnih shemah do 2 %. Vstopni in izstopni stroški zmanjšujejo prikazan donos. Ocena tveganja in pričakovane donosnosti, prikazana v sintetičnem kazalniku, je izdelana na osnovi preteklih podatkov o poslovanju sklada. Podatki, ki se uporabljajo za izračun, niso nujno zanesljiv pokazatelj profila tveganja in pričakovane donosnosti v prihodnje. Glede na dejansko poslovanje sklada v prihodnosti se lahko ocena spremeni. Najnižja kategorija ne pomeni naložbe brez tveganja. Metodologija izračuna podatkov, predstavljenih v mesečnem poročilu, je vlagateljem na voljo na spletni strani družbe.

Delniški podsklad Triglav Top Brands

POROČILO O POSLOVANJU PODSKLADA na dan 30.10.2017

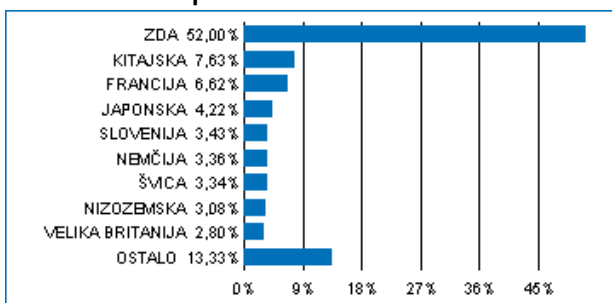
DONOSNOST

12 mesecev	36 mesecev	60 mesecev
10,99%	33,62%	n.p.

NALOŽBENA POLITIKA

Osnovni cilj delniškega podsklada Triglav Top Brands je doseganje dolgoročne rasti vrednosti premoženja na osnovi kapitalskih dobičkov in dividend. Zato so naložbe podsklada globalno usmerjene, in sicer v delnice podjetij z močnimi blagovnimi znamkami, ki imajo izgrajene poslovne modele, jasno strategijo razvoja, potencial dolgoročne rasti in visoko likvidnost. Naložbe podsklada so primarno (najmanj 80 odstotkov sredstev podsklada) usmerjene v globalno regijo razvitih trgov. Naložbe v delnice podjetij in v enote delniških ciljnih skladov skupaj predstavljajo najmanj 85 odstotkov vseh sredstev podsklada.

Sestava naložb po državah



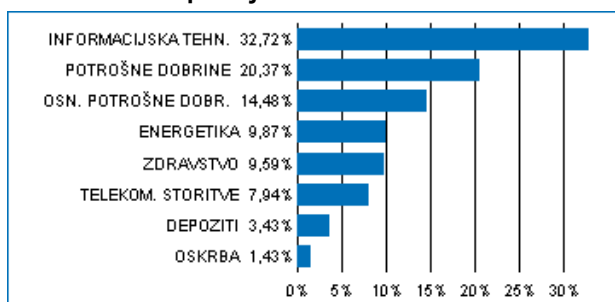
Sestava naložb po vrstah finančnih instrumentov



Največjih 10 naložb podsklada na dan 30.10.2017

Oznaka naložbe	%
APPLE COMPUTER INC - AAPL US	5,27
AMAZON.COM - AMZN US	3,20
MICROSOFT CORP - MSFT US	3,09
ALIBABA GROUP HOLDING LTD - BABA US	2,87
TENCENT HOLDINGS LTD - 700 HK	2,83
FACEBOOK INC - FB US	2,72
SAMSUNG ELECTRONICS CO LTD - 005930 KS	2,53
JOHNSON & JOHNSON - JNJ US	2,47
ALPHABET INC - GOOGL US	2,18
LVMH MOET HENNESSY LOUIS VUITTON SE - MC FP	2,08

Sestava naložb po dejavnostih



TVEGANOST

1	2	3	4	5	6	7
				5		

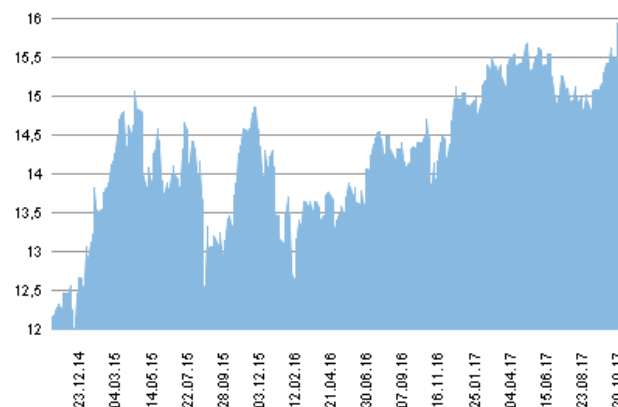
Nižje tveganje
Potencialno nižji donosi

Višje tveganje
Potencialno višji donosi

DATUM USTANOVITVE:	31.10.2012
GEOGRAFSKA USMERITEV:	GLOBALNI RAZVITI TRGI
NALOŽBENA POLITIKA:	DELNIŠKI PODSKLAD
VELIKOST PODSKLADA:	24,523 mio EUR
VEP (30.10.2017):	15,95 EUR
UPRAVLJAVEC PODSKLADA:	Triglav Skladi, mag. Mitja Baša

PODATKI O PODSKLADU

Prikaz gibanja vrednosti enote premoženja v EUR



Podsklad Triglav Top Brands je v mesecu oktobru pridobil 5,1 odstotka. Indeks ameriških podjetij S&P 500 je pridobil 3,8 odstotka, indeks evropskih podjetij S&P 350 Europe je pridobil 1,6 odstotka, medtem ko je indeks japonskih podjetij S&P Topix pridobil 7,2 odstotka. Med ciljnim borznimi indeksi so se v tem obdobju najbolj odrezali indijski SENSEX, ki je pridobil 8,6 odstotka, južnokorejski KOSPI, ki je pridobil 8,2 odstotka, in kitajski HSCEI, ki je pridobil 7,9 odstotka. Najslabše so se na drugi strani odrezali italijanski FTSEMIB, ki je pridobil 0,2 odstotka, švicarski SMI, ki je izgubil 1,1 odstotka, in mehiški MEXBOL, ki je izgubil 6,1 odstotka. Med naložbami v portfelju so največ pridobile delnice indijskega podjetja iz sektorja energetike Reliance Industries Ltd, ki so višje za 23,6 odstotka, ameriškega podjetja iz sektorja informacijske tehnologije Adobe Systems Inc, ki so višje za 20,0 odstotka, in ameriškega podjetja iz sektorja informacijske tehnologije Intel Corp, ki so višje za 18,5 odstotka. Največje padce so po drugi strani dosegle delnice ameriškega podjetja iz sektorja trajnih dobrin Charter Communications Inc, ki so nižje za 9,4 odstotka, ameriškega podjetja iz sektorja telekomunikacij AT&T Inc, ki so nižje za 12,9 odstotka, in ameriškega podjetja iz sektorja telekomunikacij Sprint Corp, ki so nižje za 17,1 odstotka. Vse spremembe so izražene v evrih.

POROČILO UPRAVLJAVCA PODSKLADA

Delniški podsklad Triglav Top Brands je podsklad Krovnega sklada Triglav vzajemni skladi in ga upravlja družba Triglav Skladi, d. o. o., Slovenska 54, Ljubljana. Prospekt Krovnega sklada Triglav vzajemni skladi in Ključni podatki za vlagatelje so v slovenskem jeziku vlagateljem brezplačno na voljo na vseh vpisnih mestih družbe za upravljanje in na spletni strani www.triglavskladi.si. Podatki o gibanju vrednosti enot premoženja vseh podskladov Krovnega sklada Triglav vzajemni skladi so objavljeni v časopisih Finance, Delo, Dnevnik in Večer. Vrednost enote premoženja nima, zato donosi v preteklosti ne zagotavljajo donosov v prihodnosti. Provizijska politika: maksimalni vstopni stroški do 4 %, izstopni stroški pri nekaterih varčevalnih shemah do 2 %. Vstopni in izstopni stroški zmanjšujejo prikazani donos. Ocena tveganja in pričakovane donosnosti, prikazana v sintetičnem kazalniku, je izdelana na osnovi preteklih podatkov o poslovanju sklada. Podatki, ki se uporabljajo za izračun, niso nujno zanesljiv pokazatelj profila tveganja in pričakovane donosnosti v prihodnje. Glede na dejansko poslovanje sklada v prihodnosti se lahko ocena spremeni. Najnižja kategorija ne pomeni naložbe brez tveganja. Metodologija izračuna podatkov, predstavljenih v mesečnem poročilu, je vlagateljem na voljo na spletni strani družbe.

Delniški podsklad Triglav Zdravje in farmacija

POROČILO O POSLOVANJU PODSKLADA na dan 30.10.2017

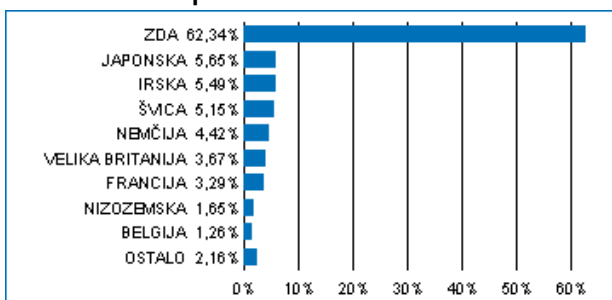
DONOSNOST

12 mesecev	36 mesecev	60 mesecev
9,64%	17,74%	79,91%

NALOŽBENA POLITIKA

Osnovni cilj sklada je doseganje visokih donosov na osnovi kapitalskih dobičkov, v manjši meri pa tudi dividend in obresti ter s tem zagotavljanje dolgoročne rasti vrednosti enote premoženja. Delež naložb v delnice iz sektorja zdravstvo, kot je določeno po mednarodni klasifikaciji GICS (Global Industry Classification Standard), ni nižji od 80 odstotkov sredstev podsklada, delež naložb v delnice in v enote premoženja oziroma delnice drugih investicijskih skladov pa skupaj predstavljajo najmanj 85 odstotkov vseh sredstev podsklada.

Sestava naložb po državah



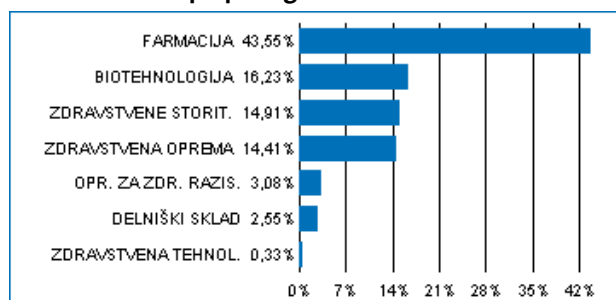
Sestava naložb po vrstah finančnih instrumentov



Največjih 10 naložb podsklada na dan 30.10.2017

Oznaka naložbe	%
JOHNSON & JOHNSON - JNJ US	7,64
UNITEDHEALTH GROUP INC - UNH US	4,91
PFIZER INC - PFE US	4,77
ABBVIE INC - ABBV US	3,68
AMGEN INC - AMGN US	3,54
BAYER AG - BAYN GY	3,28
NOVARTIS AG-REG.SHS - NOVN SW	2,93
SANOFI SA - SAN FP	2,88
ABBOTT LABORATORIES - ABT US	2,62
ISHARES GLOBAL HEALTHCARE ETF - IXJ US	2,55

Sestava naložb po panogah



TVEGANOST

1	2	3	4	5	6	7
				5		

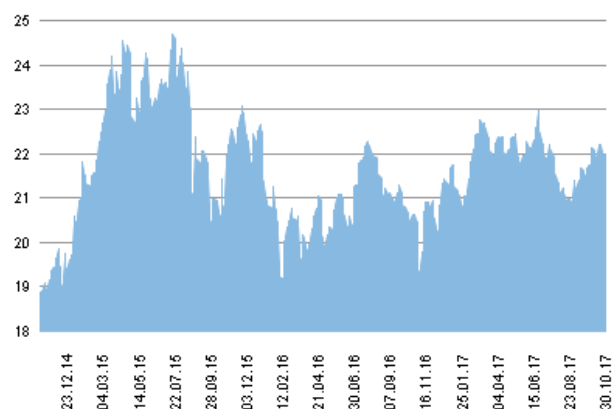
Nižje tveganje
Potencialno nižji donosi

Višje tveganje
Potencialno višji donosi

DATUM USTANOVITVE:	5.9.2011
GEOGRAFSKA USMERITEV:	GLOBALNI TRGI (ZDRAVSTVO)
NALOŽBENA POLITIKA:	DELNIŠKI PODSKLAD
VELIKOST PODSKLADA:	18,712 mio EUR
VEP (30.10.2017):	22,00 EUR
UPRAVLJAVEC PODSKLADA:	Triglav Skladi, Gašper Dovč, spec.

PODATKI O PODSKLADU

Prikaz gibanja vrednosti enote premoženja v EUR



Podsklad Triglav Zdravje in farmacija je v mesecu oktobru pridobil 1,0 odstotka. Indeks globalnih podjetij iz sektorja zdravstva S&P Global 1200 Health Care je pridobil 0,6 odstotka. Med panožnimi borznimi indeksi sta se v tem obdobju najbolje odrezala indeks izvajalcev zdravstvenih storitev BWHCSV, ki je pridobil 5,7 odstotka, in indeks proizvajalcev zdravstvene opreme BWHCPR, ki je pridobil 5,4 odstotka. Slabše sta se na drugi strani odrezala indeks farmacevtskih podjetij BWPFRM, ki je pridobil 0,6 odstotka, in indeks biotehnoloških podjetij BWBIOT, ki je izgubil 4,9 odstotka. Med naložbami v portfelju so največ pridobile delnice ameriškega podjetja Mylan NV, ki so višje za 23,9 odstotka, ameriškega podjetja Anthem Inc, ki so višje za 12,2 odstotka, in ameriškega podjetja Stryker Corp, ki so višje za 11,2 odstotka. Največje padce izkazujejo delnice irskega podjetja Endo International PLC, ki so nižje za 29,3 odstotka, in ameriškega podjetja Celgene Corp, ki so nižje za 29,6 odstotka.

POROČILO UPRAVLJAVCA PODSKLADA

Delniški podsklad Triglav Zdravje in farmacija je podsklad Krovnega sklada Triglav vzajemni skladi in ga upravlja družba Triglav Skladi, d. o. o., Slovenska 54, Ljubljana. Prospekt Krovnega sklada Triglav vzajemni skladi in Ključni podatki za vlagatelje so v slovenskem jeziku vlagateljem brezplačno na voljo na vseh vpisnih mestih družbe za upravljanje in na spletni strani www.triglavskladi.si. Podatki o gibanju vrednosti enot premoženja vseh podskladov Krovnega sklada Triglav vzajemni skladi so objavljeni v časopisih Finance, Delo, Dnevnik in Večer. Vrednost enote premoženja niha, zato donosi v preteklosti ne zagotavljajo donosov v prihodnosti. Provizijska politika: maksimalni vstopni stroški do 4 %, izstopni stroški pri nekaterih varčevalnih shemah do 2 %. Vstopni in izstopni stroški zmanjšujejo prikazan donos. Ocena tveganja in pričakovane donosnosti, prikazana v sintetičnem kazalniku, je izdelana na osnovi preteklih podatkov o poslovanju sklada. Podatki, ki se uporabljajo za izračun, niso nujno zanesljiv pokazatelj profila tveganja in pričakovane donosnosti v prihodnje. Glede na dejansko poslovanje sklada v prihodnosti se lahko ocena spremeni. Najnižja kategorija ne pomeni naložbe brez tveganja. Metodologija izračuna podatkov, predstavljenih v mesečnem poročilu, je vlagateljem na voljo na spletni strani družbe.