

Mesečno poročilo podskladov Krovnega sklada Triglav vzajemni skladi



Marec 2017

WWW.TRIGLAVSKLADI.SI ((**080 10 19**)

PODSKLADI

Triglav Azija

Triglav Balkan

Triglav EM Potrošne dobrine

Triglav Evropa

Triglav High Yield Bond

Triglav Hitro rastoča podjetja

Triglav Money Market EUR

Triglav Naravni viri

Triglav Nepremičnine

Triglav Obvezniški

Triglav Rastoči trgi

Triglav Renta

Triglav Severna Amerika

Triglav Steber Global

Triglav Svetovni razviti trgi

Triglav Top Brands

Triglav Zdravje in farmacija

Delniški podsklad Triglav Azija

POROČILO O POSLOVANJU PODSKLADA na dan 31.03.2017

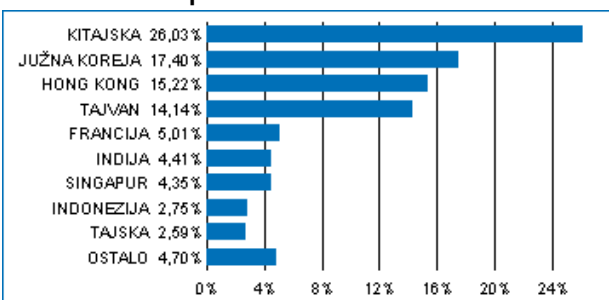
DONOSNOST

12 mesecev	36 mesecev	60 mesecev
19,72%	36,41%	37,03%

NALOŽBENA POLITIKA

Osnovni cilj delniškega podsklada Triglav Azija je doseganje visokih donosov na osnovi kapitalskih dobičkov in dividend ter s tem zagotavljanje dolgoročne rasti vrednosti enote premoženja. Naložbe podsklada so regionalno usmerjene in sicer pretežno v delnice podjetij s sedežem na enem od azijskih trgov. Omenjene naložbe skupaj predstavljajo najmanj 80 odstotkov vseh sredstev podsklada, do 10 odstotkov sredstev pa ima podsklad možnost razpršiti na druge razvite in hitro rastoče trge.

Sestava naložb po državah



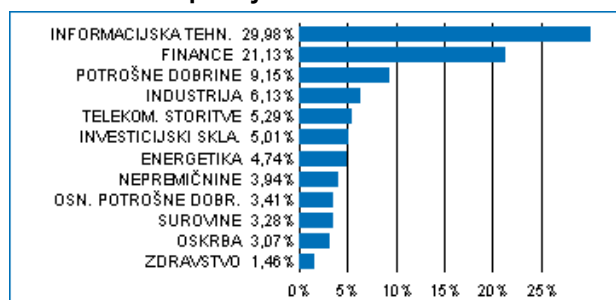
Sestava naložb po vrstah finančnih instrumentov



Največjih 10 naložb podsklada na dan 31.03.2017

Oznaka naložbe	%
SAMSUNG ELECTRONICS CO LTD - 005930 KS	6,57
TENCENT HOLDINGS LTD - 700 HK	5,65
TAIWAN SEMICONDUCTOR-SP ADR - 2330 TT	5,32
LYXOR UCITS ETF MSCI INDIA FCP - INR FP	5,01
ALIBABA GROUP HOLDING LTD - BABA US	3,74
AIA GROUP LTD - 1299 HK	3,12
CHINA CONSTRUCTION BANK CORP - 939 HK	2,20
CHINA MOBILE LTD-SPON ADR - 941 HK	1,99
INDUSTRIAL & COMMERCIAL BANK OF CHINA - 1398 HK	1,70
HON HAI PRECISION INDUSTRY CO LTD - 2317 TT	1,60

Sestava naložb po dejavnostih



TVEGANOST

1	2	3	4	5	6	7
				5		

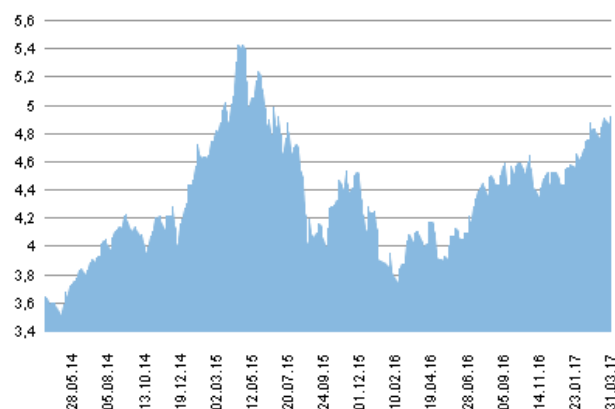
Nižje tveganje
Potencialno nižji donosi

Višje tveganje
Potencialno višji donosi

DATUM USTANOVITVE:	31.8.2006
GEOGRAFSKA USMERITEV:	AZIJA
NALOŽBENA POLITIKA:	DELNIŠKI PODSKLAD
VELIKOST PODSKLADA:	8,215 mio EUR
VEP (31.03.2017):	4,92 EUR
UPRAVLJAVEC PODSKLADA:	Triglav Skladi, Alexandr Gutirea, mag.

PODATKI O PODSKLADU

Prikaz gibanja vrednosti enote premoženja v EUR



Podsklad Triglav Azija je v mesecu marcu pridobil 2,1 odstotka. Indeks azijskih podjetij MSCI AC Asia EX Japan je pridobil 2,2 odstotka. Med ciljnim borznimi indeksi so se v tem obdobju najbolj odrezali indijski MSCI India, ki je pridobil 5,0 odstotka, korejski MSCI Korea, ki je pridobil 4,0 odstotka, in indonezijski MSCI Indonesia, ki je pridobil 3,1 odstotka. Najslabše so se na drugi strani odrezali kitajski MSCI China, ki je pridobil 1,2 odstotka, tajvanski MSCI Taiwan, ki je pridobil 0,7 odstotka, in filipinski MSCI Philippines, ki je pridobil 0,2 odstotka. Med naložbami v portfelju so največ pridobile delnice kitajskega podjetja iz sektorja trajnih dobrin New Oriental Education & Technology Group Inc, ki so višje za 23,6 odstotka, kitajskega podjetja iz sektorja trajnih dobrin TAL Education Group, ki so višje za 22,2 odstotka, in tajvanskega podjetja iz sektorja informacijske tehnologije Catcher Technology Co Ltd, ki so višje za 16,9 odstotka. Največje padce so po drugi strani dosegle delnice kitajskega podjetja iz sektorja trajnih dobrin ANTA Sports Products Ltd, ki so nižje za 9,4 odstotka, južnokorejskega podjetja iz sektorja zdravstva Celltrion Inc, ki so nižje za 11,3 odstotka, in kitajskega podjetja iz sektorja osnovnih dobrin Hengan International Group Co Ltd, ki so nižje za 13,7 odstotka. Vse spremembe so izražene v evrih.

POROČILO UPRAVLJAVCA PODSKLADA

Delniški podsklad Triglav Azija je podsklad Krovnega sklada Triglav vzajemni skladi in ga upravlja družba Triglav Skladi, d. o. o., Slovenska 54, Ljubljana. Prospekt Krovnega sklada Triglav vzajemni skladi in Ključni podatki za vlagatelje so v slovenskem jeziku vlagateljem brezplačno na voljo na vseh vpisnih mestih družbe za upravljanje in na spletni strani www.triglavskladi.si. Podatki o gibanju vrednosti enot premoženja vseh podskladov Krovnega sklada Triglav vzajemni skladi so objavljeni v časopisih Finance, Delo, Dnevnik in Večer. Vrednost enote premoženja niha, zato donosi v preteklosti ne zagotavljajo donosov v prihodnosti. Provizijska politika: maksimalni vstopni stroški do 4 %, izstopni stroški pri nekaterih varčevalnih shemah do 2 %. Vstopni in izstopni stroški zmanjšujejo prikazan donos. Ocena tveganja in pričakovane donosnosti, prikazana v sintetičnem kazalniku, je izdelana na osnovi preteklih podatkov o poslovanju sklada. Podatki, ki se uporabljajo za izračun, niso nujno zanesljiv pokazatelj profila tveganja in pričakovane donosnosti v prihodnje. Glede na dejansko poslovanje sklada v prihodnosti se lahko ocena spremeni. Najnižja kategorija ne pomeni naložbe brez tveganja. Metodologija izračuna podatkov, predstavljenih v mesečnem poročilu, je vlagateljem na voljo na spletni strani družbe.

Delniški podsklad Triglav Balkan

POROČILO O POSLOVANJU PODSKLADA na dan 31.03.2017

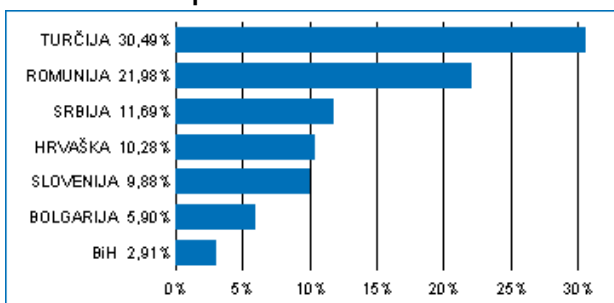
DONOSNOST

12 mesecev	36 mesecev	60 mesecev
6,78%	13,13%	17,87%

NALOŽBENA POLITIKA

Triglav Balkan je regijski delniški podsklad z naložbeno politiko, usmerjeno na kapitalske trge balkanskih držav Slovenije, Hrvaške, Bosne in Hercegovine, Srbije, Bolgarije, Romunije, Grčije in Turčije. Skupna značilnost držav, kamor sklad usmerja svoja sredstva, je vstop oz. približevanje Evropski uniji. Močna gospodarska rast, pritek svežega domačega in tujega kapitala, tranzicijsko obdobje, nedokončane privatizacijske zgodbe in lastniška konsolidacija so dejavniki, ki pomembno vplivajo na razvoj regije.

Sestava naložb po državah



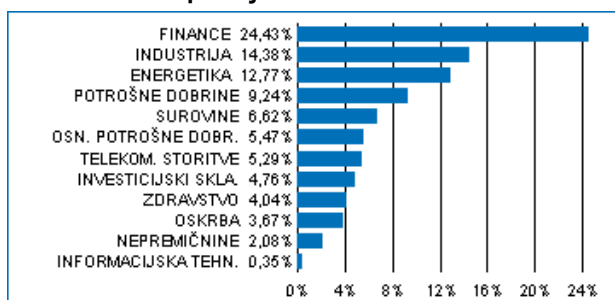
Sestava naložb po vrstah finančnih instrumentov



Največjih 10 naložb podsklada na dan 31.03.2017

Oznaka naložbe	%
FONDUL PROPRIETATEA SA/FUND - FP RO	4,12
BANCA TRANSILVANIA - TLV RO	4,11
OMV PETROM SA - SNP RO	3,86
AKBANK T.A.S. - AKBNK TI	3,61
TURKIYE GARANTI BANKASI - GARANT I	3,36
PETROL D.D. - PETG	3,28
ROMGAZ SA - SNG RO	3,16
BRD-GROUPE SOCIETE GENERALE - BRD RO	2,56
RIVIERA POREC DD - RIVPRA CZ	2,46
KRKA D.D. NOVO MESTO - KRKG	2,44

Sestava naložb po dejavnostih



TVEGANOST

1	2	3	4	5	6	7
				5		

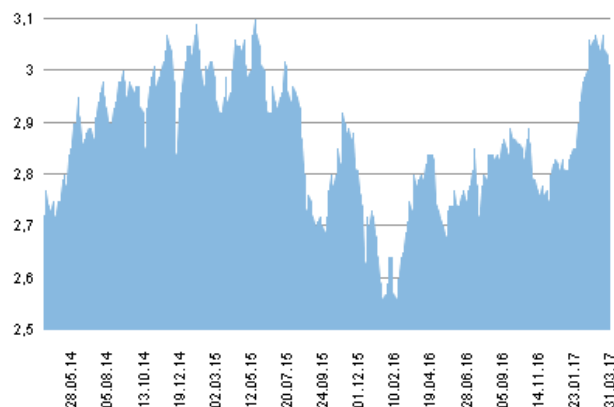
Nižje tveganje
Potencialno nižji donosi

Višje tveganje
Potencialno višji donosi

DATUM USTANOVITVE:	31.8.2006
GEOGRAFSKA USMERITEV:	BALKAN
NALOŽBENA POLITIKA:	DELNIŠKI PODSKLAD
VELIKOST PODSKLADA:	15,697 mio EUR
VEP (31.03.2017):	3,01 EUR
UPRAVLJAVEC PODSKLADA:	Triglav Skladi, mag. Matjaž Dlesk, CFA

PODATKI O PODSKLADU

Prikaz gibanja vrednosti enote premoženja v EUR



Podsklad Triglav Balkan je v mesecu marcu izgubil 1,2 odstotka. Med ciljnim borznimi indeksi so se v tem obdobju najbolje odrezali bolgarski SOFIX, ki je pridobil 3,7 odstotka, srbski BELEX15, ki je pridobil 2,1 odstotka, in romunski BET, ki je pridobil 1,2 odstotka. Najslabše so se na drugi strani odrezali slovenski SBITOP, ki je izgubil 2,1 odstotka, bosanski SASX10, ki je izgubil 4,5 odstotka, in hrvaški CRO, ki je izgubil 10,6 odstotka. Med naložbami v portfelju so največ pridobile delnice bolgarske banke CB First Investment Bank AD, ki so višje za 25,4 odstotka, turškega podjetja iz sektorja surovin Petkim Petrokimya Holding AS, ki so višje za 15,8 odstotka, in bolgarskega farmacevtskega podjetja Sopharma AD/Sofia, ki so višje za 12,4 odstotka. Največje padce so po drugi strani dosegle delnice hrvaškega prehrabnega podjetja Podravka d.d., ki so nižje za 16,0 odstotka, hrvaškega distribucijskega podjetja Atlantic Grupa, ki so nižje za 17,9 odstotka, in hrvaškega proizvajalca Ledo d.d, ki so nižje za 46,8 odstotka. Vse spremembe so izražene v evrih.

POROČILO UPRAVLJAVCA PODSKLADA

Delniški podsklad Triglav Balkan je podsklad Krovnega sklada Triglav vzajemni skladi in ga upravlja družba Triglav Skladi, d. o. o., Slovenska 54, Ljubljana. Prospekt Krovnega sklada Triglav vzajemni skladi in ključni podatki za vlagatelje so v slovenskem jeziku vlagateljem brezplačno na voljo na vseh vpisnih mestih družbe za upravljanje in na spletni strani www.triglavskladi.si. Podatki o gibanju vrednosti enot premoženja vseh podskladov Krovnega sklada Triglav vzajemni skladi so objavljeni v časopisih Finance, Delo, Dnevnik in Večer. Vrednost enote premoženja niha, zato donosi v preteklosti ne zagotavljajo donosov v prihodnosti. Provizijska politika: maksimalni vstopni stroški do 4%, izstopni stroški pri nekaterih varčevalnih shemah do 2%. Vstopni in izstopni stroški zmanjšujejo prikazan donos. Ocena tveganja in pričakovane donosnosti, prikazana v sintetičnem kazalniku, je izdelana na osnovi preteklih podatkov o poslovanju sklada. Podatki, ki se uporabljajo za izračun, niso nujno zanesljiv pokazatelj profila tveganja in pričakovane donosnosti v prihodnje. Glede na dejansko poslovanje sklada v prihodnosti se lahko ocena spremeni. Najnižja kategorija ne pomeni naložbe brez tveganja. Metodologija izračuna podatkov, predstavljenih v mesečnem poročilu, je vlagateljem na voljo na spletni strani družbe.

Delniški podsklad Triglav EM Potrošne dobrine

POROČILO O POSLOVANJU PODSKLADA na dan 31.03.2017

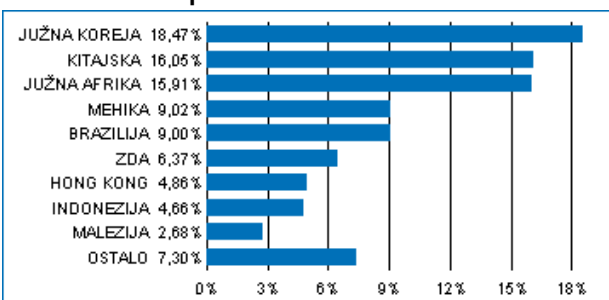
DONOSNOST

12 mesecev	36 mesecev	60 mesecev
8,52%	12,54%	9,85%

NALOŽBENA POLITIKA

Delniški podsklad Triglav EM Potrošne dobrine je sektorski in regionalni delniški sklad. Sredstva nalaga regionalno, pretežno v delnice izdajateljev s sedežem v regiji rastočih trgov. Sredstva nalaga sektorsko usmerjeno, in sicer pretežno v delnice podjetij iz sektorjev osnovnih potrošnih dobrin (ang. Consumer Staples) ter ostalih potrošnih dobrin (ang. Consumer Discretionary), kot sta določena po klasifikaciji GICS (Global Industry Classification Standard). Naložbe v delnice in v enote premoženja oziroma delnice drugih investicijskih skladov skupaj predstavljajo najmanj 85 odstotkov vseh sredstev podsklada.

Sestava naložb po državah



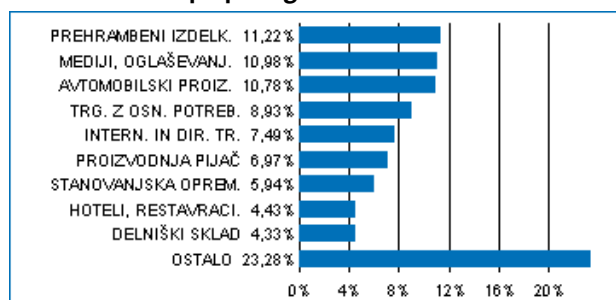
Sestava naložb po vrstah finančnih instrumentov



Največjih 10 naložb podsklada na dan 31.03.2017

Oznaka naložbe	%
NASPERS LTD - NPN SJ	8,89
EGSHARES EMERGING MARKETS CONSUMER ETF - ECON US	4,33
JD.COM INC - JD US	3,78
CTRP.COM INTERNATIONAL LTD - CTRP US	3,14
HYUNDAI MOTOR CO - 005380 KS	3,10
AMBEV SA - ABEV US	3,04
FOMENTO ECONOMICO MEX-SP AD - FMX US	2,84
STEINHOFF INTERNATIONAL HOLDIN - SNH SJ	2,67
TENCENT HOLDINGS LTD - 700 HK	2,44
AMOREPACIFIC CORP - 090430 KS	2,38

Sestava naložb po panogah



TVEGANOST

1	2	3	4	5	6	7
					6	

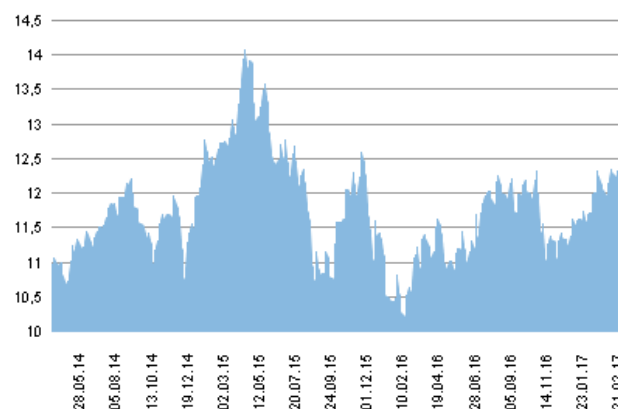
Nižje tveganje
Potencialno nižji donosi

Višje tveganje
Potencialno višji donosi

DATUM USTANOVITVE: 5.9.2011
GEOGRAFSKA USMERITEV: GLOBALNI HITRO RASTOČI TRGI (POTROŠNJA)
NALOŽBENA POLITIKA: DELNIŠKI PODSKLAD
VELIKOST PODSKLADA: 6,598 mio EUR
VEP (31.03.2017): 12,31 EUR
UPRAVLJAVEC PODSKLADA: Triglav Skladi, mag. Matjaž Dlesk, CFA

PODATKI O PODSKLADU

Prikaz gibanja vrednosti enote premoženja v EUR



Podsklad Triglav EM Potrošne dobrine je v mesecu marcu pridobil 1,3 odstotka. Indeks podjetij iz sektorja potrošnih dobrin regije rastočih trgov MSCI je pridobil 2,2 odstotka, medtem ko je indeks podjetij iz sektorja osnovnih potrošnih dobrin regije rastočih trgov MSCI pridobil 0,7 odstotka. Med ciljnim borznimi indeksi so se v tem obdobju najbolj odrezali mehiški MEXBOL, ki je pridobil 9,1 odstotka, čilenski IPSA, ki je pridobil 7,3 odstotka, in indijski SENSEX, ki je pridobil 5,1 odstotka. Najslabše so se na drugi strani odrezali madžarski BUX, ki je izgubil 1,1 odstotka, južnoafriški JALSH, ki je izgubil 1,4 odstotka, in brazilski IBOV, ki je izgubil 5,4 odstotka. Med naložbami v portfelju so največ pridobile delnice kitajskega izobraževalnega podjetja New Oriental Education & Technology Group Inc, ki so višje za 23,6 odstotka, hongkonškega proizvajalca gospodinjskih aparatov Haier Electronics Group Co Ltd, ki so višje za 23,4 odstotka, in kitajskega izobraževalnega podjetja TAL Education Group, ki so višje za 22,2 odstotka. Največje padce so po drugi strani dosegle delnice južnoafriškega trgovca s pohištvom Steinhoff International Holdings NV, ki so nižje za 11,0 odstotka, kitajskega proizvajalca higienskih izdelkov Hengan International Group Co Ltd, ki so nižje za 13,7 odstotka, in brazilskega prehranskega podjetja JBS SA, ki so nižje za 15,3 odstotka. Vse spremembe so izražene v evrih.

POROČILO UPRAVLJAVCA PODSKLADA

Delniški podsklad Triglav EM Potrošne dobrine je podsklad Krovnega sklada Triglav vzajemni skladi in ga upravlja družba Triglav Skladi, d. o. o., Slovenska 54, Ljubljana. Prospekt Krovnega sklada Triglav vzajemni skladi in ključni podatki za vlagatelje so v slovenskem jeziku vlagateljem brezplačno na voljo na vseh vpisnih mestih družbe za upravljanje in na spletni strani www.triglavskladi.si. Podatki o gibanju vrednosti enot premoženja vseh podskladov Krovnega sklada Triglav vzajemni skladi so objavljeni v časopisih Finance, Delo, Dnevnik in Večer. Vrednost enote premoženja niha, zato donosi v preteklosti ne zagotavljajo donosov v prihodnosti. Provizijska politika: maksimalni vstopni stroški do 4 %, izstopni stroški pri nekaterih varčevalnih shemah do 2 %. Vstopni in izstopni stroški zmanjšujejo prikazan donos. Ocena tveganja in pričakovane donosnosti, prikazana v sintetičnem kazalniku, je izdelana na osnovi preteklih podatkov o poslovanju sklada. Podatki, ki se uporabljajo za izračun, niso nujno zanesljivi pokazatelji profila tveganja in pričakovane donosnosti in prihodnje. Glede na dejansko poslovanje sklada v prihodnosti se lahko ocena spremeni. Najnižja kategorija ne pomeni naložbe brez tveganja. Metodologija izračuna podatkov, predstavljenih v mesečnem poročilu, je vlagateljem na voljo na spletni strani družbe.

Delniški podsklad Triglav Evropa

POROČILO O POSLOVANJU PODSKLADA na dan 31.03.2017

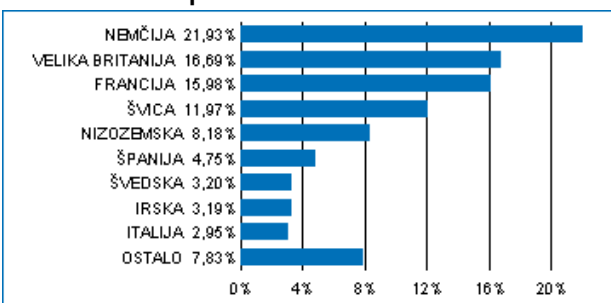
DONOSNOST

12 mesecev	36 mesecev	60 mesecev
11,77%	19,61%	45,66%

NALOŽBENA POLITIKA

Triglav Evropa je regionalni delniški sklad. Naložbe podsklada so pretežno usmerjene v delnice podjetij z domicilom v regiji Evropa (najmanj 80 odstotkov sredstev sklada), z izgrajeno strategijo razvoja, potencialom dolgoročne rasti in visoko likvidnostjo. Naložbe v delnice podjetij in v enote delniških ciljnih skladov skupaj predstavljajo najmanj 85 odstotkov vseh sredstev podsklada.

Sestava naložb po državah



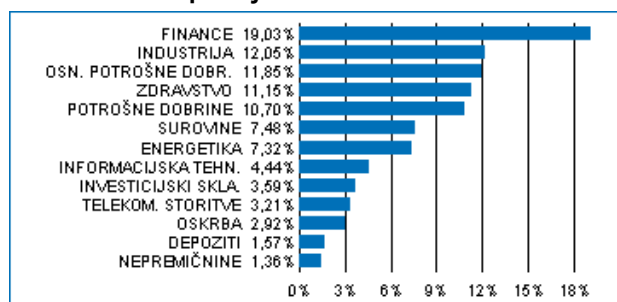
Sestava naložb po vrstah finančnih instrumentov



Največjih 10 naložb podsklada na dan 31.03.2017

Oznaka naložbe	%
ISHARES STOXX EUROPE 600 UCITS - SXXPIEX GY	2,75
FRESENIUS SE & CO KGAA - FRE GY	2,49
NESTLE SA - NESN VX	2,49
SIEMENS AG - SIE GY	2,41
ROYAL DUTCH SHELL PLC-A SHS - RDSA LN	2,35
BNP PARIBAS - BNP FP	2,30
ALLIANZ AG - ALV GY	2,20
BANCO SANTANDER CENTRAL HSP - SAN SQ	2,13
ING GROEP NV - INGA NA	1,99
DAIMLERCHRYSLER AG - DAI GY	1,82

Sestava naložb po dejavnostih



TVEGANOST

1	2	3	4	5	6	7
---	---	---	---	---	---	---

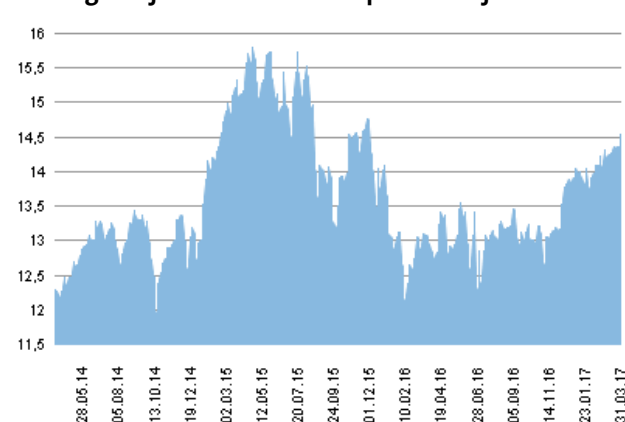
Nižje tveganje
Potencialno nižji donosi

Višje tveganje
Potencialno višji donosi

DATUM USTANOVITVE: 22.12.2005
GEOGRAFSKA USMERITEV: EVROPA
NALOŽBENA POLITIKA: DELNIŠKI PODSKLAD
VELIKOST PODSKLADA: 47,218 mio EUR
VEP (31.03.2017): 14,53 EUR
UPRAVLJAVEC PODSKLADA: Triglav Skladi, Sašo Ivanović, univ. dipl. ekon.

PODATKI O PODSKLADU

Prikaz gibanja vrednosti enote premoženja v EUR



Podsklad Triglav Evropa je v mesecu marcu pridobil 3 odstotke. Evropski delniški indeks S&P Europe 350 je prav tako pridobil 3 odstotke. Med ciljnim borznimi indeksi so se v tem obdobju najbolj odrezali španski IBEX, ki je pridobil 9,5 odstotka, italijanski FTSEMIB, ki je pridobil 8,4 odstotka, in belgijski BEL20, ki je pridobil 6,5 odstotka. Najslabše so se na drugi strani odrezali britanski FTSE, ki je pridobil 0,5 odstotka, danski KFX, ki je pridobil 0,4 odstotka, in norveški OBX, ki je izgubil 3,4 odstotka. Med naložbami v portfelju so največ pridobile delnice nemškega podjetja iz sektorja informacijske tehnologije Wirecard AG, ki so višje za 19,1 odstotka, nemškega podjetja iz sektorja javne oskrbe Uniper SE, ki so višje za 17,8 odstotka, in italijanskega podjetja iz sektorja financ Intesa Sanpaolo SpA, ki so višje za 15,7 odstotka. Največje padce so po drugi strani dosegle delnice švicarskega podjetja iz sektorja zdravstva Novartis AG, ki so nižje za 5,6 odstotka, švedskega podjetja iz sektorja financ Swedbank AB, ki so nižje za 6,5 odstotka, in britanskega podjetja iz sektorja trajnih dobrin WPP PLC, ki so nižje za 7,9 odstotka. Vse spremembe so izražene v evrih.

POROČILO UPRAVLJAVCA PODSKLADA

Delniški podsklad Triglav Evropa je podsklad Krovnega sklada Triglav vzajemni skladi in ga upravlja družba Triglav Skladi, d. o. o., Slovenska 54, Ljubljana. Prospekt Krovnega sklada Triglav vzajemni skladi in ključni podatki za vlagatelje so v slovenskem jeziku vlagateljem brezplačno na voljo na vseh vpisnih mestih družbe za upravljanje in na spletni strani www.triglavskladi.si. Podatki o gibanju vrednosti enot premoženja vseh podskladov Krovnega sklada Triglav vzajemni skladi so objavljeni v časopisih Finance, Delo, Dnevnik in Večer. Vrednost enote premoženja niha, zato donosi v preteklosti ne zagotavljajo donosov v prihodnosti. Provizijska politika: maksimalni vstopni stroški do 3%, izstopni stroški pri nekaterih varčevalnih shemah do 2%. Vstopni in izstopni stroški zmanjšujejo prikazan donos. Ocena tveganja in pričakovane donosnosti, prikazana v sintetičnem kazalniku, je izdelana na osnovi preteklih podatkov o poslovanju sklada. Podatki, ki se uporabljajo za izračun, niso nujno zanesljiv pokazatelj profila tveganja in pričakovane donosnosti v prihodnje. Glede na dejansko poslovanje sklada v prihodnosti se lahko ocena spremeni. Najnižja kategorija ne pomeni naložbe brez tveganja. Metodologija izračuna podatkov, predstavljenih v mesečnem poročilu, je vlagateljem na voljo na spletni strani družbe.

Podsklad Triglav High Yield Bond

POROČILO O POSLOVANJU PODSKLADA na dan 31.03.2017

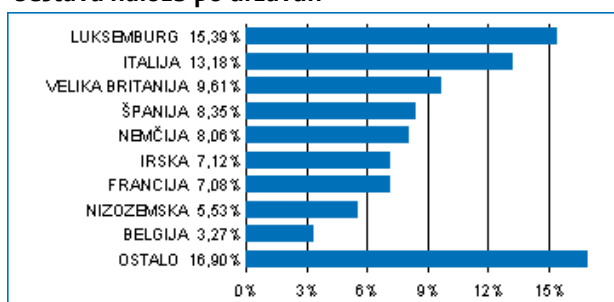
DONOSNOST

12 mesecev	36 mesecev	60 mesecev
2,18%	2,73%	-9,36%

NALOŽBENA POLITIKA

Podsklad Triglav High Yield Bond je sklad obveznic izven naložbenega razreda. Naložbeni cilj podsklada je zagotavljati dolgoročno kapitalno rast na osnovi tekočih prihodkov od obresti dolžniških vrednostnih papirjev in kapitalnih dobičkov pri upravljanju naložb. Skupaj izpostavljenost do obveznic predstavlja najmanj 80 odstotkov sredstev sklada, pri tem je najmanj 70 odstotkov sredstev izpostavljenih do obveznic zunaj naložbenega razreda.

Sestava naložb po državah



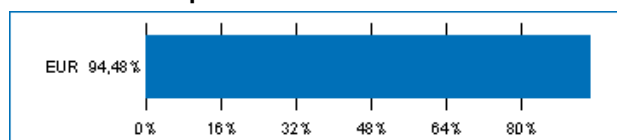
Sestava naložb po vrstah finančnih instrumentov



Največjih 10 naložb podsklada na dan 31.03.2017

Oznaka naložbe	%
UNITYMEDIA HESSEN / NRW - UNITY 5 3/4 01/15/23	3,67
BANK OF IRELAND - BKIR 10 02/12/20	3,31
BARRY CALLEBAUT SVCS NV - BARY 5 3/8 06/15/21	3,27
BANCO DE SABADELL SA - SABSM 6 1/4 04/26/20	3,11
TELECOM ITALIA SPA - TITIM 5 1/4 02/10/22	3,09
BANKINTER SA - BKTSM 6 3/8 09/11/19	3,07
OUTOKUMPU OYJ - OUTOK 7 1/4 06/16/21	2,96
CASINO GUICHARD PERRACHON SA - COFP 3.994 03/09/20	2,96
INTESA SANPAOLO SPA - ISPIM 6 5/8 05/08/18	2,95
UNICREDIT SPA - UCGIM 6 7/8 06/05/18	2,94

Sestava naložb po valutah



TVEGANOST

1	2	3	4	5	6	7
		3				

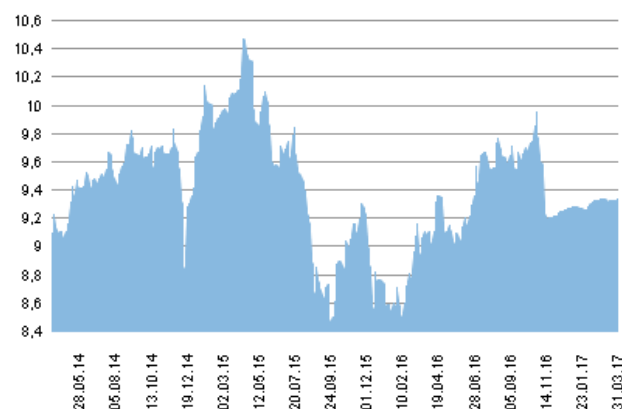
Nižje tveganje
Potencialno nižji donosi

Višje tveganje
Potencialno višji donosi

DATUM USTANOVITVE:	5.9.2011
GEOGRAFSKA USMERITEV:	SVET
NALOŽBENA POLITIKA:	OBVEZNIŠKI PODSKLAD
VELIKOST PODSKLADA:	3,825 mio EUR
VEP (31.03.2017):	9,34 EUR
UPRAVLJAVEC PODSKLADA:	Triglav Skladi, mag. Rok Bertoncelj, CFA

PODATKI O PODSKLADU

Prikaz gibanja vrednosti enote premoženja v EUR



Podsklad Triglav High Yield Bond je v mesecu marcu izgubil 0,1 odstotka. Indeks obveznic izven naložbenega razreda Bloomberg EUR High Yield Corporate Bond Index je izgubil 0,1 odstotka. Med posameznimi sektorskimi indeksi so se v tem obdobju najbolj odrezali indeks podjetij iz sektorja informacijske tehnologije, ki je pridobil 0,8 odstotka, indeks podjetij iz sektorja zdravstva, ki je pridobil 0,4 odstotka, in indeks podjetij iz sektorja javne oskrbe, ki je pridobil 0,2 odstotka. Najslabše sta se na drugi strani odrezala indeksa podjetij iz sektorjev industrije in surovin, ki sta izgubila 0,6 odstotka, ter indeks podjetij iz sektorja energetike, ki je izgubil 1,7 odstotka. Med naložbami v portfelju so se tokrat najbolj odrezale italijanske BACRED 5 11/15/20, ki so višje za 1,0 odstotka, ter španske EDRSM 8 1/2 08/01/21 in italijanske TITIM 5 1/4 02/10/22, ki so višje za 0,5 odstotka. Najslabše pa so se po drugi strani odrezale belgijske BARY 5 3/8 06/15/21 in brazilske PETBRA 3 3/4 01/14/21, ki so nižje za 1,0 odstotka, ter nemške UNITY 5 3/4 01/15/23, ki so nižje za 1,1 odstotka. Vse spremembe so izražene v evrih.

POROČILO UPRAVLJAVCA PODSKLADA

Obvezniški podsklad Triglav High Yield Bond je podsklad Krovnega sklada Triglav vzajemni skladi in ga upravlja družba Triglav Skladi, d. o. o., Slovenska 54, Ljubljana. Prospekt Krovnega sklada Triglav vzajemni skladi in Ključni podatki za vlagatelje so v slovenskem jeziku vlagateljem brezplačno na voljo na vseh vpisnih mestih družbe za upravljanje in na spletni strani www.triglavskladi.si. Podatki o gibanju vrednosti enot premoženja vseh podskladov Krovnega sklada Triglav vzajemni skladi so objavljeni v časopisih Finance, Delo, Dnevnik in Večer. Vrednost enote premoženja nima, zato donosi v preteklosti ne zagotavljajo donosov v prihodnosti. Provizijska politika: maksimalni vstopni stroški do 2%, izstopni stroški pri nekaterih varčevalnih shemah do 1,5%. Vstopni in izstopni stroški zmanjšujejo prikazan donos. Ocena tveganja in pričakovane donosnosti, prikazana v sintetičnem kazalniku, je izdelana na osnovi preteklih podatkov o poslovanju sklada. Podatki, ki se uporabljajo za izračun, niso nujno zanesljiv pokazatelj profila tveganja in pričakovane donosnosti v prihodnje. Glede na dejansko poslovanje sklada v prihodnosti se lahko ocena spremeni. Najnižja kategorija ne pomeni naložbe brez tveganja. Metodologija izračuna podatkov, predstavljenih v mesečnem poročilu, je vlagateljem na voljo na spletni strani družbe.

Delniški podsklad Triglav Hitro rastoča podjetja

POROČILO O POSLOVANJU PODSKLADA na dan 31.03.2017

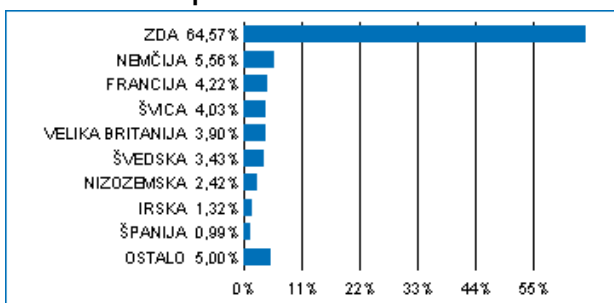
DONOSNOST

12 mesecev	36 mesecev	60 mesecev
23,19%	42,40%	91,82%

NALOŽBENA POLITIKA

Triglav Hitro rastoča podjetja je specializiran delniški podsklad, ki svoja sredstva vlaga globalno, v manjša podjetja (do največ 8 milijard evrov tržne kapitalizacije), ki imajo veliko potencialno rast, posledično visoko stopnjo rasti dobička ter nadpovprečno pričakovano donosnost. Naložbe v delnice in v enote investicijskih skladov skupaj predstavljajo najmanj 85 odstotkov vseh sredstev podsklada. Delež naložb v podjetja z nizko tržno kapitalizacijo ni nižji od 80 odstotkov sredstev podsklada.

Sestava naložb po državah



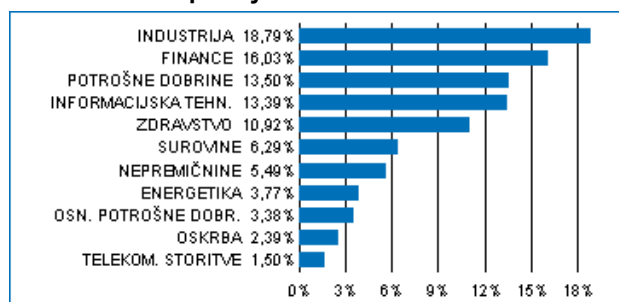
Sestava naložb po vrstah finančnih instrumentov

■ DELNICE 95,45%

Največjih 10 naložb podsklada na dan 31.03.2017

Oznaka naložbe	%
WINTRUST FINANC - WTRF US	2,12
COHERENT INC - COHR US	2,04
TAKE-TWO INTERACTIVE SOFTWARE - TTWO US	1,91
DORMAN PRODUCTS INC - DORM US	1,71
STEPAN CO - SCL US	1,56
ALBANY INTERNATIONAL CORP - AIN US	1,55
SELECTIVE INSURANCE GROUP - SIGI US	1,52
AALBERTS INDUSTRIES NV - AALB NA	1,48
MKS INSTRUMENTS INC - MKSI US	1,48
ADVANCED ENERGY INDUSTRIES - AEIS US	1,46

Sestava naložb po dejavnostih



TVEGANOST

1	2	3	4	5	6	7
---	---	---	---	---	---	---

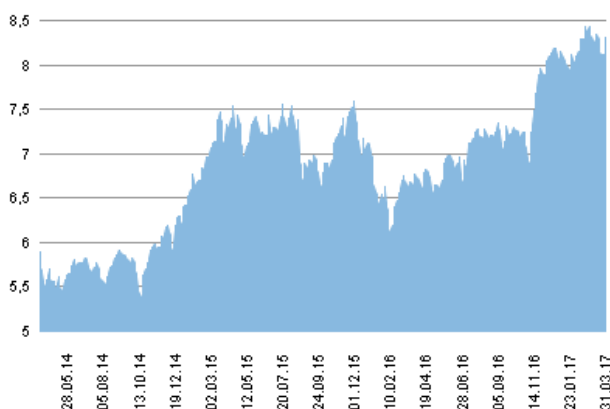
Nižje tveganje
Potencialno nižji donosi

Višje tveganje
Potencialno višji donosi

DATUM USTANOVITVE:	31.8.2006
GEOGRAFSKA USMERITEV:	SVET
NALOŽBENA POLITIKA:	DELNIŠKI PODSKLAD
VELIKOST PODSKLADA:	18,873 mio EUR
VEP (31.03.2017):	8,30 EUR
UPRAVLJAVEC PODSKLADA:	Triglav Skladi, mag. Mitja Baša

PODATKI O PODSKLADU

Prikaz gibanja vrednosti enote premoženja v EUR



Podsklad Triglav Hitro rastoča podjetja je v mesecu marcu izgubil 0,2 odstotka. Indeks malih ameriških podjetij S&P 600 je izgubil 1,2 odstotka, medtem ko je indeks malih evropskih podjetij Stoxx Europe Small 200 pridobil 3,2 odstotka. Med sektorskimi indeksi malih ameriških podjetij so se v tem obdobju najbolje odrezali indeks podjetij iz sektorja osnovnih dobrin, ki je pridobil 2,1 odstotka, indeks podjetij iz sektorja telekomunikacij, ki je pridobil 1,8 odstotka, in indeks podjetij iz sektorja trajnih dobrin, ki je pridobil 1,2 odstotka. Najslabše so se na drugi strani odrezali indeks podjetij iz sektorja industrije, ki je izgubil 1,9 odstotka, indeks podjetij iz sektorja financ, ki je izgubil 4,8 odstotka, in indeks podjetij iz sektorja energetike, ki je izgubil 5,8 odstotka. Med naložbami v portfelju so največ pridobile delnice belgijskega podjetja iz sektorja zdravstva Galapagos NV, ki so višje za 22,4 odstotka, ameriškega podjetja iz sektorja surovin Chemours Co/The, ki so višje za 13,4 odstotka, in francoskega podjetja iz sektorja zdravstva Ipsen SA, ki so višje za 11,8 odstotka. Največje padce so po drugi strani dosegle delnice ameriškega podjetja iz sektorja zdravstva US Physical Therapy Inc, ki so nižje za 14,4 odstotka, in britanskega podjetja iz sektorja surovin RPC Group PLC, ki so nižje za 14,7 odstotka. Vse spremembe so izražene v evrih.

POROČILO UPRAVLJAVCA PODSKLADA

Delniški podsklad Triglav Hitro rastoča podjetja je podsklad Krovnega sklada Triglav vzajemni skladi in ga upravlja družba Triglav Skladi, d. o. o., Slovenska 54, Ljubljana. Prospekt Krovnega sklada Triglav vzajemni skladi in ključni podatki za vlagatelje so v slovenskem jeziku vlagateljem brezplačno na voljo na vseh vpisnih mestih družbe za upravljanje in na spletni strani www.triglavskladi.si. Podatki o gibanju vrednosti enot premoženja vseh podskladov Krovnega sklada Triglav vzajemni skladi so objavljeni v časopisih Finance, Delo, Dnevnik in Večer. Vrednost enote premoženja niha, zato donosi v preteklosti ne zagotavljajo donosov v prihodnosti. Provizijska politika: maksimalni vstopni stroški do 4 %, izstopni stroški pri nekaterih varčevalnih shemah do 2 %. Vstopni in izstopni stroški zmanjšujejo prikazan donos. Ocena tveganja in pričakovane donosnosti, prikazana v sintetičnem kazalniku, je izdelana na osnovi preteklih podatkov o poslovanju sklada. Podatki, ki se uporabljajo za izračun, niso nujno zanesljiv pokazatelj profila tveganja in pričakovane donosnosti v prihodnje. Glede na dejansko poslovanje sklada v prihodnosti se lahko ocena spremeni. Najnižja kategorija ne pomeni naložbe brez tveganja. Metodologija izračuna podatkov, predstavljenih v mesečnem poročilu, je vlagateljem na voljo na spletni strani družbe.

Podsklad Triglav Money Market EUR

POROČILO O POSLOVANJU PODSKLADA na dan 31.03.2017

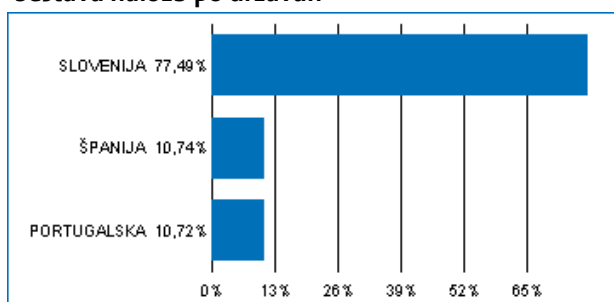
DONOSNOST

12 mesecev	36 mesecev	60 mesecev
-0,06%	0,75%	n.p.

NALOŽBENA POLITIKA

Podsklad Triglav Money Market EUR je sklad denarnega trga. Sredstva nalaga v prvovrstne, visoko likvidne instrumente denarnega trga, bančne depozite v evro valuti in ciljne sklade denarnega trga s podobno naložbeno politiko. Osnovni naložbeni cilj podsklada je zagotavljati enakomerno dolgoročno rast vrednosti sredstev ob visoki varnosti oziroma nizkem tveganju naložb ter visoki stopnji likvidnosti, s posebnim poudarkom na zaščiti glavnice.

Sestava naložb po državah



Sestava naložb po vrstah finančnih instrumentov



Največjih 10 naložb podsklada na dan 31.03.2017

Oznaka naložbe	%
DEPOZIT NOVA LJUBLJANSKA BANKA D.D.	15,97
SPAIN LETRAS DEL TESORO - SGLT 0 12/08/17	10,74
BILHETES DO TESOURO - PORTB 0 09/22/17	10,72
DEPOZIT ABANKA D.D.	10,72
DEPOZIT BKS BANK AG	10,23
SJ - SLOVENSKA INDUSTRIJA JEKLA, D.D. - SIK03	3,61
GORENJE D.D. - GRV05	3,57
POSLOVNI SISTEM MERCATOR D.D. - MEL11	3,02
GEN-I D.O.O. - GEN05	2,67
DEPOZIT ADDIKO BANK D.D.	1,88

SESTAVA NALOŽB

TVEGANOST

1	2	3	4	5	6	7
---	---	---	---	---	---	---

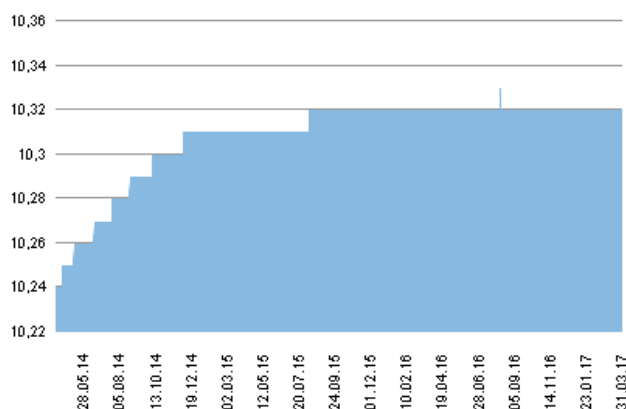
Nižje tveganje
Potencialno nižji donosi

Višje tveganje
Potencialno višji donosi

DATUM USTANOVITVE:	31.10.2012
GEOGRAFSKA USMERITEV:	EVRO OBMOČJE
NALOŽBENA POLITIKA:	SKLAD DENARNEGA TRGA
VELIKOST PODSKLADA:	18,665 mio EUR
VEP (31.03.2017):	10,32 EUR
UPRAVLJAVEC PODSKLADA:	Triglav Skladi, mag. Rok Bertoncelj, CFA

PODATKI O PODSKLADU

Prikaz gibanja vrednosti enote premoženja v EUR



Podsklad Triglav Money Market EUR je v mesecu marcu izgubil 0,01 odstotka. Gibanje medbančne obrestne mere enomesečni EURIBOR je bilo negativno, saj se je njena vrednost znižala za 0,002 odstotne točke. Trimesečni EURIBOR je višje za 0,001 odstotne točke, šestmesečni EURIBOR je nižje za 0,002 odstotne točke, medtem ko je enoletni EURIBOR višje za 0,005 odstotne točke. V primerjavi s istim obdobjem lani je enomesečni EURIBOR nižje za 0,039 odstotne točke, trimesečni EURIBOR je nižje za 0,085 odstotne točke, šestmesečni EURIBOR je nižje za 0,109 odstotne točke in enoletni EURIBOR je nižje za 0,104 odstotne točke. Omenjene obrestne mere znašajo -0,373 %, -0,329 %, -0,241 % in -0,109 %. Nemške šestmesečne zakladne menice kotirajo pri donosnosti do dosvetja -0,881 %, francoske pri -0,567 %, italijanske pri -0,285 %, nizozemske pri -0,750 %, norveške pri 0,045 % in švedske pri -0,065 %. Donosnost nizozemskih šestmesečnih zakladnih menic je višja za 0,150 odstotne točke, donosnost francoskih je višja za 0,099 odstotne točke, donosnost italijanskih je višja za 0,023 odstotne točke, medtem ko je donosnost nemških višja za 0,009 odstotne točke.

POROČILO UPRAVLJAVCA PODSKLADA

Sklad denarnega trga Triglav Money Market EUR je podsklad Krovnega sklada Triglav vzajemni skladi in ga upravlja družba Triglav Skladi, d. o. o., Slovenska 54, Ljubljana. Prospekt Krovnega sklada Triglav vzajemni skladi in ključni podatki za vlagatelje so v slovenskem jeziku vlagateljem brezplačno na voljo na vseh vpisnih mestih družbe za upravljanje ter na spletni strani www.triglavskladi.si. Podatki o gibanju vrednosti enote premoženja vseh podskladov Krovnega sklada Triglav vzajemni skladi so objavljeni v časopisih Finance, Delo, Dnevnik in Večer. Vrednost enote premoženja niha, zato donosi v preteklosti ne zagotavljajo donosov v prihodnosti. Provizijska politika: maksimalni vstopni stroški do 0 %, izstopni stroški pri nekaterih varčevalnih shemah do 0,5 %. Vstopni in izstopni stroški zmanjšujejo prikazan donos. Ocena tveganja in pričakovane donosnosti, prikazana v sintetičnem kazalniku, je izdelana na osnovi preteklih podatkov o poslovanju sklada. Podatki, ki se uporabljajo za izračun, niso nujno zanesljiv pokazatelj profila tveganja in pričakovane donosnosti v prihodnje. Glede na dejansko poslovanje sklada v prihodnosti se lahko ocena spremeni. Najnižja kategorija ne pomeni naložbe brez tveganja. Metodologija izračuna podatkov, predstavljenih v mesečnem poročilu, je vlagateljem na voljo na spletni strani družbe.

Delniški podsklad Triglav Naravni viri

POROČILO O POSLOVANJU PODSKLADA na dan 31.03.2017

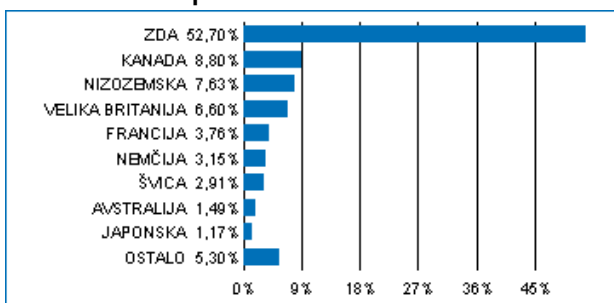
DONOSNOST

12 mesecev	36 mesecev	60 mesecev
n.p.	n.p.	n.p.

NALOŽBENA POLITIKA

Podsklad Triglav Naravni viri je sektorski delniški sklad. Sredstva nalaga pretežno v delnice podjetij iz sektorja Energetika in sektorja Surovine in predelovalna industrija ter v enote premoženja oziroma delnice investicijskih skladov, ki imajo svojo naložbeno politiko podobno naložbeni politiki podsklada. Naložbe v delnice in enote premoženja oziroma delnice investicijskih skladov skupaj predstavljajo najmanj 85 odstotkov vseh sredstev podsklada. Delež družb iz sektorjev Energetika ter Surovine in predelovalna industrija ni nižji od 80 odstotkov sredstev podsklada.

Sestava naložb po državah



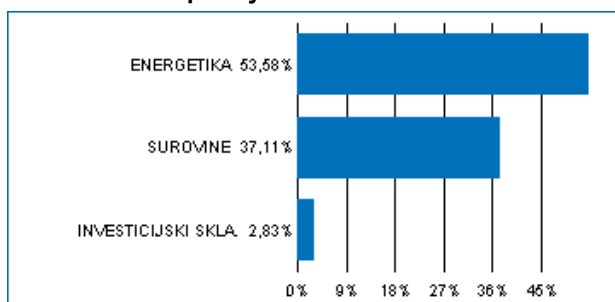
Sestava naložb po vrsti vrednostnih papirjev



Največjih 10 naložb podsklada na dan 31.03.2017

Oznaka naložbe	%
EXXON MOBIL CORP - XOM US	6,86
CHEVRON CORP - CVX US	5,06
ROYAL DUTCH SHELL PLC-A SHS - RDSA NA	4,39
DOW CHEMICAL CO/THE - DOW US	3,67
TOTAL SA - FP FP	3,33
SCHLUMBERGER LTD - SLB US	3,09
BP PLC - BP/ LN	2,88
ISHARES GLOBAL ENERGY ETF - IXC US	2,47
BASF SE - BAS GY	2,42
ENBRIDGE INC - ENB CN	2,00

Sestava naložb po dejavnostih



TVEGANOST

1	2	3	4	5	6	7
---	---	---	---	---	---	---

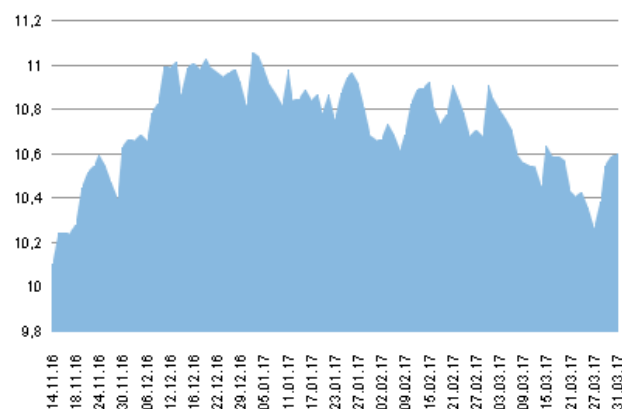
Nižje tveganje
Potencialno nižji donosi

Višje tveganje
Potencialno višji donosi

DATUM USTANOVITVE:	14.11.2016
GEOGRAFSKA USMERITEV:	GLOBALNI TRGI (NARAVNI VIRI)
NALOŽBENA POLITIKA:	DELNIŠKI PODSKLAD
VELIKOST PODSKLADA:	3,611 mio EUR
VEP (31.03.2017):	10,60 EUR
UPRAVLJAVEC PODSKLADA:	Triglav Skladi, Alexandr Gutirea, mag.

PODATKI O PODSKLADU

Prikaz gibanja vrednosti enote premoženja v EUR



Podsklad Triglav Naravni viri je v mesecu marcu izgubil 0,7 odstotka. Indeks globalnih podjetij iz sektorja surovin S&P Global 1200 Materials je izgubil 0,2 odstotka, medtem ko je indeks globalnih podjetij iz sektorja energetike S&P Global 1200 Energy izgubil 0,7 odstotka. Med posameznimi naravnimi viri so se v tem obdobju najbolje odrezali zemeljski plin, ki je pridobil 14,0 odstotka, aluminij, ki je pridobil 0,8 odstotka, in zlato, ki je pridobilo 0,8 odstotka. Najslabše so se na drugi strani odrezali platina, ki je izgubila 6,6 odstotka, premog, ki je izgubil 6,8 odstotka, in sodček severnoameriške nafte WTI, ki je izgubil 7,1 odstotka. Med naložbami v portfelju so največ pridobile delnice nizozemskega podjetja Akzo Nobel NV, ki so višje za 22,8 odstotka, kanadskega podjetja Canadian Natural Resources Ltd, ki so višje za 13,2 odstotka, in avstralskega podjetja South32 Ltd, ki so višje za 9,5 odstotka. Največje padce so po drugi strani dosegle delnice brazilskega podjetja Vale SA, ki so nižje za 9,6 odstotka, kanadskega podjetja Goldcorp Inc, ki so nižje za 9,7 odstotka, in kanadskega podjetja PrairieSky Royalty Ltd, ki so nižje za 11,4 odstotka. Vse spremembe so izražene v evrih.

POROČILO UPRAVLJAVCA PODSKLADA

Delniški podsklad Triglav Naravni viri je podsklad Krovnega sklada Triglav vzajemni skladi in ga upravlja družba Triglav Skladi, d. o. o., Slovenska 54, Ljubljana. Prospekt Krovnega sklada Triglav vzajemni skladi in Ključni podatki za vlagatelje so v slovenskem jeziku vlagateljem brezplačno na voljo na vseh vpisnih mestih družbe za upravljanje in na spletni strani www.triglavskladi.si. Podatki o gibanju vrednosti enot premoženja vseh podskladov Krovnega sklada Triglav vzajemni skladi so objavljeni v časopisih Finance, Delo, Dnevnik in Večer. Vrednost enote premoženja niha, zato donosi v preteklosti ne zagotavljajo donosov v prihodnosti. Provizijska politika: maksimalni vstopni stroški do 4 %, izstopni stroški pri nekaterih varčevalnih shemah do 2 %. Vstopni in izstopni stroški zmanjšujejo prikazan donos. Ocena tveganja in pričakovane donosnosti, prikazana v sintetičnem kazalniku, je izdelana na osnovi preteklih podatkov o poslovanju sklada. Podatki, ki se uporabljajo za izračun, niso nujno zanesljiv pokazatelj profila tveganja in pričakovane donosnosti v prihodnje. Glede na dejansko poslovanje sklada v prihodnosti se lahko ocena spremeni. Najnižja kategorija ne pomeni naložbe brez tveganja. Metodologija izračuna podatkov, predstavljenih v mesečnem poročilu, je vlagateljem na voljo na spletni strani družbe.

Delniški podsklad Triglav Nepremičnine

POROČILO O POSLOVANJU PODSKLADA na dan 31.03.2017

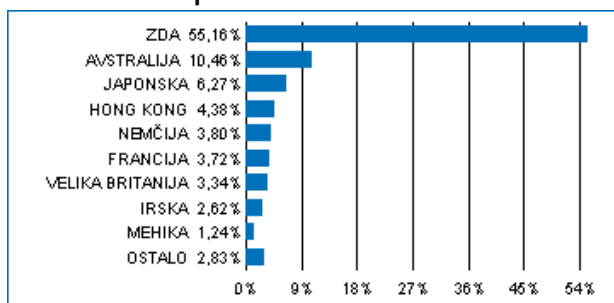
DONOSNOST

12 mesecev	36 mesecev	60 mesecev
n.p.	n.p.	n.p.

NALOŽBENA POLITIKA

Podsklad Triglav Nepremičnine je sektorski delniški sklad. Sredstva nalaga pretežno v delnice podjetij, ki sodijo v nepremičninski sektor in v enote premoženja oziroma delnice investicijskih skladov, ki imajo svojo naložbeno politiko podobno naložbeni politiki podsklada. Naložbe v delnice in enote premoženja oziroma delnice drugih investicijskih skladov skupaj predstavljajo najmanj 85 odstotkov vseh sredstev podsklada. Delež naložb iz nepremičninskega sektorja ni nižji od 80 odstotkov sredstev podsklada.

Sestava naložb po državah



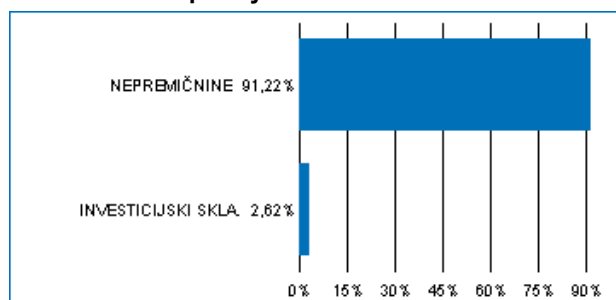
Sestava naložb po vrsti vrednostnih papirjev



Največjih 10 naložb podsklada na dan 31.03.2017

Oznaka naložbe	%
AVALONBAY COMMUNITIES INC - AVB US	3,81
DEUTSCHE WOHNEN AG - DWN GY	3,80
UNIBAIL-RODAMCO SE - UL NA	3,72
SIMON PROPERTY GROUP INC - SPG US	3,68
AMERICAN TOWER CORPORATION - AMT US	3,67
PROLOGIS INC - PLD US	3,41
IRON MOUNTAIN INC - IRM US	3,39
MITSUI FUDOSAN CO LTD - 8801 JP	3,35
WELLTOWER INC - HCN US	3,12
DAIWA HOUSE INDUSTRY CO LTD - 1925 JP	2,93

Sestava naložb po dejavnostih



TVEGANOST

1	2	3	4	5	6	7
---	---	---	---	---	---	---

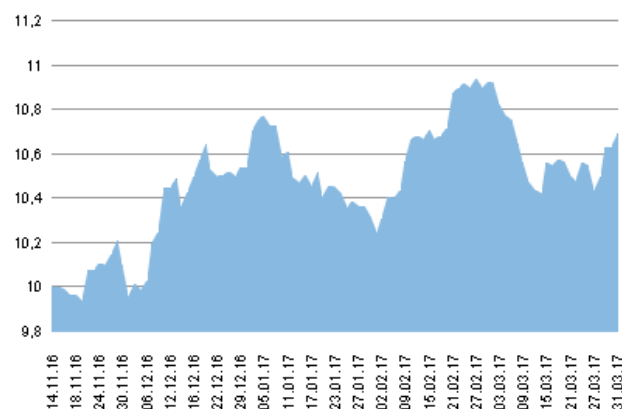
Nižje tveganje
Potencialno nižji donosi

Višje tveganje
Potencialno višji donosi

DATUM USTANOVITVE: 14.11.2016
 GEOGRAFSKA USMERITEV: GLOBALNI TRGI (NEPREMIČNINE)
 NALOŽBENA POLITIKA: DELNIŠKI PODSKLAD
 VELIKOST PODSKLADA: 3,562 mio EUR
 VEP (31.03.2017): 10,69 EUR
 UPRAVLJAVEC PODSKLADA: Triglav Skladi, Sašo Ivanovič, univ. dipl. ekon.

PODATKI O PODSKLADU

Prikaz gibanja vrednosti enote premoženja v EUR



Podsklad Triglav Nepremičnine je v mesecu marcu izgubil 1,9 odstotka, indeks globalnih podjetij iz sektorja nepremičnin S&P Global 1200 Real Estate pa je izgubil 2,0 odstotka. Regijsko gledano je indeks ameriških nepremičninskih podjetij Bloomberg North America REITs izgubil 3,0 odstotka, indeks evropskih nepremičninskih podjetij Bloomberg Europe 500 Real Estate Index je izgubil 0,6 odstotka, medtem ko je indeks azijskih nepremičninskih podjetij Bloomberg Asia Real Estate Investment Trust Index izgubil 0,4 odstotka. Med naložbami v portfelju so največ pridobile delnice mehiškega podjetja Fibra Uno Administracion SA de CV, ki so višje za 16,3 odstotka, ameriškega podjetja American Tower Corp, ki so višje za 4,9 odstotka, in japonskega podjetja Daiwa House Industry Co Ltd, ki so višje za 3 odstotka. Največje padce so po drugi strani dosegle delnice ameriškega podjetja Vornado Realty Trust, ki so nižje za 9,5 odstotka, ameriškega podjetja Kimco Realty Corp, ki so nižje za 9,7 odstotka, in ameriškega podjetja Uniti Group Inc, ki so nižje za 11,6 odstotka. Vse spremembe so izražene v evrih.

POROČILO UPRAVLJAVCA PODSKLADA

Delniški podsklad Triglav Nepremičnine je podsklad Krovnega sklada Triglav vzajemni skladi in ga upravlja družba Triglav Skladi, d. o. o., Slovenska 54, Ljubljana. Prospekt Krovnega sklada Triglav vzajemni skladi in Ključni podatki za vlagatelje so v slovenskem jeziku vlagateljem brezplačno na voljo na vseh vpisnih mestih družbe za upravljanje ter na spletni strani www.triglavskladi.si. Podatki o gibanju vrednosti enote premoženja vseh podskladov Krovnega sklada Triglav vzajemni skladi so objavljeni v časopisih Finance, Delo, Dnevnik in Večer. Vrednost enote premoženja niha, zato donosi v preteklosti ne zagotavljajo donosov v prihodnosti. Provizijska politika: maksimalni vstopni stroški do 4 %, izstopni stroški pri nekaterih varčevalnih shemah do 2 %. Vstopni in izstopni stroški zmanjšujejo prikazan donos. Ocena tveganja in pričakovane donosnosti, prikazana v sintetičnem kazalniku, je izdelana na osnovi preteklih podatkov o poslovanju sklada. Podatki, ki se uporabljajo za izračun, niso nujno zanesljiv pokazatelj profila tveganja in pričakovane donosnosti v prihodnje. Glede na dejansko poslovanje sklada v prihodnosti se lahko ocena spremeni. Najnižja kategorija ne pomeni naložbe brez tveganja. Metodologija izračuna podatkov, predstavljenih v mesečnem poročilu, je vlagateljem na voljo na spletni strani družbe.

Podsklad Triglav Obvezniški

POROČILO O POSLOVANJU PODSKLADA na dan 31.03.2017

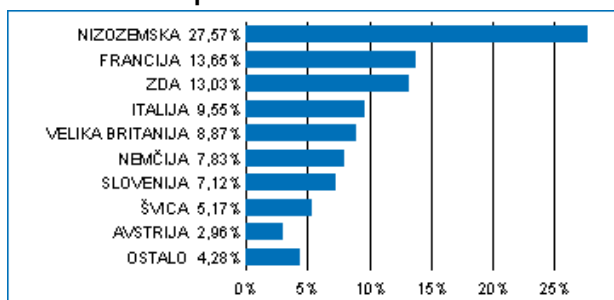
DONOSNOST

12 mesecev	36 mesecev	60 mesecev
-0,07%	5,68%	13,48%

NALOŽBENA POLITIKA

Večino zbranih sredstev podsklad nalaga v domače in tuje obveznice z visoko bonitetno oceno ter instrumente denarnega trga (zakladne menice, komercialni zapisi, depoziti). Opredeljena naložbena politika podsklada predstavlja vlagatelju varno naložbo s stabilnimi donosi, ki so odvisni od splošnih tržnih gibanj na slovenskem in evropskem finančnem trgu.

Sestava naložb po državah



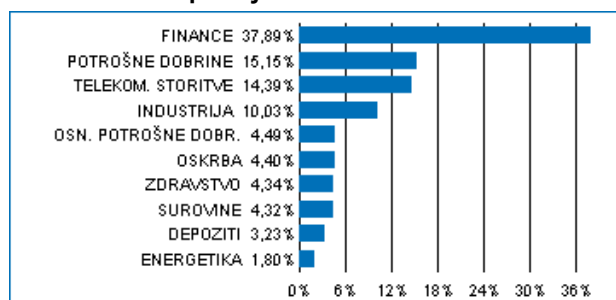
Sestava naložb po vrstah finančnih instrumentov



Največjih 10 naložb podsklada na dan 31.03.2017

Oznaka naložbe	%
TELECOM ITALIA SPA - TITIM 5 1/4 02/10/22	5,69
CREDIT SUISSE LONDON - CS 4 3/4 08/05/19	5,17
COOPERATIEVE RABOBANK U.A. - RABOBK 4 01/11/22	5,04
ORANGE - ORAFP 3 7/8 01/14/21	4,20
BMW FINANCE NV - BMW 1 5/8 07/17/19	4,16
LEONARDO SPA - LDOIM 4 1/2 01/19/21	3,86
KONINKLIJKE KPN NV - KPN 3 1/4 02/01/21	3,79
CREDIT AGRICOLE SA - ACAFP 2 5/8 03/17/27	3,75
VOLKSWAGEN LEASING GMBH - VW 0 3/4 08/11/20	3,75
GOLDMAN SACHS GROUP INC - GS 2 5/8 08/19/20	3,41

Sestava naložb po dejavnostih



TVEGANOST

1	2	3	4	5	6	7
		3				

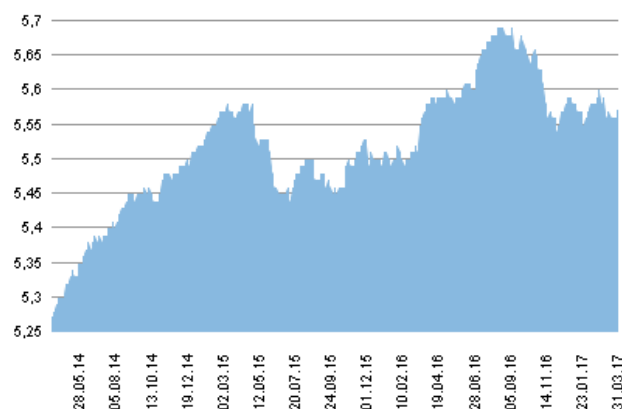
Nižje tveganje
Potencialno nižji donosi

Višje tveganje
Potencialno višji donosi

DATUM USTANOVITVE:	27.10.2004
GEOGRAFSKA USMERITEV:	SVET
NALOŽBENA POLITIKA:	OBVEZNIŠKI PODSKLAD
VELIKOST PODSKLADA:	17,654 mio EUR
VEP (31.03.2017):	5,57 EUR
UPRAVLJAVEC PODSKLADA:	Triglav Skladi, mag. Rok Bertoncelj, CFA

PODATKI O PODSKLADU

Prikaz gibanja vrednosti enote premoženja v EUR



Podsklad Triglav Obvezniški je v mesecu marcu izgubil 0,4 odstotka. Indeks državnih obveznic iBoxx Euro Sovereigns in podjetniških obveznic iBoxx Liquid Corporates sta izgubila 0,5 odstotka. Med državnimi obveznicami so se v tem obdobju najbolj odrezale grške, ki so pridobile 3,1 odstotka, portugalske, ki so pridobile 1,4 odstotka, in slovenske, ki so pridobile 0,8 odstotka. Najslabše so se na drugi strani odrezale francoske, ki so izgubile 0,7 odstotka, nizozemske, ki so izgubile 0,9 odstotka, in nemške, ki so izgubile 1,0 odstotka. Med naložbami v portfelju so se tokrat najbolj odrezale francoske ACAFP 2 5/8 03/17/27, ki so višje za 1,0 odstotka, italijanske TITIM 5 1/4 02/10/22, ki so višje za 0,5 odstotka, in italijanske LDOIM 4 1/2 01/19/21, ki so višje za 0,2 odstotka. Najslabše pa so se po drugi strani odrezale nemške BASGR 2 12/05/22, ki so nižje za 1,2 odstotka, nizozemske WKLNA 2 7/8 03/21/23, ki so prav tako nižje za 1,2 odstotka, in nizozemske HEIANA 3 1/2 03/19/24, ki so nižje za 1,3 odstotka.

POROČILO UPRAVLJAVCA PODSKLADA

Obvezniški podsklad Triglav Obvezniški je podsklad Krovnega sklada Triglav vzajemni skladi in ga upravlja družba Triglav Skladi, d. o. o., Slovenska 54, Ljubljana. Perspektiv Krovnega sklada Triglav vzajemni skladi in ključni podatki za vlagatelje so v slovenskem jeziku vlagateljem brezplačno na voljo na vseh vpisnih mestih družbe za upravljanje in na spletni strani www.triglavskladi.si. Podatki o gibanju vrednosti enot premoženja vseh podskladov Krovnega sklada Triglav vzajemni skladi so objavljeni v časopisih Finance, Delo, Dnevnik in Večer. Vrednost enote premoženja nima, zato donosi v preteklosti ne zagotavljajo donosov v prihodnosti. Provizijska politika: maksimalni vstopni stroški do 2%, izstopni stroški pri nekaterih varčevalnih shemah do 1,5%. Vstopni in izstopni stroški zmanjšujejo prikazan donos. Ocena tveganja in pričakovane donosnosti, prikazana v sintetičnem kazalniku, je izdelana na osnovi preteklih podatkov o poslovanju sklada. Podatki, ki se uporabljajo za izračun, niso nujno zanesljiv pokazatelj profila tveganja in pričakovane donosnosti v prihodnje. Glede na dejansko poslovanje sklada v prihodnosti se lahko ocena spremeni. Najnižja kategorija ne pomeni naložbe brez tveganja. Metodologija izračuna podatkov, predstavljenih v mesečnem poročilu, je vlagateljem na voljo na spletni strani družbe.

Delniški podsklad Triglav Rastoči trgi

POROČILO O POSLOVANJU PODSKLADA na dan 31.03.2017

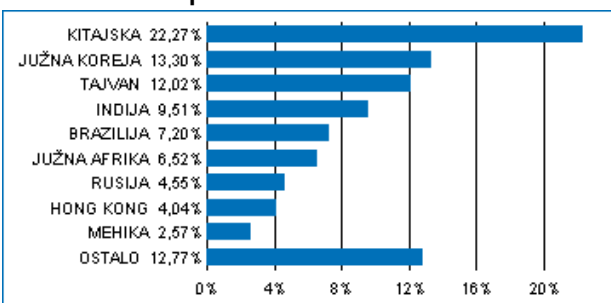
DONOSNOST

12 mesecev	36 mesecev	60 mesecev
19,10%	21,16%	10,30%

NALOŽBENA POLITIKA

Triglav Rastoči trgi je globalni delniški podsklad. Osnovni cilj podsklada je doseganje visokih donosov na osnovi kapitalskih dobičkov in dividend z naložbami pretežno v delnice podjetij na hitro rastočih svetovnih trgih Latinske Amerike, Afrike, Azije in Vzhodne Evrope. Delnice in enote investicijskih skladov skupaj predstavljajo najmanj 85 odstotkov sredstev podsklada.

Sestava naložb po državah



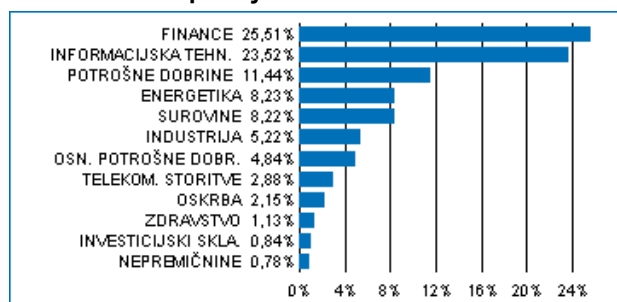
Sestava naložb po vrstah finančnih instrumentov



Največjih 10 naložb podsklada na dan 31.03.2017

Oznaka naložbe	%
SAMSUNG ELECTRONICS CO LTD - 005930 KS	5,09
TENCENT HOLDINGS LTD - 700 HK	3,52
ALIBABA GROUP HOLDING LTD - BABA US	3,14
CHINA CONSTRUCTION BANK CORP - 939 HK	2,53
NASPERS LTD - NPN SJ	2,39
TAIWAN SEMICONDUCTOR-SP ADR - TSM US	2,30
HDFC BANK LTD - HDB US	1,90
HON HAI PRECISION INDUSTRY CO LTD - 2317 TT	1,86
TAIWAN SEMICONDUCTOR-SP ADR - 2330 TT	1,77
CHINA MOBILE LTD-SPON ADR - 941 HK	1,71

Sestava naložb po dejavnostih



TVEGANOST

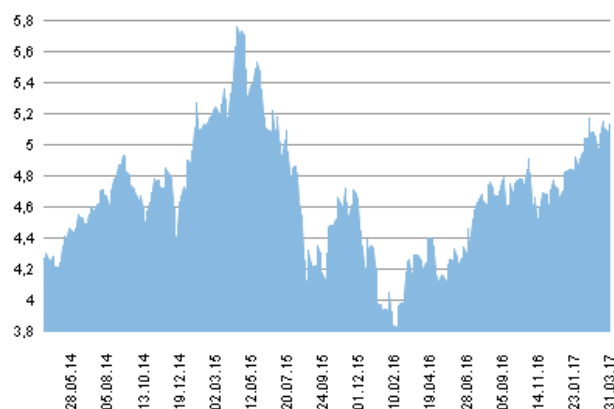
1	2	3	4	5	6	7
					6	

Nižje tveganje
Potencialno nižji donosi

Višje tveganje
Potencialno višji donosi

DATUM USTANOVITVE:	18.5.2006
GEOGRAFSKA USMERITEV:	GLOBALNI HITRO RASTOČI TRGI
NALOŽBENA POLITIKA:	DELNIŠKI PODSKLAD
VELIKOST PODSKLADA:	44,006 mio EUR
VEP (31.03.2017):	5,13 EUR
UPRAVLJAVEC PODSKLADA:	Triglav Skladi, mag. Matjaž Dlesk, CFA

Prikaz gibanja vrednosti enote premoženja v EUR



Podsklad Triglav Rastoči trgi je v mesecu marcu pridobil 1,4 odstotka. Indeks regije rastočih trgov MSCI EM je pridobil 1,4 odstotka. Med ciljnimimi borznimi indeksi so se v tem obdobju najbolj odrezali mehiški MEXBOL, ki je pridobil 9,1 odstotka, čilenski IPSA, ki je pridobil 7,3 odstotka, in indijski SENSEX, ki je pridobil 5,1 odstotka. Najslabše so se na drugi strani odrezali madžarski BUX, ki je izgubil 1,1 odstotka, južnoafriški JALSH, ki je izgubil 1,4 odstotka, in brazilski IBOX, ki je izgubil 5,4 odstotka. Med naložbami v portfelju so največ pridobile delnice hongkonškega proizvajalca gospodinskih aparatov Haier Electronics Group Co Ltd, ki so višje za 23,4 odstotka, kitajskega izobraževalnega podjetja TAL Education Group, ki so višje za 22,2 odstotka, in tajvanskega podjetja iz sektorja informacijske tehnologije Catcher Technology Co Ltd, ki so višje za 16,9 odstotka. Največje padce so po drugi strani dosegle delnice južnokorejskega podjetja iz sektorja zdravstva Celltrion Inc, ki so nižje za 11,3 odstotka, filipinskega podjetja iz sektorja financ Metro Pacific Investments Corp, ki so nižje za 12,1 odstotka, in brazilskega prehranskega podjetja JBS SA, ki so nižje za 15,3 odstotka. Vse spremembe so izražene v evrih.

PODATKI O PODSKLADU

POROČILO UPRAVLJAVCA PODSKLADA

Delniški podsklad Triglav Rastoči trgi je podsklad Krovnega sklada Triglav vzajemni skladi in ga upravlja družba Triglav Skladi, d. o. o., Slovenska 54, Ljubljana. Prospekt Krovnega sklada Triglav vzajemni skladi in Ključni podatki za vlagatelje so v slovenskem jeziku vlagateljem brezplačno na voljo na vseh vpisnih mestih družbe za upravljanje in na spletni strani www.triglavskladi.si. Podatki o gibanju vrednosti enot premoženja vseh podskladov Krovnega sklada Triglav vzajemni skladi so objavljeni v časopisih Finance, Delo, Dnevnik in Večer. Vrednost enote premoženja nima, zato donosi v preteklosti ne zagotavljajo donosov v prihodnosti. Provizijska politika: maksimalni vstopni stroški do 3 %, izstopni stroški pri nekaterih varčevalnih shemah do 2 %. Vstopni in izstopni stroški zmanjšujejo prikazan donos. Ocena tveganja in pričakovane donosnosti, prikazana v sintetičnem kazalniku, je izdelana na osnovi preteklih podatkov o poslovanju sklada. Podatki, ki se uporabljajo za izračun, niso nujno zanesljiv pokazatelj profila tveganja in pričakovane donosnosti v prihodnje. Glede na dejansko poslovanje sklada v prihodnosti se lahko ocena spremeni. Najnižja kategorija ne pomeni naložbe brez tveganja. Metodologija izračuna podatkov, predstavljenih v mesečnem poročilu, je vlagateljem na voljo na spletni strani družbe.

Mešani podsklad Triglav Renta

POROČILO O POSLOVANJU PODSKLADA na dan 31.03.2017

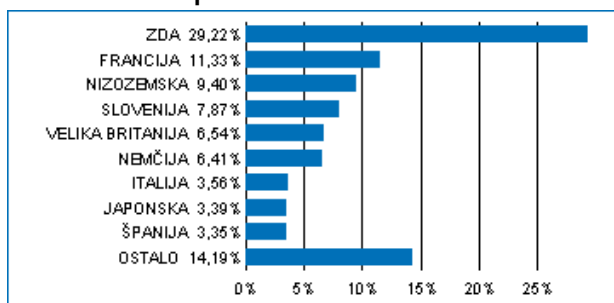
DONOSNOST

12 mesecev	36 mesecev	60 mesecev
10,52%	25,30%	39,07%

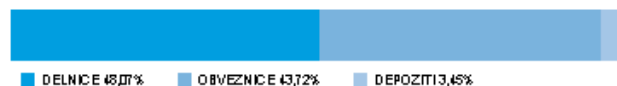
NALOŽBENA POLITIKA

Uravnotežena naložbena politika zagotavlja dolgoročno rast vloženih sredstev s poudarkom na zmanjšanju tveganj, kar omogoča široka razpršitev pretežno v delnice uspešnih svetovnih podjetij ter prvostopne podjetniške in državne obveznice. Del sredstev je naložen v kratkoročnih netveganih vrednostnih papirjih.

Sestava naložb po državah



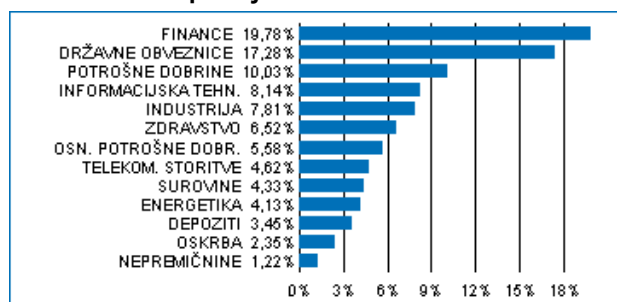
Sestava naložb po vrstah finančnih instrumentov



Največjih 10 naložb podsklada na dan 31.03.2017

Oznaka naložbe	%
FRANCE REPUBLIC - FRTR 3 3/4 04/25/21	3,09
BONOS Y OBLIG DEL ESTADO - SPGB 5.4 01/31/23	2,94
BUONI POLIENNALI DEL TES - BTPS 4 3/4 09/01/21	2,59
BUNDESREPUBLIK DEUTSCHLAND - DBR 2 1/2 01/04/21	2,37
CITIGROUP INC - C 7 3/8 09/04/19	1,87
IRISH TSY 5.9% 2019 - IRISH 5 10/18/20	1,74
JPMORGAN CHASE & CO - JPM 2 5/8 04/23/21	1,50
COOPERATIVE RABOBANK U.A. - RABOBK 4 01/11/22	1,48
ORANGE - ORAFP 3 7/8 01/14/21	1,42
LANXESS AG - LXSGR 2 5/8 11/21/22	1,29

Sestava naložb po dejavnostih



TVEGANOST

1	2	3	4	5	6	7
---	---	---	---	---	---	---

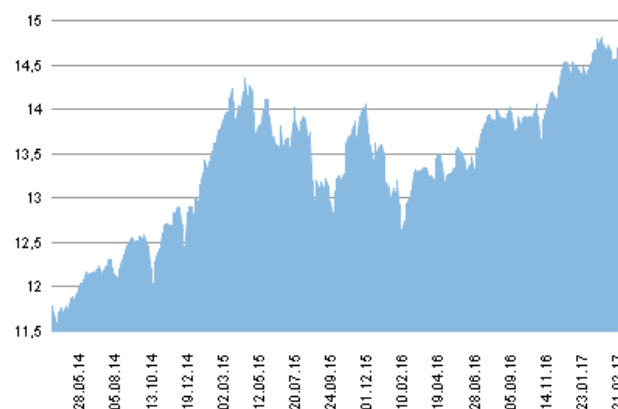
Nižje tveganje
Potencialno nižji donosi

Višje tveganje
Potencialno višji donosi

DATUM USTANOVITVE:	13.10.1999
GEOGRAFSKA USMERITEV:	SVET
NALOŽBENA POLITIKA:	MEŠANI PODSKLAD
VELIKOST PODSKLADA:	104,318 mio EUR
VEP (31.03.2017):	14,69 EUR
UPRAVLJAVEC PODSKLADA:	Triglav Skladi, Gašper Dovč, spec.

PODATKI O PODSKLADU

Prikaz gibanja vrednosti enote premoženja v EUR



Podsklad Triglav Renta je v mesecu marcu izgubil 0,3 odstotka. Globalni delniški indeks S&P Global 1200 je pridobil 0,2 odstotka, indeksa državnih obveznic in podjetniških obveznic iBoxx sta izgubila 0,5 odstotka. Med globalnimi sektorskimi indeksi so se v tem obdobju najbolj odrezali indeks podjetij iz sektorja informacijske tehnologije, ki je pridobil 2,2 odstotka, indeks podjetij iz sektorja trajnih dobrin, ki je pridobil 1,4 odstotka, in indeks podjetij iz sektorja javne oskrbe, ki je pridobil 0,9 odstotka. Najslabše so se na drugi strani odrezali indeks podjetij iz sektorja energetike, ki je izgubil 0,7 odstotka, indeks podjetij iz sektorja zdravstva, ki je izgubil 0,8 odstotka, in indeks podjetij iz sektorja financ, ki je izgubil 0,9 odstotka. Med naložbami v portfelju so največ pridobile delnice ameriškega podjetja iz sektorja zdravstva Vertex Pharmaceuticals Inc, ki so višje za 19,6 odstotka, francoskega podjetja iz sektorja financ BNP Paribas SA, ki so višje za 13,2 odstotka, in kanadskega podjetja iz sektorja energetike Canadian Natural Resources Ltd, ki so višje za 12,6 odstotka. Največje padce so po drugi strani dosegle delnice ameriškega podjetja iz sektorja trajnih dobrin Urban Outfitters Inc, ki so nižje za 9,5 odstotka, brazilskega podjetja iz sektorja surovin Vale SA, ki so nižje za 9,6 odstotka, in ameriškega podjetja iz sektorja zdravstva Valeant Pharmaceuticals International Inc, ki so nižje za 23,8 odstotka. Vse spremembe so izražene v evrih.

POROČILO UPRAVLJAVCA PODSKLADA

Mešani podsklad Triglav Renta je podsklad Krovnega sklada Triglav vzajemni skladi in ga upravlja družba Triglav Skladi, d. o. o., Slovenska 54, Ljubljana. Prospekt Krovnega sklada Triglav vzajemni skladi in ključni podatki za vlagatelje so v slovenskem jeziku vlagateljem brezplačno na voljo na vseh vpisnih mestih družbe za upravljanje in na spletni strani www.triglavskladi.si. Podatki o gibanju vrednosti enot premoženja vseh podskladov Krovnega sklada Triglav vzajemni skladi so objavljeni v časopisih Finance, Delo, Dnevnik in Večer. Vrednost enote premoženja niha, zato donosi v preteklosti ne zagotavljajo donosov v prihodnosti. Provizijska politika: maksimalni vstopni stroški do 3%, izstopni stroški pri nekaterih varčevalnih shemah do 2%. Vstopni in izstopni stroški zmanjšujejo prikazan donos. Ocena tveganja in pričakovane donosnosti, prikazana v sintetičnem kazalniku, je izdelana na osnovi preteklih podatkov o poslovanju sklada. Podatki, ki se uporabljajo za izračun, niso nujno zanesljiv pokazatelj profila tveganja in pričakovane donosnosti v prihodnje. Glede na dejansko poslovanje sklada v prihodnosti se lahko ocena spremeni. Najnižja kategorija ne pomeni naložbe brez tveganja. Metodologija izračuna podatkov, predstavljenih v mesečnem poročilu, je vlagateljem na voljo na spletni strani družbe.

Delniški podsklad Triglav Severna Amerika

POROČILO O POSLOVANJU PODSKLADA na dan 31.03.2017

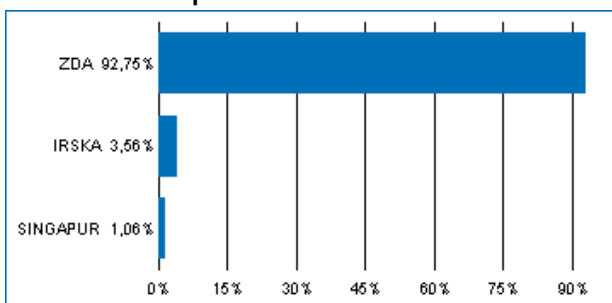
DONOSNOST

12 mesecev	36 mesecev	60 mesecev
17,01%	52,36%	88,71%

NALOŽBENA POLITIKA

Osnovni cilj delniškega podsklada Triglav Severna Amerika je doseganje dolgoročne rasti vrednosti premoženja na osnovi kapitalskih dobičkov in dividend. Zato so naložbe podsklada pretežno usmerjene v delnice podjetij z izgrajeno strategijo razvoja in potencialom dolgoročne rasti ter visoko likvidnostjo. Naložbe podsklada so primarno (najmanj 80 odstotkov sredstev podsklada) usmerjene v delnice podjetij z domicilom v regiji Severne Amerike. Naložbe v delnice podjetij in v enote delniških ciljnih skladov skupaj predstavljajo najmanj 85 odstotkov vseh sredstev podsklada.

Sestava naložb po državah



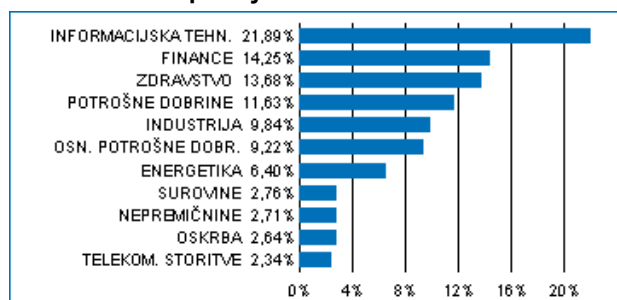
Sestava naložb po vrstah finančnih instrumentov



Največjih 10 naložb podsklada na dan 31.03.2017

Oznaka naložbe	%
APPLE COMPUTER INC - AAPL US	4,39
MICROSOFT CORP - MSFT US	3,66
JOHNSON & JOHNSON - JNJ US	3,46
ALPHABET INC - GOOG US	3,17
JPMORGAN CHASE & CO - JPM US	2,68
CITIGROUP INC - C US	2,62
COMCAST CORP - CMCSA US	2,61
TORCHMARK CORP - TMK US	2,55
MORGAN STANLEY - MS US	2,38
AT&T INC - T US	2,34

Sestava naložb po dejavnostih



TVEGANOST

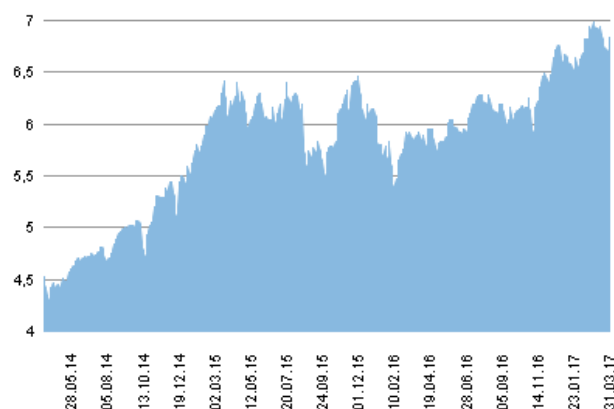
1	2	3	4	5	6	7
				5		

Nižje tveganje
Potencialno nižji donosi

Višje tveganje
Potencialno višji donosi

DATUM USTANOVITVE:	18.5.2006
GEOGRAFSKA USMERITEV:	SEVERNA AMERIKA
NALOŽBENA POLITIKA:	DELNIŠKI PODSKLAD
VELIKOST PODSKLADA:	13,473 mio EUR
VEP (31.03.2017):	6,83 EUR
UPRAVLJAVEC PODSKLADA:	Triglav Skladi, mag. Mitja Baša

Prikaz gibanja vrednosti enote premoženja v EUR



Podsklad Triglav Severna Amerika je v mesecu marcu izgubil 1,0 odstotka. Indeks ameriških podjetij S&P 500 je izgubil 0,9 odstotka. Med ciljnim ameriškim borznim indeksom so se v tem obdobju najbolj odrezali indeks podjetij iz sektorja informacijske tehnologije, ki je pridobil 1,6 odstotka, indeks podjetij iz sektorja trajnih dobrin, ki je pridobil 1,0 odstotka, in indeks podjetij iz sektorja surovin, ki je izgubil 0,7 odstotka. Najslabše so se na drugi strani odrezali indeks podjetij iz sektorja energetike, ki je izgubil 2,0 odstotka, indeks podjetij iz sektorja telekomunikacij, ki je izgubil 2,1 odstotka, in indeks podjetij iz sektorja financ, ki je izgubil 3,8 odstotka. Med naložbami v portfelju so največ pridobile delnice ameriškega podjetja iz sektorja informacijske tehnologije Adobe Systems Inc, ki so višje za 9,0 odstotka, ameriškega podjetja iz sektorja trajnih dobrin Marriott International Inc/DE, ki so višje za 7,3 odstotka, in ameriškega podjetja iz sektorja informacijske tehnologije NVIDIA Corp, ki so višje za 6,4 odstotka. Največje padce so po drugi strani dosegle delnice ameriškega podjetja iz sektorja industrije Norfolk Southern Corp, ki so nižje za 8,3 odstotka, ameriškega podjetja iz sektorja energetike Halliburton Co, ki so nižje za 8,8 odstotka, in ameriškega podjetja iz sektorja industrije Delta Air Lines Inc, ki so prav tako nižje za 8,8 odstotka. Vse spremembe so izražene v evrih.

Delniški podsklad Triglav Severna Amerika je podsklad Krovnega sklada Triglav vzajemni skladi in ga upravlja družba Triglav Skladi, d. o. o., Slovenska 54, Ljubljana. Prospekt Krovnega sklada Triglav vzajemni skladi in Ključni podatki za vlagatelje so v slovenskem jeziku vlagateljem brezplačno na voljo na vseh vpisnih mestih družbe za upravljanje in na spletni strani www.triglavskladi.si. Podatki o gibanju vrednosti enot premoženja vseh podskladov Krovnega sklada Triglav vzajemni skladi so objavljeni v časopisih Finance, Delo, Dnevnik in Večer. Vrednost enote premoženja nima, zato donosi v preteklosti ne zagotavljajo donosov v prihodnosti. Provizijska politika: maksimalni vstopni stroški do 3 %, izstopni stroški pri nekaterih varčevalnih shemah do 2 %. Vstopni in izstopni stroški zmanjšujejo prikazan donos. Ocena tveganja in pričakovane donosnosti, prikazana v sintetičnem kazalniku, je izdelana na osnovi preteklih podatkov o poslovanju sklada. Podatki, ki se uporabljajo za izračun, niso nujno zanesljiv pokazatelj profila tveganja in pričakovane donosnosti v prihodnje. Glede na dejansko poslovanje sklada v prihodnosti se lahko ocena spremeni. Najnižja kategorija ne pomeni naložbe brez tveganja. Metodologija izračuna podatkov, predstavljenih v mesečnem poročilu, je vlagateljem na voljo na spletni strani družbe.

PODATKI O PODSKLADU

POROČILO UPRAVLJAVCA PODSKLADA

Delniški podsklad Triglav Steber Global

POROČILO O POSLOVANJU PODSKLADA na dan 31.03.2017

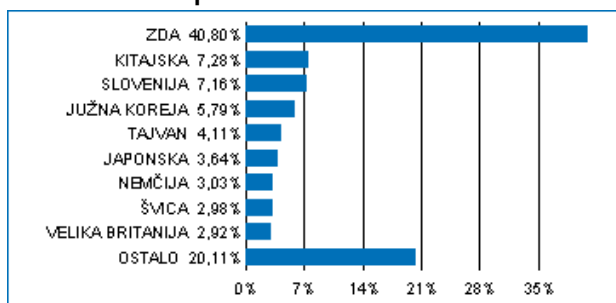
DONOSNOST

12 mesecev	36 mesecev	60 mesecev
17,51%	28,76%	34,58%

NALOŽBENA POLITIKA

Triglav Steber Global je delniški globalni sklad. Naložbe podsklada so globalno usmerjene v najbolj prepoznavna svetovna podjetja, ki so kapitalno močna, visoko likvidna in za katere lahko v prihodnosti pričakujemo solidno rast. Tveganje zmanjšujemo z razpršenostjo v veliko število delnic, pri čemer se sklad ne omejuje na posamezno regijo. V portfelju bodo prevladovali naložbe iz razvitih trgov, pomemben pa bo tudi delež naložb iz trgov v razvoju.

Sestava naložb po državah



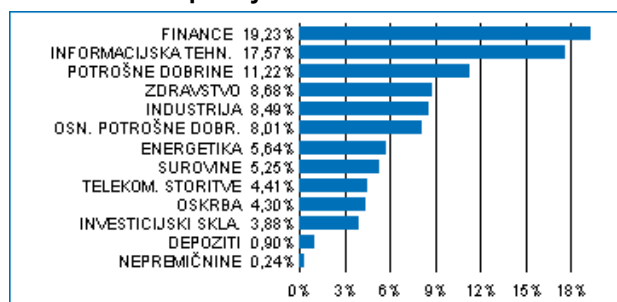
Sestava naložb po vrstah finančnih instrumentov



Največjih 10 naložb podsklada na dan 31.03.2017

Oznaka naložbe	%
TAIWAN SEMICONDUCTOR-SP ADR - TSM US	2,22
SAMSUNG ELECTRONICS CO LTD - 005930 KS	1,94
APPLE COMPUTER INC - AAPL US	1,86
CITIGROUP INC - C US	1,66
HOME DEPOT INC - HD US	1,57
TENCENT HOLDINGS LTD - 700 HK	1,46
KRKA D.D. NOVO MESTO - KRKG	1,44
BERKSHIRE HATHAWAY INC - BRK/B US	1,40
ELEKTRO LJUBLJANA - ELOG	1,34
WELLS FARGO & COMPANY - WFC US	1,34

Sestava naložb po dejavnostih



TVEGANOST

1	2	3	4	5	6	7
				5		

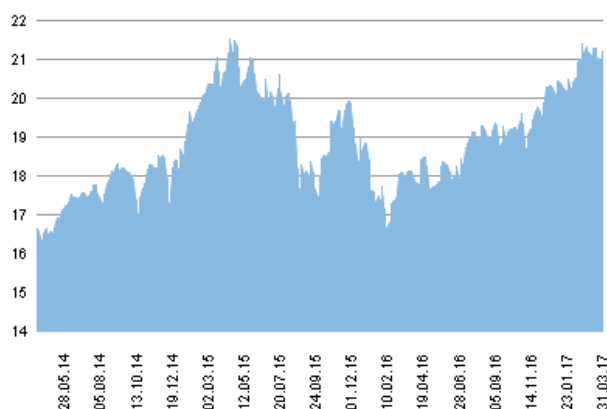
Nižje tveganje
Potencialno nižji donosi

Višje tveganje
Potencialno višji donosi

DATUM USTANOVITVE:	30.5.1998
GEOGRAFSKA USMERITEV:	SVET
NALOŽBENA POLITIKA:	DELNIŠKI PODSKLAD
VELIKOST PODSKLADA:	289,421 mio EUR
VEP (31.03.2017):	21,21 EUR
UPRAVLJAVEC PODSKLADA:	Triglav Skladi, Sašo Ivanovič, univ. dipl. ekon.

PODATKI O PODSKLADU

Prikaz gibanja vrednosti enote premoženja v EUR



Podsklad Triglav Steber Global je v mesecu marcu pridobil 0,3 odstotka. Globalni delniški indeks S&P Global 1200 je pridobil 0,2 odstotka. Med ciljnim borznimi indeksi sta se v tem obdobju najbolj odrezala evropski S&P 350, ki je pridobil 3 odstotke in indeks držav regije rastočih trgov MSCI EM, ki je pridobil 1,4 odstotka. Ameriški S&P 500 je izgubil 0,9 odstotka, znižanja vrednosti pa so beležili tudi kanadski S&P TSE, ki je izgubil 1,1 odstotka, slovenski SBITOP, ki je izgubil 2,1 odstotka, in japonski Topix, ki je izgubil 2,2 odstotka. Med naložbami v portfelju so največ pridobile delnice nemškega podjetja iz sektorja javne oskrbe Uniper SE, ki so višje za 17,8 odstotka, in mehiškega podjetja iz sektorja osnovnih dobrin Wal-Mart de Mexico SAB de CV, ki so višje za 16,7 odstotka. Največje padce so po drugi strani dosegle delnice brazilskega podjetja iz sektorja surovin Vale SA, ki so nižje za 9,0 odstotka, kitajskega podjetja iz sektorja trajnih dobrin ANTA Sports Products Ltd, ki so nižje za 9,4 odstotka, in južnoafriškega podjetja iz sektorja financ FirstRand Ltd, ki so nižje za 9,7 odstotka. Vse spremembe so izražene v evrih.

POROČILO UPRAVLJAVCA PODSKLADA

Delniški podsklad Triglav Steber Global je podsklad Krovnega sklada Triglav vzajemni skladi in ga upravlja družba Triglav Skladi, d. o. o., Slovenska 54, Ljubljana. Prospekt Krovnega sklada Triglav vzajemni skladi in Ključni podatki za vlagatelje so v slovenskem jeziku vlagateljem brezplačno na voljo na vseh vpisnih mestih družbe za upravljanje in na spletni strani www.triglavskladi.si. Podatki o gibanju vrednosti enot premoženja vseh podskladov Krovnega sklada Triglav vzajemni skladi so objavljeni v časopisih Finance, Delo, Dnevnik in Večer. Vrednost enote premoženja nima, zato donosi v preteklosti ne zagotavljajo donosov v prihodnosti. Provizijska politika: maksimalni vstopni stroški do 3 %, izstopni stroški pri nekaterih varčevalnih shemah do 2 %. Vstopni in izstopni stroški zmanjšujejo prikazan donos. Ocena tveganja in pričakovane donosnosti, prikazana v sintetičnem kazalniku, je izdelana na osnovi preteklih podatkov o poslovanju sklada. Podatki, ki se uporabljajo za izračun, niso nujno zanesljiv pokazatelj profila tveganja in pričakovane donosnosti v prihodnje. Glede na dejansko poslovanje sklada v prihodnosti se lahko ocena spremeni. Najnižja kategorija ne pomeni naložbe brez tveganja. Metodologija izračuna podatkov, predstavljenih v mesečnem poročilu, je vlagateljem na voljo na spletni strani družbe.

Delniški podsklad Triglav Svetovni razviti trgi

POROČILO O POSLOVANJU PODSKLADA na dan 31.03.2017

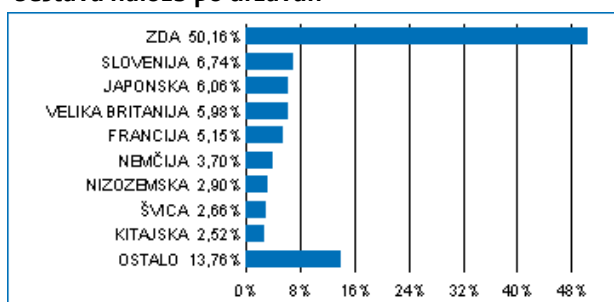
DONOSNOST

12 mesecev	36 mesecev	60 mesecev
19,16%	40,16%	65,26%

NALOŽBENA POLITIKA

Osnovni cilj delniškega podsklada Triglav Svetovni razviti trgi je doseganje dolgoročne rasti vrednosti premoženja na osnovi kapitalskih dobičkov in dividend. Naložbe podsklada so globalno usmerjene, in sicer pretežno v delnice podjetij z domicilom na razvitih trgih ter v enote delniških ciljnih skladov, ki imajo naložbeno politiko usmerjeno na razvite kapitalske trge, brez osredotočanja na eno državo ali regijo.

Sestava naložb po državah



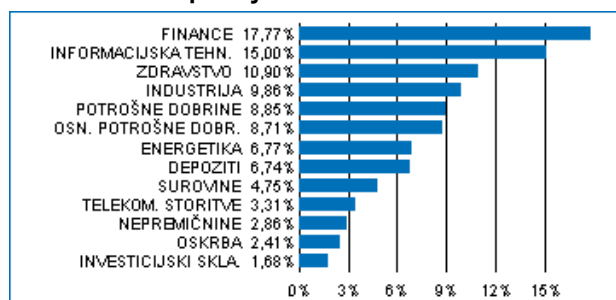
Sestava naložb po vrstah finančnih instrumentov



Največjih 10 naložb podsklada na dan 31.03.2017

Oznaka naložbe	%
WELLS FARGO & COMPANY - WFC US	1,85
BERKSHIRE HATHAWAY INC - BRK/B US	1,72
SPDR S & P 500 ETF TRUST - SPY US	1,68
FACEBOOK INC - FB US	1,63
AMAZON.COM - AMZN US	1,40
TENCENT HOLDINGS LTD - 700 HK	1,29
APPLE COMPUTER INC - AAPL US	1,29
EQUINIX INC - EQIX US	1,15
ELECTRONIC ARTS INC - EA US	1,13
MICROSOFT CORP - MSFT US	1,10

Sestava naložb po dejavnostih



TVEGANOST

1	2	3	4	5	6	7
				5		

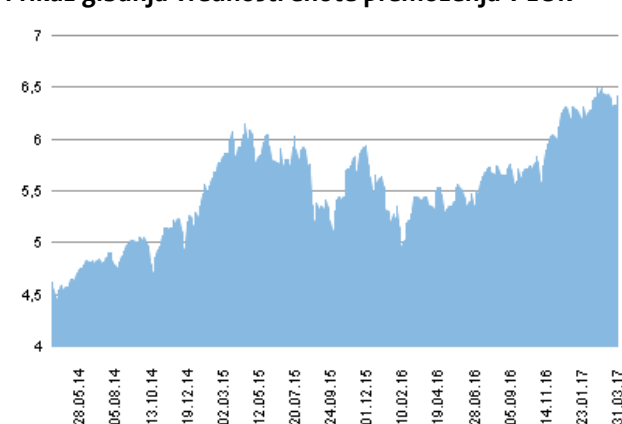
Nižje tveganje
Potencialno nižji donosi

Višje tveganje
Potencialno višji donosi

DATUM USTANOVITVE:	18.5.2006
GEOGRAFSKA USMERITEV:	GLOBALNI RAZVITI TRGI
NALOŽBENA POLITIKA:	DELNIŠKI PODSKLAD
VELIKOST PODSKLADA:	59,162 mio EUR
VEP (31.03.2017):	6,42 EUR
UPRAVLJAVEC PODSKLADA:	Triglav Skladi, Gašper Dovč, spec.

PODATKI O PODSKLADU

Prikaz gibanja vrednosti enote premoženja v EUR



Podsklad Triglav Svetovni razviti trgi je v mesecu marcu izgubil 0,1 odstotka. Globalni delniški indeks S&P Global 1200 je pridobil 0,2 odstotka. Med globalnimi sektorskimi indeksi so se v tem obdobju najbolj odrezali indeksi podjetij iz sektorja informacijske tehnologije, ki je pridobil 2,2 odstotka, indeksi podjetij iz sektorja trajnih dobrin, ki je pridobil 1,4 odstotka, in indeksi podjetij iz sektorja javne oskrbe, ki je pridobil 0,9 odstotka. Najslabše so se na drugi strani odrezali indeksi podjetij iz sektorja energetike, ki je izgubil 0,7 odstotka, indeksi podjetij iz sektorja zdravstva, ki je izgubil 0,8 odstotka, in indeksi podjetij iz sektorja financ, ki je izgubil 0,9 odstotka. Med naložbami v portfelju so največ pridobile delnice ameriškega podjetja iz sektorja informacijske tehnologije Micron Technology Inc, ki so višje za 22,2 odstotka, francoskega podjetja iz sektorja financ BNP Paribas SA, ki so višje za 13,2 odstotka, in kanadskega podjetja iz sektorja energetike Canadian Natural Resources Ltd, ki so višje za 12,6 odstotka. Največje padce so po drugi strani dosegle delnice japonskega podjetja iz sektorja zdravstva Eisai Co Ltd, ki so nižje za 9,1 odstotka, ameriškega podjetja iz sektorja trajnih dobrin Urban Outfitters Inc, ki so nižje za 9,5 odstotka, in ameriškega podjetja iz sektorja industrije American Airlines Group Inc, ki so nižje za 9,6 odstotka. Vse spremembe so izražene v evrih.

POROČILO UPRAVLJAVCA PODSKLADA

Delniški podsklad Triglav Svetovni razviti trgi je podsklad Krovnega sklada Triglav vzajemni skladi in ga upravlja družba Triglav Skladi, d. o. o., Slovenska 54, Ljubljana. Prospekt Krovnega sklada Triglav vzajemni skladi in Ključni podatki za vlagatelje so v slovenskem jeziku vlagateljem brezplačno na voljo na vseh vpisnih mestih družbe za upravljanje in na spletni strani www.triglavskladi.si. Podatki o gibanju vrednosti enot premoženja vseh podskladov Krovnega sklada Triglav vzajemni skladi so objavljeni v časopisih Finance, Delo, Dnevnik in Večer. Vrednost enote premoženja naha, zato donosi v preteklosti ne zagotavljajo donosov v prihodnosti. Provizijska politika: maksimalni vstopni stroški do 3 %, izstopni stroški pri nekaterih varčevalnih shemah do 2 %. Vstopni in izstopni stroški zmanjšujejo prikazan donos. Ocena tveganja in pričakovane donosnosti, prikazana v sintetičnem kazalniku, je izdelana na osnovi preteklih podatkov o poslovanju sklada. Podatki, ki se uporabljajo za izračun, niso nujno zanesljiv pokazatelj profila tveganja in pričakovane donosnosti v prihodnje. Glede na dejansko poslovanje sklada v prihodnosti se lahko ocena spremeni. Najnižja kategorija ne pomeni naložbe brez tveganja. Metodologija izračuna podatkov, predstavljenih v mesečnem poročilu, je vlagateljem na voljo na spletni strani družbe.

Delniški podsklad Triglav Top Brands

POROČILO O POSLOVANJU PODSKLADA na dan 31.03.2017

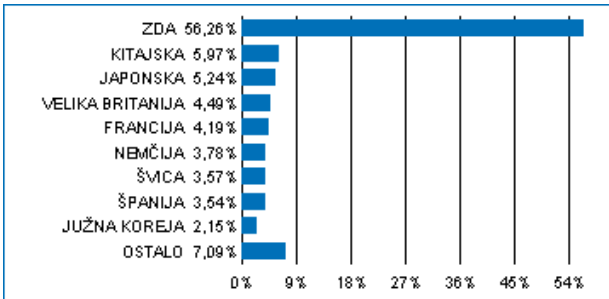
DONOSNOST

12 mesecev	36 mesecev	60 mesecev
13,68%	42,93%	n.p.

NALOŽBENA POLITIKA

Osnovni cilj delniškega podsklada Triglav Top Brands je doseganje dolgoročne rasti vrednosti premoženja na osnovi kapitalskih dobičkov in dividend. Zato so naložbe podsklada globalno usmerjene, in sicer v delnice podjetij z močnimi blagovnimi znamkami, ki imajo izgrajene poslovne modele, jasno strategijo razvoja, potencial dolgoročne rasti in visoko likvidnost. Naložbe podsklada so primarno (najmanj 80 odstotkov sredstev podsklada) usmerjene v globalno regijo razvitih trgov. Naložbe v delnice podjetij in v enote delniških ciljnih skladov skupaj predstavljajo najmanj 85 odstotkov vseh sredstev podsklada.

Sestava naložb po državah



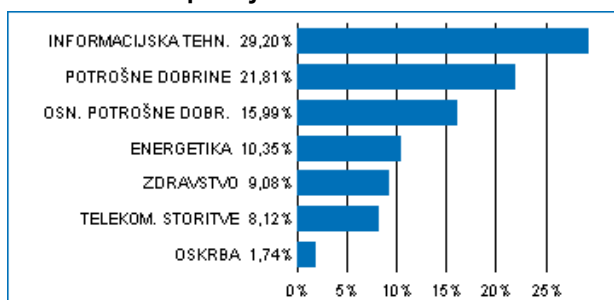
Sestava naložb po vrstah finančnih instrumentov



Največjih 10 naložb podsklada na dan 31.03.2017

Oznaka naložbe	%
APPLE COMPUTER INC - AAPL US	5,03
MICROSOFT CORP - MSFT US	3,21
AMAZON.COM - AMZN US	2,61
JOHNSON & JOHNSON - JNJ US	2,44
PROCTER & GAMBLE CO - PG US	2,20
THE WALT DISNEY CO. - DIS US	2,16
SAMSUNG ELECTRONICS CO LTD - 005930 KS	2,15
PHILIP MORRIS INTERNATIONAL - PM US	2,14
FACEBOOK INC - FB US	2,10
ALPHABET INC - GOOGL US	1,98

Sestava naložb po dejavnostih



TVEGANOST

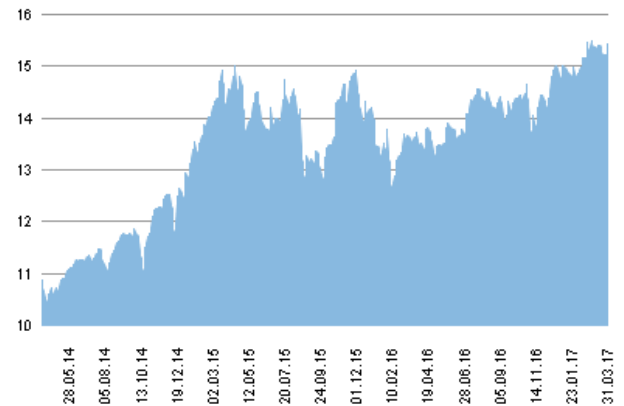
1	2	3	4	5	6	7
				5		

Nižje tveganje
Potencialno nižji donosi

Višje tveganje
Potencialno višji donosi

DATUM USTANOVITVE:	31.10.2012
GEOGRAFSKA USMERITEV:	GLOBALNI RAZVITI TRGI
NALOŽBENA POLITIKA:	DELNIŠKI PODSKLAD
VELIKOST PODSKLADA:	24,023 mio EUR
VEP (31.03.2017):	15,44 EUR
UPRAVLJAVEC PODSKLADA:	Triglav Skladi, mag. Mitja Baša

Prikaz gibanja vrednosti enote premoženja v EUR



Podsklad Triglav Top Brands je v mesecu marcu pridobil 0,8 odstotka. Indeks ameriških podjetij S&P 500 je izgubil 0,9 odstotka, indeks evropskih podjetij S&P 350 Europe je pridobil 3,0 odstotka, medtem ko je indeks japonskih podjetij Topix izgubil 2,1 odstotka. Med ciljnimi borznimi indeksi so se v tem obdobju najbolje odrezali mehiški MEXBOL, ki je pridobil 9,1 odstotka, italijanski FTSEMIB, ki je pridobil 8,4 odstotka, in belgijski BEL20, ki je pridobil 6,5 odstotka. Najslabše so se na drugi strani odrezali kitajski HSCEI, ki je izgubil 1,2 odstotka, norveški OBX, ki je izgubil 3,4 odstotka, in brazilski IBOV, ki je izgubil 5,4 odstotka. Med naložbami v portfelju so največ pridobile delnice španskega podjetja iz sektorja javne oskrbe Endesa SA, ki so višje za 9,6 odstotka, hongkonškega podjetja iz sektorja telekomunikacij China Unicom Hong Kong Ltd, ki so višje za 9,1 odstotka, in španskega podjetja iz sektorja trajnih dobrin Inditex SA, ki so višje za 9,0 odstotka. Največje padce so po drugi strani dosegle delnice ameriškega podjetja iz sektorja trajnih dobrin Target Corp, ki so nižje za 6,9 odstotka, kitajskega podjetja iz sektorja informacijske tehnologije NetEase Inc, ki so nižje za 7,7 odstotka, in ameriškega podjetja iz sektorja energetike Halliburton Co, ki so nižje za 8,8 odstotka. Vse spremembe so izražene v evrih.

PODATKI O PODSKLADU

POROČILO UPRAVLJAVCA PODSKLADA

Delniški podsklad Triglav Top Brands je podsklad Krovnega sklada Triglav vzajemni skladi in ga upravlja družba Triglav Skladi, d. o. o., Slovenska 54, Ljubljana. Prospekt Krovnega sklada Triglav vzajemni skladi in Ključni podatki za vlagatelje so v slovenskem jeziku vlagateljem brezplačno na voljo na vseh vpisnih mestih družbe za upravljanje in na spletni strani www.triglavskladi.si. Podatki o gibanju vrednosti enot premoženja vseh podskladov Krovnega sklada Triglav vzajemni skladi so objavljeni v časopisih Finance, Delo, Dnevnik in Večer. Vrednost enote premoženja nima, zato donosi v preteklosti ne zagotavljajo donosov v prihodnosti. Provizijska politika: maksimalni vstopni stroški do 4 %, izstopni stroški pri nekaterih varčevalnih shemah do 2 %. Vstopni in izstopni stroški zmanjšujejo prikazan donos. Ocena tveganja in pričakovane donosnosti, prikazana v sintetičnem kazalniku, je izdelana na osnovi preteklih podatkov o poslovanju sklada. Podatki, ki se uporabljajo za izračun, niso nujno zanesljiv pokazatelj profila tveganja in pričakovane donosnosti v prihodnje. Glede na dejansko poslovanje sklada v prihodnosti se lahko ocena spremeni. Najnižja kategorija ne pomeni naložbe brez tveganja. Metodologija izračuna podatkov, predstavljenih v mesečnem poročilu, je vlagateljem na voljo na spletni strani družbe.

Delniški podsklad Triglav Zdravje in farmacija

POROČILO O POSLOVANJU PODSKLADA na dan 31.03.2017

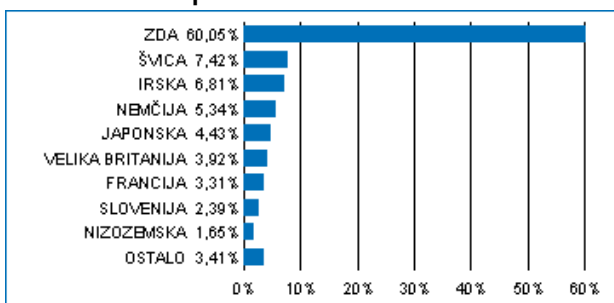
DONOSNOST

12 mesecev	36 mesecev	60 mesecev
12,17%	41,93%	99,81%

NALOŽBENA POLITIKA

Osnovni cilj sklada je doseganje visokih donosov na osnovi kapitalskih dobičkov, v manjši meri pa tudi dividend in obresti ter s tem zagotavljanje dolgoročne rasti vrednosti enote premoženja. Delež naložb v delnice iz sektorja zdravstvo, kot je določeno po mednarodni klasifikaciji GICS (Global Industry Classification Standard), ni nižji od 80 odstotkov sredstev podsklada, delež naložb v delnice in v enote premoženja oziroma delnice drugih investicijskih skladov pa skupaj predstavljajo najmanj 85 odstotkov vseh sredstev podsklada.

Sestava naložb po državah



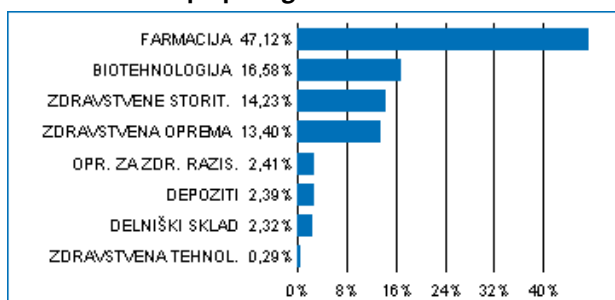
Sestava naložb po vrstah finančnih instrumentov



Največjih 10 naložb podsklada na dan 31.03.2017

Oznaka naložbe	%
JOHNSON & JOHNSON - JNJ US	8,15
PFIZER INC - PFE US	4,34
UNITEDHEALTH GROUP INC - UNH US	4,20
AMGEN INC - AMGN US	3,52
MERCK & CO INC/NJ - MRK US	3,44
NOVARTIS AG-REG.SHS - NOVN VX	3,02
BAYER AG - BAYN GY	2,97
ROCHE HOLDING AG - ROG VX	2,93
SANOFI SA - SAN FP	2,93
ABBVIE INC - ABBV US	2,78

Sestava naložb po panogah



TVEGANOST

1	2	3	4	5	6	7
				5		

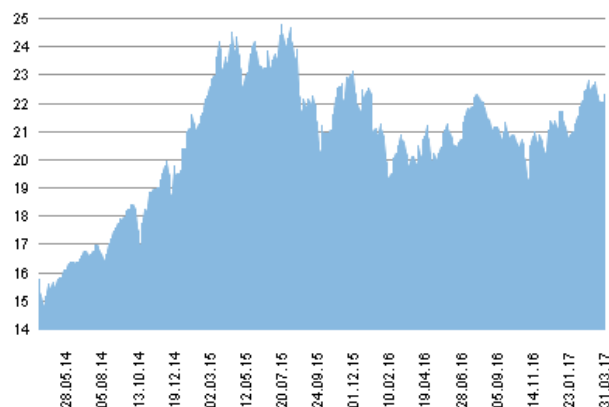
Nižje tveganje
Potencialno nižji donosi

Višje tveganje
Potencialno višji donosi

DATUM USTANOVITVE:	5.9.2011
GEOGRAFSKA USMERITEV:	GLOBALNI TRGI (ZDRAVSTVO)
NALOŽBENA POLITIKA:	DELNIŠKI PODSKLAD
VELIKOST PODSKLADA:	20,718 mio EUR
VEP (31.03.2017):	22,28 EUR
UPRAVLJAVEC PODSKLADA:	Triglav Skladi, Gašper Dovč, spec.

PODATKI O PODSKLADU

Prikaz gibanja vrednosti enote premoženja v EUR



Podsklad Triglav Zdravje in farmacija je v mesecu marcu izgubil 0,9 odstotka. Indeks globalnih podjetij iz sektorja zdravstva S&P Global 1200 Health Care je izgubil 0,8 odstotka. Med panožnimi borznimi indeksi sta se v tem obdobju najbolje odrezala indeks proizvajalcev zdravstvene opreme BWHPCR, ki je pridobil 0,5 odstotka, in indeks farmacevtskih podjetij BWPHRM, ki je izgubil 0,4 odstotka. Slabše sta se na drugi strani odrezala indeks izvajalcev zdravstvenih storitev BWHCSV, ki je izgubil 1,2 odstotka, in indeks biotehnoških podjetij BWBIOT, ki je izgubil 2,4 odstotka. Med naložbami v portfelju so največ pridobile delnice ameriškega podjetja Vertex Pharmaceuticals Inc, ki so višje za 19,6 odstotka, belgijskega podjetja UCB SA, ki so višje za 8,2 odstotka, in ameriškega podjetja PerkinElmer Inc, ki so višje za 6,1 odstotka. Največje padce so po drugi strani dosegle delnice ameriškega podjetja Mallinckrodt PLC, ki so nižje za 15,7 odstotka, irskega podjetja Endo International PLC, ki so nižje za 19,0 odstotka, in ameriškega podjetja Valeant Pharmaceuticals International Inc, ki so nižje za 23,8 odstotka. Vse spremembe so izražene v evrih.

POROČILO UPRAVLJAVCA PODSKLADA

Delniški podsklad Triglav Zdravje in farmacija je podsklad Krovnega sklada Triglav vzajemni skladi in ga upravlja družba Triglav Skladi, d. o. o., Slovenska 54, Ljubljana. Prospekt Krovnega sklada Triglav vzajemni skladi in Ključni podatki za vlagatelje so v slovenskem jeziku vlagateljem brezplačno na voljo na vseh vpisnih mestih družbe za upravljanje in na spletni strani www.triglavskladi.si. Podatki o gibanju vrednosti enot premoženja vseh podskladov Krovnega sklada Triglav vzajemni skladi so objavljeni v časopisih Finance, Delo, Dnevnik in Večer. Vrednost enote premoženja naha, zato donosi v preteklosti ne zagotavljajo donosov v prihodnosti. Provizijska politika: maksimalni vstopni stroški do 4 %, izstopni stroški pri nekaterih varčevalnih shemah do 2 %. Vstopni in izstopni stroški zmanjšujejo prikazan donos. Ocena tveganja in pričakovane donosnosti, prikazana v sintetičnem kazalniku, je izdelana na osnovi preteklih podatkov o poslovanju sklada. Podatki, ki se uporabljajo za izračun, niso nujno zanesljiv pokazatelj profila tveganja in pričakovane donosnosti v prihodnje. Glede na dejansko poslovanje sklada v prihodnosti se lahko ocena spremeni. Najnižja kategorija ne pomeni naložbe brez tveganja. Metodologija izračuna podatkov, predstavljenih v mesečnem poročilu, je vlagateljem na voljo na spletni strani družbe.