

# Mesečno poročilo podskladov Krovnega sklada Triglav vzajemni skladi



**Maj 2017**

WWW.TRIGLAVSKLADI.SI (( **080 10 19**)

# PODSKLADI

Triglav Azija

Triglav Balkan

Triglav EM Potrošne dobrine

Triglav Evropa

Triglav High Yield Bond

Triglav Hitro rastoča podjetja

Triglav Money Market EUR

Triglav Naravni viri

Triglav Nepremičnine

Triglav Obvezniški

Triglav Rastoči trgi

Triglav Renta

Triglav Severna Amerika

Triglav Steber Global

Triglav Svetovni razviti trgi

Triglav Top Brands

Triglav Zdravje in farmacija

# Delniški podsklad Triglav Azija

## POROČILO O POSLOVANJU PODSKLADA na dan 31.05.2017

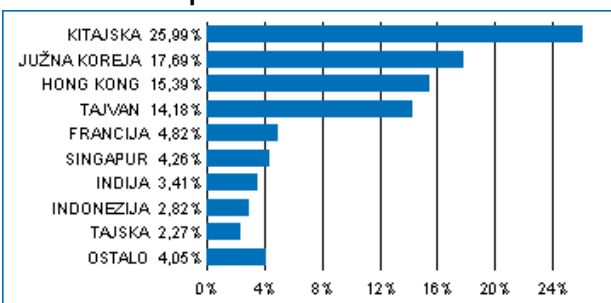
DONOSNOST

12 mesecev	36 mesecev	60 mesecev
22,22%	33,41%	43,87%

NALOŽBENA POLITIKA

Osnovni cilj delniškega podsklada Triglav Azija je doseganje visokih donosov na osnovi kapitalskih dobičkov in dividend ter s tem zagotavljanje dolgoročne rasti vrednosti enote premoženja. Naložbe podsklada so regionalno usmerjene in sicer pretežno v delnice podjetij s sedežem na enem od azijskih trgov. Omenjene naložbe skupaj predstavljajo najmanj 80 odstotkov vseh sredstev podsklada, do 10 odstotkov sredstev pa ima podsklad možnost razpršiti na druge razvite in hitro rastoče trge.

### Sestava naložb po državah



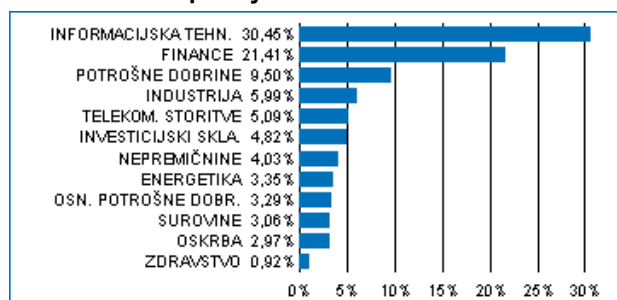
### Sestava naložb po vrstah finančnih instrumentov



### Največjih 10 naložb podsklada na dan 31.05.2017

Oznaka naložbe	%
SAMSUNG ELECTRONICS CO LTD - 005930 KS	6,76
TENCENT HOLDINGS LTD - 700 HK	6,42
TAIWAN SEMICONDUCTOR-SP ADR - 2330 TT	5,48
LYXOR UCITS ETF MSCI INDIA FCP - INR FP	4,82
ALIBABA GROUP HOLDING LTD - BABA US	4,03
AIA GROUP LTD - 1299 HK	3,33
CHINA CONSTRUCTION BANK CORP - 939 HK	2,15
CHINA MOBILE LTD-SPON ADR - 941 HK	1,92
HON HAI PRECISION INDUSTRY CO LTD - 2317 TT	1,74
INDUSTRIAL & COMMERCIAL BANK OF CHINA - 1398 HK	1,65

### Sestava naložb po dejavnostih



TVEGANOST

1	2	3	4	5	6	7
				5		

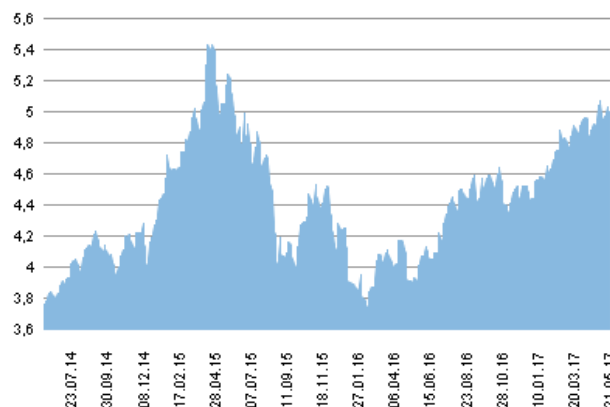
Nižje tveganje  
Potencialno nižji donosi

Višje tveganje  
Potencialno višji donosi

DATUM USTANOVITVE:	31.8.2006
GEOGRAFSKA USMERITEV:	AZIJA
NALOŽBENA POLITIKA:	DELNIŠKI PODSKLAD
VELIKOST PODSKLADA:	8,246 mio EUR
VEP (31.05.2017):	5,00 EUR
UPRAVLJAVEC PODSKLADA:	Triglav Skladi, Alexandr Gutirea, mag.

PODATKI O PODSKLADU

### Prikaz gibanja vrednosti enote premoženja v EUR



Podsklad Triglav Azija je v mesecu maju pridobil 1,5 odstotka. Indeks azijskih podjetij MSCI AC Asia EX Japan je pridobil 1,4 odstotka. Med ciljnim borznimi indeksi so se v tem obdobju najbolj odrezali korejski MSCI Korea, ki je pridobil 5,3 odstotka, kitajski MSCI China, ki je pridobil 2,4 odstotka, in singapurski MSCI Singapore, ki je pridobil 0,1 odstotka. Najslabše so se na drugi strani odrezali indijski MSCI India, ki je izgubil 1,0 odstotka, tajski MSCI Thailand, ki je izgubil 1,7 odstotka, in malezijski MSCI Malaysia, ki je izgubil 1,8 odstotka. Med naložbami v portfelju so največ pridobile delnice južnokorejskega podjetja iz sektorja trajnih dobrin Hyundai Mobis Co Ltd, ki so višje za 22,5 odstotka, kitajskega podjetja iz sektorja trajnih dobrin Geely Automobile Holdings Ltd, ki so višje za 19,5 odstotka, in južnokorejskega podjetja iz sektorja trajnih dobrin LG Electronics Inc, ki so višje za 18,3 odstotka. Največje padce so po drugi strani dosegle delnice kitajskega podjetja iz sektorja surovin Zijin Mining Group Co Ltd, ki so nižje za 9,5 odstotka, kitajskega podjetja iz sektorja trajnih dobrin Vipshop Holdings Ltd, ki so nižje za 13,1 odstotka, in singapurskega podjetja iz sektorja industrije ComfortDelGro Corp Ltd, ki so nižje za 13,9 odstotka. Vse spremembe so izražene v evrih.

POROČILO UPRAVLJAVCA PODSKLADA

Delniški podsklad Triglav Azija je podsklad Krovnega sklada Triglav vzajemni skladi in ga upravlja družba Triglav Skladi, d. o. o., Slovenska 54, Ljubljana. Prospekt Krovnega sklada Triglav vzajemni skladi in ključni podatki za vlagatelje so v slovenskem jeziku vlagateljem brezplačno na voljo na vseh vpisnih mestih družbe za upravljanje in na spletni strani [www.triglavskladi.si](http://www.triglavskladi.si). Podatki o gibanju vrednosti enot premoženja vseh podskladov Krovnega sklada Triglav vzajemni skladi so objavljeni v časopisih Finance, Delo, Dnevnik in Večer. Vrednost enote premoženja niha, zato donosi v preteklosti ne zagotavljajo donosov v prihodnosti. Provizijska politika: maksimalni vstopni stroški do 4%, izstopni stroški pri nekaterih varčevalnih shemah do 2%. Vstopni in izstopni stroški zmanjšujejo prikazan donos. Ocena tveganja in pričakovane donosnosti, prikazana v sintetičnem kazalniku, je izdelana na osnovi preteklih podatkov o poslovanju sklada. Podatki, ki se uporabljajo za izračun, niso nujno zanesljiv pokazatelj profila tveganja in pričakovane donosnosti v prihodnje. Glede na dejansko poslovanje sklada v prihodnosti se lahko ocena spremeni. Najnižja kategorija ne pomeni naložbe brez tveganja. Metodologija izračuna podatkov, predstavljenih v mesečnem poročilu, je vlagateljem na voljo na spletni strani družbe.

# Delniški podsklad Triglav Balkan

## POROČILO O POSLOVANJU PODSKLADA na dan 31.05.2017

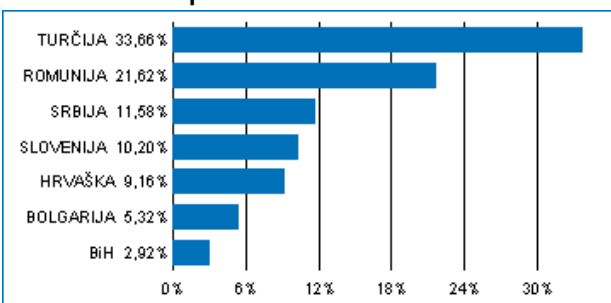
DONOSNOST

12 mesecev	36 mesecev	60 mesecev
15,61%	8,73%	34,92%

NALOŽBENA POLITIKA

Triglav Balkan je regijski delniški podsklad z naložbeno politiko, usmerjeno na kapitalske trge balkanskih držav Slovenije, Hrvaške, Bosne in Hercegovine, Srbije, Bolgarije, Romunije, Grčije in Turčije. Skupna značilnost držav, kamor sklad usmerja svoja sredstva, je vstop oz. približevanje Evropski uniji. Močna gospodarska rast, pritek svežega domačega in tujega kapitala, tranzicijsko obdobje, nedokončane privatizacijske zgodbe in lastniška konsolidacija so dejavniki, ki pomembno vplivajo na razvoj regije.

### Sestava naložb po državah



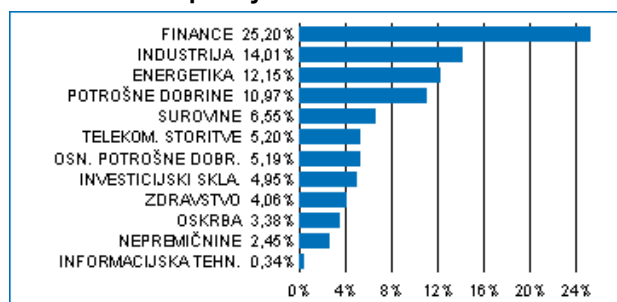
### Sestava naložb po vrstah finančnih instrumentov



### Največjih 10 naložb podsklada na dan 31.05.2017

Oznaka naložbe	%
FONDUL PROPRIETATEA SA/FUND - FP RO	4,29
BANCA TRANSILVANIA - TLV RO	4,27
OMV PETROM SA - SNP RO	3,56
AKBANK T.A.S. - AKBNK TI	3,55
TURKIYE GARANTI BANKASI - GARANT I	3,39
PETROL D.D. - PETG	3,15
BRD-GROUPE SOCIETE GENERALE - BRD RO	2,73
ROMGAZ SA - SNG RO	2,59
KRKA D.D. NOVO MESTO - KRKG	2,56
EREGLI DEMIR VE CELIK FABRIKALARI TAS - EREGL TI	2,50

### Sestava naložb po dejavnostih



TVEGANOST

1	2	3	4	5	6	7
				5		

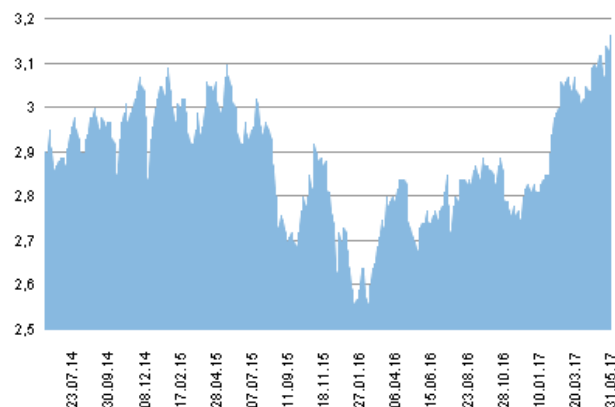
Nižje tveganje  
Potencialno nižji donosi

Višje tveganje  
Potencialno višji donosi

DATUM USTANOVITVE: 31.8.2006  
GEOGRAFSKA USMERITEV: BALKAN  
NALOŽBENA POLITIKA: DELNIŠKI PODSKLAD  
VELIKOST PODSKLADA: 15,452 mio EUR  
VEP (31.05.2017): 3,16 EUR  
UPRAVLJAVEC PODSKLADA: Triglav Skladi, mag. Matjaž Dlesk, CFA

PODATKI O PODSKLADU

### Prikaz gibanja vrednosti enote premoženja v EUR



Podsklad Triglav Balkan je v mesecu maju pridobil 2,1 odstotka. Med ciljnim borznimi indeksi so se v tem obdobju najbolje odrezali romunski BET, ki je pridobil 6,5 odstotka, slovenski SBITOP, ki je pridobil 2,0 odstotka, in bosanski BIRS, ki je pridobil 1,2 odstotka. Najslabše so se na drugi strani odrezali bolgarski SOFIX, ki je pridobil 0,6 odstotka, bosanski SASX10, ki je izgubil 0,1 odstotka, in hrvaški CRO, ki je izgubil 1,3 odstotka. Med naložbami v portfelju so največ pridobile delnice romunskega podjetja iz sektorja energetike Transgaz SA Medias, ki so višje za 18,3 odstotka, bosanskega elektroenergetskega podjetja JP Elektroprivreda HZHB Mostar, ki so višje za 18,1 odstotka, in turškega letalskega prevoznika Turk Hava Yollari (Turkish Airlines), ki so višje za 16,7 odstotka. Največje padce so po drugi strani dosegle delnice hrvaškega prehranskega podjetja Podravka, ki so nižje za 6,3 odstotka, turškega podjetja iz sektorja surovin Koza Altin Isletmeleri AS, ki so nižje za 7,4 odstotka, in turške banke Turkiye Sinai Kalkinma Bankasi AS, ki so nižje za 14,0 odstotka. Vse spremembe so izražene v evrih.

POROČILO UPRAVLJAVCA PODSKLADA

Delniški podsklad Triglav Balkan je podsklad Krovnega sklada Triglav vzajemni skladi in ga upravlja družba Triglav Skladi, d. o. o., Slovenska 54, Ljubljana. Perspektivni podatki za vlagatelje so v slovenskem jeziku vlagateljem brezplačno na voljo na vseh vpisnih mestih družbe za upravljanje in na spletni strani [www.triglavskladi.si](http://www.triglavskladi.si). Podatki o gibanju vrednosti enot premoženja vseh podskladov Krovnega sklada Triglav vzajemni skladi so objavljeni v časopisih Finance, Delo, Dnevnik in Večer. Vrednost enote premoženja niha, zato donosi v preteklosti ne zagotavljajo donosov v prihodnosti. Provizijska politika: maksimalni vstopni stroški do 4%, izstopni stroški pri nekaterih varčevalnih shemah do 2%. Vstopni in izstopni stroški zmanjšujejo prikazan donos. Ocena tveganja in pričakovane donosnosti, prikazana v sintetičnem kazalniku, je izdelana na osnovi preteklih podatkov o poslovanju sklada. Podatki, ki se uporabljajo za izračun, niso nujno zanesljiv pokazatelj profila tveganja in pričakovane donosnosti v prihodnje. Glede na dejansko poslovanje sklada v prihodnosti se lahko ocena spremeni. Najnižja kategorija ne pomeni naložbe brez tveganja. Metodologija izračuna podatkov, predstavljenih v mesečnem poročilu, je vlagateljem na voljo na spletni strani družbe.

# Delniški podsklad Triglav EM Potrošne dobrine

## POROČILO O POSLOVANJU PODSKLADA na dan 31.05.2017

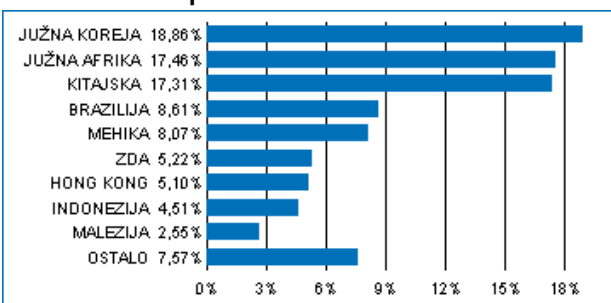
DONOSNOST

12 mesecev	36 mesecev	60 mesecev
13,51%	13,57%	16,14%

NALOŽBENA POLITIKA

Delniški podsklad Triglav EM Potrošne dobrine je sektorski in regionalni delniški sklad. Sredstva nalaga regionalno, pretežno v delnice izdajateljev s sedežem v regiji rastočih trgov. Sredstva nalaga sektorsko usmerjeno, in sicer pretežno v delnice podjetij iz sektorjev osnovnih potrošnih dobrin (ang. Consumer Staples) ter ostalih potrošnih dobrin (ang. Consumer Discretionary), kot sta določena po klasifikaciji GICS (Global Industry Classification Standard). Naložbe v delnice in v enote premoženja oziroma delnice drugih investicijskih skladov skupaj predstavljajo najmanj 85 odstotkov vseh sredstev podsklada.

### Sestava naložb po državah



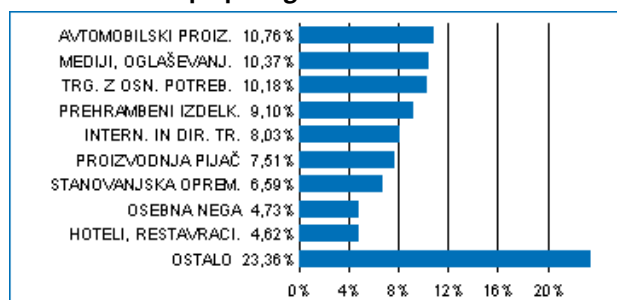
### Sestava naložb po vrstah finančnih instrumentov



### Največjih 10 naložb podsklada na dan 31.05.2017

Oznaka naložbe	%
NASPERS LTD - NPN SJ	8,62
JD.COM INC - JD US	4,40
HYUNDAI MOTOR CO - 005380 KS	3,83
TENCENT HOLDINGS LTD - 700 HK	3,52
EGSHARES EMERGING MARKETS CONSUMER ETF - ECON US	3,25
CTRIIP.COM INTERNATIONAL LTD - CTRP US	3,15
FOMENTO ECONOMICO MEX-SP AD - FMX US	2,74
AMBEV SA - ABEV US	2,72
STEINHOFF INTERNATIONAL HOLDIN - SNH SJ	2,67
AMOREPACIFIC CORP - 090430 KS	2,63

### Sestava naložb po panogah



TVEGANOST

1	2	3	4	5	6	7
					6	

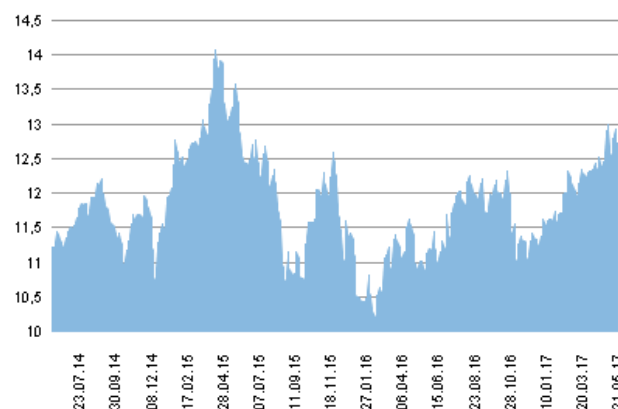
Nižje tveganje  
Potencialno nižji donosi

Višje tveganje  
Potencialno višji donosi

DATUM USTANOVITVE:	5.9.2011
GEOGRAFSKA USMERITEV:	GLOBALNI HITRO RASTOČI TRGI (POTROŠNJA)
NALOŽBENA POLITIKA:	DELNIŠKI PODSKLAD
VELIKOST PODSKLADA:	6,951 mio EUR
VEP (31.05.2017):	12,73 EUR
UPRAVLJAVEC PODSKLADA:	Triglav Skladi, mag. Matjaž Dlesk, CFA

PODATKI O PODSKLADU

### Prikaz gibanja vrednosti enote premoženja v EUR



Podsklad Triglav EM Potrošne dobrine je v mesecu maju pridobil 2,5 odstotka. Indeks podjetij iz sektorja potrošnih dobrin regije rastočih trgov MSCI je pridobil 3,8 odstotka, medtem ko je indeks podjetij iz sektorja osnovnih potrošnih dobrin regije rastočih trgov MSCI pridobil 1,7 odstotka. Med ciljnim borznimi indeksi so se v tem obdobju najbolj odrezali madžarski BUX, ki je pridobil 6,6 odstotka, južnokorejski KOSPI, ki je pridobil 5,5 odstotka, in češki PX, ki je pridobil 1,3 odstotka. Najslabše so se na drugi strani odrezali čilenski IPSA, ki je izgubil 2,6 odstotka, ruski RTSI\$, ki je izgubil 7,9 odstotka, in brazilski IBOV, ki je izgubil 8,8 odstotka. Med naložbami v portfelju so največ pridobile delnice južnokorejskega proizvajalca delov za motorna vozila Hyundai Mobis Co Ltd, ki so višje za 22,5 odstotka, kitajskega proizvajalca motornih vozil Geely Automobile Holdings Ltd, ki so višje za 19,5 odstotka, in južnokorejskega proizvajalca električnih aparatov LG Electronics Inc, ki so višje za 18,3 odstotka. Največje padce so po drugi strani dosegle delnice mehiškega proizvajalca mlečnih izdelkov Grupo Lala SAB de CV, ki so nižje za 8,7 odstotka, kitajskega podjetja, ki se ukvarja s spletno prodajo, Vipshop Holdings Ltd, ki so nižje za 13,1 odstotka, in južnoafriškega podjetja iz sektorja trajnih dobrin Foschini Group Ltd, ki so nižje za 14,7 odstotka. Vse spremembe so izražene v evrih.

POROČILO UPRAVLJAVCA PODSKLADA

Delniški podsklad Triglav EM Potrošne dobrine je podsklad Krovnega sklada Triglav vzajemni skladi in ga upravlja družba Triglav Skladi, d. o. o., Slovenska 54, Ljubljana. Prospekt Krovnega sklada Triglav vzajemni skladi in Ključni podatki za vlagatelje so v slovenskem jeziku vlagateljem brezplačno na voljo na vseh vpisnih mestih družbe za upravljanje in na spletni strani [www.triglavskladi.si](http://www.triglavskladi.si). Podatki o gibanju vrednosti enot premoženja vseh podskladov Krovnega sklada Triglav vzajemni skladi so objavljeni v časopisih Finance, Delo, Dnevnik in Večer. Vrednost enote premoženja niha, zato donosi v preteklosti ne zagotavljajo donosov v prihodnosti. Provizijska politika: maksimalni vstopni stroški do 4 %, izstopni stroški pri nekaterih varčevalnih shemah do 2 %. Vstopni in izstopni stroški zmanjšujejo prikazan donos. Ocena tveganja in pričakovane donosnosti, prikazana v sintetičnem kazalniku, je izdelana na osnovi preteklih podatkov o poslovanju sklada. Podatki, ki se uporabljajo za izračun, niso nujno zanesljiv pokazatelj profila tveganja in pričakovane donosnosti v prihodnje. Glede na dejansko poslovanje sklada v prihodnosti se lahko ocena spremeni. Najnižja kategorija ne pomeni naložbe brez tveganja. Metodologija izračuna podatkov, predstavljenih v mesečnem poročilu, je vlagateljem na voljo na spletni strani družbe.

# Delniški podsklad Triglav Evropa

## POROČILO O POSLOVANJU PODSKLADA na dan 31.05.2017

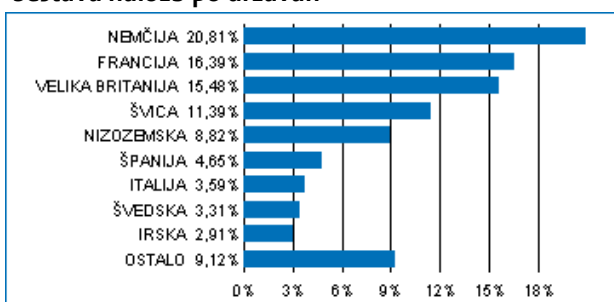
DONOSNOST

12 mesecev	36 mesecev	60 mesecev
10,23%	15,18%	61,30%

NALOŽBENA POLITIKA

Triglav Evropa je regionalni delniški sklad. Naložbe podsklada so pretežno usmerjene v delnice podjetij z domicilom v regiji Evropa (najmanj 80 odstotkov sredstev sklada), z izgrajeno strategijo razvoja, potencialom dolgoročne rasti in visoko likvidnostjo. Naložbe v delnice podjetij in v enote delniških ciljnih skladov skupaj predstavljajo najmanj 85 odstotkov vseh sredstev podsklada.

### Sestava naložb po državah



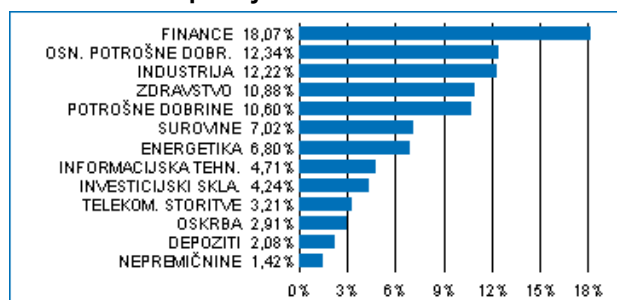
### Sestava naložb po vrstah finančnih instrumentov



### Največjih 10 naložb podsklada na dan 31.05.2017

Oznaka naložbe	%
NESTLE SA - NESN VX	2,99
ISHARES STOXX EUROPE 600 UCITS - SXXPIEX GY	2,69
FRESENIUS SE & CO KGAA - FRE GY	2,40
SIEMENS AG - SIE GY	2,27
BNP PARIBAS - BNP FP	2,21
ROYAL DUTCH SHELL PLC-A SHS - RDSA LN	2,20
ALLIANZ AG - ALV GY	2,06
BANCO SANTANDER CENTRAL HSP - SAN SQ	2,04
ING GROEP NV - INGA NA	1,99
BP PLC - BP/ LN	1,73

### Sestava naložb po dejavnostih



TVEGANOST

1	2	3	4	5	6	7
---	---	---	---	---	---	---

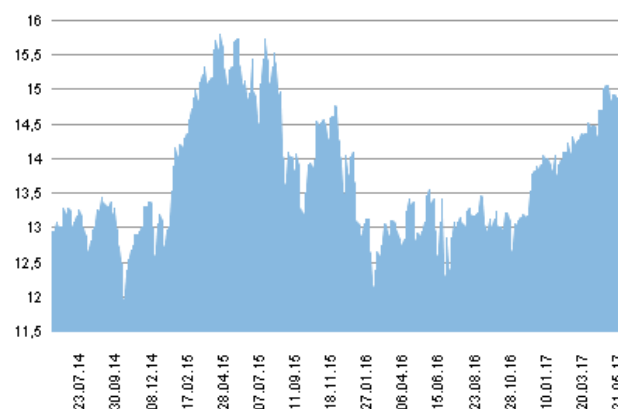
Nižje tveganje  
Potencialno nižji donosi

Višje tveganje  
Potencialno višji donosi

DATUM USTANOVITVE: 22.12.2005  
GEOGRAFSKA USMERITEV: EVROPA  
NALOŽBENA POLITIKA: DELNIŠKI PODSKLAD  
VELIKOST PODSKLADA: 35,631 mio EUR  
VEP (31.05.2017): 14,87 EUR  
UPRAVLJAVEC PODSKLADA: Triglav Skladi, Sašo Ivanovič, univ. dipl. ekon.

PODATKI O PODSKLADU

### Prikaz gibanja vrednosti enote premoženja v EUR



Podsklad Triglav Evropa je v mesecu maju pridobil 1,0 odstotka. Evropski delniški indeks S&P Europe 350 je pridobil 0,8 odstotka. Med ciljnim borznimi indeksi so se v tem obdobju najbolj odrezali avstrijski ATX, ki je pridobil 3,8 odstotka, danski KFX, ki je pridobil 2,8 odstotka, in švicarski SMI, ki je pridobil 1,7 odstotka. Najslabše so se na drugi strani odrezali belgijski BEL20, ki je pridobil 0,3 odstotka, francoski CAC, ki je prav tako pridobil 0,3 odstotka, in švedski OMX, ki je izgubil 0,5 odstotka. Med naložbami v portfelju so največ pridobile delnice nemškega podjetja iz sektorja javne oskrbe Uniper SE, ki so višje za 15,2 odstotka, britanskega podjetja iz sektorja telekomunikacij Vodafone Group PLC, ki so višje za 12,5 odstotka, in nemškega podjetja iz sektorja nepremičnin Deutsche Wohnen AG, ki so višje za 11,2 odstotka. Največje padce so po drugi strani dosegle delnice britanskega podjetja iz sektorja surovin Anglo American PLC, ki so nižje za 9,9 odstotka, švicarskega podjetja iz sektorja financ UBS Group AG, ki so nižje za 10,0 odstotka, in britanskega podjetja iz sektorja energetike Subsea 7 SA, ki so nižje za 15,5 odstotka. Vse spremembe so izražene v evrih.

POROČILO UPRAVLJAVCA PODSKLADA

Delniški podsklad Triglav Evropa je podsklad Krovnega sklada Triglav vzajemni skladi in ga upravlja družba Triglav Skladi, d. o. o., Slovenska 54, Ljubljana. Prospekt Krovnega sklada Triglav vzajemni skladi in ključni podatki za vlagatelje so v slovenskem jeziku vlagateljem brezplačno na voljo na vseh vpisnih mestih družbe za upravljanje in na spletni strani [www.triglavskladi.si](http://www.triglavskladi.si). Podatki o gibanju vrednosti enot premoženja vseh podskladov Krovnega sklada Triglav vzajemni skladi so objavljeni v časopisih Finance, Delo, Dnevnik in Večer. Vrednost enote premoženja niha, zato donosi v preteklosti ne zagotavljajo donosov v prihodnosti. Provizijska politika: maksimalni vstopni stroški do 3 %, izstopni stroški pri nekaterih varčevalnih shemah do 2 %. Vstopni in izstopni stroški zmanjšujejo prikazan donos. Ocena tveganja in pričakovane donosnosti, prikazana v sintetičnem kazalniku, je izdelana na osnovi preteklih podatkov o poslovanju sklada. Podatki, ki se uporabljajo za izračun, niso nujno zanesljiv pokazatelj profila tveganja in pričakovane donosnosti v prihodnje. Glede na dejansko poslovanje sklada v prihodnosti se lahko ocena spremeni. Najnižja kategorija ne pomeni naložbe brez tveganja. Metodologija izračuna podatkov, predstavljenih v mesečnem poročilu, je vlagateljem na voljo na spletni strani družbe.

# Podsklad Triglav High Yield Bond

## POROČILO O POSLOVANJU PODSKLADA na dan 31.05.2017

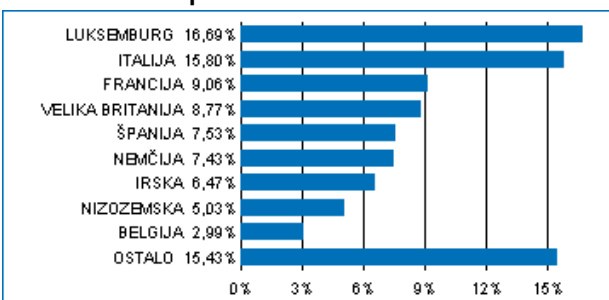
DONOSNOST

12 mesecev	36 mesecev	60 mesecev
3,38%	-0,57%	-8,61%

NALOŽBENA POLITIKA

Podsklad Triglav High Yield Bond je sklad obveznic izven naložbenega razreda. Naložbeni cilj podsklada je zagotavljati dolgoročno kapitalno rast na osnovi tekočih prihodkov od obresti dolžniških vrednostnih papirjev in kapitalnih dobičkov pri upravljanju naložb. Skupaj izpostavljenost do obveznic predstavlja najmanj 80 odstotkov sredstev sklada, pri tem je najmanj 70 odstotkov sredstev izpostavljenih do obveznic zunaj naložbenega razreda.

### Sestava naložb po državah



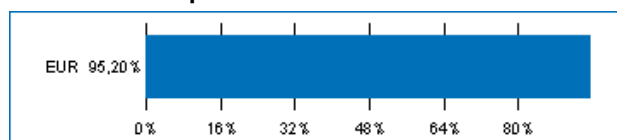
### Sestava naložb po vrstah finančnih instrumentov



### Največjih 10 naložb podsklada na dan 31.05.2017

Oznaka naložbe	%
CNH INDUSTRIAL FIN EUR 5 - CNHI 2 7/8 09/27/21	5,22
LEONARDO SPA - LDOIM 4 3/8 12/05/17	4,96
PEUGEOT SA - PEUGOT 7 3/8 03/06/18	3,83
UNITYMEDIA HESSEN / NRW - UNITY 5 3/4 01/15/23	3,38
BANK OF IRELAND - BKIR 10 02/12/20	3,06
BARRY CALLEBAUT SVCS NV - BARY 5 3/8 06/15/21	2,99
TELECOM ITALIA SPA - TITIM 5 1/4 02/10/22	2,89
BANKINTER SA - BKTSM 6 3/8 09/11/19	2,81
BANCO DE SABADELL SA - SABSM 6 1/4 04/26/20	2,74
MEDIOBANCA SPA - BACRED 5 11/15/20	2,73

### Sestava naložb po valutah



TVEGANOST

1	2	3	4	5	6	7
		3				

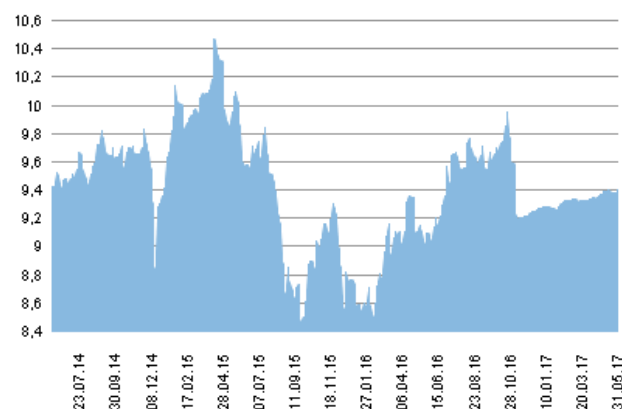
Nižje tveganje  
Potencialno nižji donosi

Višje tveganje  
Potencialno višji donosi

DATUM USTANOVITVE:	5.9.2011
GEOGRAFSKA USMERITEV:	SVET
NALOŽBENA POLITIKA:	OBVEZNIŠKI PODSKLAD
VELIKOST PODSKLADA:	4,203 mio EUR
VEP (31.05.2017):	9,40 EUR
UPRAVLJAVEC PODSKLADA:	Triglav Skladi, mag. Rok Bertoncelj, CFA

PODATKI O PODSKLADU

### Prikaz gibanja vrednosti enote premoženja v EUR



Podsklad Triglav High Yield Bond je v mesecu maju pridobil 0,2 odstotka. Indeks obveznic izven naložbenega razreda Bloomberg EUR High Yield Corporate Bond Index je pridobil 0,8 odstotka. Med posameznimi sektorskimi indeksi so se v tem obdobju najbolj odrezali indeks podjetij iz sektorja industrije, ki je pridobil 2,2 odstotka, indeks podjetij iz sektorja telekomunikacij, ki je pridobil 1,6 odstotka, in indeks podjetij iz sektorja informacijske tehnologije, ki je pridobil 1,2 odstotka. Najslabše so se na drugi strani odrezali indeks podjetij iz sektorja zdravstva, ki je pridobil 0,4 odstotka, indeks podjetij iz sektorja energetike, ki je pridobil 0,2 odstotka, in indeks podjetij iz sektorja financ, ki je pridobil 0,1 odstotka. Med naložbami v portfelju so se tokrat najbolj odrezale madžarske MOLHB 2 5/8 04/28/23, ki so višje za 1,8 odstotka, italijanske TITIM 5 1/4 02/10/22, ki so višje za 0,8 odstotka, in nemške NDB 6 06/29/20, ki so višje za 0,7 odstotka. Najslabše pa so se po drugi strani odrezale luksemburške FCAIM 6 5/8 03/15/18, ki so nižje za 0,7 odstotka, britanske HTOGA 7 7/8 02/07/18, ki so prav tako nižje za 0,7 odstotka, in finske OUTOK 7 1/4 06/16/21, ki so nižje za 1,6 odstotka. Vse spremembe so izražene v evrih.

POROČILO UPRAVLJAVCA PODSKLADA

Obvezniški podsklad Triglav High Yield Bond je podsklad Krovnega sklada Triglav vzajemni skladi in ga upravlja družba Triglav Skladi, d. o. o., Slovenska 54, Ljubljana. Prospekt Krovnega sklada Triglav vzajemni skladi in Ključni podatki za vlagatelje so v slovenskem jeziku vlagateljem brezplačno na voljo na vseh vpisnih mestih družbe za upravljanje in na spletni strani [www.triglavskladi.si](http://www.triglavskladi.si). Podatki o gibanju vrednosti enot premoženja vseh podskladov Krovnega sklada Triglav vzajemni skladi so objavljeni v časopisih Finance, Delo, Dnevnik in Večer. Vrednost enote premoženja nima, zato donosi v preteklosti ne zagotavljajo donosov v prihodnosti. Provizijska politika: maksimalni vstopni stroški do 2 %, izstopni stroški pri nekaterih varčevalnih shemah do 1,5 %. Vstopni in izstopni stroški zmanjšujejo prikazan donos. Ocena tveganja in pričakovane donosnosti, prikazana v sintetičnem kazalniku, je izdelana na osnovi preteklih podatkov o poslovanju sklada. Podatki, ki se uporabljajo za izračun, niso nujno zanesljiv pokazatelj profila tveganja in pričakovane donosnosti v prihodnje. Glede na dejansko poslovanje sklada v prihodnosti se lahko ocena spremeni. Najnižja kategorija ne pomeni naložbe brez tveganja. Metodologija izračuna podatkov, predstavljenih v mesečnem poročilu, je vlagateljem na voljo na spletni strani družbe.

# Delniški podsklad Triglav Hitro rastoča podjetja

## POROČILO O POSLOVANJU PODSKLADA na dan 31.05.2017

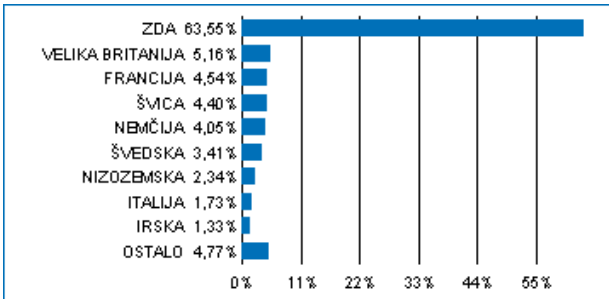
DONOSNOST

12 mesecev	36 mesecev	60 mesecev
19,24%	46,82%	92,91%

NALOŽBENA POLITIKA

Triglav Hitro rastoča podjetja je specializiran delniški podsklad, ki svoja sredstva vlaga globalno, v manjša podjetja (do največ 8 milijard evrov tržne kapitalizacije), ki imajo veliko potencialno rast, posledično visoko stopnjo rasti dobička ter nadpovprečno pričakovano donosnost. Naložbe v delnice in v enote investicijskih skladov skupaj predstavljajo najmanj 85 odstotkov vseh sredstev podsklada. Delež naložb v podjetja z nizko tržno kapitalizacijo ni nižji od 80 odstotkov sredstev podsklada.

### Sestava naložb po državah



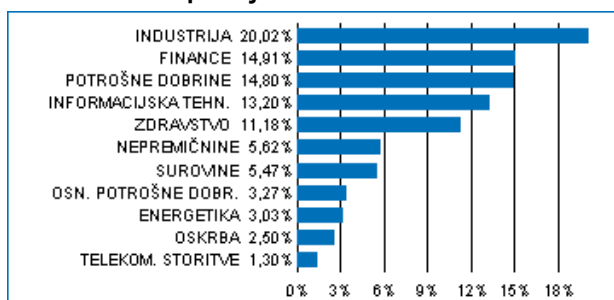
### Sestava naložb po vrstah finančnih instrumentov



### Največjih 10 naložb podsklada na dan 31.05.2017

Oznaka naložbe	%
WINTRUST FINANC - WTRF US	1,99
BLACKBAUD INC - BLKB US	1,66
MKS INSTRUMENTS INC - MKSI US	1,66
DORMAN PRODUCTS INC - DORM US	1,64
STEPAN CO - SCL US	1,58
ADVENCED ENERGY INDUSTRIES - AEIS US	1,55
SELECTIVE INSURANCE GROUP - SIGI US	1,55
ALBANY INTERNATIONAL CORP - AIN US	1,53
AALBERTS INDUSTRIES NV - AALB NA	1,51
MEDIDATA SOLUTIONS INC - MDSD US	1,50

### Sestava naložb po dejavnostih



TVEGANOST

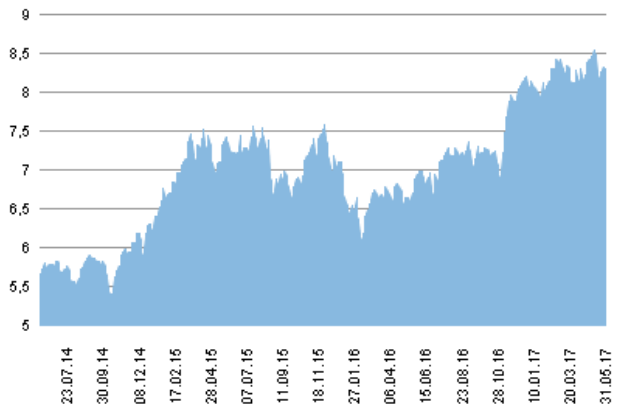
1	2	3	4	5	6	7
				5		

Nižje tveganje  
Potencialno nižji donosi

Višje tveganje  
Potencialno višji donosi

DATUM USTANOVITVE:	31.8.2006
GEOGRAFSKA USMERITEV:	SVET
NALOŽBENA POLITIKA:	DELNIŠKI PODSKLAD
VELIKOST PODSKLADA:	19,054 mio EUR
VEP (31.05.2017):	8,30 EUR
UPRAVLJAVEC PODSKLADA:	Triglav Skladi, mag. Mitja Baša

### Prikaz gibanja vrednosti enote premoženja v EUR



Podsklad Triglav Hitro rastoča podjetja je v mesecu maju izgubil 1,8 odstotka. Indeks malih ameriških podjetij S&P 600 je izgubil 4,8 odstotka, medtem ko je indeks malih evropskih podjetij Stoxx Europe Small 200 pridobil 0,1 odstotka. Med sektorskimi indeksi malih ameriških podjetij so se v tem obdobju najbolje odrezali indeks podjetij iz sektorja javne oskrbe, ki je izgubil 0,1 odstotka, indeks podjetij iz sektorja informacijske tehnologije, ki je izgubil 0,6 odstotka, in indeks podjetij iz sektorja zdravstva, ki je izgubil 2,4 odstotka. Najslabše so se na drugi strani odrezali indeks podjetij iz sektorja financ, ki je izgubil 7,0 odstotka, indeks podjetij iz sektorja telekomunikacij, ki je izgubil 10,9 odstotka, in indeks podjetij iz sektorja energetike, ki je izgubil 13,6 odstotka. Med naložbami v portfelju so največ pridobile delnice ameriškega podjetja iz sektorja informacijske tehnologije Lumentum Holdings Inc, ki so višje za 30,0 odstotka, ameriškega podjetja iz sektorja informacijske tehnologije Stamps.com Inc, ki so višje za 26,5 odstotka, in ameriškega podjetja iz sektorja zdravstva Almost Family Inc, ki so višje za 12,6 odstotka. Največje padce so po drugi strani dosegle delnice ameriškega podjetja iz sektorja energetike Unit Corp, ki so nižje za 19,2 odstotka, finskega podjetja iz sektorja surovin Outokumpu OYJ, ki so nižje za 19,7 odstotka, in ameriškega podjetja iz sektorja zdravstva Medicines Co/The, ki so nižje za 21,5 odstotka. Vse spremembe so izražene v evrih.

Delniški podsklad Triglav Hitro rastoča podjetja je podsklad Krovnega sklada Triglav vzajemni skladi in ga upravlja družba Triglav Skladi, d. o. o., Slovenska 54, Ljubljana. Prospekt Krovnega sklada Triglav vzajemni skladi in ključni podatki za vlagatelje so v slovenskem jeziku vlagateljem brezplačno na voljo na vseh vpisnih mestih družbe za upravljanje in na spletni strani [www.triglavskladi.si](http://www.triglavskladi.si). Podatki o gibanju vrednosti enot premoženja vseh podskladov Krovnega sklada Triglav vzajemni skladi so objavljeni v časopisih Finance, Delo, Dnevnik in Večer. Vrednost enote premoženja niha, zato donosi v preteklosti ne zagotavljajo donosov v prihodnosti. Provizijska politika: maksimalni vstopni stroški do 4 %, izstopni stroški pri nekaterih varčevalnih shemah do 2 %. Vstopni in izstopni stroški zmanjšujejo prikazan donos. Ocena tveganja in pričakovane donosnosti, prikazana v sintetičnem kazalniku, je izdelana na osnovi preteklih podatkov o poslovanju sklada. Podatki, ki se uporabljajo za izračun, niso nujno zanesljiv pokazatelj profila tveganja in pričakovane donosnosti v prihodnje. Glede na dejansko poslovanje sklada v prihodnosti se lahko ocena spremeni. Najnižja kategorija ne pomeni naložbe brez tveganja. Metodologija izračuna podatkov, predstavljenih v mesečnem poročilu, je vlagateljem na voljo na spletni strani družbe.

PODATKI O PODSKLADU

POROČILO UPRAVLJAVCA PODSKLADA



# Podsklad Triglav Money Market EUR

## POROČILO O POSLOVANJU PODSKLADA na dan 31.05.2017

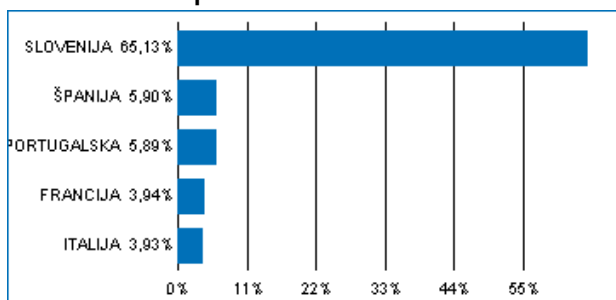
DONOSNOST

12 mesecev	36 mesecev	60 mesecev
-0,09%	0,53%	n.p.

NALOŽBENA POLITIKA

Podsklad Triglav Money Market EUR je sklad denarnega trga. Sredstva nalaga v prvovrstne, visoko likvidne instrumente denarnega trga, bančne depozite v evro valuti in ciljne sklade denarnega trga s podobno naložbeno politiko. Osnovni naložbeni cilj podsklada je zagotavljati enakomerno dolgoročno rast vrednosti sredstev ob visoki varnosti oziroma nizkem tveganju naložb ter visoki stopnji likvidnosti, s posebnim poudarkom na zaščiti glavnice.

### Sestava naložb po državah



### Sestava naložb po vrstah finančnih instrumentov



### Največjih 10 naložb podsklada na dan 31.05.2017

Oznaka naložbe	%
DEPOZIT BKS BANK AG	19,62
DEPOZIT ADDIKO BANK D.D.	16,22
DEPOZIT NOVA LJUBLJANSKA BANKA D.D.	9,81
SPAIN LETRAS DEL TESORO - SGLT 0 12/08/17	3,93
BILHETES DO TESOURO - PORTB 0 09/22/17	3,93
DEPOZIT ABANKA D.D.	3,92
FRENCH DISCOUNT T-BILL - BTF 0 03/28/18	1,97
FRENCH DISCOUNT T-BILL - BTF 0 02/28/18	1,97
SPAIN LETRAS DEL TESORO - SGLT 0 04/06/18	1,97
BUONI ORDINARI DEL TES - BOTS 0 03/14/18	1,97

SESTAVA NALOŽB

TVEGANOST

1	2	3	4	5	6	7
---	---	---	---	---	---	---

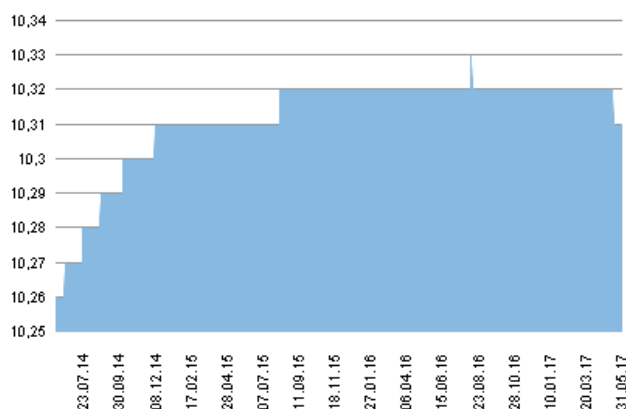
Nižje tveganje  
Potencialno nižji donosi

Višje tveganje  
Potencialno višji donosi

DATUM USTANOVITVE: 31.10.2012  
GEOGRAFSKA USMERITEV: EVRO OBMOČJE  
NALOŽBENA POLITIKA: SKLAD DENARNEGA TRGA  
VELIKOST PODSKLADA: 50,973 mio EUR  
VEP (31.05.2017): 10,31 EUR  
UPRAVLJAVEC PODSKLADA: Triglav Skladi, mag. Rok Bertoncelj, CFA

PODATKI O PODSKLADU

### Prikaz gibanja vrednosti enote premoženja v EUR



Podsklad Triglav Money Market EUR je v mesecu maju izgubil 0,02 odstotka. Gibanje medbančne obrestne mere enomesečni EURIBOR je bilo nevtravno, saj je njena vrednost ostala na isti ravni. Trimesečni EURIBOR je prav tako ostal na isti ravni, šestmesečni EURIBOR je nižje za 0,005 odstotne točke, medtem ko je enoletni EURIBOR nižje za 0,010 odstotne točke. V primerjavi z istim obdobjem lani je enomesečni EURIBOR nižje za 0,025 odstotne točke, trimesečni EURIBOR je nižje za 0,068 odstotne točke, šestmesečni EURIBOR je nižje za 0,101 odstotne točke in enoletni EURIBOR je nižje za 0,116 odstotne točke. Omenjene obrestne mere znašajo -0,374 %, -0,329 %, -0,254 % in -0,131 %. Nemške šestmesečne zakladne menice kotirajo pri donosnosti do dospelja -0,726 %, francoske pri -0,598 %, italijanske pri -0,336 %, nizozemske pri -0,690 %, norveške pri 0,042 % in švedske pri -0,065 %. Donosnost nemških šestmesečnih zakladnih menic je višja za 0,083 odstotne točke, nizozemskih za 0,070 odstotne točke, medtem ko je donosnost italijanskih nižja za 0,002 odstotne točke ter francoskih nižja za 0,041 odstotne točke.

POROČILO UPRAVLJAVCA PODSKLADA

Sklad denarnega trga Triglav Money Market EUR je podsklad Krovnega sklada Triglav vzajemni skladi in ga upravlja družba Triglav Skladi, d. o. o., Slovenska 54, Ljubljana. Prospekt Krovnega sklada Triglav vzajemni skladi in Ključni podatki za vlagatelje so v slovenskem jeziku vlagateljem brezplačno na voljo na vseh vpisnih mestih družbe za upravljanje ter na spletni strani [www.triglavskladi.si](http://www.triglavskladi.si). Podatki o gibanju vrednosti enote premoženja vseh podskladov Krovnega sklada Triglav vzajemni skladi so objavljeni v časopisih Finance, Delo, Dnevnik in Večer. Vrednost enote premoženja niha, zato donosi v preteklosti ne zagotavljajo donosov v prihodnosti. Provizijska politika: maksimalni vstopni stroški do 0 %, izstopni stroški pri nekaterih varčevalnih shemah do 0,5 %. Vstopni in izstopni stroški zmanjšujejo prikazan donos. Ocena tveganja in pričakovane donosnosti, prikazana v sintetičnem kazalniku, je izdelana na osnovi preteklih podatkov o poslovanju sklada. Podatki, ki se uporabljajo za izračun, niso nujno zanesljiv pokazatelj profila tveganja in pričakovane donosnosti v prihodnje. Glede na dejansko poslovanje sklada v prihodnosti se lahko ocena spremeni. Najnižja kategorija ne pomeni naložbe brez tveganja. Metodologija izračuna podatkov, predstavljenih v mesečnem poročilu, je vlagateljem na voljo na spletni strani družbe.

# Delniški podsklad Triglav Naravni viri

## POROČILO O POSLOVANJU PODSKLADA na dan 31.05.2017

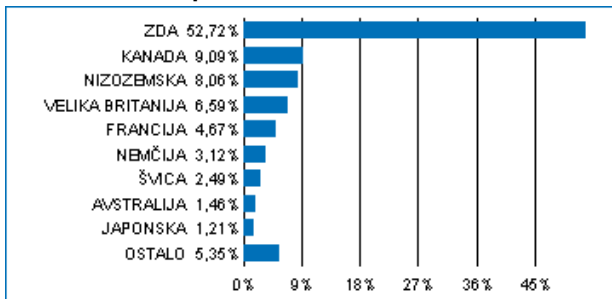
DONOSNOST

12 mesecev	36 mesecev	60 mesecev
n.p.	n.p.	n.p.

NALOŽBENA POLITIKA

Podsklad Triglav Naravni viri je sektorski delniški sklad. Sredstva nalaga pretežno v delnice podjetij iz sektorja Energetika in sektorja Surovine in predelovalna industrija ter v enote premoženja oziroma delnice investicijskih skladov, ki imajo svojo naložbeno politiko podobno naložbeni politiki podsklada. Naložbe v delnice in enote premoženja oziroma delnice investicijskih skladov skupaj predstavljajo najmanj 85 odstotkov vseh sredstev podsklada. Delež družb iz sektorjev Energetika ter Surovine in predelovalna industrija ni nižji od 80 odstotkov sredstev podsklada.

### Sestava naložb po državah



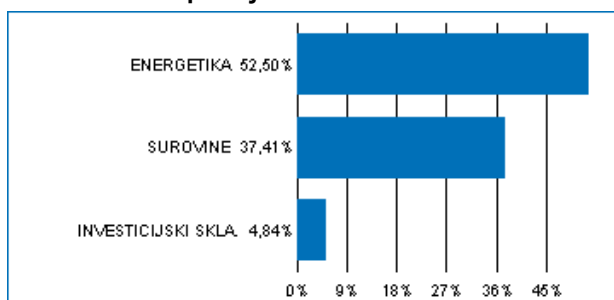
### Sestava naložb po vrsti vrednostnih papirjev



### Največjih 10 naložb podsklada na dan 31.05.2017

Oznaka naložbe	%
EXXON MOBIL CORP - XOM US	6,74
CHEVRON CORP - CVX US	5,10
ROYAL DUTCH SHELL PLC-A SHS - RDSA NA	4,84
TOTAL SA - FP FP	3,73
DOW CHEMICAL CO/THE - DOW US	3,62
ISHARES GLOBAL ENERGY ETF - IXC US	3,55
BP PLC - BP/ LN	3,31
SCHLUMBERGER LTD - SLB US	2,70
BASF SE - BAS GY	2,32
ENBRIDGE INC - ENB CN	2,05

### Sestava naložb po dejavnostih



TVEGANOST

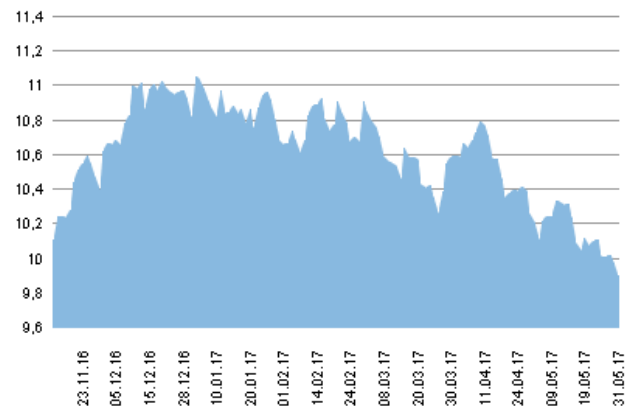
1	2	3	4	5	6	7
---	---	---	---	---	---	---

Nižje tveganje  
Potencialno nižji donosi

Višje tveganje  
Potencialno višji donosi

DATUM USTANOVITVE:	14.11.2016
GEOGRAFSKA USMERITEV:	GLOBALNI TRGI (NARAVNI VIRI)
NALOŽBENA POLITIKA:	DELNIŠKI PODSKLAD
VELIKOST PODSKLADA:	3,408 mio EUR
VEP (31.05.2017):	9,90 EUR
UPRAVLJAVEC PODSKLADA:	Triglav Skladi, Alexandr Gutirea, mag.

### Prikaz gibanja vrednosti enote premoženja v EUR



Podsklad Triglav Naravni viri je v mesecu maju izgubil 3,5 odstotka. Indeks globalnih podjetij iz sektorja surovin S&P Global 1200 Materials je izgubil 2,9 odstotka, medtem ko je indeks globalnih podjetij iz sektorja energetike S&P Global 1200 Energy izgubil 4,5 odstotka. Med posameznimi naravnimi viri so se v tem obdobju najbolje odrezali srebro, ki je pridobilo 3,9 odstotka, platina, ki je pridobila 3,6 odstotka, in zlato, ki je pridobilo 3,3 odstotka. Najslabše so se na drugi strani odrezali sodček severnomorske nafte Brent, ki je izgubil 5,0 odstotka, premog, ki je izgubil 6,0 odstotka, in zemeljski plin, ki je izgubil 8,7 odstotka. Med naložbami v portfelju so največ pridobile delnice japonskega podjetja Kuraray Co Ltd, ki so višje za 8,4 odstotka, nemškega podjetja ThyssenKrupp AG, ki so višje za 8,0 odstotka, in kanadskega podjetja Franco-Nevada Corp, ki so višje za 7,3 odstotka. Največje padce so po drugi strani dosegle delnice kanadskega podjetja Teck Resources Ltd, ki so nižje za 16,2 odstotka, ameriškega podjetja Devon Energy Corp, ki so prav tako nižje za 16,2 odstotka, in ameriškega podjetja Mosaic Co/The, ki so nižje za 18,1 odstotka. Vse spremembe so izražene v evrih.

Delniški podsklad Triglav Naravni viri je podsklad Krovnega sklada Triglav vzajemni skladi in ga upravlja družba Triglav Skladi, d. o. o., Slovenska 54, Ljubljana. Prospekt Krovnega sklada Triglav vzajemni skladi in Ključni podatki za vlagatelje so v slovenskem jeziku vlagateljem brezplačno na voljo na vseh vpisnih mestih družbe za upravljanje in na spletni strani [www.triglavskladi.si](http://www.triglavskladi.si). Podatki o gibanju vrednosti enot premoženja vseh podskladov Krovnega sklada Triglav vzajemni skladi so objavljeni v časopisih Finance, Delo, Dnevnik in Večer. Vrednost enote premoženja naha, zato donosi v preteklosti ne zagotavljajo donosov v prihodnosti. Provizijska politika: maksimalni vstopni stroški do 4 %, izstopni stroški pri nekaterih varčevalnih shemah do 2 %. Vstopni in izstopni stroški zmanjšujejo prikazan donos. Ocena tveganja in pričakovane donosnosti, prikazana v sintetičnem kazalniku, je izdelana na osnovi preteklih podatkov o poslovanju sklada. Podatki, ki se uporabljajo za izračun, niso nujno zanesljiv pokazatelj profila tveganja in pričakovane donosnosti v prihodnje. Glede na dejansko poslovanje sklada v prihodnosti se lahko ocena spremeni. Najnižja kategorija ne pomeni naložbe brez tveganja. Metodologija izračuna podatkov, predstavljenih v mesečnem poročilu, je vlagateljem na voljo na spletni strani družbe.

PODATKI O PODSKLADU

POROČILO UPRAVLJAVCA PODSKLADA

# Delniški podsklad Triglav Nepremičnine

## POROČILO O POSLOVANJU PODSKLADA na dan 31.05.2017

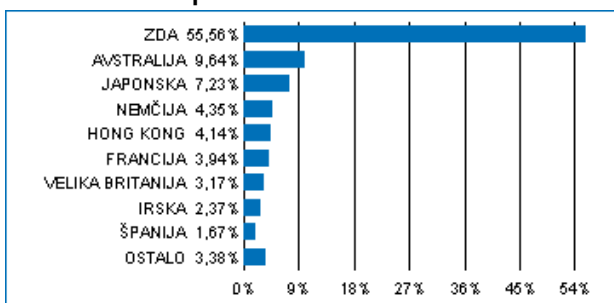
DONOSNOST

12 mesecev	36 mesecev	60 mesecev
n.p.	n.p.	n.p.

NALOŽBENA POLITIKA

Podsklad Triglav Nepremičnine je sektorski delniški sklad. Sredstva nalaga pretežno v delnice podjetij, ki sodijo v nepremičninski sektor in v enote premoženja oziroma delnice investicijskih skladov, ki imajo svojo naložbeno politiko podobno naložbeni politiki podsklada. Naložbe v delnice in enote premoženja oziroma delnice drugih investicijskih skladov skupaj predstavljajo najmanj 85 odstotkov vseh sredstev podsklada. Delež naložb iz nepremičninskega sektorja ni nižji od 80 odstotkov sredstev podsklada.

### Sestava naložb po državah



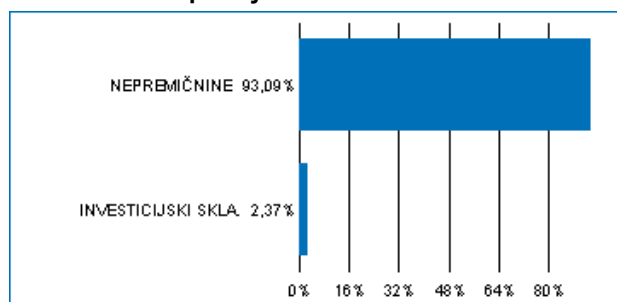
### Sestava naložb po vrsti vrednostnih papirjev



### Največjih 10 naložb podsklada na dan 31.05.2017

Oznaka naložbe	%
DEUTSCHE WOHNEN AG - DWN1 GY	4,35
UNIBAIL-RODAMCO SE - UL NA	3,94
MITSUI FUDOSAN CO LTD - 8801 JP	3,75
CROWN CASTLE REIT INC - CCI US	3,64
AVALONBAY COMMUNITIES INC - AVB US	3,58
AMERICAN TOWER CORPORATION - AMT US	3,57
DAIWA HOUSE INDUSTRY CO LTD - 1925 JP	3,48
SIMON PROPERTY GROUP INC - SPG US	3,34
PROLOGIS INC - PLD US	3,29
EQUITY RESIDENTIAL - EQR US	3,13

### Sestava naložb po dejavnostih



TVEGANOST

1	2	3	4	5	6	7
---	---	---	---	---	---	---

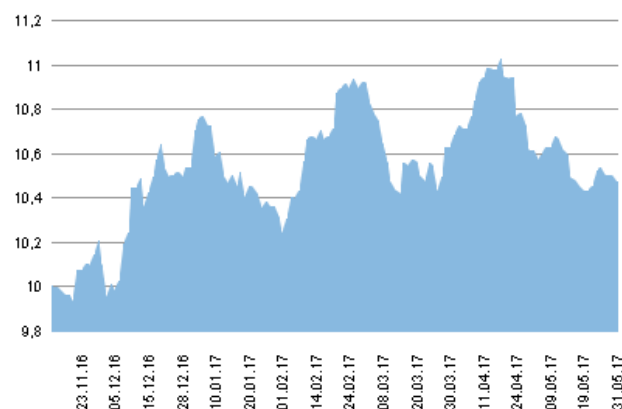
Nižje tveganje  
Potencialno nižji donosi

Višje tveganje  
Potencialno višji donosi

DATUM USTANOVITVE:	14.11.2016
GEOGRAFSKA USMERITEV:	GLOBALNI TRGI (NEPREMIČNINE)
NALOŽBENA POLITIKA:	DELNIŠKI PODSKLAD
VELIKOST PODSKLADA:	3,763 mio EUR
VEP (31.05.2017):	10,47 EUR
UPRAVLJAVEC PODSKLADA:	Triglav Skladi, Sašo Ivanović, univ. dipl. ekon.

PODATKI O PODSKLADU

### Prikaz gibanja vrednosti enote premoženja v EUR



Podsklad Triglav Nepremičnine je v mesecu maju izgubil 1,4 odstotka. Indeks globalnih podjetij iz sektorja nepremičnin S&P Global 1200 Real Estate je izgubil 1,4 odstotka. Indeks ameriških nepremičninskih podjetij Bloomberg North America REITs je izgubil 3 odstotke, indeks evropskih nepremičninskih podjetij Bloomberg Europe 500 Real Estate Index je pridobil 1,6 odstotka, medtem ko je indeks azijskih nepremičninskih podjetij Bloomberg Asia Real Estate Investment Trust Index izgubil 0,6 odstotka. Med naložbami v portfelju so največ pridobile delnice nemškega podjetja Deutsche Wohnen AG, ki so višje za 11,2 odstotka, švedskega podjetja Hemfosa Fastigheter AB, ki so višje za 8,6 odstotka, in japonskega podjetja Daiwa House Industry Co Ltd, ki so višje za 7,0 odstotka. Največje padce so po drugi strani dosegle delnice ameriškega podjetja Uniti Group Inc, ki so nižje za 11,3 odstotka, ameriškega podjetja Kimco Realty Corp, ki so nižje za 15,8 odstotka, in ameriškega podjetja Tanger Factory Outlet Centers Inc, ki so nižje za 18,6 odstotka. Vse spremembe so izražene v evrih.

POROČILO UPRAVLJAVCA PODSKLADA

Delniški podsklad Triglav Nepremičnine je podsklad Krovnega sklada Triglav vzajemni skladi in ga upravlja družba Triglav Skladi, d. o. o., Slovenska 54, Ljubljana. Perspektivni pregled Triglav vzajemni skladi in ključni podatki za vlagatelje so v slovenskem jeziku vlagateljem brezplačno na voljo na vseh vpisnih mestih družbe za upravljanje ter na spletni strani [www.triglavskladi.si](http://www.triglavskladi.si). Podatki o gibanju vrednosti enote premoženja vseh podskladov Krovnega sklada Triglav vzajemni skladi so objavljeni v časopisih Finance, Delo, Dnevnik in Večer. Vrednost enote premoženja niha, zato donosi v preteklosti ne zagotavljajo donosov v prihodnosti. Provizijska politika: maksimalni vstopni stroški do 4 %, izstopni stroški pri nekaterih varčevalnih shemah do 2 %. Vstopni in izstopni stroški zmanjšujejo prikazan donos. Ocena tveganja in pričakovane donosnosti, prikazana v sintetičnem kazalniku, je izdelana na osnovi preteklih podatkov o poslovanju sklada. Podatki, ki se uporabljajo za izračun, niso nujno zanesljiv pokazatelj profila tveganja in pričakovane donosnosti v prihodnje. Glede na dejansko poslovanje sklada v prihodnosti se lahko ocena spremeni. Najnižja kategorija ne pomeni naložbe brez tveganja. Metodologija izračuna podatkov, predstavljenih v mesečnem poročilu, je vlagateljem na voljo na spletni strani družbe.

# Podsklad Triglav Obvezniški

## POROČILO O POSLOVANJU PODSKLADA na dan 31.05.2017

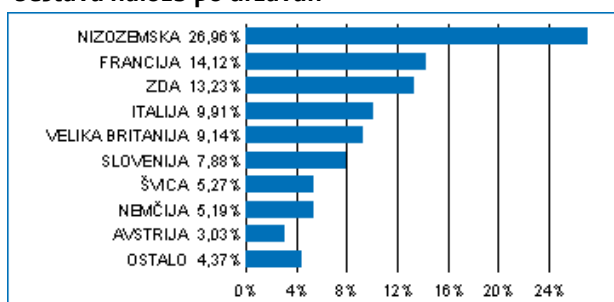
DONOSNOST

12 mesecev	36 mesecev	60 mesecev
0,23%	4,81%	10,91%

NALOŽBENA POLITIKA

Večino zbranih sredstev podsklad nalaga v domače in tuje obveznice z visoko bonitetno oceno ter instrumente denarnega trga (zakladne menice, komercialni zapisi, depoziti). Opredeljena naložbena politika podsklada predstavlja vlagatelju varno naložbo s stabilnimi donosi, ki so odvisni od splošnih tržnih gibanj na slovenskem in evropskem finančnem trgu.

### Sestava naložb po državah



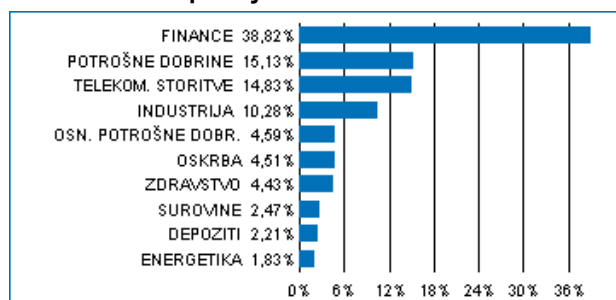
### Sestava naložb po vrstah finančnih instrumentov



### Največjih 10 naložb podsklada na dan 31.05.2017

Oznaka naložbe	%
TELECOM ITALIA SPA - TITIM 5 1/4 02/10/22	5,94
CREDIT SUISSE LONDON - CS 4 3/4 08/05/19	5,27
COOPERATIVE RABOBANK U.A. - RABOBK 4 01/11/22	5,14
ORANGE - ORAFP 3 7/8 01/14/21	4,30
CREDIT AGRICOLE SA - ACAFP 2 5/8 03/17/27	3,97
LEONARDO SPA - LDOIM 4 1/2 01/19/21	3,97
KONINKLIJKE KPN NV - KPN 3 1/4 02/01/21	3,87
GOLDMAN SACHS GROUP INC - GS 2 5/8 08/19/20	3,48
MORGAN STANLEY - MS 2 3/8 03/31/21	3,42
WOLTERS KLUWER NV - WKLNA 2 7/8 03/21/23	3,28

### Sestava naložb po dejavnostih



TVEGANOST

1	2	3	4	5	6	7
		3				

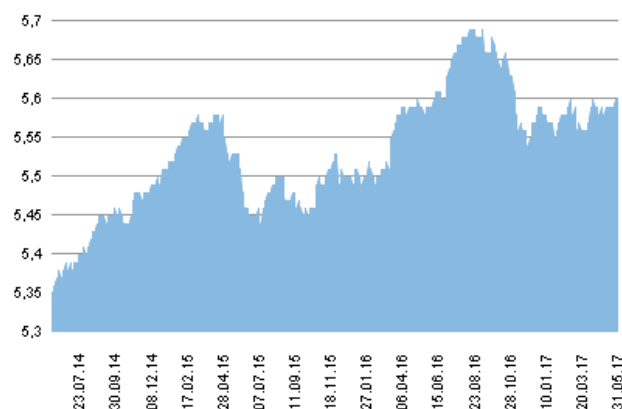
Nižje tveganje  
Potencialno nižji donosi

Višje tveganje  
Potencialno višji donosi

DATUM USTANOVITVE: 27.10.2004  
GEOGRAFSKA USMERITEV: SVET  
NALOŽBENA POLITIKA: OBVEZNIŠKI PODSKLAD  
VELIKOST PODSKLADA: 17,349 mio EUR  
VEP (31.05.2017): 5,60 EUR  
UPRAVLJAVEC PODSKLADA: Triglav Skladi, mag. Rok Bertoncelj, CFA

PODATKI O PODSKLADU

### Prikaz gibanja vrednosti enote premoženja v EUR



Podsklad Triglav Obvezniški je v mesecu maju pridobil 0,3 odstotka. Indeks državnih obveznic iBoxx Euro Sovereigns je pridobil 0,6 odstotka, medtem ko je indeks podjetniških obveznic iBoxx Liquid Corporates pridobil 0,4 odstotka. Med državnimi obveznicami so se v tem obdobju najbolj odrezale portugalske, ki so pridobile 2,9 odstotka, grške, ki so pridobile 2,0 odstotka, in španske, ki so pridobile 0,8 odstotka. Najslabše so se na drugi strani odrezale slovenske, ki so izgubile 0,4 odstotka, švedske, ki so izgubile 0,6 odstotka, in britanske, ki so izgubile 2,9 odstotka. Med naložbami v portfelju so se tokrat najbolj odrezale francoske ACAFP 2 5/8 03/17/27, ki so višje za 1,1 odstotka, italijanske TITIM 5 1/4 02/10/22, ki so višje za 0,8 odstotka, in britanske BACR 1 7/8 03/23/21, ki so višje za 0,7 odstotka. Najslabše pa so se po drugi strani odrezale nizozemske ENELIM 4 7/8 03/11/20, ki so nižje za 0,2 odstotka, švicarske CS 4 3/4 08/05/19, ki so nižje za 0,3 odstotka, in ameriške C 7 3/8 09/04/19, ki so nižje za 0,4 odstotka.

POROČILO UPRAVLJAVCA PODSKLADA

Obvezniški podsklad Triglav Obvezniški je podsklad Krovnega sklada Triglav vzajemni skladi in ga upravlja družba Triglav Skladi, d. o. o., Slovenska 54, Ljubljana. Prospekt Krovnega sklada Triglav vzajemni skladi in ključni podatki za vlagatelje so v slovenskem jeziku vlagateljem brezplačno na voljo na vseh vpisnih mestih družbe za upravljanje in na spletni strani [www.triglavskladi.si](http://www.triglavskladi.si). Podatki o gibanju vrednosti enot premoženja vseh podskladov Krovnega sklada Triglav vzajemni skladi so objavljeni v časopisih Finance, Delo, Dnevnik in Večer. Vrednost enote premoženja nima, zato donosi v preteklosti ne zagotavljajo donosov v prihodnosti. Provizijska politika: maksimalni vstopni stroški do 2%, izstopni stroški pri nekaterih varčevalnih shemah do 1,5%. Vstopni in izstopni stroški zmanjšujejo prikazan donos. Ocena tveganja in pričakovane donosnosti, prikazana v sintetičnem kazalniku, je izdelana na osnovi preteklih podatkov o poslovanju sklada. Podatki, ki se uporabljajo za izračun, niso nujno zanesljiv pokazatelj profila tveganja in pričakovane donosnosti v prihodnje. Glede na dejansko poslovanje sklada v prihodnosti se lahko ocena spremeni. Najnižja kategorija ne pomeni naložbe brez tveganja. Metodologija izračuna podatkov, predstavljenih v mesečnem poročilu, je vlagateljem na voljo na spletni strani družbe.

# Delniški podsklad Triglav Rastoči trgi

## POROČILO O POSLOVANJU PODSKLADA na dan 31.05.2017

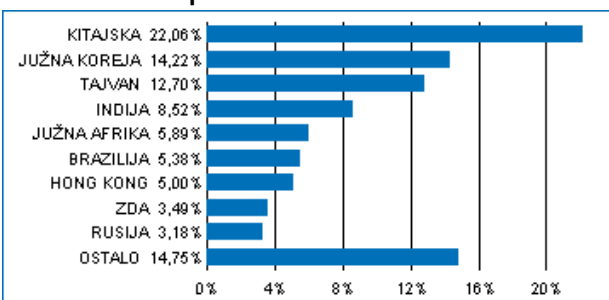
DONOSNOST

12 mesecev	36 mesecev	60 mesecev
19,96%	15,59%	15,21%

NALOŽBENA POLITIKA

Triglav Rastoči trgi je globalni delniški podsklad. Osnovni cilj podsklada je doseganje visokih donosov na osnovi kapitalskih dobičkov in dividend z naložbami pretežno v delnice podjetij na hitro rastočih svetovnih trgih Latinske Amerike, Afrike, Azije in Vzhodne Evrope. Delnice in enote investicijskih skladov skupaj predstavljajo najmanj 85 odstotkov sredstev podsklada.

### Sestava naložb po državah



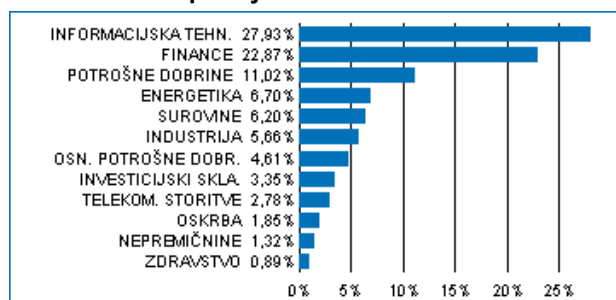
### Sestava naložb po vrstah finančnih instrumentov



### Največjih 10 naložb podsklada na dan 31.05.2017

Oznaka naložbe	%
SAMSUNG ELECTRONICS CO LTD - 005930 KS	6,28
TENCENT HOLDINGS LTD - 700 HK	4,79
ALIBABA GROUP HOLDING LTD - BABA US	4,06
ISHARES MSCI EMERGING MARKETS ETF - EEM US	3,35
NASPERS LTD - NPN SJ	2,75
HON HAI PRECISION INDUSTRY CO LTD - 2317 TT	2,42
TAIWAN SEMICONDUCTOR-SP ADR - 2330 TT	2,19
TAIWAN SEMICONDUCTOR-SP ADR - TSM US	1,97
CHINA CONSTRUCTION BANK CORP - 939 HK	1,91
CHINA MOBILE LTD-SPON ADR - 941 HK	1,68

### Sestava naložb po dejavnostih



TVEGANOST

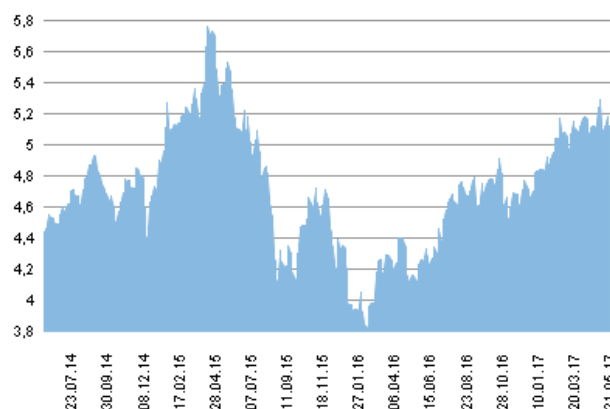
1	2	3	4	5	6	7
					6	

Nižje tveganje  
Potencialno nižji donosi

Višje tveganje  
Potencialno višji donosi

DATUM USTANOVITVE:	18.5.2006
GEOGRAFSKA USMERITEV:	GLOBALNI HITRO RASTOČI TRGI
NALOŽBENA POLITIKA:	DELNIŠKI PODSKLAD
VELIKOST PODSKLADA:	36,854 mio EUR
VEP (31.05.2017):	5,12 EUR
UPRAVLJAVEC PODSKLADA:	Triglav Skladi, mag. Matjaž Dlesk, CFA

### Prikaz gibanja vrednosti enote premoženja v EUR



Podsklad Triglav Rastoči trgi je v mesecu maju izgubil 0,3 odstotka. Indeks regije rastočih trgov MSCI EM je pridobil 0,1 odstotka. Med ciljnim borznimi indeksi so se v tem obdobju najbolj odrezali madžarski BUX, ki je pridobil 6,6 odstotka, južnokorejski KOSPI, ki je pridobil 5,5 odstotka, in češki PX, ki je pridobil 1,3 odstotka. Najslabše so se na drugi strani odrezali čilenski IPSA, ki je izgubil 2,6 odstotka, ruski RTSIŠ, ki je izgubil 7,9 odstotka, in brazilski IBOX, ki je izgubil 8,8 odstotka. Med naložbami v portfelju so največ pridobile delnice južnokorejskega proizvajalca delov za motorna vozila Hyundai Mobis Co Ltd, ki so višje za 22,5 odstotka, južnokorejskega podjetja iz sektorja informacijske tehnologije Samsung SDI Co Ltd, ki so višje za 19,3 odstotka, in južnokorejskega podjetja iz sektorja osnovnih dobrin Amorepacific Corp, ki so višje za 16,4 odstotka. Največje padce so po drugi strani dosegle delnice dveh brazilskih bank: delnice banke Itau Unibanco Holding SA so v mesecu maju izgubile 13,8 odstotka vrednosti, medtem ko so delnice banke Banco Bradesco izgubile 13,9 odstotka vrednosti. Delnice ruskega energetskega giganta Gazprom OAO so v mesecu maju izgubile 14,6 odstotka vrednosti. Vse spremembe so izražene v evrih.

Delniški podsklad Triglav Rastoči trgi je podsklad Krovnega sklada Triglav vzajemni skladi in ga upravlja družba Triglav Skladi, d. o. o., Slovenska 54, Ljubljana. Prospekt Krovnega sklada Triglav vzajemni skladi in Ključni podatki za vlagatelje so v slovenskem jeziku vlagateljem brezplačno na voljo na vseh vpisnih mestih družbe za upravljanje in na spletni strani [www.triglavskladi.si](http://www.triglavskladi.si). Podatki o gibanju vrednosti enot premoženja vseh podskladov Krovnega sklada Triglav vzajemni skladi so objavljeni v časopisih Finance, Delo, Dnevnik in Večer. Vrednost enote premoženja nima, zato donosi v preteklosti ne zagotavljajo donosov v prihodnosti. Provizijska politika: maksimalni vstopni stroški do 3 %, izstopni stroški pri nekaterih varčevalnih shemah do 2 %. Vstopni in izstopni stroški zmanjšujejo prikazan donos. Ocena tveganja in pričakovane donosnosti, prikazana v sintetičnem kazalniku, je izdelana na osnovi preteklih podatkov o poslovanju sklada. Podatki, ki se uporabljajo za izračun, niso nujno zanesljiv pokazatelj profila tveganja in pričakovane donosnosti v prihodnje. Glede na dejansko poslovanje sklada v prihodnosti se lahko ocena spremeni. Najnižja kategorija ne pomeni naložbe brez tveganja. Metodologija izračuna podatkov, predstavljenih v mesečnem poročilu, je vlagateljem na voljo na spletni strani družbe.

PODATKI O PODSKLADU

POROČILO UPRAVLJAVCA PODSKLADA

# Mešani podsklad Triglav Renta

## POROČILO O POSLOVANJU PODSKLADA na dan 31.05.2017

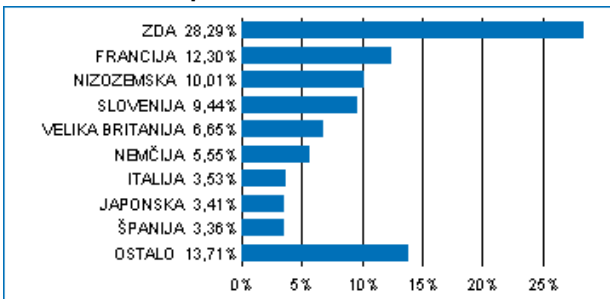
DONOSNOST

12 mesecev	36 mesecev	60 mesecev
7,75%	21,29%	40,63%

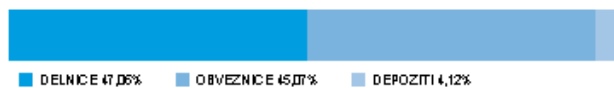
NALOŽBENA POLITIKA

Uravnotežena naložbena politika zagotavlja dolgoročno rast vloženih sredstev s poudarkom na zmanjšanju tveganj, kar omogoča široka razpršitev pretežno v delnice uspešnih svetovnih podjetij ter prvostopne podjetniške in državne obveznice. Del sredstev je naložen v kratkoročnih netveganih vrednostnih papirjih.

### Sestava naložb po državah



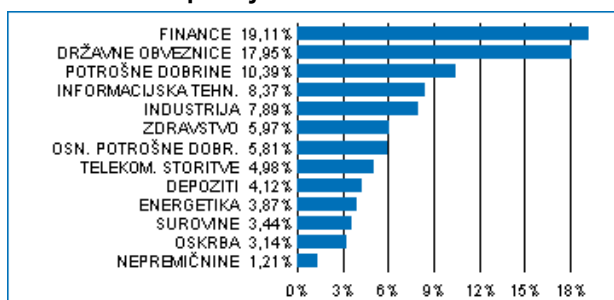
### Sestava naložb po vrstah finančnih instrumentov



### Največjih 10 naložb podsklada na dan 31.05.2017

Oznaka naložbe	%
FRANCE REPUBLIC - FRTR 3 3/4 04/25/21	3,87
BONOS Y OBLIG DEL ESTADO - SPGB 5.4 01/31/23	2,93
BUONI POLIENALI DEL TES - BTPS 4 3/4 09/01/21	2,58
BUNDESREPUBLIK DEUTSCHLAND - DBR 2 1/2 01/04/21	2,34
ORANGE - ORAFP 3 7/8 01/14/21	1,85
CITIGROUP INC - C 7 3/8 09/04/19	1,85
IRISH TSY 5.9% 2019 - IRISH 5 10/18/20	1,73
COOPERATIEVE RABOBANK U.A. - RABOBK 4 01/11/22	1,46
JPMORGAN CHASE & CO - JPM 2 5/8 04/23/21	1,45
LLOYDS BANK PLC - LLOYDS 6 1/2 03/24/20	1,23

### Sestava naložb po dejavnostih



TVEGANOST

1	2	3	4	5	6	7
---	---	---	---	---	---	---

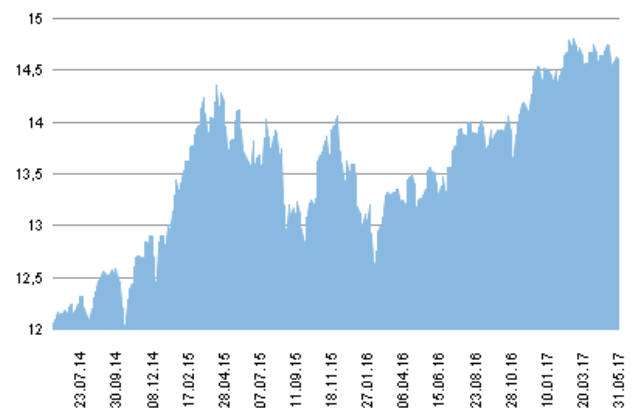
Nižje tveganje  
Potencialno nižji donosi

Višje tveganje  
Potencialno višji donosi

DATUM USTANOVITVE: 13.10.1999  
GEOGRAFSKA USMERITEV: SVET  
NALOŽBENA POLITIKA: MEŠANI PODSKLAD  
VELIKOST PODSKLADA: 105,529 mio EUR  
VEP (31.05.2017): 14,61 EUR  
UPRAVLJAVEC PODSKLADA: Triglav Skladi, Gašper Dovč, spec.

PODATKI O PODSKLADU

### Prikaz gibanja vrednosti enote premoženja v EUR



Podsklad Triglav Renta je v mesecu maju izgubil 0,3 odstotka. Globalni delniški indeks S&P Global 1200 je izgubil 0,9 odstotka, indeks državnih obveznic iBoxx je pridobil 0,6 odstotka, medtem ko je indeks podjetniških obveznic iBoxx pridobil 0,4 odstotka. Med globalnimi sektorskimi indeksi so se v tem obdobju najbolj odrezali indeks podjetij iz sektorja javne oskrbe, ki je pridobil 2,6 odstotka, indeks podjetij iz sektorja informacijske tehnologije, ki je pridobil 1,8 odstotka, in indeks podjetij iz sektorja osnovnih dobrin, ki je pridobil 1,7 odstotka. Najslabše so se na drugi strani odrezali indeks podjetij iz sektorja surovin, ki je izgubil 2,9 odstotka, indeks podjetij iz sektorja financ, ki je izgubil 3,5 odstotka, in indeks podjetij iz sektorja energetike, ki je izgubil 4,5 odstotka. Med naložbami v portfelju so največ pridobile delnice ameriškega podjetja iz sektorja zdravstva Valeant Pharmaceuticals International Inc, ki so višje za 28,0 odstotka, japonskega podjetja iz sektorja informacijske tehnologije Nintendo Co Ltd, ki so višje za 17,4 odstotka, in japonskega podjetja iz sektorja informacijske tehnologije Fujitsu Ltd, ki so višje za 13,8 odstotka. Največje padce so po drugi strani dosegle delnice ameriškega podjetja iz sektorja energetike Anadarko Petroleum Corp, ki so nižje za 13,7 odstotka, ameriškega podjetja iz sektorja trajnih dobrin Ralph Lauren Corp, ki so nižje za 18,2 odstotka, in brazilskega podjetja iz sektorja javne oskrbe Cia Energetica de Minas Gerais, ki so nižje za 18,3 odstotka. Vse spremembe so izražene v evrih.

Mešani podsklad Triglav Renta je podsklad Krovnega sklada Triglav vzajemni skladi in ga upravlja družba Triglav Skladi, d. o. o., Slovenska 54, Ljubljana. Prospekt Krovnega sklada Triglav vzajemni skladi in Ključni podatki za vlagatelje so v slovenskem jeziku vlagateljem brezplačno na voljo na vseh vpisnih mestih družbe za upravljanje in na spletni strani [www.triglavskladi.si](http://www.triglavskladi.si). Podatki o gibanju vrednosti enot premoženja vseh podskladov Krovnega sklada Triglav vzajemni skladi so objavljeni v časopisih Finance, Delo, Dnevnik in Večer. Vrednost enote premoženja niha, zato donosi v preteklosti ne zagotavljajo donosov v prihodnosti. Provizijska politika: maksimalni vstopni stroški do 3 %, izstopni stroški pri nekaterih varčevalnih shemah do 2 %. Vstopni in izstopni stroški zmanjšujejo prikazan donos. Ocena tveganja in pričakovane donosnosti, prikazana v sintetičnem kazalniku, je izdelana na osnovi preteklih podatkov o poslovanju sklada. Podatki, ki se uporabljajo za izračun, niso nujno zanesljiv pokazatelj profila tveganja in pričakovane donosnosti v prihodnje. Glede na dejansko poslovanje sklada v prihodnosti se lahko ocena spremeni. Najnižja kategorija ne pomeni naložbe brez tveganja. Metodologija izračuna podatkov, predstavljenih v mesečnem poročilu, je vlagateljem na voljo na spletni strani družbe.

POROČILO UPRAVLJAVCA PODSKLADA

# Delniški podsklad Triglav Severna Amerika

## POROČILO O POSLOVANJU PODSKLADA na dan 31.05.2017

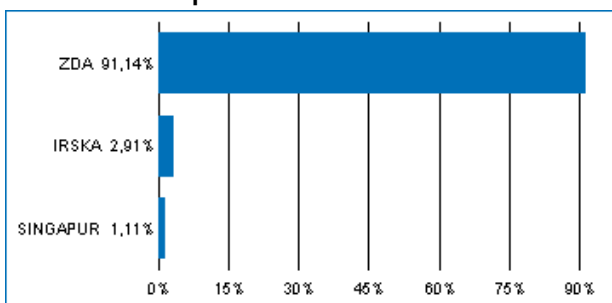
DONOSNOST

12 mesecev	36 mesecev	60 mesecev
10,83%	44,36%	84,75%

NALOŽBENA POLITIKA

Osnovni cilj delniškega podsklada Triglav Severna Amerika je doseganje dolgoročne rasti vrednosti premoženja na osnovi kapitalskih dobičkov in dividend. Zato so naložbe podsklada pretežno usmerjene v delnice podjetij z izgrajeno strategijo razvoja in potencialom dolgoročne rasti ter visoko likvidnostjo. Naložbe podsklada so primarno (najmanj 80 odstotkov sredstev podsklada) usmerjene v delnice podjetij z domicilom v regiji Severne Amerike. Naložbe v delnice podjetij in v enote delniških ciljnih skladov skupaj predstavljajo najmanj 85 odstotkov vseh sredstev podsklada.

### Sestava naložb po državah



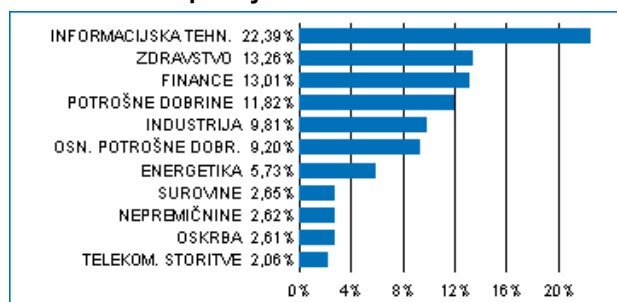
### Sestava naložb po vrstah finančnih instrumentov



### Največjih 10 naložb podsklada na dan 31.05.2017

Oznaka naložbe	%
APPLE COMPUTER INC - AAPL US	4,43
MICROSOFT CORP - MSFT US	3,68
ALPHABET INC - GOOG US	3,50
JOHNSON & JOHNSON - JNJ US	3,38
COMCAST CORP - CMCSA US	2,75
CITIGROUP INC - C US	2,51
JPMORGAN CHASE & CO - JPM US	2,38
TORCHMARK CORP - TMK US	2,37
UNITEDHEALTH GROUP INC - UNH US	2,31
WAL-MART STORES INC - WMT US	2,07

### Sestava naložb po dejavnostih



TVEGANOST

1	2	3	4	5	6	7
				5		

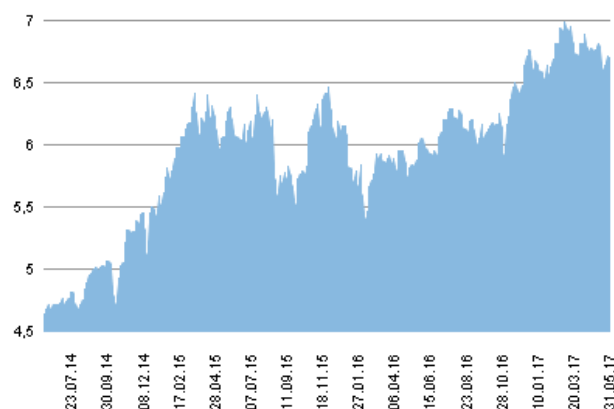
Nižje tveganje  
Potencialno nižji donosi

Višje tveganje  
Potencialno višji donosi

DATUM USTANOVITVE:	18.5.2006
GEOGRAFSKA USMERITEV:	SEVERNA AMERIKA
NALOŽBENA POLITIKA:	DELNIŠKI PODSKLAD
VELIKOST PODSKLADA:	10,905 mio EUR
VEP (31.05.2017):	6,70 EUR
UPRAVLJAVEC PODSKLADA:	Triglav Skladi, mag. Mitja Baša

PODATKI O PODSKLADU

### Prikaz gibanja vrednosti enote premoženja v EUR



Podsklad Triglav Severna Amerika je v mesecu maju izgubil 0,9 odstotka. Indeks ameriških podjetij S&P 500 je izgubil 1,5 odstotka. Med ciljnim ameriškim borznim indeksi so se v tem obdobju najbolj odrezali indeksi podjetij iz sektorja informacijske tehnologije, ki je pridobil 1,4 odstotka, indeks podjetij iz sektorja javne oskrbe, ki je pridobil 0,9 odstotka, in indeks podjetij iz sektorja osnovnih dobrin, ki je izgubil 0,1 odstotka. Najslabše so se na drugi strani odrezali indeksi podjetij iz sektorja telekomunikacij, ki je izgubil 3,5 odstotka, indeks podjetij iz sektorja financ, ki je izgubil 4,0 odstotka, in indeks podjetij iz sektorja energetike, ki je izgubil 6,5 odstotka. Med naložbami v portfelju so največ pridobile delnice ameriškega podjetja iz sektorja informacijske tehnologije NVIDIA Corp, ki so višje za 34,8 odstotka, ameriškega podjetja iz sektorja trajnih dobrin Marriott International Inc/DE, ki so višje za 11,1 odstotka, in ameriškega podjetja iz sektorja industrije Deere & Co, ki so višje za 6,9 odstotka. Največje padce so po drugi strani dosegle delnice ameriškega podjetja iz sektorja informacijske tehnologije Cisco Systems Inc, ki so nižje za 9,9 odstotka, ameriškega podjetja iz sektorja zdravstva Allergan Inc/United States, ki so nižje za 10,6 odstotka, in ameriškega podjetja iz sektorja energetike Kinder Morgan Inc/DE, ki so nižje za 11,4 odstotka. Vse spremembe so izražene v evrih.

POROČILO UPRAVLJAVCA PODSKLADA

Delniški podsklad Triglav Severna Amerika je podsklad Krovnega sklada Triglav vzajemni skladi in ga upravlja družba Triglav Skladi, d. o. o., Slovenska 54, Ljubljana. Prospekt Krovnega sklada Triglav vzajemni skladi in Ključni podatki za vlagatelje so v slovenskem jeziku vlagateljem brezplačno na voljo na vseh vpisnih mestih družbe za upravljanje in na spletni strani [www.triglavskladi.si](http://www.triglavskladi.si). Podatki o gibanju vrednosti enot premoženja vseh podskladov Krovnega sklada Triglav vzajemni skladi so objavljeni v časopisih Finance, Delo, Dnevnik in Večer. Vrednost enote premoženja nima, zato donosi v preteklosti ne zagotavljajo donosov v prihodnosti. Provizijska politika: maksimalni vstopni stroški do 3 %, izstopni stroški pri nekaterih varčevalnih shemah do 2 %. Vstopni in izstopni stroški zmanjšujejo prikazan donos. Ocena tveganja in pričakovane donosnosti, prikazana v sintetičnem kazalniku, je izdelana na osnovi preteklih podatkov o poslovanju sklada. Podatki, ki se uporabljajo za izračun, niso nujno zanesljiv pokazatelj profila tveganja in pričakovane donosnosti v prihodnje. Glede na dejansko poslovanje sklada v prihodnosti se lahko ocena spremeni. Najnižja kategorija ne pomeni naložbe brez tveganja. Metodologija izračuna podatkov, predstavljenih v mesečnem poročilu, je vlagateljem na voljo na spletni strani družbe.

# Delniški podsklad Triglav Steber Global

## POROČILO O POSLOVANJU PODSKLADA na dan 31.05.2017

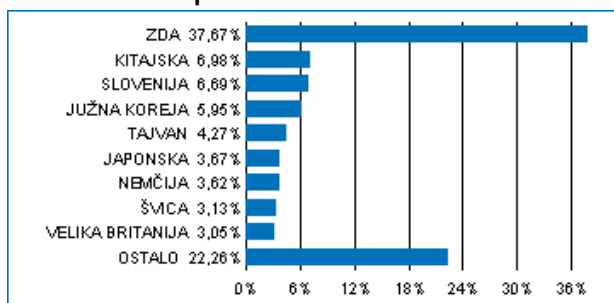
DONOSNOST

12 mesecev	36 mesecev	60 mesecev
14,84%	22,21%	44,49%

NALOŽBENA POLITIKA

Triglav Steber Global je delniški globalni sklad. Naložbe podsklada so globalno usmerjene v najbolj prepoznavna svetovna podjetja, ki so kapitalsko močna, visoko likvidna in za katere lahko v prihodnosti pričakujemo solidno rast. Tveganje zmanjšujemo z razpršenostjo v veliko število delnic, pri čemer se sklad ne omejuje na posamezno regijo. V portfelju bodo prevladovali naložbe iz razvitih trgov, pomemben pa bo tudi delež naložb iz trgov v razvoju.

### Sestava naložb po državah



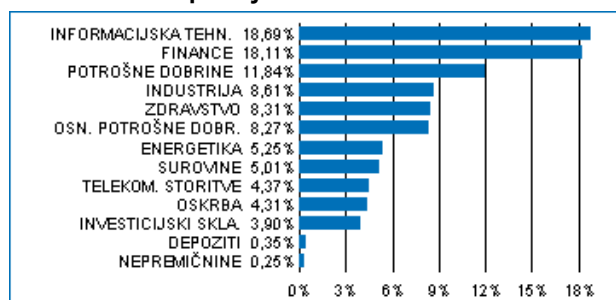
### Sestava naložb po vrstah finančnih instrumentov



### Največjih 10 naložb podsklada na dan 31.05.2017

Oznaka naložbe	%
TAIWAN SEMICONDUCTOR-SP ADR - TSM US	2,32
SAMSUNG ELECTRONICS CO LTD - 005930 KS	2,03
APPLE COMPUTER INC - AAPL US	1,91
TENCENT HOLDINGS LTD - 700 HK	1,70
AMAZON.COM - AMZN US	1,43
ELEKTRO LJUBLJANA - ELOG	1,36
MICROSOFT CORP - MSFT US	1,27
ALPHABET INC - GOOGL US	1,21
WELLS FARGO & COMPANY - WFC US	1,19
PEPSICO INC - PEP US	1,17

### Sestava naložb po dejavnostih



TVEGANOST

1	2	3	4	5	6	7
				5		

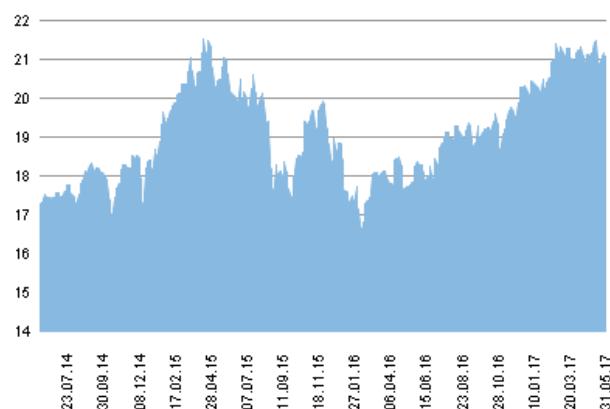
Nižje tveganje  
Potencialno nižji donosi

Višje tveganje  
Potencialno višji donosi

DATUM USTANOVITVE:	30.5.1998
GEOGRAFSKA USMERITEV:	SVET
NALOŽBENA POLITIKA:	DELNIŠKI PODSKLAD
VELIKOST PODSKLADA:	284,649 mio EUR
VEP (31.05.2017):	21,07 EUR
UPRAVLJAVEC PODSKLADA:	Triglav Skladi, Sašo Ivanovič, univ. dipl. ekon.

PODATKI O PODSKLADU

### Prikaz gibanja vrednosti enote premoženja v EUR



Podsklad Triglav Steber Global je v mesecu maju izgubil 0,2 odstotka. Globalni delniški indeks S&P Global 1200 je izgubil 0,9 odstotka. Med ciljnim borznimi indeksi so se v tem obdobju najbolj odrezali slovenski SBITOP, ki je pridobil 2,0 odstotka, evropski S&P 350, ki je pridobil 0,8 odstotka, in indeks držav regije rastočih trgov MSCI EM, ki je pridobil 0,1 odstotka. Najslabše so se na drugi strani odrezali japonski Topix, ki je izgubil 0,3 odstotka, ameriški S&P 500, ki je izgubil 1,5 odstotka, in kanadski S&P TSE, ki je izgubil 2,6 odstotka. Med naložbami v portfelju so največ pridobile delnice južnokorejskega podjetja iz sektorja industrije LG Corp, ki so višje za 18,7 odstotka, južnokorejskega podjetja iz sektorja osnovnih dobrin Amorepacific Corp, ki so višje za 16,4 odstotka, in južnokorejskega podjetja iz sektorja osnovnih dobrin LG Household & Health Care Ltd, ki so višje za 12,5 odstotka. Največje padce so po drugi strani dosegle delnice kitajskega podjetja iz sektorja trajnih dobrin Vipshop Holdings Ltd, ki so nižje za 13,1 odstotka, brazilskega podjetja iz sektorja financ Itau Unibanco Holding SA, ki so nižje za 13,6 odstotka, in ruskega podjetja iz sektorja energetike Gazprom OAO, ki so nižje za 14,6 odstotka. Vse spremembe so izražene v evrih.

POROČILO UPRAVLJAVCA PODSKLADA

Delniški podsklad Triglav Steber Global je podsklad Krovnega sklada Triglav vzajemni skladi in ga upravlja družba Triglav Skladi, d. o. o., Slovenska 54, Ljubljana. Prospekt Krovnega sklada Triglav vzajemni skladi in Ključni podatki za vlagatelje so v slovenskem jeziku vlagateljem brezplačno na voljo na vseh vpisnih mestih družbe za upravljanje in na spletni strani [www.triglavskladi.si](http://www.triglavskladi.si). Podatki o gibanju vrednosti enot premoženja vseh podskladov Krovnega sklada Triglav vzajemni skladi so objavljeni v časopisih Finance, Delo, Dnevnik in Večer. Vrednost enote premoženja niha, zato donosi v preteklosti ne zagotavljajo donosov v prihodnosti. Provizijska politika: maksimalni vstopni stroški do 3 %, izstopni stroški pri nekaterih varčevalnih shemah do 2 %. Vstopni in izstopni stroški zmanjšujejo prikazan donos. Ocena tveganja in pričakovane donosnosti, prikazana v sintetičnem kazalniku, je izdelana na osnovi preteklih podatkov o poslovanju sklada. Podatki, ki se uporabljajo za izračun, niso nujno zanesljiv pokazatelj profila tveganja in pričakovane donosnosti v prihodnje. Glede na dejansko poslovanje sklada v prihodnosti se lahko ocena spremeni. Najnižja kategorija ne pomeni naložbe brez tveganja. Metodologija izračuna podatkov, predstavljenih v mesečnem poročilu, je vlagateljem na voljo na spletni strani družbe.



# Delniški podsklad Triglav Svetovni razviti trgi

## POROČILO O POSLOVANJU PODSKLADA na dan 31.05.2017

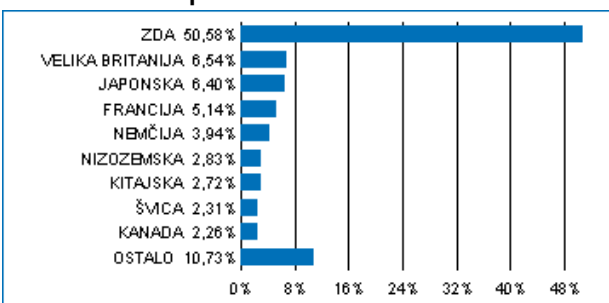
DONOSNOST

12 mesecev	36 mesecev	60 mesecev
14,63%	33,49%	66,13%

NALOŽBENA POLITIKA

Osnovni cilj delniškega podsklada Triglav Svetovni razviti trgi je doseganje dolgoročne rasti vrednosti premoženja na osnovi kapitalskih dobičkov in dividend. Naložbe podsklada so globalno usmerjene, in sicer pretežno v delnice podjetij z domicilom na razvitih trgih ter v enote delniških ciljnih skladov, ki imajo naložbeno politiko usmerjeno na razvite kapitalske trge, brez osredotočanja na eno državo ali regijo.

### Sestava naložb po državah



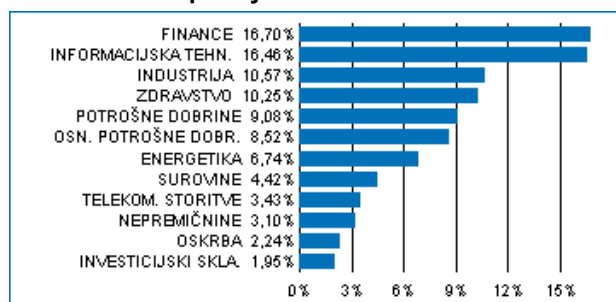
### Sestava naložb po vrstah finančnih instrumentov



### Največjih 10 naložb podsklada na dan 31.05.2017

Oznaka naložbe	%
SPDR S & P 500 ETF TRUST - SPY US	1,95
MICROSOFT CORP - MSFT US	1,81
FACEBOOK INC - FB US	1,78
AMAZON.COM - AMZN US	1,68
BERKSHIRE HATHAWAY INC - BRK/B US	1,67
APPLE COMPUTER INC - AAPL US	1,56
TENCENT HOLDINGS LTD - 700 HK	1,55
WELLS FARGO & COMPANY - WFC US	1,55
EQUINIX INC - EQIX US	1,28
HONEYWELL INTERNATIONAL INC - HON US	1,20

### Sestava naložb po dejavnostih



TVEGANOST

1	2	3	4	5	6	7
---	---	---	---	---	---	---

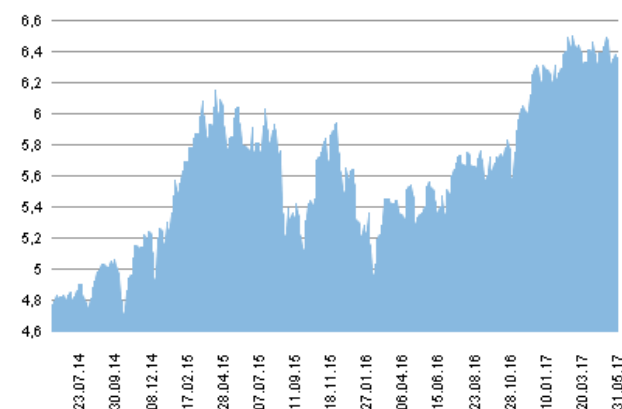
Nižje tveganje  
Potencialno nižji donosi

Višje tveganje  
Potencialno višji donosi

DATUM USTANOVITVE:	18.5.2006
GEOGRAFSKA USMERITEV:	GLOBALNI RAZVITI TRGI
NALOŽBENA POLITIKA:	DELNIŠKI PODSKLAD
VELIKOST PODSKLADA:	49,670 mio EUR
VEP (31.05.2017):	6,36 EUR
UPRAVLJAVEC PODSKLADA:	Triglav Skladi, Gašper Dovč, spec.

PODATKI O PODSKLADU

### Prikaz gibanja vrednosti enote premoženja v EUR



Podsklad Triglav Svetovni razviti trgi je v mesecu maju izgubil 0,6 odstotka. Globalni delniški indeks S&P Global 1200 je izgubil 0,9 odstotka. Med globalnimi sektorskimi indeksi so se v tem obdobju najbolj odrezali indeks podjetij iz sektorja javne oskrbe, ki je pridobil 2,6 odstotka, indeks podjetij iz sektorja informacijske tehnologije, ki je pridobil 1,8 odstotka, in indeks podjetij iz sektorja osnovnih dobrin, ki je pridobil 1,7 odstotka. Najslabše so se na drugi strani odrezali indeks podjetij iz sektorja surovin, ki je izgubil 2,9 odstotka, indeks podjetij iz sektorja financ, ki je izgubil 3,5 odstotka, in indeks podjetij iz sektorja energetike, ki je izgubil 4,5 odstotka. Med naložbami v portfelju so največ pridobile delnice japonskega podjetja iz sektorja informacijske tehnologije Fujitsu Ltd, ki so višje za 13,8 odstotka, ameriškega podjetja iz sektorja industrije American Airlines Group Inc, ki so višje za 10,6 odstotka, in nemškega podjetja iz sektorja telekomunikacij Deutsche Telekom AG, ki so višje za 10,1 odstotka. Največje padce so po drugi strani dosegle delnice avstralskega podjetja iz sektorja financ Australia & New Zealand Banking Group Ltd, ki so nižje za 16,9 odstotka, ameriškega podjetja iz sektorja trajnih dobrin Ralph Lauren Corp, ki so nižje za 18,2 odstotka, in ameriškega podjetja iz sektorja trajnih dobrin Fossil Group Inc, ki so nižje za 39,2 odstotka. Vse spremembe so izražene v evrih.

POROČILO UPRAVLJAVCA PODSKLADA

Delniški podsklad Triglav Svetovni razviti trgi je podsklad Krovnega sklada Triglav vzajemni skladi in ga upravlja družba Triglav Skladi, d. o. o., Slovenska 54, Ljubljana. Prospekt Krovnega sklada Triglav vzajemni skladi in Ključni podatki za vlagatelje so v slovenskem jeziku vlagateljem brezplačno na voljo na vseh vpisnih mestih družbe za upravljanje in na spletni strani [www.triglavskladi.si](http://www.triglavskladi.si). Podatki o gibanju vrednosti enot premoženja vseh podskladov Krovnega sklada Triglav vzajemni skladi so objavljeni v časopisih Finance, Delo, Dnevnik in Večer. Vrednost enote premoženja nima, zato donosi v preteklosti ne zagotavljajo donosov v prihodnosti. Provizijska politika: maksimalni vstopni stroški do 3 %, izstopni stroški pri nekaterih varčevalnih shemah do 2 %. Vstopni in izstopni stroški zmanjšujejo prikazan donos. Ocena tveganja in pričakovane donosnosti, prikazana v sintetičnem kazalniku, je izdelana na osnovi preteklih podatkov o poslovanju sklada. Podatki, ki se uporabljajo za izračun, niso nujno zanesljiv pokazatelj profila tveganja in pričakovane donosnosti v prihodnje. Glede na dejansko poslovanje sklada v prihodnosti se lahko ocena spremeni. Najnižja kategorija ne pomeni naložbe brez tveganja. Metodologija izračuna podatkov, predstavljenih v mesečnem poročilu, je vlagateljem na voljo na spletni strani družbe.

# Delniški podsklad Triglav Top Brands

## POROČILO O POSLOVANJU PODSKLADA na dan 31.05.2017

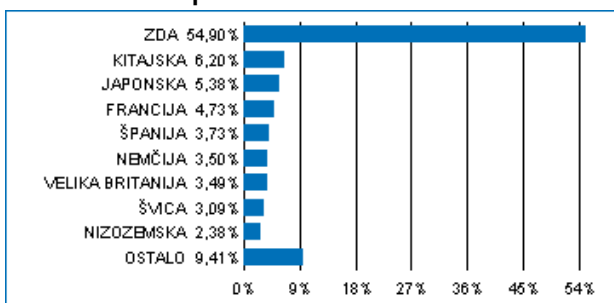
DONOSNOST

12 mesecev	36 mesecev	60 mesecev
11,37%	38,75%	n.p.

NALOŽBENA POLITIKA

Osnovni cilj delniškega podsklada Triglav Top Brands je doseganje dolgoročne rasti vrednosti premoženja na osnovi kapitalskih dobičkov in dividend. Zato so naložbe podsklada globalno usmerjene, in sicer v delnice podjetij z močnimi blagovnimi znamkami, ki imajo izgrajene poslovne modele, jasno strategijo razvoja, potencial dolgoročne rasti in visoko likvidnost. Naložbe podsklada so primarno (najmanj 80 odstotkov sredstev podsklada) usmerjene v globalno regijo razvitih trgov. Naložbe v delnice podjetij in v enote delniških ciljnih skladov skupaj predstavljajo najmanj 85 odstotkov vseh sredstev podsklada.

### Sestava naložb po državah



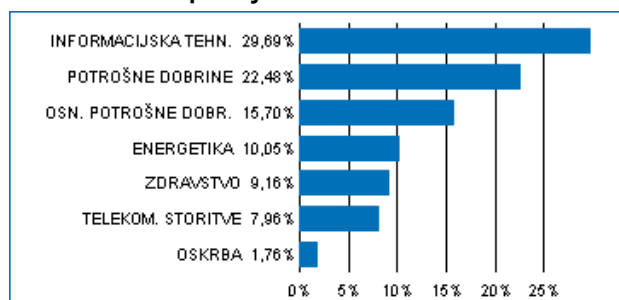
### Sestava naložb po vrstah finančnih instrumentov

■ DELNICE 96,80%

### Največjih 10 naložb podsklada na dan 31.05.2017

Oznaka naložbe	%
APPLE COMPUTER INC - AAPL US	5,13
AMAZON.COM - AMZN US	2,81
MICROSOFT CORP - MSFT US	2,74
JOHNSON & JOHNSON - JNJ US	2,41
SAMSUNG ELECTRONICS CO LTD - 005930 KS	2,24
ALPHABET INC - GOOGL US	2,21
FACEBOOK INC - FB US	2,15
ALIBABA GROUP HOLDING LTD - BABA US	2,06
TENCENT HOLDINGS LTD - 700 HK	2,05
INDUSTRIA DE DISENO TEXTIL - ITX SQ	2,01

### Sestava naložb po dejavnostih



TVEGANOST

1	2	3	4	5	6	7
				5		

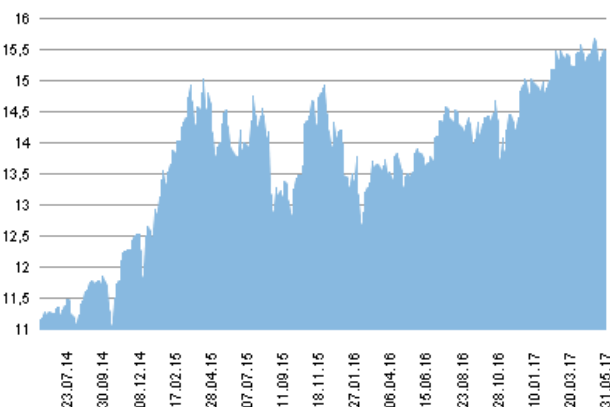
Nižje tveganje  
Potencialno nižji donosi

Višje tveganje  
Potencialno višji donosi

DATUM USTANOVITVE:	31.10.2012
GEOGRAFSKA USMERITEV:	GLOBALNI RAZVITI TRGI
NALOŽBENA POLITIKA:	DELNIŠKI PODSKLAD
VELIKOST PODSKLADA:	23,883 mio EUR
VEP (31.05.2017):	15,47 EUR
UPRAVLJAVEC PODSKLADA:	Triglav Skladi, mag. Mitja Baša

PODATKI O PODSKLADU

### Prikaz gibanja vrednosti enote premoženja v EUR



Podsklad Triglav Top Brands je v mesecu maju pridobil 0,2 odstotka. Indeks ameriških podjetij S&P 500 je izgubil 1,5 odstotka, indeks evropskih podjetij S&P 350 Europe je pridobil 0,8 odstotka, medtem ko je indeks japonskih podjetij Topix pridobil 0,2 odstotka. Med ciljnim borznimi indeksi so se v tem obdobju najbolje odrezali južnokorejski KOSPI, ki je pridobil 5,5 odstotka, avstrijski ATX, ki je pridobil 3,8 odstotka, in švicarski SMI, ki je pridobil 1,7 odstotka. Najslabše so se na drugi strani odrezali kanadski S&P TSE, ki je izgubil 2,8 odstotka, ruski RTSI\$, ki je izgubil 7,9 odstotka, in brazilski IBOV, ki je izgubil 8,8 odstotka. Med naložbami v portfelju so največ pridobile delnice ameriškega podjetja iz sektorja informacijske tehnologije Electronic Arts Inc, ki so višje za 16,4 odstotka, kitajskega podjetja iz sektorja trajnih dobrin JD.com Inc, ki so višje za 11,2 odstotka, in ameriškega podjetja iz sektorja trajnih dobrin Marriott International Inc/DE, ki so višje za 11,1 odstotka. Največje padce so po drugi strani dosegle delnice ameriškega podjetja iz sektorja energetike ConocoPhillips, ki so nižje za 9,1 odstotka, ameriškega podjetja iz sektorja informacijske tehnologije Cisco Systems Inc, ki so nižje za 9,9 odstotka, in italijanskega podjetja iz sektorja trajnih dobrin Fiat Chrysler Automobiles NV, ki so nižje za 10,1 odstotka. Vse spremembe so izražene v evrih.

POROČILO UPRAVLJAVCA PODSKLADA

Delniški podsklad Triglav Top Brands je podsklad Krovnega sklada Triglav vzajemni skladi in ga upravlja družba Triglav Skladi, d. o. o., Slovenska 54, Ljubljana. Prospekt Krovnega sklada Triglav vzajemni skladi in Ključni podatki za vlagatelje so v slovenskem jeziku vlagateljem brezplačno na voljo na vseh vpisnih mestih družbe za upravljanje in na spletni strani [www.triglavskladi.si](http://www.triglavskladi.si). Podatki o gibanju vrednosti enot premoženja vseh podskladov Krovnega sklada Triglav vzajemni skladi so objavljeni v časopisih Finance, Delo, Dnevnik in Večer. Vrednost enote premoženja nima, zato donosi v preteklosti ne zagotavljajo donosov v prihodnosti. Provizijska politika: maksimalni vstopni stroški do 4 %, izstopni stroški pri nekaterih varčevalnih shemah do 2 %. Vstopni in izstopni stroški zmanjšujejo prikazan donos. Ocena tveganja in pričakovane donosnosti, prikazana v sintetičnem kazalniku, je izdelana na osnovi preteklih podatkov o poslovanju sklada. Podatki, ki se uporabljajo za izračun, niso nujno zanesljiv pokazatelj profila tveganja in pričakovane donosnosti v prihodnje. Glede na dejansko poslovanje sklada v prihodnosti se lahko ocena spremeni. Najnižja kategorija ne pomeni naložbe brez tveganja. Metodologija izračuna podatkov, predstavljenih v mesečnem poročilu, je vlagateljem na voljo na spletni strani družbe.

# Delniški podsklad Triglav Zdravje in farmacija

## POROČILO O POSLOVANJU PODSKLADA na dan 31.05.2017

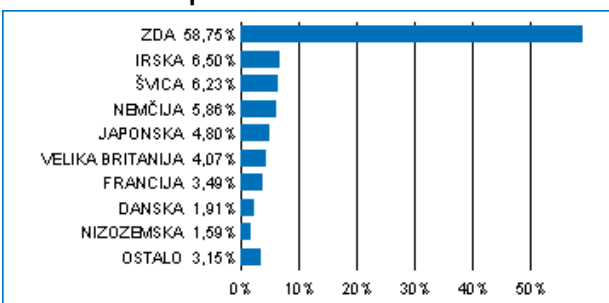
DONOSNOST

12 mesecev	36 mesecev	60 mesecev
4,30%	35,02%	96,00%

NALOŽBENA POLITIKA

Osnovni cilj sklada je doseganje visokih donosov na osnovi kapitalskih dobičkov, v manjši meri pa tudi dividend in obresti ter s tem zagotavljanje dolgoročne rasti vrednosti enote premoženja. Delež naložb v delnice iz sektorja zdravstvo, kot je določeno po mednarodni klasifikaciji GICS (Global Industry Classification Standard), ni nižji od 80 odstotkov sredstev podsklada, delež naložb v delnice in v enote premoženja oziroma delnice drugih investicijskih skladov pa skupaj predstavljajo najmanj 85 odstotkov vseh sredstev podsklada.

### Sestava naložb po državah



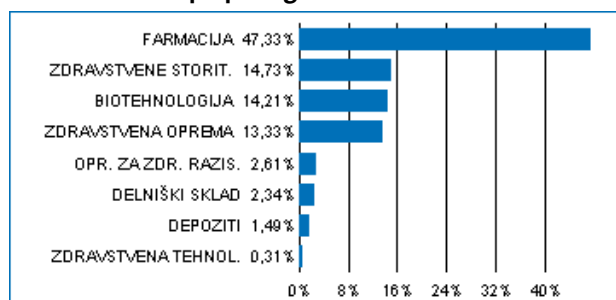
### Sestava naložb po vrstah finančnih instrumentov



### Največjih 10 naložb podsklada na dan 31.05.2017

Oznaka naložbe	%
JOHNSON & JOHNSON - JNJ US	8,10
UNITEDHEALTH GROUP INC - UNH US	4,45
PFIZER INC - PFE US	3,99
BAYER AG - BAYN GY	3,42
MERCK & CO INC/NJ - MRK US	3,40
AMGEN INC - AMGN US	3,21
NOVARTIS AG-REG.SHS - NOVN VX	3,20
SANOFI SA - SAN FP	3,09
ROCHE HOLDING AG - ROG VX	3,03
ABBVIE INC - ABBV US	2,71

### Sestava naložb po panogah



TVEGANOST

1	2	3	4	5	6	7
				5		

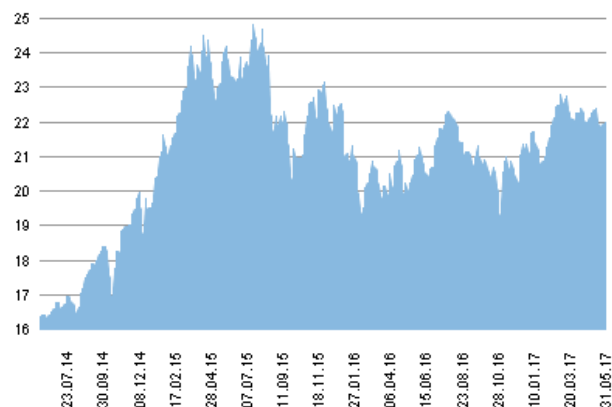
Nižje tveganje  
Potencialno nižji donosi

Višje tveganje  
Potencialno višji donosi

DATUM USTANOVITVE:	5.9.2011
GEOGRAFSKA USMERITEV:	GLOBALNI TRGI (ZDRAVSTVO)
NALOŽBENA POLITIKA:	DELNIŠKI PODSKLAD
VELIKOST PODSKLADA:	20,462 mio EUR
VEP (31.05.2017):	22,00 EUR
UPRAVLJAVEC PODSKLADA:	Triglav Skladi, Gašper Dovč, spec.

PODATKI O PODSKLADU

### Prikaz gibanja vrednosti enote premoženja v EUR



Podsklad Triglav Zdravje in farmacija je v mesecu maju izgubil 0,7 odstotka. Indeks globalnih podjetij iz sektorja zdravstva S&P Global 1200 Health Care je izgubil 0,6 odstotka. Med panožnimi borznimi indeksi sta se v tem obdobju najbolje odrezala indeks proizvajalcev zdravstvene opreme BWHPCR, ki je pridobil 0,6 odstotka, in indeks farmacevtskih podjetij BWPHRM, ki je izgubil 0,3 odstotka. Slabše sta se na drugi strani odrezala indeks izvajalcev zdravstvenih storitev BWHCSV, ki je izgubil 0,7 odstotka, in indeks biotehnoških podjetij BWBIOT, ki je izgubil 6,1 odstotka. Med naložbami v portfelju so največ pridobile delnice ameriškega podjetja Valeant Pharmaceuticals International Inc, ki so višje za 28,0 odstotka, ameriškega podjetja Regeneron Pharmaceuticals Inc, ki so višje za 15,1 odstotka, in ameriškega podjetja McKesson Corp, ki so višje za 14,9 odstotka. Največje padce so po drugi strani dosegle delnice belgijskega podjetja UCB SA, ki so nižje za 12,2 odstotka, izraelskega podjetja Teva Pharmaceutical Industries Ltd, ki so nižje za 14,1 odstotka, in ameriškega podjetja Alexion Pharmaceuticals Inc, ki so nižje za 25,3 odstotka. Vse spremembe so izražene v evrih.

POROČILO UPRAVLJAVCA PODSKLADA

Delniški podsklad Triglav Zdravje in farmacija je podsklad Krovnega sklada Triglav vzajemni skladi in ga upravlja družba Triglav Skladi, d. o. o., Slovenska 54, Ljubljana. Prospekt Krovnega sklada Triglav vzajemni skladi in Ključni podatki za vlagatelje so v slovenskem jeziku vlagateljem brezplačno na voljo na vseh vpisnih mestih družbe za upravljanje in na spletni strani [www.triglavskladi.si](http://www.triglavskladi.si). Podatki o gibanju vrednosti enot premoženja vseh podskladov Krovnega sklada Triglav vzajemni skladi so objavljeni v časopisih Finance, Delo, Dnevnik in Večer. Vrednost enote premoženja nima, zato donosi v preteklosti ne zagotavljajo donosov v prihodnosti. Provizijska politika: maksimalni vstopni stroški do 4 %, izstopni stroški pri nekaterih varčevalnih shemah do 2 %. Vstopni in izstopni stroški zmanjšujejo prikazan donos. Ocena tveganja in pričakovane donosnosti, prikazana v sintetičnem kazalniku, je izdelana na osnovi preteklih podatkov o poslovanju sklada. Podatki, ki se uporabljajo za izračun, niso nujno zanesljiv pokazatelj profila tveganja in pričakovane donosnosti v prihodnje. Glede na dejansko poslovanje sklada v prihodnosti se lahko ocena spremeni. Najnižja kategorija ne pomeni naložbe brez tveganja. Metodologija izračuna podatkov, predstavljenih v mesečnem poročilu, je vlagateljem na voljo na spletni strani družbe.