

Mesečno poročilo podskladov Krovnega sklada Triglav vzajemni skladi



Julij 2017

WWW.TRIGLAVSKLADI.SI ((**080 10 19**)

PODSKLADI

Triglav Azija

Triglav Balkan

Triglav EM Potrošne dobrine

Triglav Evropa

Triglav High Yield Bond

Triglav Hitro rastoča podjetja

Triglav Money Market EUR

Triglav Naravni viri

Triglav Nepremičnine

Triglav Obvezniški

Triglav Rastoči trgi

Triglav Renta

Triglav Severna Amerika

Triglav Steber Global

Triglav Svetovni razviti trgi

Triglav Top Brands

Triglav Zdravje in farmacija

Delniški podsklad Triglav Azija

POROČILO O POSLOVANJU PODSKLADA na dan 31.07.2017

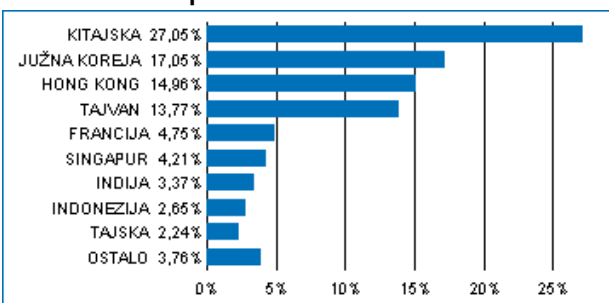
DONOSNOST

12 mesecev	36 mesecev	60 mesecev
16,14%	25,20%	36,99%

NALOŽBENA POLITIKA

Osnovni cilj delniškega podsklada Triglav Azija je doseganje visokih donosov na osnovi kapitalskih dobičkov in dividend ter s tem zagotavljanje dolgoročne rasti vrednosti enote premoženja. Naložbe podsklada so regionalno usmerjene in sicer pretežno v delnice podjetij s sedežem na enem od azijskih trgov. Omenjene naložbe skupaj predstavljajo najmanj 80 odstotkov vseh sredstev podsklada, do 10 odstotkov sredstev pa ima podsklad možnost razpršiti na druge razvite in hitro rastoče trge.

Sestava naložb po državah



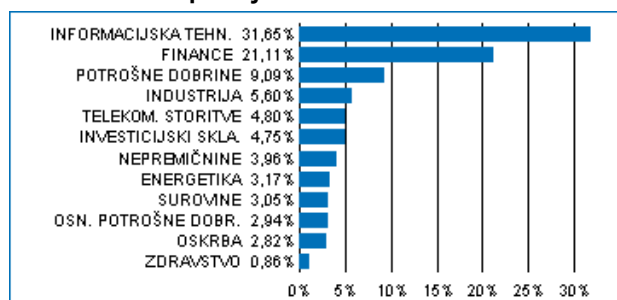
Sestava naložb po vrstah finančnih instrumentov



Največjih 10 naložb podsklada na dan 31.07.2017

Oznaka naložbe	%
TENCENT HOLDINGS LTD - 700 HK	6,98
SAMSUNG ELECTRONICS CO LTD - 005930 KS	6,76
TAIWAN SEMICONDUCTOR-SP ADR - 2330 TT	5,36
ALIBABA GROUP HOLDING LTD - BABA US	4,75
LYXOR UCITS ETF MSCI INDIA FCP - INR FP	4,75
AIA GROUP LTD - 1299 HK	3,44
CHINA CONSTRUCTION BANK CORP - 939 HK	2,02
HON HAI PRECISION INDUSTRY CO LTD - 2317 TT	1,84
CHINA MOBILE LTD-SPON ADR - 941 HK	1,73
INDUSTRIAL & COMMERCIAL BANK OF CHINA - 1398 HK	1,60

Sestava naložb po dejavnostih



TVEGANOST

1	2	3	4	5	6	7
---	---	---	---	---	---	---

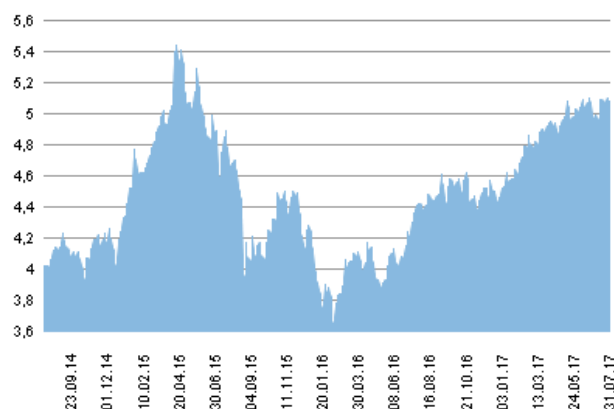
Nižje tveganje
Potencialno nižji donosi

Višje tveganje
Potencialno višji donosi

DATUM USTANOVITVE:	31.8.2006
GEOGRAFSKA USMERITEV:	AZIJA
NALOŽBENA POLITIKA:	DELNIŠKI PODSKLAD
VELIKOST PODSKLADA:	8,475 mio EUR
VEP (31.07.2017):	5,08 EUR
UPRAVLJAVEC PODSKLADA:	Triglav Skladi, Alexandr Gutirea, mag.

PODATKI O PODSKLADU

Prikaz gibanja vrednosti enote premoženja v EUR



Podsklad Triglav Azija je v mesecu juliju pridobil 2,1 odstotka. Indeks azijskih podjetij MSCI AC Asia ex Japan je pridobil 2,1 odstotka. Med ciljnim borznimi indeksi so se v tem obdobju najbolj odrezali kitajski MSCI China, ki je pridobil 5,4 odstotka, indijski MSCI India, ki je pridobil 4,3 odstotka, in singapurski MSCI Singapore, ki je pridobil 2,2 odstotka. Najslabše so se na drugi strani odrezali tajvanski MSCI Taiwan, ki je izgubil 1,5 odstotka, malezijski MSCI Malaysia, ki je izgubil 2,6 odstotka, in indonezijski MSCI Indonesia, ki je izgubil 2,6 odstotka. Med naložbami v portfelju so največ pridobile delnice hongkonškega podjetja iz sektorja trajnih dobrin Brilliance China Automotive Holdings Ltd, ki so višje za 35,3 odstotka, kitajskega podjetja iz sektorja trajnih dobrin TAL Education Group, ki so višje za 24,7 odstotka, in kitajskega podjetja iz sektorja informacijske tehnologije Baidu Inc, ki so višje za 23,2 odstotka. Največje padce so po drugi strani dosegle delnice indonezijskega podjetja iz sektorja trajnih dobrin Matahari Department Store Tbk PT, ki so nižje za 13,0 odstotka, delnice indonezijskega podjetja iz sektorja trajnih dobrin Astra International Tbk PT, ki so nižje za 13,0 odstotka, in južnokorejskega podjetja iz sektorja trajnih dobrin LG Electronics Inc, ki so nižje za 17,1 odstotka. Vse spremembe so izražene v evrih.

POROČILO UPRAVLJAVCA PODSKLADA

Delniški podsklad Triglav Azija je podsklad Krovnega sklada Triglav vzajemni skladi in ga upravlja družba Triglav Skladi, d. o. o., Slovenska 54, Ljubljana. Prospekt Krovnega sklada Triglav vzajemni skladi in ključni podatki za vlagatelje so v slovenskem jeziku vlagateljem brezplačno na voljo na vseh vpisnih mestih družbe za upravljanje in na spletni strani www.triglavskladi.si. Podatki o gibanju vrednosti enot premoženja vseh podskladov Krovnega sklada Triglav vzajemni skladi so objavljeni v časopisih Finance, Delo, Dnevnik in Večer. Vrednost enote premoženja niha, zato donosi v preteklosti ne zagotavljajo donosov v prihodnosti. Provizijska politika: maksimalni vstopni stroški do 4%, izstopni stroški pri nekaterih varčevalnih shemah do 2%. Vstopni in izstopni stroški zmanjšujejo prikazan donos. Ocena tveganja in pričakovane donosnosti, prikazana v sintetičnem kazalniku, je izdelana na osnovi preteklih podatkov o poslovanju sklada. Podatki, ki se uporabljajo za izračun, niso nujno zanesljiv pokazatelj profila tveganja in pričakovane donosnosti v prihodnje. Glede na dejansko poslovanje sklada v prihodnosti se lahko ocena spremeni. Najnižja kategorija ne pomeni naložbe brez tveganja. Metodologija izračuna podatkov, predstavljenih v mesečnem poročilu, je vlagateljem na voljo na spletni strani družbe.

Delniški podsklad Triglav Balkan

POROČILO O POSLOVANJU PODSKLADA na dan 31.07.2017

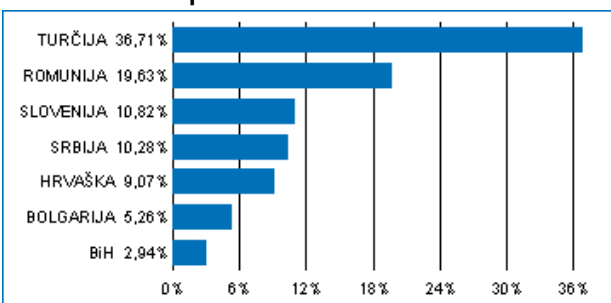
DONOSNOST

12 mesecev	36 mesecev	60 mesecev
16,70%	10,42%	28,67%

NALOŽBENA POLITIKA

Triglav Balkan je regijski delniški podsklad z naložbeno politiko, usmerjeno na kapitalske trge balkanskih držav Slovenije, Hrvaške, Bosne in Hercegovine, Srbije, Bolgarije, Romunije, Grčije in Turčije. Skupna značilnost držav, kamor sklad usmerja svoja sredstva, je vstop oz. približevanje Evropski uniji. Močna gospodarska rast, pritok svežega domačega in tujega kapitala, tranzicijsko obdobje, nedokončane privatizacijske zgodbe in lastniška konsolidacija so dejavniki, ki pomembno vplivajo na razvoj regije.

Sestava naložb po državah



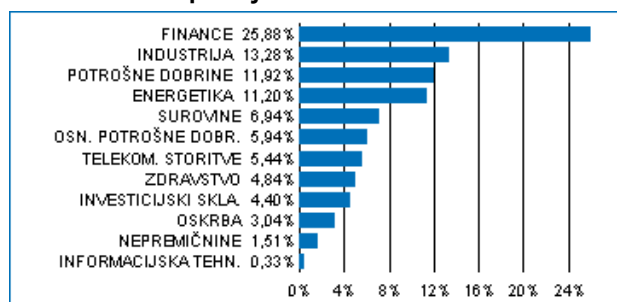
Sestava naložb po vrstah finančnih instrumentov



Največjih 10 naložb podsklada na dan 31.07.2017

Oznaka naložbe	%
BANCA TRANSILVANIA - TLV RO	4,06
FONDUL PROPRIETATEA SA/FUND - FP RO	3,71
AKBANK T.A.S. - AKBNK TI	3,52
PETROL D.D. - PETG	3,41
TURKIYE GARANTI BANKASI - GARANT I	3,33
OMV PETROM SA - SNP RO	3,19
BRD-GROUPE SOCIETE GENERALE - BRD RO	3,06
KRKA D.D. NOVO MESTO - KRKG	3,05
EREGLI DEMIR VE CELIK FABRIKALARI TAS - EREGL TI	3,03
RIVIERA POREC DD - RIVPRA CZ	2,65

Sestava naložb po dejavnostih



TVEGANOST

1	2	3	4	5	6	7
				5		

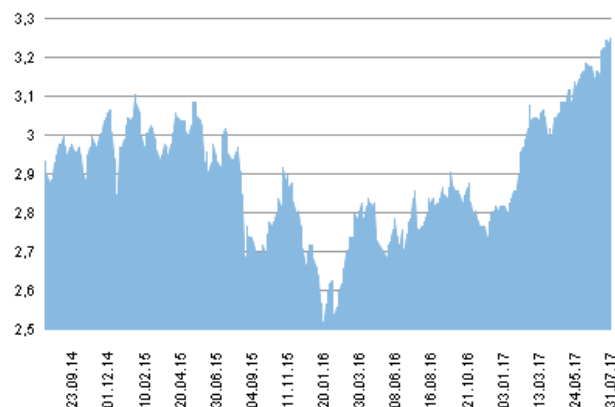
Nižje tveganje
Potencialno nižji donosi

Višje tveganje
Potencialno višji donosi

DATUM USTANOVITVE:	31.8.2006
GEOGRAFSKA USMERITEV:	BALKAN
NALOŽBENA POLITIKA:	DELNIŠKI PODSKLAD
VELIKOST PODSKLADA:	15,017 mio EUR
VEP (31.07.2017):	3,25 EUR
UPRAVLJAVEC PODSKLADA:	Triglav Skladi, mag. Matjaž Dlesk, CFA

PODATKI O PODSKLADU

Prikaz gibanja vrednosti enote premoženja v EUR



Podsklad Triglav Balkan je v mesecu juliju pridobil 3,2 odstotka. Med ciljnim borznimi indeksi so se v tem obdobju najbolj odrezali romunski BET, ki je pridobil 5,4 odstotka, turški XU100, ki je pridobil 4,0 odstotka, in slovenski SBITOP, ki je pridobil 2,1 odstotka. Najslabše so se na drugi strani odrezali bosanski SASX10, ki je pridobil 1,1 odstotka, hrvaški CRO, ki je pridobil 1,0 odstotka, in bosanski BIRS, ki je izgubil 2,2 odstotka. Med naložbami v portfelju so največ pridobile delnice turškega podjetja iz sektorja surovin Koza Altin Isletmeleri AS, ki so višje za 53,2 odstotka, turškega gradbenega podjetja Tekfen Holding AS, ki so višje za 21,8 odstotka, in hrvaškega banke Zagrebacka Banka dd, ki so višje za 15,6 odstotka. Največje padce so po drugi strani dosegle delnice romunskega podjetja iz sektorja energetike Societatea Nationala de Gaze Naturale ROMGAZ SA, ki so nižje za 8,4 odstotka, srbskega podjetja iz sektorja osnovnih dobrin Sojaprotein AD Becej, ki so nižje za 12,9 odstotka, in turškega podjetja iz sektorja surovin Soda Sanayii AS, ki so nižje za 15,6 odstotka. Vse spremembe so izražene v evrih.

POROČILO UPRAVLJAVCA PODSKLADA

Delniški podsklad Triglav Balkan je podsklad Krovnega sklada Triglav vzajemni skladi in ga upravlja družba Triglav Skladi, d. o. o., Slovenska 54, Ljubljana. Prospekt Krovnega sklada Triglav vzajemni skladi in ključni podatki za vlagatelje so v slovenskem jeziku vlagateljem brezplačno na voljo na vseh vpisnih mestih družbe za upravljanje in na spletni strani www.triglavskladi.si. Podatki o gibanju vrednosti enot premoženja vseh podskladov Krovnega sklada Triglav vzajemni skladi so objavljeni v časopisih Finance, Delo, Dnevnik in Večer. Vrednost enote premoženja niha, zato donosi v preteklosti ne zagotavljajo donosov v prihodnosti. Provizijska politika: maksimalni vstopni stroški do 4%, izstopni stroški pri nekaterih varčevalnih shemah do 2%. Vstopni in izstopni stroški zmanjšujejo prikazan donos. Ocena tveganja in pričakovane donosnosti, prikazana v sintetičnem kazalniku, je izdelana na osnovi preteklih podatkov o poslovanju sklada. Podatki, ki se uporabljajo za izračun, niso nujno zanesljiv pokazatelj profila tveganja in pričakovane donosnosti v prihodnje. Glede na dejansko poslovanje sklada v prihodnosti se lahko ocena spremeni. Najnižja kategorija ne pomeni naložbe brez tveganja. Metodologija izračuna podatkov, predstavljenih v mesečnem poročilu, je vlagateljem na voljo na spletni strani družbe.

Delniški podsklad Triglav EM Potrošne dobrine

POROČILO O POSLOVANJU PODSKLADA na dan 31.07.2017

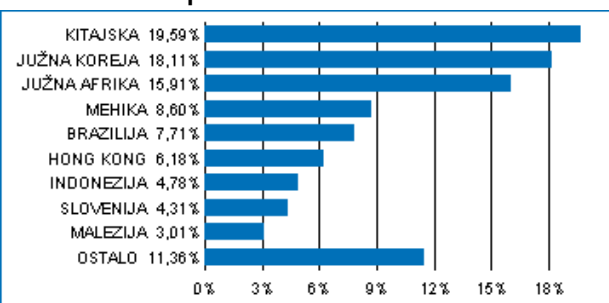
DONOSNOST

12 mesecev	36 mesecev	60 mesecev
5,87%	5,81%	7,98%

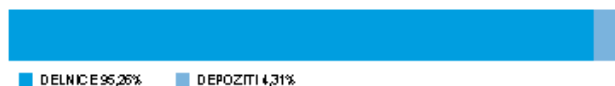
NALOŽBENA POLITIKA

Delniški podsklad Triglav EM Potrošne dobrine je sektorski in regionalni delniški sklad. Sredstva nalaga regionalno, pretežno v delnice izdajateljev s sedežem v regiji rastočih trgov. Sredstva nalaga sektorsko usmerjeno, in sicer pretežno v delnice podjetij iz sektorjev osnovnih potrošnih dobrin (ang. Consumer Staples) ter ostalih potrošnih dobrin (ang. Consumer Discretionary), kot sta določena po klasifikaciji GICS (Global Industry Classification Standard). Naložbe v delnice in v enote premoženja oziroma delnice drugih investicijskih skladov skupaj predstavljajo najmanj 85 odstotkov vseh sredstev podsklada.

Sestava naložb po državah



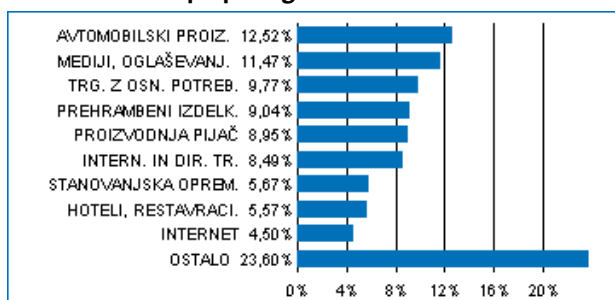
Sestava naložb po vrstah finančnih instrumentov



Največjih 10 naložb podsklada na dan 31.07.2017

Oznaka naložbe	%
NASPERS LTD - NPN SJ	9,24
JD.COM INC - JD US	4,75
TENCENT HOLDINGS LTD - 700 HK	3,93
HYUNDAI MOTOR CO - 005380 KS	3,72
CTRP.COM INTERNATIONAL LTD - CTRP US	3,29
FOMENTO ECONOMICO MEX-SP AD - FMX US	2,80
AMBEV SA - ABEV US	2,77
STEINHOFF INTERNATIONAL HOLDIN - SNH SJ	2,41
YUM CHINA HOLDINGS INC - YUMC US	2,19
ASTRA INTERNATIONAL TBK PT - ASII JJ	2,08

Sestava naložb po panogah



TVEGANOST

1	2	3	4	5	6	7
					6	

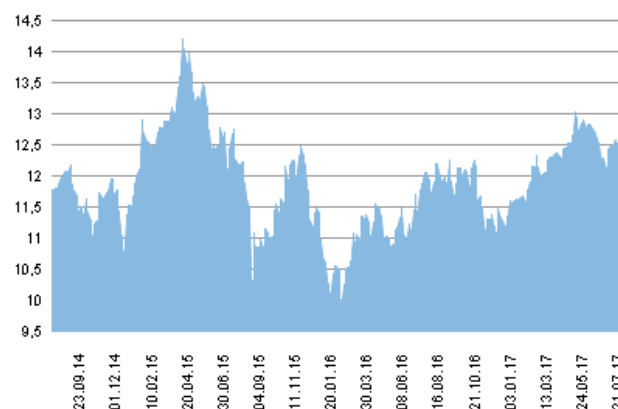
Nižje tveganje
Potencialno nižji donosi

Višje tveganje
Potencialno višji donosi

DATUM USTANOVITVE: 5.9.2011
GEOGRAFSKA USMERITEV: GLOBALNI HITRO RASTOČI TRGI (POTROŠNJA)
NALOŽBENA POLITIKA: DELNIŠKI PODSKLAD
VELIKOST PODSKLADA: 6,962 mio EUR
VEP (31.07.2017): 12,52 EUR
UPRAVLJAVEC PODSKLADA: Triglav Skladi, mag. Matjaž Dlesk, CFA

PODATKI O PODSKLADU

Prikaz gibanja vrednosti enote premoženja v EUR



Podsklad Triglav EM Potrošne dobrine je v mesecu juliju pridobil 1,8 odstotka. Indeks podjetij iz sektorja potrošnih dobrin regije rastočih trgov MSCI je pridobil 2,7 odstotka, medtem ko je indeks podjetij iz sektorja osnovnih potrošnih dobrin regije rastočih trgov MSCI izgubil 1,1 odstotka. Med ciljnim borznimi indeksi so se v tem obdobju najbolj odrezali brazilski IBOV, ki je pridobil 7,2 odstotka, čilenski IPSA, ki je pridobil 5,1 odstotka, in turški XU100, ki je pridobil 4,0 odstotka. Najslabše so se na drugi strani odrezali južnokorejski KOSPI, ki je izgubil 0,4 odstotka, tajski SET, ki je izgubil 0,7 odstotka, in ruski RTSIŠ, ki je izgubil 2,1 odstotka. Med naložbami v portfelju so največ pridobile delnice hongkonškega proizvajalca motornih vozil Brilliance China Automotive Holdings Ltd, ki so višje za 35,3 odstotka, kitajskega izobraževalnega podjetja TAL Education Group, ki so višje za 24,7 odstotka, in še enega kitajskega proizvajalca motornih vozil, Guangzhou Automobile Group Co Ltd, ki so višje za 19,1 odstotka. Največje padce so po drugi strani dosegle delnice indonezijskega podjetja iz sektorja trajnih dobrin Astra International Tbk PT, ki so nižje za 13,0 odstotka, južnokorejske trgovske verige Lotte Shopping Co Ltd, ki so nižje za 14,1 odstotka, in južnokorejskega proizvajalca električnih aparatov LG Electronics Inc, ki so nižje za 17,1 odstotka. Vse spremembe so izražene v evrih.

POROČILO UPRAVLJAVCA PODSKLADA

Delniški podsklad Triglav EM Potrošne dobrine je podsklad Krovnega sklada Triglav vzajemni skladi in ga upravlja družba Triglav Skladi, d. o. o., Slovenska 54, Ljubljana. Perspektiv Krovnega sklada Triglav vzajemni skladi in ključni podatki za vlagatelje so v slovenskem jeziku vlagateljem brezplačno na voljo na vseh vpisnih mestih družbe za upravljanje in na spletni strani www.triglavskladi.si. Podatki o gibanju vrednosti enot premoženja vseh podskladov Krovnega sklada Triglav vzajemni skladi so objavljeni v časopisih Finance, Delo, Dnevnik in Večer. Vrednost enote premoženja niha, zato donosi v preteklosti ne zagotavljajo donosov v prihodnosti. Provizijska politika: maksimalni vstopni stroški do 4 %, izstopni stroški pri nekaterih varčevalnih shemah do 2 %. Vstopni in izstopni stroški zmanjšujejo prikazan donos. Ocena tveganja in pričakovane donosnosti, prikazana v sintetičnem kazalniku, je izdelana na osnovi preteklih podatkov o poslovanju sklada. Podatki, ki se uporabljajo za izračun, niso nujno zanesljiv pokazatelj profila tveganja in pričakovane donosnosti v prihodnje. Glede na dejansko poslovanje sklada v prihodnosti se lahko ocena spremeni. Najnižja kategorija ne pomeni naložbe brez tveganja. Metodologija izračuna podatkov, predstavljenih v mesečnem poročilu, je vlagateljem na voljo na spletni strani družbe.

Delniški podsklad Triglav Evropa

POROČILO O POSLOVANJU PODSKLADA na dan 31.07.2017

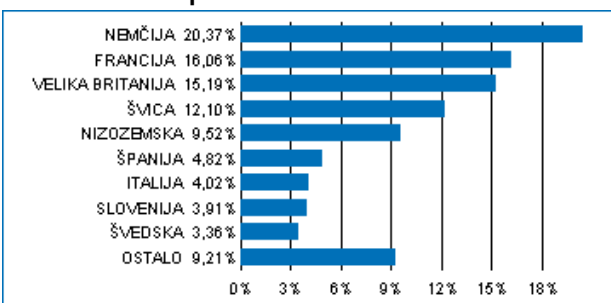
DONOSNOST

12 mesecev	36 mesecev	60 mesecev
10,34%	11,40%	50,32%

NALOŽBENA POLITIKA

Triglav Evropa je regionalni delniški sklad. Naložbe podsklada so pretežno usmerjene v delnice podjetij z domicilom v regiji Evropa (najmanj 80 odstotkov sredstev sklada), z izgrajeno strategijo razvoja, potencialom dolgoročne rasti in visoko likvidnostjo. Naložbe v delnice podjetij in v enote delniških ciljnih skladov skupaj predstavljajo najmanj 85 odstotkov vseh sredstev podsklada.

Sestava naložb po državah



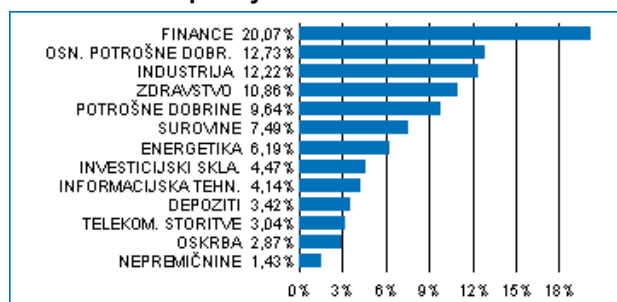
Sestava naložb po vrstah finančnih instrumentov



Največjih 10 naložb podsklada na dan 31.07.2017

Oznaka naložbe	%
NESTLE SA - NESN VX	2,94
ISHARES STOXX EUROPE 600 UCITS - SXXPIEX GY	2,67
BNP PARIBAS - BNP FP	2,39
FRESENIUS SE & CO KGAA - FRE GY	2,33
BANCO SANTANDER CENTRAL HSP - SAN SQ	2,29
ALLIANZ AG - ALV GY	2,24
ING GROEP NV - INGA NA	2,19
SIEMENS AG - SIE GY	2,12
ROYAL DUTCH SHELL PLC-A SHS - RDSA LN	1,96
RIO TINTO PLC - RIO LN	1,86

Sestava naložb po dejavnostih



TVEGANOST

1	2	3	4	5	6	7
				5		

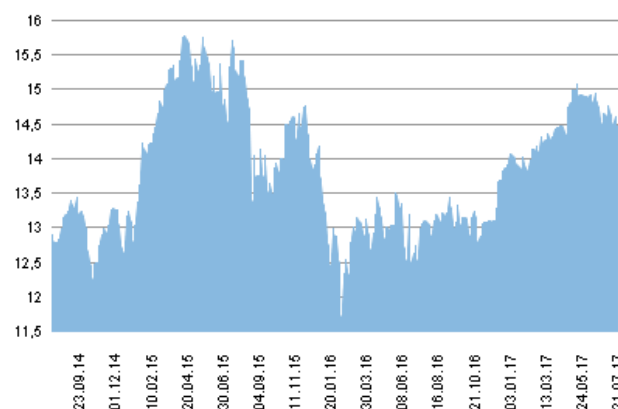
Nižje tveganje
Potencialno nižji donosi

Višje tveganje
Potencialno višji donosi

DATUM USTANOVITVE:	22.12.2005
GEOGRAFSKA USMERITEV:	EVROPA
NALOŽBENA POLITIKA:	DELNIŠKI PODSKLAD
VELIKOST PODSKLADA:	34,416 mio EUR
VEP (31.07.2017):	14,48 EUR
UPRAVLJAVEC PODSKLADA:	Triglav Skladi, Sašo Ivanović, univ. dipl. ekon.

PODATKI O PODSKLADU

Prikaz gibanja vrednosti enote premoženja v EUR



Podsklad Triglav Evropa je v mesecu juliju izgubil 0,3 odstotka. Evropski delniški indeks S&P Europe 350 je izgubil 0,5 odstotka. Med ciljnim borznimi indeksi so se v tem obdobju najbolj odrezali norveški OBX, ki je pridobil 8,6 odstotka, italijanski FTSEMIB, ki je pridobil 4,4 odstotka, in belgijski BEL20, ki je pridobil 3,9 odstotka. Najslabše so se na drugi strani odrezali švicarski SMI, ki je izgubil 2,2 odstotka, švedski OMX, ki je izgubil 2,4 odstotka, in irski ISEQ, ki je izgubil 2,6 odstotka. Med naložbami v portfelju so največ pridobile delnice britanskega podjetja iz sektorja surovin Anglo American PLC, ki so višje za 20,3 odstotka, nemškega podjetja iz sektorja informacijske tehnologije Wirecard AG, ki so višje za 16,1 odstotka, in nemškega podjetja iz sektorja trajnih dobrin Adidas AG, ki so višje za 15,1 odstotka. Največje padce so po drugi strani dosegle delnice francoskega podjetja iz sektorja trajnih dobrin Sodexo, ki so nižje za 11,8 odstotka, švedskega podjetja iz sektorja informacijske tehnologije Telefonaktiebolaget LM Ericsson, ki so nižje za 12,1 odstotka, in britanskega podjetja iz sektorja zdravstva AstraZeneca PLC, ki so nižje za 12,5 odstotka. Vse spremembe so izražene v evrih.

POROČILO UPRAVLJAVCA PODSKLADA

Delniški podsklad Triglav Evropa je podsklad Krovnega sklada Triglav vzajemni skladi in ga upravlja družba Triglav Skladi, d. o. o., Slovenska 54, Ljubljana. Prospekt Krovnega sklada Triglav vzajemni skladi in ključni podatki za vlagatelje so v slovenskem jeziku vlagateljem brezplačno na voljo na vseh vpisnih mestih družbe za upravljanje in na spletni strani www.triglavskladi.si. Podatki o gibanju vrednosti enot premoženja vseh podskladov Krovnega sklada Triglav vzajemni skladi so objavljeni v časopisih Finance, Delo, Dnevnik in Večer. Vrednost enote premoženja niha, zato donosi v preteklosti ne zagotavljajo donosov v prihodnosti. Provizijska politika: maksimalni vstopni stroški do 3%, izstopni stroški pri nekaterih varčevalnih shemah do 2%. Vstopni in izstopni stroški zmanjšujejo prikazan donos. Ocena tveganja in pričakovane donosnosti, prikazana v sintetičnem kazalniku, je izdelana na osnovi preteklih podatkov o poslovanju sklada. Podatki, ki se uporabljajo za izračun, niso nujno zanesljiv pokazatelj profila tveganja in pričakovane donosnosti v prihodnje. Glede na dejansko poslovanje sklada v prihodnosti se lahko ocena spremeni. Najnižja kategorija ne pomeni naložbe brez tveganja. Metodologija izračuna podatkov, predstavljenih v mesečnem poročilu, je vlagateljem na voljo na spletni strani družbe.

Podsklad Triglav High Yield Bond

POROČILO O POSLOVANJU PODSKLADA na dan 31.07.2017

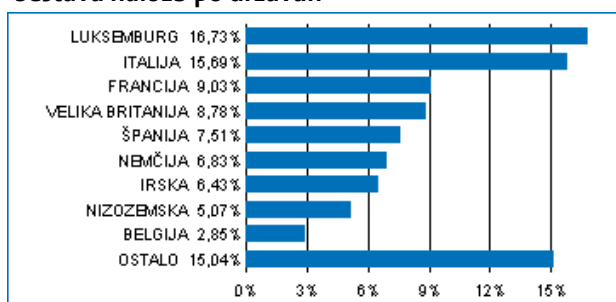
DONOSNOST

12 mesecev	36 mesecev	60 mesecev
-1,28%	-1,57%	-15,28%

NALOŽBENA POLITIKA

Podsklad Triglav High Yield Bond je sklad obveznic izven naložbenega razreda. Naložbeni cilj podsklada je zagotavljati dolgoročno kapitalno rast na osnovi tekočih prihodkov od obresti dolžniških vrednostnih papirjev in kapitalnih dobičkov pri upravljanju naložb. Skupaj izpostavljenost do obveznic predstavlja najmanj 80 odstotkov sredstev sklada, pri tem je najmanj 70 odstotkov sredstev izpostavljenih do obveznic zunaj naložbenega razreda.

Sestava naložb po državah



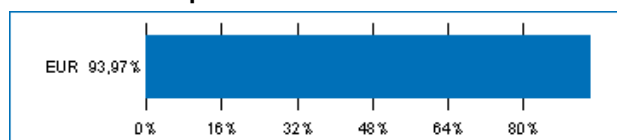
Sestava naložb po vrstah finančnih instrumentov



Največjih 10 naložb podsklada na dan 31.07.2017

Oznaka naložbe	%
CNH INDUSTRIAL FIN EUR S - CNHI 2 7/8 09/27/21	5,27
LEONARDO SPA - LDOIM 4 3/8 12/05/17	4,96
PEUGEOT SA - PEUGOT 7 3/8 03/06/18	3,83
BANK OF IRELAND - BKIR 10 02/12/20	3,03
UNITYMEDIA HESSEN / NRW - UNITY 5 3/4 01/15/23	2,96
TELECOM ITALIA SPA - TITIM 5 1/4 02/10/22	2,92
BARRY CALLEBAUT SVCS NV - BARY 5 3/8 06/15/21	2,85
BANKINTER SA - BKTSM 6 3/8 09/11/19	2,80
MEDIOBANCA SPA - BACKED 5 11/15/20	2,76
CASINO GUICHARD PERRACHON SA - COPF 3.994 03/09/20	2,74

Sestava naložb po valutah



TVEGANOST

1	2	3	4	5	6	7
		3				

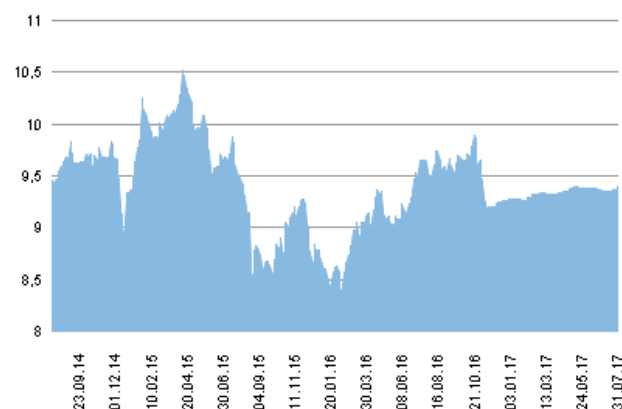
Nižje tveganje
Potencialno nižji donosi

Višje tveganje
Potencialno višji donosi

DATUM USTANOVITVE:	5.9.2011
GEOGRAFSKA USMERITVE:	SVET
NALOŽBENA POLITIKA:	OBVEZNIŠKI PODSKLAD
VELIKOST PODSKLADA:	4,211 mio EUR
VEP (31.07.2017):	9,39 EUR
UPRAVLJAVEC PODSKLADA:	Triglav Skladi, mag. Rok Bertoncelj, CFA

PODATKI O PODSKLADU

Prikaz gibanja vrednosti enote premoženja v EUR



Podsklad Triglav High Yield Bond je v mesecu juliju pridobil 0,3 odstotka. Indeks obveznic izven naložbenega razreda Bloomberg EUR High Yield Corporate Bond Index je pridobil 0,9 odstotka. Med posameznimi sektorskimi indeksi so se v tem obdobju najbolj odrezali indeksi podjetij iz sektorja zdravstva, ki je pridobil 1,2 odstotka, ter indeksa podjetij iz sektorjev osnovnih dobrin in financ, ki sta pridobila 1,0 odstotka. Najslabše so se na drugi strani odrezali indeksi podjetij iz sektorjev industrije, telekomunikacij in energetike, ki so pridobili 0,7 odstotka. Med naložbami v portfelju so se tokrat najbolj odrezale brazilske PETBRA 3 3/4 01/14/21 in ameriške CC 6 1/8 05/15/23, ki so višje za 1,6 odstotka, ter španske SABSM 6 1/4 04/26/20, ki so višje za 1,5 odstotka. Najslabše pa so se po drugi strani odrezale finske OUTOK 7 1/4 06/16/21, ki so nižje za 0,7 odstotka, irske BKIR 10 02/12/20, ki so nižje za 0,8 odstotka, in nemške NDB 6 06/29/20, ki so nižje za 3,0 odstotka. Vse spremembe so izražene v evrih.

POROČILO UPRAVLJAVCA PODSKLADA

Obvezniški podsklad Triglav High Yield Bond je podsklad Krovnega sklada Triglav vzajemni skladi in ga upravlja družba Triglav Skladi, d. o. o., Slovenska 54, Ljubljana. Perspektiv Krovnega sklada Triglav vzajemni skladi in ključni podatki za vlagatelje so v slovenskem jeziku vlagateljem brezplačno na voljo na vseh vpisnih mestih družbe za upravljanje in na spletni strani www.triglavskladi.si. Podatki o gibanju vrednosti enot premoženja vseh podskladov Krovnega sklada Triglav vzajemni skladi so objavljeni v časopisih Finance, Delo, Dnevnik in Večer. Vrednost enote premoženja niha, zato donosi v preteklosti ne zagotavljajo donosov v prihodnosti. Provizijska politika: maksimalni vstopni stroški do 2 %, izstopni stroški pri nekaterih varčevalnih shemah do 1,5 %. Vstopni in izstopni stroški zmanjšujejo prikazan donos. Ocena tveganja in pričakovane donosnosti, prikazana v sintetičnem kazalniku, je izdelana na osnovi preteklih podatkov o poslovanju sklada. Podatki, ki se uporabljajo za izračun, niso nujno zanesljiv pokazatelj profila tveganja in pričakovane donosnosti v prihodnje. Glede na dejansko poslovanje sklada v prihodnosti se lahko ocena spremeni. Najnižja kategorija ne pomeni naložbe brez tveganja. Metodologija izračuna podatkov, predstavljenih v mesečnem poročilu, je vlagateljem na voljo na spletni strani družbe.

Delniški podsklad Triglav Hitro rastoča podjetja

POROČILO O POSLOVANJU PODSKLADA na dan 31.07.2017

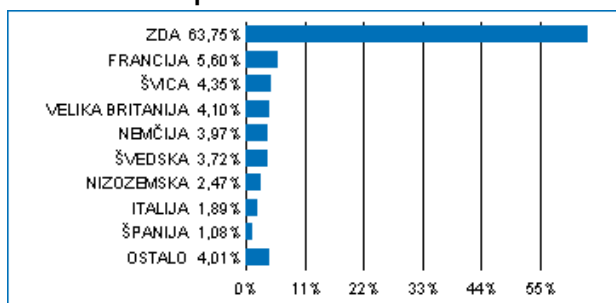
DONOSNOST

12 mesecev	36 mesecev	60 mesecev
12,74%	45,98%	83,19%

NALOŽBENA POLITIKA

Triglav Hitro rastoča podjetja je specializiran delniški podsklad, ki svoja sredstva vlaga globalno, v manjša podjetja (do največ 8 milijard evrov tržne kapitalizacije), ki imajo veliko potencialno rast, posledično visoko stopnjo rasti dobička ter nadpovprečno pričakovano donosnost. Naložbe v delnice in v enote investicijskih skladov skupaj predstavljajo najmanj 85 odstotkov vseh sredstev podsklada. Delež naložb v podjetja z nizko tržno kapitalizacijo ni nižji od 80 odstotkov sredstev podsklada.

Sestava naložb po državah



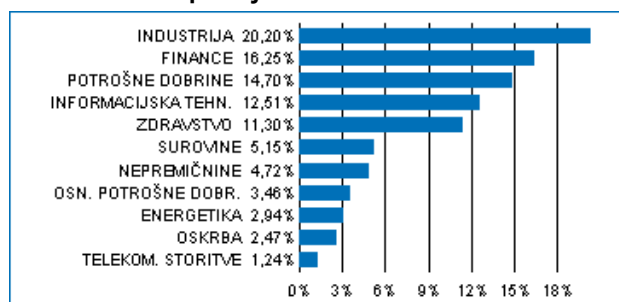
Sestava naložb po vrstah finančnih instrumentov

DELNICE 94,93%

Največjih 10 naložb podsklada na dan 31.07.2017

Oznaka naložbe	%
WINTRUST FINANC - WTRF US	2,12
BLACKBAUD INC - BLKB US	1,80
ALBANY INTERNATIONAL CORP - AIN US	1,65
AALBERTS INDUSTRIES NV - AALB NA	1,57
SELECTIVE INSURANCE GROUP - SIGI US	1,50
STEPAN CO - SCL US	1,49
SEMTECH CORP - SMTC US	1,44
TEMENOS GROUP AG - TEMN SW	1,40
WOLVERINE WORLD WIDW INC - WWW US	1,40
MKS INSTRUMENTS INC - MKSI US	1,29

Sestava naložb po dejavnostih



TVEGANOST

1	2	3	4	5	6	7
				5		

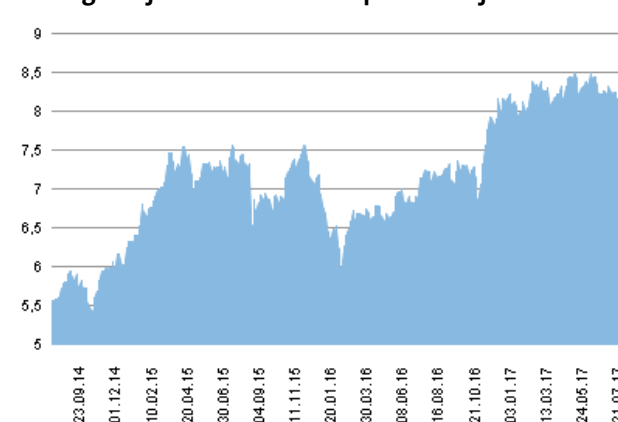
Nižje tveganje
Potencialno nižji donosi

Višje tveganje
Potencialno višji donosi

DATUM USTANOVITVE: 31.8.2006
GEOGRAFSKA USMERITEV: SVET
NALOŽBENA POLITIKA: DELNIŠKI PODSKLAD
VELIKOST PODSKLADA: 18,770 mio EUR
VEP (31.07.2017): 8,17 EUR
UPRAVLJAVEC PODSKLADA: Triglav Skladi, mag. Mitja Baša

PODATKI O PODSKLADU

Prikaz gibanja vrednosti enote premoženja v EUR



Podsklad Triglav Hitro rastoča podjetja je v mesecu juliju izgubil 0,7 odstotka. Indeks malih ameriških podjetij S&P 600 je izgubil 1,8 odstotka, medtem ko je indeks malih evropskih podjetij Stoxx Europe Small 200 pridobil 0,9 odstotka. Med sektorskimi indeksi malih ameriških podjetij so se v tem obdobju najbolj odrezali indeks podjetij iz sektorja javne oskrbe, ki je pridobil 2,9 odstotka, indeks podjetij iz sektorja informacijske tehnologije, ki je pridobil 1,3 odstotka, in indeks podjetij iz sektorja osnovnih dobrin, ki je pridobil 0,4 odstotka. Najslabše so se na drugi strani odrezali indeks podjetij iz sektorja surovin, ki je izgubil 3,5 odstotka, indeks podjetij iz sektorja zdravstva, ki je izgubil 4,1 odstotka, in indeks podjetij iz sektorja telekomunikacij, ki je izgubil 6,3 odstotka. Med naložbami v portfelju so največ pridobile delnice ameriškega podjetja iz sektorja surovin Chemours Co/The, ki so višje za 22,2 odstotka, ameriškega podjetja iz sektorja trajnih dobrin iRobot Corp, ki so višje za 22,0 odstotka, in ameriškega podjetja iz sektorja informacijske tehnologije MKS Instruments Inc, ki so višje za 21,0 odstotka. Največje padce so po drugi strani dosegle delnice ameriškega podjetja iz sektorja industrije Hawaiian Holdings Inc, ki so nižje za 14,2 odstotka ter ameriškega podjetja iz sektorja zdravstva Almost Family Inc, ki so nižje za 21,9 odstotka. Vse spremembe so izražene v evrih.

POROČILO UPRAVLJAVCA PODSKLADA

Delniški podsklad Triglav Hitro rastoča podjetja je podsklad Krovnega sklada Triglav vzajemni skladi in ga upravlja družba Triglav Skladi, d. o. o., Slovenska 54, Ljubljana. Prospekt Krovnega sklada Triglav vzajemni skladi in ključni podatki za vlagatelje so v slovenskem jeziku vlagateljem brezplačno na voljo na vseh vpisnih mestih družbe za upravljanje in na spletni strani www.triglavskladi.si. Podatki o gibanju vrednosti enot premoženja vseh podskladov Krovnega sklada Triglav vzajemni skladi so objavljeni v časopisih Finance, Delo, Dnevnik in Večer. Vrednost enote premoženja niha, zato donosi v preteklosti ne zagotavljajo donosov v prihodnosti. Provizijska politika: maksimalni vstopni stroški do 4 %, izstopni stroški pri nekaterih varčevalnih shemah do 2 %. Vstopni in izstopni stroški zmanjšujejo prikazan donos. Ocena tveganja in pričakovane donosnosti, prikazana v sintetičnem kazalniku, je izdelana na osnovi preteklih podatkov o poslovanju sklada. Podatki, ki se uporabljajo za izračun, niso nujno zanesljiv pokazatelj profila tveganja in pričakovane donosnosti v prihodnje. Glede na dejansko poslovanje sklada v prihodnosti se lahko ocena spremeni. Najnižja kategorija ne pomeni naložbe brez tveganja. Metodologija izračuna podatkov, predstavljenih v mesečnem poročilu, je vlagateljem na voljo na spletni strani družbe.

Podsklad Triglav Money Market EUR

POROČILO O POSLOVANJU PODSKLADA na dan 31.07.2017

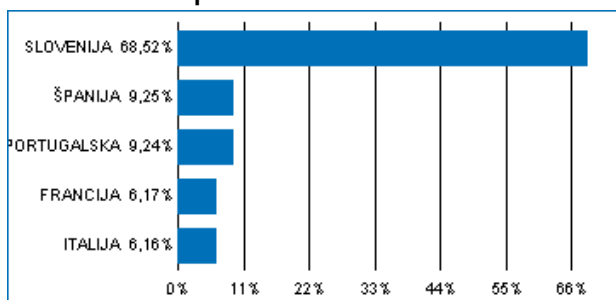
DONOSNOST

12 mesecev	36 mesecev	60 mesecev
-0,15%	0,30%	n.p.

NALOŽBENA POLITIKA

Podsklad Triglav Money Market EUR je sklad denarnega trga. Sredstva nalaga v prvovrstne, visoko likvidne instrumente denarnega trga, bančne depozite v evro valuti in ciljne sklade denarnega trga s podobno naložbeno politiko. Osnovni naložbeni cilj podsklada je zagotavljati enakomerno dolgoročno rast vrednosti sredstev ob visoki varnosti oziroma nizkem tveganju naložb ter visoki stopnji likvidnosti, s posebnim poudarkom na zaščiti glavnice.

Sestava naložb po državah



Sestava naložb po vrstah finančnih instrumentov



Največjih 10 naložb podsklada na dan 31.07.2017

Oznaka naložbe	%
DEPOZIT BKS BANK AG	18,76
DEPOZIT ADDIKO BANK D.D.	13,38
SPAIN LETRAS DEL TESORO - SGLT 0 12/08/17	6,16
DEPOZIT ABANKA D.D.	6,15
DEPOZIT NOVA LJUBLJANSKA BANKA D.D.	6,15
BILHETES DO TESOURO - PORTB 0 09/22/17	6,15
FRENCH DISCOUNT T-BILL - BTF 0 03/28/18	3,09
FRENCH DISCOUNT T-BILL - BTF 0 02/28/18	3,09
SPAIN LETRAS DEL TESORO - SGLT 0 04/06/18	3,08
BUONI ORDINARI DEL TES - BOTS 0 03/14/18	3,08

SESTAVA NALOŽB

TVEGANOST

1	2	3	4	5	6	7
---	---	---	---	---	---	---

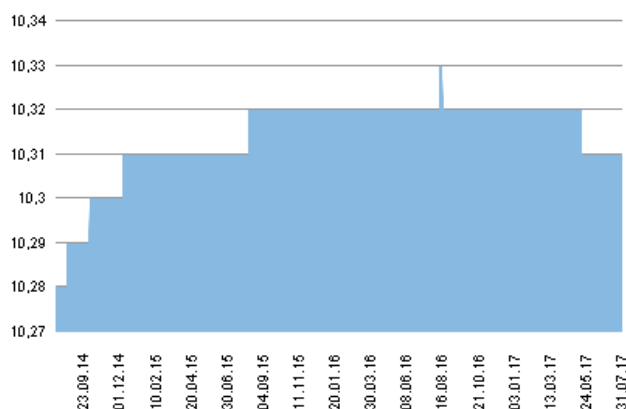
Nižje tveganje
Potencialno nižji donosi

Višje tveganje
Potencialno višji donosi

DATUM USTANOVITVE: 31.10.2012
GEOGRAFSKA USMERITEV: EVRO OBMOČJE
NALOŽBENA POLITIKA: SKLAD DENARNEGA TRGA
VELIKOST PODSKLADA: 32,513 mio EUR
VEP (31.07.2017): 10,31 EUR
UPRAVLJAVEC PODSKLADA: Triglav Skladi, mag. Rok Bertoncelj, CFA

PODATKI O PODSKLADU

Prikaz gibanja vrednosti enote premoženja v EUR



Podsklad Triglav Money Market EUR je v mesecu juliju izgubil 0,02 odstotka. Gibanje medbančne obrestne mere enomesečni EURIBOR je bilo pozitivno, saj se je njena vrednost zvišala za 0,003 odstotne točke. Trimesečni EURIBOR je višje za 0,001 odstotne točke, šestmesečni EURIBOR ni spremenil vrednosti, medtem ko je enoletni EURIBOR višje za 0,005 odstotne točke. V primerjavi z istim obdobjem lani je enomesečni EURIBOR višje za 0,001 odstotne točke, trimesečni EURIBOR je nižje za 0,033 odstotne točke, šestmesečni EURIBOR je nižje za 0,085 odstotne točke in enoletni EURIBOR je nižje za 0,102 odstotne točke. Omenjene obrestne mere znašajo -0,370 %, -0,330 %, -0,271 % in -0,151 %. Nemške šestmesečne zakladne menice kotirajo pri donosnosti do dospelja -0,706 %, francoske pri -0,584 %, italijanske pri -0,359 %, nizozemske pri -0,670 %, norveške pri 0,039 % in švedske pri -0,079 %. Donosnost francoskih šestmesečnih zakladnih menic je višja za 0,026 odstotne točke, donosnost italijanskih je višja za 0,010 odstotne točke, donosnost nemških je višja za 0,005 odstotne točke, medtem ko je donosnost nizozemskih nižja za 0,030 odstotne točke.

POROČILO UPRAVLJAVCA PODSKLADA

Sklad denarnega trga Triglav Money Market EUR je podsklad Krovnega sklada Triglav vzajemni skladi in ga upravlja družba Triglav Skladi, d. o. o., Slovenska 54, Ljubljana. Perspektiv Krovnega sklada Triglav vzajemni skladi in ključni podatki za vlagatelje so v slovenskem jeziku vlagateljem brezplačno na voljo na vseh vpisnih mestih družbe za upravljanje ter na spletni strani www.triglavskladi.si. Podatki o gibanju vrednosti enote premoženja vseh podskladov Krovnega sklada Triglav vzajemni skladi so objavljeni v časopisih Finance, Delo, Dnevnik in Večer. Vrednost enote premoženja niha, zato donosi v preteklosti ne zagotavljajo donosov v prihodnosti. Provizijska politika: maksimalni vstopni stroški do 0 %, izstopni stroški pri nekaterih varčevalnih shemah do 0,5 %. Vstopni in izstopni stroški zmanjšujejo prikazan donos. Ocena tveganja in pričakovane donosnosti, prikazana v sintetičnem kazalniku, je izdelana na osnovi preteklih podatkov o poslovanju sklada. Podatki, ki se uporabljajo za izračun, niso nujno zanesljiv pokazatelj profila tveganja in pričakovane donosnosti v prihodnje. Glede na dejansko poslovanje sklada v prihodnosti se lahko ocena spremeni. Najnižja kategorija ne pomeni naložbe brez tveganja. Metodologija izračuna podatkov, predstavljenih v mesečnem poročilu, je vlagateljem na voljo na spletni strani družbe.

Delniški podsklad Triglav Naravni viri

POROČILO O POSLOVANJU PODSKLADA na dan 31.07.2017

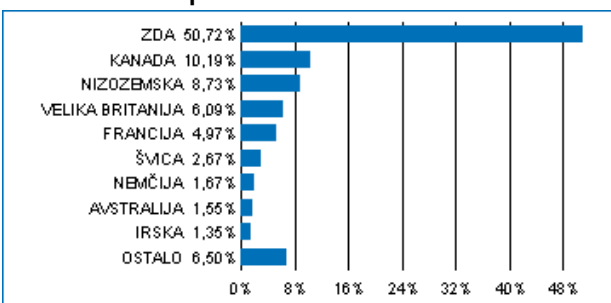
DONOSNOST

12 mesecev	36 mesecev	60 mesecev
n.p.	n.p.	n.p.

NALOŽBENA POLITIKA

Podsklad Triglav Naravni viri je sektorski delniški sklad. Sredstva nalaga pretežno v delnice podjetij iz sektorja Energetika in sektorja Surovine in predelovalna industrija ter v enote premoženja oziroma delnice investicijskih skladov, ki imajo svojo naložbeno politiko podobno naložbeni politiki podsklada. Naložbe v delnice in enote premoženja oziroma delnice investicijskih skladov skupaj predstavljajo najmanj 85 odstotkov vseh sredstev podsklada. Delež družb iz sektorjev Energetika ter Surovine in predelovalna industrija ni nižji od 80 odstotkov sredstev podsklada.

Sestava naložb po državah



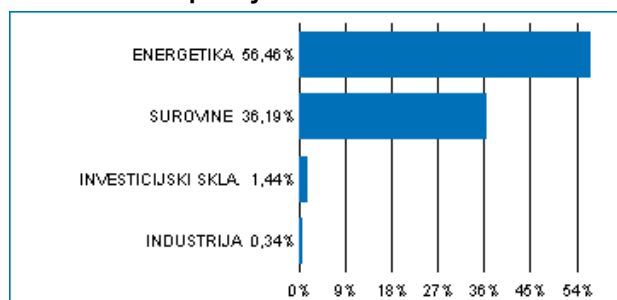
Sestava naložb po vrsti vrednostnih papirjev



Največjih 10 naložb podsklada na dan 31.07.2017

Oznaka naložbe	%
EXXON MOBIL CORP - XOM US	6,67
CHEVRON CORP - CVX US	5,92
ROYAL DUTCH SHELL PLC-A SHS - RDSA NA	5,27
TOTAL SA - FP FP	3,88
DOW CHEMICAL CO/THE - DOW US	3,87
BP PLC - BP/ LN	3,49
SCHLUMBERGER LTD - SLB US	2,71
ENBRIDGE INC - ENB CN	2,32
SUNCOR ENERGY INC - SU US	2,01
EOG RESOURCES INC - EOG US	2,01

Sestava naložb po dejavnostih



TVEGANOST

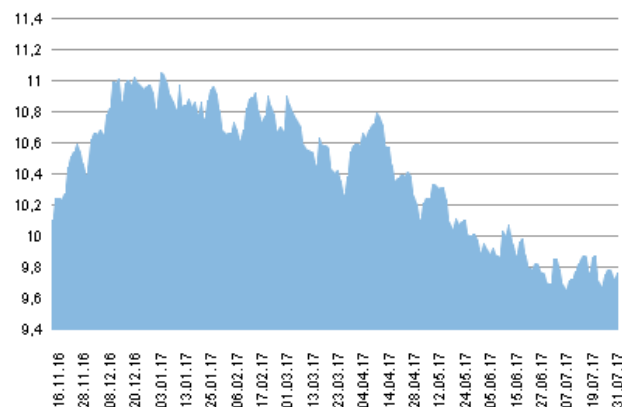
1	2	3	4	5	6	7
---	---	---	---	---	---	---

Nižje tveganje
Potencialno nižji donosi

Višje tveganje
Potencialno višji donosi

DATUM USTANOVITVE:	14.11.2016
GEOGRAFSKA USMERITEV:	GLOBALNI TRGI (NARAVNI VIRI)
NALOŽBENA POLITIKA:	DELNIŠKI PODSKLAD
VELIKOST PODSKLADA:	3,389 mio EUR
VEP (31.07.2017):	9,76 EUR
UPRAVLJAVEC PODSKLADA:	Triglav Skladi, Alexandr Gutirea, mag.

Prikaz gibanja vrednosti enote premoženja v EUR



Podsklad Triglav Naravni viri je v mesecu juliju pridobil 0,7 odstotka. Indeks globalnih podjetij iz sektorja surovin S&P Global 1200 Materials je pridobil 2,3 odstotka, medtem ko je indeks globalnih podjetij iz sektorja energetike S&P Global 1200 Energy pridobil 0,9 odstotka. Med posameznimi naravnimi viri so se v tem obdobju najbolje odrezali kurilno olje, ki je pridobilo 9,4 odstotka, bencin, ki je pridobil 7,8 odstotka, in premog, ki je pridobil 6,9 odstotka. Najslabše so se na drugi strani odrezali aluminij, ki je izgubil 3,6 odstotka, zemeljski plin, ki je izgubil 10,4 odstotka, in pšenica, ki je izgubila 12,2 odstotka. Med naložbami v portfelju so največ pridobile delnice irskega podjetja First Quantum Minerals Ltd, ki so višje za 28,6 odstotka, kanadskega podjetja Teck Resources Ltd, ki so višje za 21,7 odstotka, in britanskega podjetja Anglo American PLC, ki so višje za 20,3 odstotka. Največje padce so po drugi strani dosegle delnice irskega podjetja Smurfit Kappa Group PLC, ki so nižje za 7,8 odstotka, kanadskega podjetja CCL Industries Inc, ki so nižje za 7,9 odstotka, in ameriškega podjetja Helmerich & Payne Inc, ki so nižje za 9,3 odstotka. Vse spremembe so izražene v evrih.

PODATKI O PODSKLADU

POROČILO UPRAVLJAVCA PODSKLADA

Delniški podsklad Triglav Naravni viri je podsklad Krovnega sklada Triglav vzajemni skladi in ga upravlja družba Triglav Skladi, d. o. o., Slovenska 54, Ljubljana. Prospekt Krovnega sklada Triglav vzajemni skladi in ključni podatki za vlagatelje so v slovenskem jeziku vlagateljem brezplačno na voljo na vseh vpisnih mestih družbe za upravljanje in na spletni strani www.triglavskladi.si. Podatki o gibanju vrednosti enot premoženja vseh podskladov Krovnega sklada Triglav vzajemni skladi so objavljeni v časopisih Finance, Delo, Dnevnik in Večer. Vrednost enote premoženja naha, zato donosi v preteklosti ne zagotavljajo donosov v prihodnosti. Provizijska politika: maksimalni vstopni stroški do 4 %, izstopni stroški pri nekaterih varčevalnih shemah do 2 %. Vstopni in izstopni stroški zmanjšujejo prikazan donos. Ocena tveganja in pričakovane donosnosti, prikazana v sintetičnem kazalniku, je izdelana na osnovi preteklih podatkov o poslovanju sklada. Podatki, ki se uporabljajo za izračun, niso nujno zanesljiv pokazatelj profila tveganja in pričakovane donosnosti v prihodnje. Glede na dejansko poslovanje sklada v prihodnosti se lahko ocena spremeni. Najnižja kategorija ne pomeni naložbe brez tveganja. Metodologija izračuna podatkov, predstavljenih v mesečnem poročilu, je vlagateljem na voljo na spletni strani družbe.

Delniški podsklad Triglav Nepremičnine

POROČILO O POSLOVANJU PODSKLADA na dan 31.07.2017

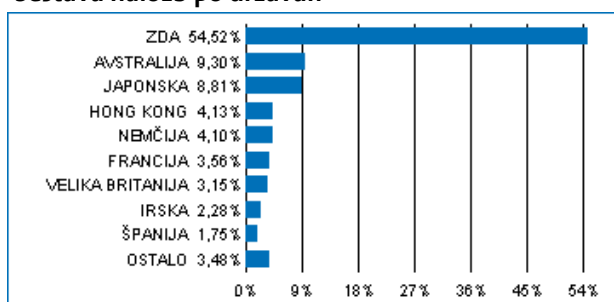
DONOSNOST

12 mesecev	36 mesecev	60 mesecev
n.p.	n.p.	n.p.

NALOŽBENA POLITIKA

Podsklad Triglav Nepremičnine je sektorski delniški sklad. Sredstva nalaga pretežno v delnice podjetij, ki sodijo v nepremičninski sektor in v enote premoženja oziroma delnice investicijskih skladov, ki imajo svojo naložbeno politiko podobno naložbeni politiki podsklada. Naložbe v delnice in enote premoženja oziroma delnice drugih investicijskih skladov skupaj predstavljajo najmanj 85 odstotkov vseh sredstev podsklada. Delež naložb iz nepremičninskega sektorja ni nižji od 80 odstotkov sredstev podsklada.

Sestava naložb po državah



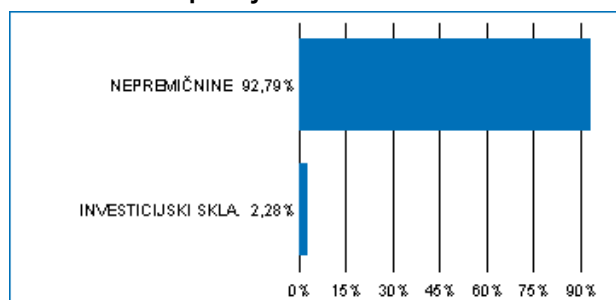
Sestava naložb po vrsti vrednostnih papirjev



Največjih 10 naložb podsklada na dan 31.07.2017

Oznaka naložbe	%
DAIWA HOUSE INDUSTRY CO LTD - 1925 JP	4,73
DEUTSCHE WOHNEN SE - DWN GY	4,10
MITSUI FUDOSAN CO LTD - 8801 JP	4,08
UNIBAIL-RODAMCO SE - UL NA	3,56
AMERICAN TOWER CORPORATION - AMT US	3,49
PROLOGIS INC - PLD US	3,39
AVALONBAY COMMUNITIES INC - AVB US	3,38
CROWN CASTLE REIT INC - CCI US	3,38
SIMON PROPERTY GROUP INC - SPG US	3,23
EQUITY RESIDENTIAL - EQR US	3,08

Sestava naložb po dejavnostih



TVEGANOST

1	2	3	4	5	6	7
---	---	---	---	---	---	---

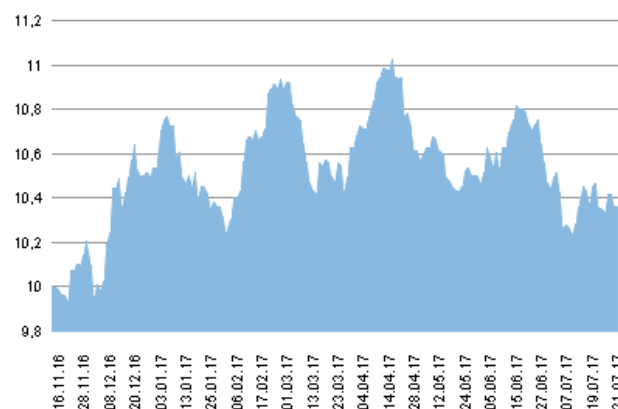
Nižje tveganje
Potencialno nižji donosi

Višje tveganje
Potencialno višji donosi

DATUM USTANOVITVE: 14.11.2016
 GEOGRAFSKA USMERITEV: GLOBALNI TRGI (NEPREMIČNINE)
 NALOŽBENA POLITIKA: DELNIŠKI PODSKLAD
 VELIKOST PODSKLADA: 3,829 mio EUR
 VEP (31.07.2017): 10,36 EUR
 UPRAVLJAVEC PODSKLADA: Triglav Skladi, Sašo Ivanovič, univ. dipl. ekon.

PODATKI O PODSKLADU

Prikaz gibanja vrednosti enote premoženja v EUR



Podsklad Triglav Nepremičnine je v mesecu juliju izgubil 0,8 odstotka. Indeks globalnih podjetij iz sektorja nepremičnin S&P Global 1200 Real Estate je izgubil 1,2 odstotka. Indeks ameriških nepremičninskih podjetij Bloomberg NA REITs je izgubil 1,7 odstotka, indeks evropskih nepremičninskih podjetij Bloomberg Europe 500 Real Estate Index je izgubil 1,2 odstotka, medtem ko je indeks azijskih nepremičninskih podjetij Bloomberg Asia Real Estate Investment Trust Index izgubil 0,2 odstotka. Med naložbami v portfelju so največ pridobile delnice švedskega podjetja Hemfosa Fastigheter AB, ki so višje za 10,0 odstotka, avstralskega podjetja Vicinity Centres, ki so višje za 8,0 odstotka, in ameriškega podjetja Kimco Realty Corp, ki so višje za 7,0 odstotka. Največje padce so po drugi strani dosegle delnice ameriškega podjetja Sabra Health Care REIT Inc, ki so nižje za 6,3 odstotka, ameriškega podjetja GGP Inc, ki so nižje za 6,6 odstotka, in japonskega podjetja Mitsui Fudosan Co Ltd, ki so nižje za 6,9 odstotka. Vse spremembe so izražene v evrih.

POROČILO UPRAVLJAVCA PODSKLADA

Delniški podsklad Triglav Nepremičnine je podsklad Krovnega sklada Triglav vzajemni skladi in ga upravlja družba Triglav Skladi, d. o. o., Slovenska 54, Ljubljana. Perspekt Krovnega sklada Triglav vzajemni skladi in ključni podatki za vlagatelje so v slovenskem jeziku vlagateljem brezplačno na voljo na vseh vpisnih mestih družbe za upravljanje ter na spletni strani www.triglavskladi.si. Podatki o gibanju vrednosti enote premoženja vseh podskladov Krovnega sklada Triglav vzajemni skladi so objavljeni v časopisih Finance, Delo, Dnevnik in Večer. Vrednost enote premoženja niha, zato donosi v preteklosti ne zagotavljajo donosov v prihodnosti. Provizijska politika: maksimalni vstopni stroški do 4 %, izstopni stroški pri nekaterih varčevalnih shemah do 2 %. Vstopni in izstopni stroški zmanjšujejo prikazan donos. Ocena tveganja in pričakovane donosnosti, prikazana v sintetičnem kazalniku, je izdelana na osnovi preteklih podatkov o poslovanju sklada. Podatki, ki se uporabljajo za izračun, niso nujno zanesljiv pokazatelj profila tveganja in pričakovane donosnosti v prihodnje. Glede na dejansko poslovanje sklada v prihodnosti se lahko ocena spremeni. Najnižja kategorija ne pomeni naložbe brez tveganja. Metodologija izračuna podatkov, predstavljenih v mesečnem poročilu, je vlagateljem na voljo na spletni strani družbe.

Podsklad Triglav Obvezniški

POROČILO O POSLOVANJU PODSKLADA na dan 31.07.2017

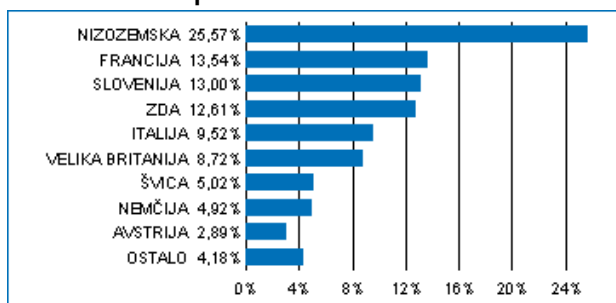
DONOSNOST

12 mesecev	36 mesecev	60 mesecev
-1,17%	3,76%	10,32%

NALOŽBENA POLITIKA

Večino zbranih sredstev podsklad nalaga v domače in tuje obveznice z visoko bonitetno oceno ter instrumente denarnega trga (zakladne menice, komercialni zapisi, depoziti). Opredeljena naložbena politika podsklada predstavlja vlagatelju varno naložbo s stabilnimi donosi, ki so odvisni od splošnih tržnih gibanj na slovenskem in evropskem finančnem trgu.

Sestava naložb po državah



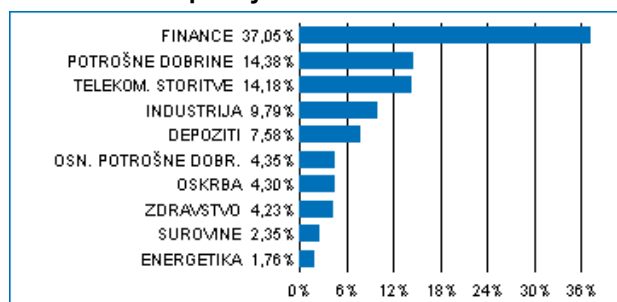
Sestava naložb po vrstah finančnih instrumentov



Največjih 10 naložb podsklada na dan 31.07.2017

Oznaka naložbe	%
TELECOM ITALIA SPA - TITIM 5 1/4 02/10/22	5,73
CREDIT SUISSE LONDON - CS 4 3/4 08/05/19	5,02
COOPERATIEVE RABOBANK U.A. - RABOBK 4 01/11/22	4,88
ORANGE - ORAFP 3 7/8 01/14/21	4,10
CREDIT AGRICOLE SA - ACAFP 2 5/8 03/17/27	3,84
LEONARDO SPA - LDOIM 4 1/2 01/19/21	3,79
KONINKLIJKE KPN NV - KPN 3 1/4 02/01/21	3,68
GOLDMAN SACHS GROUP INC - GS 2 5/8 08/19/20	3,32
MORGAN STANLEY - MS 2 3/8 03/31/21	3,27
WOLTERS KLUWER NV - WKLNA 2 7/8 03/21/23	3,11

Sestava naložb po dejavnostih



TVEGANOST

1	2	3	4	5	6	7
		3				

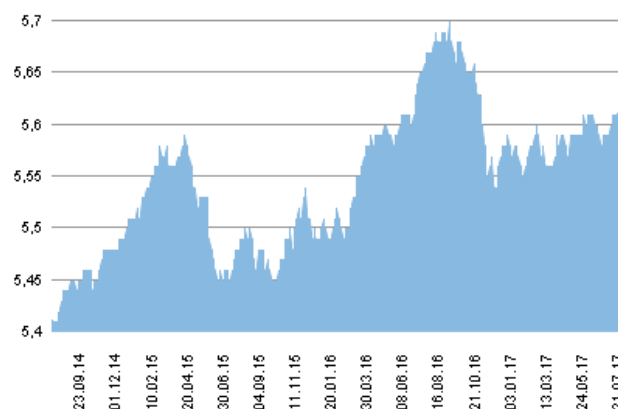
Nižje tveganje
Potencialno nižji donosi

Višje tveganje
Potencialno višji donosi

DATUM USTANOVITVE: 27.10.2004
GEOGRAFSKA USMERITEV: SVET
NALOŽBENA POLITIKA: OBVEZNIŠKI PODSKLAD
VELIKOST PODSKLADA: 18,248 mio EUR
VEP (31.07.2017): 5,61 EUR
UPRAVLJAVEC PODSKLADA: Triglav Skladi, mag. Rok Bertoncelj, CFA

PODATKI O PODSKLADU

Prikaz gibanja vrednosti enote premoženja v EUR



Podsklad Triglav Obvezniški je v mesecu juliju pridobil 0,5 odstotka. Indeks državnih obveznic iBoxx Euro Sovereigns je pridobil 0,2 odstotka, medtem ko je indeks podjetniških obveznic iBoxx Liquid Corporates pridobil 0,8 odstotka. Med državnimi obveznicami so se v tem obdobju najbolje odrezale portugalske, ki so pridobile 1,0 odstotka, švedske, ki so pridobile 0,7 odstotka, in italijanske, ki so pridobile 0,6 odstotka. Najslabše so se na drugi strani odrezale grške, ki so izgubile 0,3 odstotka, britanske, ki so izgubile 1,5 odstotka, in švicarske, ki so izgubile 4,9 odstotka. Med naložbami v portfelju so se tokrat najbolje odrezale francoske ACAFP 2 5/8 03/17/27, ki so višje za 1,9 odstotka, ter francoske BNP 2 7/8 09/26/23 in španske IBESM 1 7/8 10/08/24, ki so višje za 0,8 odstotka. Najslabše pa so se po drugi strani odrezale britanske BATSLN 2 3/8 01/19/23, ameriške C 7 3/8 09/04/19, in italijanske FNCIM 4 1/2 01/19/21, ki so nižje za 0,1 odstotka. Vse spremembe so izražene v evrih.

POROČILO UPRAVLJAVCA PODSKLADA

Obvezniški podsklad Triglav Obvezniški je podsklad Krovnega sklada Triglav vzajemni skladi in ga upravlja družba Triglav Skladi, d. o. o., Slovenska 54, Ljubljana. Prospekt Krovnega sklada Triglav vzajemni skladi in Ključni podatki za vlagatelje so v slovenskem jeziku vlagateljem brezplačno na voljo na vseh vpisnih mestih družbe za upravljanje in na spletni strani www.triglavskladi.si. Podatki o gibanju vrednosti enot premoženja vseh podskladov Krovnega sklada Triglav vzajemni skladi so objavljeni v časopisih Finance, Delo, Dnevnik in Večer. Vrednost enote premoženja nima, zato donosi v preteklosti ne zagotavljajo donosov v prihodnosti. Provizijska politika: maksimalni vstopni stroški do 2%, izstopni stroški pri nekaterih varčevalnih shemah do 1,5%. Vstopni in izstopni stroški zmanjšujejo prikazan donos. Ocena tveganja in pričakovane donosnosti, prikazana v sintetičnem kazalniku, je izdelana na osnovi preteklih podatkov o poslovanju sklada. Podatki, ki se uporabljajo za izračun, niso nujno zanesljiv pokazatelj profila tveganja in pričakovane donosnosti v prihodnje. Glede na dejansko poslovanje sklada v prihodnosti se lahko ocena spremeni. Najnižja kategorija ne pomeni naložbe brez tveganja. Metodologija izračuna podatkov, predstavljenih v mesečnem poročilu, je vlagateljem na voljo na spletni strani družbe.

Delniški podsklad Triglav Rastoči trgi

POROČILO O POSLOVANJU PODSKLADA na dan 31.07.2017

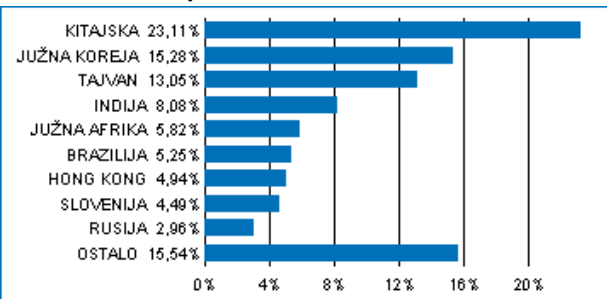
DONOSNOST

12 mesecev	36 mesecev	60 mesecev
13,36%	11,68%	11,70%

NALOŽBENA POLITIKA

Triglav Rastoči trgi je globalni delniški podsklad. Osnovni cilj podsklada je doseganje visokih donosov na osnovi kapitalskih dobičkov in dividend z naložbami pretežno v delnice podjetij na hitro rastočih svetovnih trgih Latinske Amerike, Afrike, Azije in Vzhodne Evrope. Delnice in enote investicijskih skladov skupaj predstavljajo najmanj 85 odstotkov sredstev podsklada.

Sestava naložb po državah



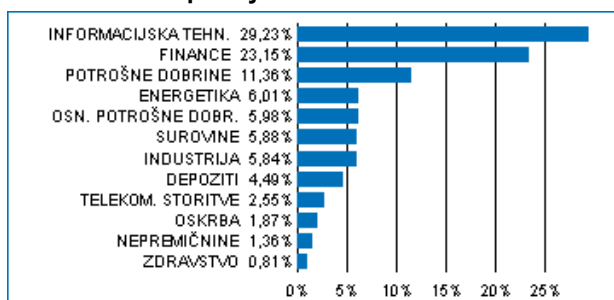
Sestava naložb po vrstah finančnih instrumentov



Največjih 10 naložb podsklada na dan 31.07.2017

Oznaka naložbe	%
SAMSUNG ELECTRONICS CO LTD - 005930 KS	5,47
TENCENT HOLDINGS LTD - 700 HK	5,22
ALIBABA GROUP HOLDING LTD - BABA US	4,79
NASPERS LTD - NPN SJ	2,75
HON HAI PRECISION INDUSTRY CO LTD - 2317 TT	2,56
TAIWAN SEMICONDUCTOR-SP ADR - 2330 TT	2,14
TAIWAN SEMICONDUCTOR-SP ADR - TSM US	1,86
CHINA CONSTRUCTION BANK CORP - 939 HK	1,80
HDFC BANK LTD - HDB US	1,72
CHINA MOBILE LTD-SPON ADR - 941 HK	1,51

Sestava naložb po dejavnostih



TVEGANOST

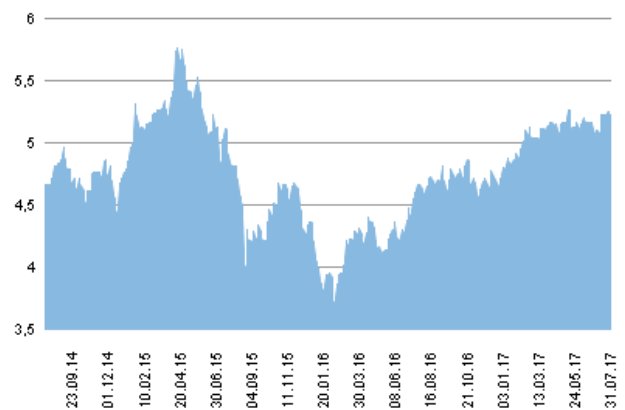
1	2	3	4	5	6	7
					6	

Nižje tveganje
Potencialno nižji donosi

Višje tveganje
Potencialno višji donosi

DATUM USTANOVITVE:	18.5.2006
GEOGRAFSKA USMERITEV:	GLOBALNI HITRO RASTOČI TRGI
NALOŽBENA POLITIKA:	DELNIŠKI PODSKLAD
VELIKOST PODSKLADA:	37,847 mio EUR
VEP (31.07.2017):	5,23 EUR
UPRAVLJAVEC PODSKLADA:	Triglav Skladi, mag. Matjaž Dlesk, CFA

Prikaz gibanja vrednosti enote premoženja v EUR



Podsklad Triglav Rastoči trgi je v mesecu juliju pridobil 2,8 odstotka. Indeks regije rastočih trgov MSCI EM je pridobil 2,7 odstotka. Med ciljnim borznimi indeksi so se v tem obdobju najbolj odrezali brazilski IBOX, ki je pridobil 7,2 odstotka, čilenski IPSA, ki je pridobil 5,1 odstotka, in turški XU100, ki je pridobil 4,0 odstotka. Najslabše so se na drugi strani odrezali tajski SET, ki je izgubil 0,7 odstotka, tajvanski TWSE, ki je izgubil 1,7 odstotka, in ruski RTSIŠ, ki je izgubil 2,1 odstotka. Med naložbami v portfelju so največ pridobile delnice hongkonškega proizvajalca motornih vozil Brilliance China Automotive Holdings Ltd, ki so višje za 35,3 odstotka, kitajskega izobraževalnega podjetja TAL Education Group, ki so višje za 24,7 odstotka, in kitajskega podjetja iz sektorja informacijske tehnologije Baidu Inc, ki so višje za 23,2 odstotka. Največje padce so po drugi strani dosegle delnice indonezijskega podjetja iz sektorja trajnih dobrin Astra International Tbk PT, ki so nižje za 13,0 odstotka, in indijskega podjetja iz sektorja zdravstva Dr Reddy's Laboratories Ltd, ki so nižje za 15,5 odstotka. Vse spremembe so izražene v evrih.

PODATKI O PODSKLADU

POROČILO UPRAVLJAVCA PODSKLADA

Delniški podsklad Triglav Rastoči trgi je podsklad Krovnega sklada Triglav vzajemni skladi in ga upravlja družba Triglav Skladi, d. o. o., Slovenska 54, Ljubljana. Prospekt Krovnega sklada Triglav vzajemni skladi in Ključni podatki za vlagatelje so v slovenskem jeziku vlagateljem brezplačno na voljo na vseh vpisnih mestih družbe za upravljanje in na spletni strani www.triglavskladi.si. Podatki o gibanju vrednosti enot premoženja vseh podskladov Krovnega sklada Triglav vzajemni skladi so objavljeni v časopisih Finance, Delo, Dnevnik in Večer. Vrednost enote premoženja nija, zato donosi v preteklosti ne zagotavljajo donosov v prihodnosti. Provizijska politika: maksimalni vstopni stroški do 3 %, izstopni stroški pri nekaterih varčevalnih shemah do 2 %. Vstopni in izstopni stroški zmanjšujejo prikazan donos. Ocena tveganja in pričakovane donosnosti, prikazana v sintetičnem kazalniku, je izdelana na osnovi preteklih podatkov o poslovanju sklada. Podatki, ki se uporabljajo za izračun, niso nujno zanesljiv pokazatelj profila tveganja in pričakovane donosnosti v prihodnje. Glede na dejansko poslovanje sklada v prihodnosti se lahko ocena spremeni. Najnižja kategorija ne pomeni naložbe brez tveganja. Metodologija izračuna podatkov, predstavljenih v mesečnem poročilu, je vlagateljem na voljo na spletni strani družbe.

Mešani podsklad Triglav Renta

POROČILO O POSLOVANJU PODSKLADA na dan 31.07.2017

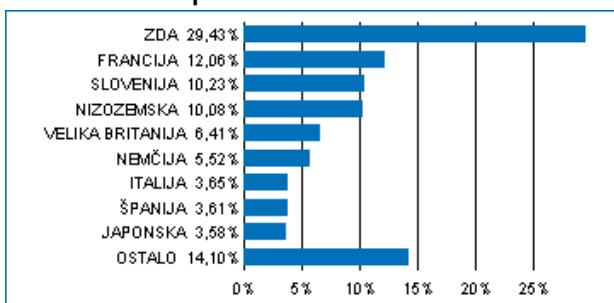
DONOSNOST

12 mesecev	36 mesecev	60 mesecev
3,92%	18,37%	34,61%

NALOŽBENA POLITIKA

Uravnotežena naložbena politika zagotavlja dolgoročno rast vloženih sredstev s poudarkom na zmanjšanju tveganj, kar omogoča široka razpršitev pretežno v delnice uspešnih svetovnih podjetij ter prvostopne podjetniške in državne obveznice. Del sredstev je naložen v kratkoročnih netveganih vrednostnih papirjih.

Sestava naložb po državah



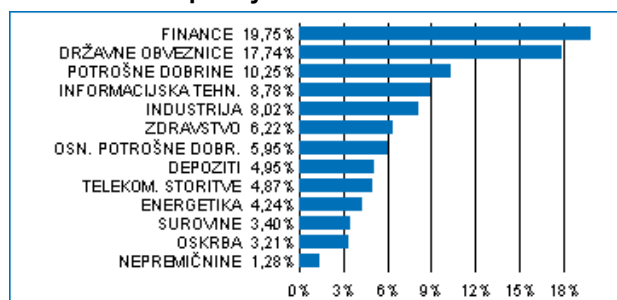
Sestava naložb po vrstah finančnih instrumentov



Največjih 10 naložb podsklada na dan 31.07.2017

Oznaka naložbe	%
FRANCE REPUBLIC - FRTR 3 3/4 04/25/21	3,81
BONOS Y OBLIG DEL ESTADO - SPGB 5.4 01/31/23	2,91
BUONI POLIENNALI DEL TES - BTPS 4 3/4 09/01/21	2,56
BUNDESREPUBLIK DEUTSCHLAND - DBR 2 1/2 01/04/21	2,31
ORANGE - ORAFP 3 7/8 01/14/21	1,83
CITIGROUP INC - C 7 3/8 09/04/19	1,83
IRISH TSY 5.9% 2019 - IRISH 5 10/18/20	1,70
COOPERATIEVE RABOBANK U.A. - RABOBK 4 01/11/22	1,45
JPMORGAN CHASE & CO - JPM 2 5/8 04/23/21	1,44
LLOYDS BANK PLC - LLOYDS 6 1/2 03/24/20	1,22

Sestava naložb po dejavnostih



TVEGANOST

1	2	3	4	5	6	7
			4			

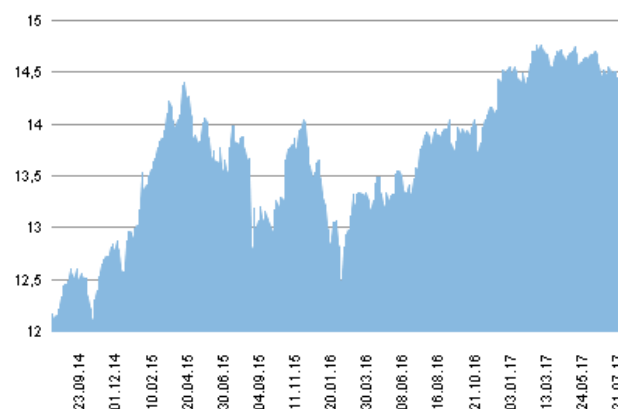
Nižje tveganje
Potencialno nižji donosi

Višje tveganje
Potencialno višji donosi

DATUM USTANOVITVE:	13.10.1999
GEOGRAFSKA USMERITEV:	SVET
NALOŽBENA POLITIKA:	MEŠANI PODSKLAD
VELIKOST PODSKLADA:	106,704 mio EUR
VEP (31.07.2017):	14,45 EUR
UPRAVLJAVEC PODSKLADA:	Triglav Skladi, Gašper Dovč, spec.

PODATKI O PODSKLADU

Prikaz gibanja vrednosti enote premoženja v EUR



Podsklad Triglav Renta je v mesecu juliju izgubil 0,2 odstotka. Globalni delniški indeks S&P Global 1200 je izgubil 0,2 odstotka, indeks državnih obveznic iBoxx je pridobil 0,2 odstotka, medtem ko je indeks podjetniških obveznic iBoxx pridobil 0,8 odstotka. Med globalnimi sektorskimi indeksi so se v tem obdobju najbolj odrezali indeks podjetij iz sektorja surovin, ki je pridobil 2,3 odstotka, indeks podjetij iz sektorja informacijske tehnologije, ki je pridobil 1,7 odstotka, in indeks podjetij iz sektorja telekomunikacij, ki je pridobil 1,4 odstotka. Najslabše so se odrezali indeks podjetij iz sektorja industrije, ki je izgubil 2,0 odstotka, indeks podjetij iz sektorja osnovnih dobrin, ki je izgubil 2,1 odstotka, in indeks podjetij iz sektorja zdravstva, ki je izgubil 2,5 odstotka. Med naložbami v portfelju so največ pridobile delnice kanadskega podjetja iz sektorja surovin First Quantum Minerals Ltd, ki so višje za 28,6 odstotka, ameriškega podjetja iz sektorja trajnih dobrin Netflix Inc, ki so višje za 18,3 odstotka, in norveškega podjetja iz sektorja telekomunikacij Telenor ASA, ki so višje za 16,8 odstotka. Največje padce so po drugi strani dosegle delnice nemškega podjetja iz sektorja zdravstva Merck KGaA, ki so nižje za 12,2 odstotka, japonskega podjetja iz sektorja trajnih dobrin Fast Retailing Co Ltd, ki so nižje za 12,8 odstotka, in ameriškega podjetja iz sektorja trajnih dobrin L Brands Inc, ki so nižje za 16,2 odstotka. Vse spremembe so izražene v evrih.

Mešani podsklad Triglav Renta je podsklad Krovnega sklada Triglav vzajemni skladi in ga upravlja družba Triglav Skladi, d. o. o., Slovenska 54, Ljubljana. Prospekt Krovnega sklada Triglav vzajemni skladi in ključni podatki za vlagatelje so v slovenskem jeziku vlagateljem brezplačno na voljo na vseh vpisnih mestih družbe za upravljanje in na spletni strani www.triglavskladi.si. Podatki o gibanju vrednosti enot premoženja vseh podskladov Krovnega sklada Triglav vzajemni skladi so objavljeni v časopisih Finance, Delo, Dnevnik in Večer. Vrednost enote premoženja niha, zato donosi v preteklosti ne zagotavljajo donosov v prihodnosti. Provizijska politika: maksimalni vstopni stroški do 3 %, izstopni stroški pri nekaterih varčevalnih shemah do 2 %. Vstopni in izstopni stroški zmanjšujejo prikazan donos. Ocena tveganja in pričakovane donosnosti, prikazana v sintetičnem kazalniku, je izdelana na osnovi preteklih podatkov o poslovanju sklada. Podatki, ki se uporabljajo za izračun, niso nujno zanesljiv pokazatelj profila tveganja in pričakovane donosnosti v prihodnje. Glede na dejansko poslovanje sklada v prihodnosti se lahko ocena spremeni. Najnižja kategorija ne pomeni naložbe brez tveganja. Metodologija izračuna podatkov, predstavljenih v mesečnem poročilu, je vlagateljem na voljo na spletni strani družbe.

SESTAVA NALOŽB

POROČILO UPRAVLJAVCA PODSKLADA

Delniški podsklad Triglav Severna Amerika

POROČILO O POSLOVANJU PODSKLADA na dan 31.07.2017

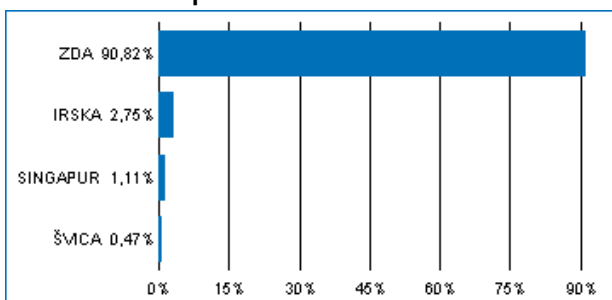
DONOSNOST

12 mesecev	36 mesecev	60 mesecev
5,36%	39,55%	71,21%

NALOŽBENA POLITIKA

Osnovni cilj delniškega podsklada Triglav Severna Amerika je doseganje dolgoročne rasti vrednosti premoženja na osnovi kapitalskih dobičkov in dividend. Zato so naložbe podsklada pretežno usmerjene v delnice podjetij z izgrajeno strategijo razvoja in potencialom dolgoročne rasti ter visoko likvidnostjo. Naložbe podsklada so primarno (najmanj 80 odstotkov sredstev podsklada) usmerjene v delnice podjetij z domicilom v regiji Severne Amerike. Naložbe v delnice podjetij in v enote delniških ciljnih skladov skupaj predstavljajo najmanj 85 odstotkov vseh sredstev podsklada.

Sestava naložb po državah



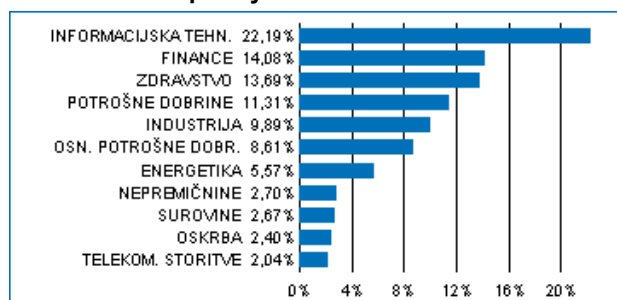
Sestava naložb po vrstah finančnih instrumentov

DELNICE 95,16%

Največjih 10 naložb podsklada na dan 31.07.2017

Oznaka naložbe	%
APPLE COMPUTER INC - AAPL US	4,22
MICROSOFT CORP - MSFT US	3,75
JOHNSON & JOHNSON - JNJ US	3,42
ALPHABET INC - GOOG US	3,30
CITIGROUP INC - C US	2,78
COMCAST CORP - CMCSA US	2,61
JPMORGAN CHASE & CO - JPM US	2,60
UNITEDHEALTH GROUP INC - UNH US	2,48
WAL-MART STORES INC - WMT US	2,06
AMAZON.COM - AMZN US	2,05

Sestava naložb po dejavnostih



TVEGANOST

1	2	3	4	5	6	7
				5		

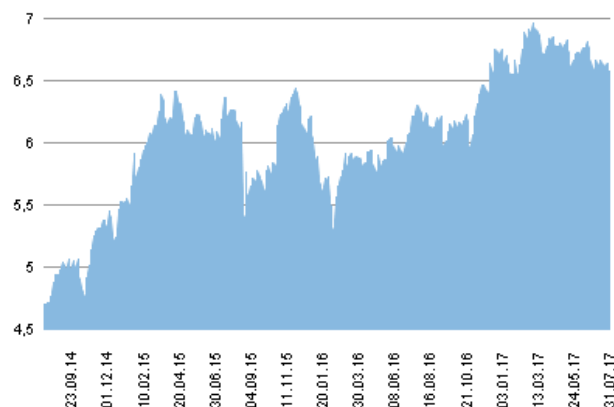
Nižje tveganje
Potencialno nižji donosi

Višje tveganje
Potencialno višji donosi

DATUM USTANOVITVE: 18.5.2006
GEOGRAFSKA USMERITEV: SEVERNA AMERIKA
NALOŽBENA POLITIKA: DELNIŠKI PODSKLAD
VELIKOST PODSKLADA: 10,665 mio EUR
VEP (31.07.2017): 6,58 EUR
UPRAVLJAVEC PODSKLADA: Triglav Skladi, mag. Mitja Baša

PODATKI O PODSKLADU

Prikaz gibanja vrednosti enote premoženja v EUR



Podsklad Triglav Severna Amerika je v mesecu juliju izgubil 0,2 odstotka. Indeks ameriških podjetij S&P 500 je izgubil 0,8 odstotka. Med ciljnim ameriški borznimi indeksi so se v tem obdobju najbolj odrezali indeks podjetij iz sektorja telekomunikacij, ki je pridobil 2,2 odstotka, indeks podjetij iz sektorja informacijske tehnologije, ki je pridobil 1,5 odstotka, in indeks podjetij iz sektorja energetike, ki je izgubil 0,3 odstotka. Najslabše so se na drugi strani odrezali indeks podjetij iz sektorja zdravstva, ki je izgubil 2,0 odstotka, indeks podjetij iz sektorja osnovnih dobrin, ki je izgubil 2,3 odstotka, in indeks podjetij iz sektorja industrije, ki je izgubil 2,7 odstotka. Med naložbami v portfelju so največ pridobile delnice ameriškega podjetja iz sektorja industrije Boeing Co/The, ki so višje za 19,3 odstotka, ameriškega podjetja iz sektorja trajnih dobrin Netflix Inc, ki so višje za 18,3 odstotka, in ameriškega podjetja iz sektorja trajnih dobrin Charter Communications Inc, ki so višje za 13,2 odstotka. Največje padce so po drugi strani dosegle delnice irskega podjetja iz sektorja zdravstva Medtronic PLC, ki so nižje za 7,9 odstotka, ameriškega podjetja iz sektorja industrije Norfolk Southern Corp, ki so nižje za 10,0 odstotka, in ameriškega podjetja iz sektorja osnovnih dobrin Altria Group Inc, ki so nižje za 15,1 odstotka. Vse spremembe so izražene v evrih.

POROČILO UPRAVLJAVCA PODSKLADA

Delniški podsklad Triglav Severna Amerika je podsklad Krovnega sklada Triglav vzajemni skladi in ga upravlja družba Triglav Skladi, d. o. o., Slovenska 54, Ljubljana. Prospekt Krovnega sklada Triglav vzajemni skladi in ključni podatki za vlagatelje so v slovenskem jeziku vlagateljem brezplačno na voljo na vseh vpisnih mestih družbe za upravljanje in na spletni strani www.triglavskladi.si. Podatki o gibanju vrednosti enot premoženja vseh podskladov Krovnega sklada Triglav vzajemni skladi so objavljeni v časopisih Finance, Delo, Dnevnik in Večer. Vrednost enote premoženja nima, zato donosi v preteklosti ne zagotavljajo donosov v prihodnosti. Provizijska politika: maksimalni vstopni stroški do 3 %, izstopni stroški pri nekaterih varčevalnih shemah do 2 %. Vstopni in izstopni stroški zmanjšujejo prikazan donos. Ocena tveganja in pričakovane donosnosti, prikazana v sintetičnem kazalniku, je izdelana na osnovi preteklih podatkov o poslovanju sklada. Podatki, ki se uporabljajo za izračun, niso nujno zanesljiv pokazatelj profila tveganja in pričakovane donosnosti v prihodnje. Glede na dejansko poslovanje sklada v prihodnosti se lahko ocena spremeni. Najnižja kategorija ne pomeni naložbe brez tveganja. Metodologija izračuna podatkov, predstavljenih v mesečnem poročilu, je vlagateljem na voljo na spletni strani družbe.

Delniški podsklad Triglav Steber Global

POROČILO O POSLOVANJU PODSKLADA na dan 31.07.2017

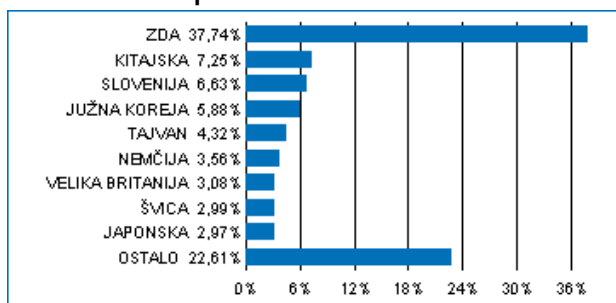
DONOSNOST

12 mesecev	36 mesecev	60 mesecev
10,58%	19,55%	40,64%

NALOŽBENA POLITIKA

Triglav Steber Global je delniški globalni sklad. Naložbe podsklada so globalno usmerjene v najbolj prepoznavna svetovna podjetja, ki so kapitalsko močna, visoko likvidna in za katere lahko v prihodnosti pričakujemo solidno rast. Tveganje zmanjšujemo z razpršenostjo v veliko število delnic, pri čemer se sklad ne omejuje na posamezno regijo. V portfelju bodo prevladovali naložbe iz razvitih trgov, pomemben pa bo tudi delež naložb iz trgov v razvoju.

Sestava naložb po državah



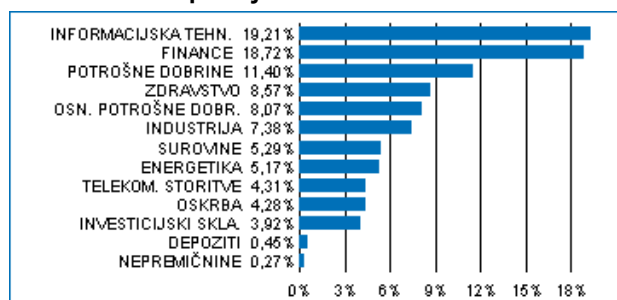
Sestava naložb po vrstah finančnih instrumentov



Največjih 10 naložb podsklada na dan 31.07.2017

Oznaka naložbe	%
TAIWAN SEMICONDUCTOR-SP ADR - TSM US	2,29
SAMSUNG ELECTRONICS CO LTD - 005930 KS	2,12
TENCENT HOLDINGS LTD - 700 HK	1,93
APPLE COMPUTER INC - AAPL US	1,81
AMAZON.COM - AMZN US	1,38
ELEKTRO LJUBLJANA - ELOG	1,38
MICROSOFT CORP - MSFT US	1,28
ALLIANZ AG - ALV GY	1,25
WELLS FARGO & COMPANY - WFC US	1,22
PEPSICO INC - PEP US	1,14

Sestava naložb po dejavnostih



TVEGANOST

1	2	3	4	5	6	7
				5		

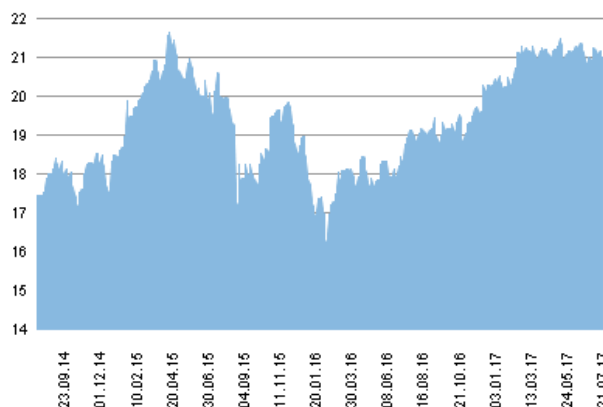
Nižje tveganje
Potencialno nižji donosi

Višje tveganje
Potencialno višji donosi

DATUM USTANOVITVE:	30.5.1998
GEOGRAFSKA USMERITVE:	SVET
NALOŽBENA POLITIKA:	DELNIŠKI PODSKLAD
VELIKOST PODSKLADA:	280,702 mio EUR
VEP (31.07.2017):	21,01 EUR
UPRAVLJAVEC PODSKLADA:	Triglav Skladi, Sašo Ivanovič, univ. dipl. ekon.

PODATKI O PODSKLADU

Prikaz gibanja vrednosti enote premoženja v EUR



Podsklad Triglav Steber Global je v mesecu juliju pridobil 0,6 odstotka. Globalni delniški indeks S&P Global 1200 je izgubil 0,2 odstotka. Med ciljnim borznimi indeksi so se v tem obdobju najbolj odrezali indeksi držav regije rastočih trgov MSCI EM, ki je pridobil 2,7 odstotka, slovenski SBITOP, ki je pridobil 2,1 odstotka, in kanadski S&P TSE, ki je pridobil 0,9 odstotka. Najslabše so se na drugi strani odrezali evropski S&P 350, ki je izgubil 0,5 odstotka, ameriški S&P 500, ki je izgubil 0,8 odstotka, in japonski Topix, ki je izgubil 1,2 odstotka. Med naložbami v portfelju so največ pridobile delnice južnokorejskega podjetja iz sektorja surovin POSCO, ki so višje za 14,7 odstotka, indijskega podjetja iz sektorja energetike Reliance Industries Ltd, ki so višje za 13,8 odstotka, in kitajskega podjetja iz sektorja trajnih dobrin Vipshop Holdings Ltd, ki so višje za 13,5 odstotka. Največje padce so po drugi strani dosegle delnice ameriškega podjetja iz sektorja osnovnih dobrin Altria Group Inc, ki so nižje za 15,1 odstotka ter indijskega podjetja iz sektorja zdravstva Dr Reddy's Laboratories Ltd, ki so nižje za 15,5 odstotka. Vse spremembe so izražene v evrih.

POROČILO UPRAVLJAVCA PODSKLADA

Delniški podsklad Triglav Steber Global je podsklad Krovnega sklada Triglav vzajemni skladi in ga upravlja družba Triglav Skladi, d. o. o., Slovenska 54, Ljubljana. Prospekt Krovnega sklada Triglav vzajemni skladi in Ključni podatki za vlagatelje so v slovenskem jeziku vlagateljem brezplačno na voljo na vseh vpisnih mestih družbe za upravljanje in na spletni strani www.triglavskladi.si. Podatki o gibanju vrednosti enot premoženja vseh podskladov Krovnega sklada Triglav vzajemni skladi so objavljeni v časopisih Finance, Delo, Dnevnik in Večer. Vrednost enote premoženja nima, zato donosi v preteklosti ne zagotavljajo donosov v prihodnosti. Provizijska politika: maksimalni vstopni stroški do 3 %, izstopni stroški pri nekaterih varčevalnih shemah do 2 %. Vstopni in izstopni stroški zmanjšujejo prikazan donos. Ocena tveganja in pričakovane donosnosti, prikazana v sintetičnem kazalniku, je izdelana na osnovi preteklih podatkov o poslovanju sklada. Podatki, ki se uporabljajo za izračun, niso nujno zanesljiv pokazatelj profila tveganja in pričakovane donosnosti v prihodnje. Glede na dejansko poslovanje sklada v prihodnosti se lahko ocena spremeni. Najnižja kategorija ne pomeni naložbe brez tveganja. Metodologija izračuna podatkov, predstavljenih v mesečnem poročilu, je vlagateljem na voljo na spletni strani družbe.

Delniški podsklad Triglav Svetovni razviti trgi

POROČILO O POSLOVANJU PODSKLADA na dan 31.07.2017

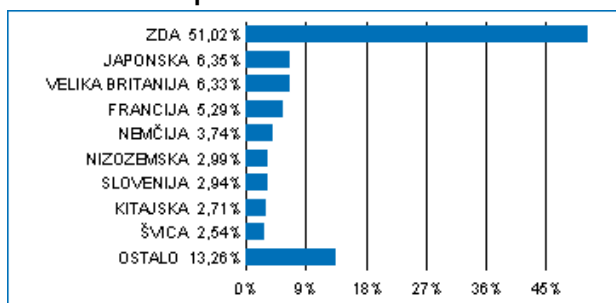
DONOSNOST

12 mesecev	36 mesecev	60 mesecev
9,42%	29,13%	52,84%

NALOŽBENA POLITIKA

Osnovni cilj delniškega podsklada Triglav Svetovni razviti trgi je doseganje dolgoročne rasti vrednosti premoženja na osnovi kapitalskih dobičkov in dividend. Naložbe podsklada so globalno usmerjene, in sicer pretežno v delnice podjetij z domicilom na razvitih trgih ter v enote delniških ciljnih skladov, ki imajo naložbeno politiko usmerjeno na razvite kapitalske trge, brez osredotočanja na eno državo ali regijo.

Sestava naložb po državah



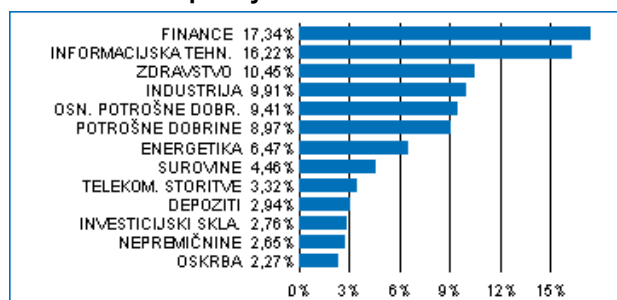
Sestava naložb po vrstah finančnih instrumentov



Največjih 10 naložb podsklada na dan 31.07.2017

Oznaka naložbe	%
SPDR S & P 500 ETF TRUST - SPY US	2,76
FACEBOOK INC - FB US	1,90
MICROSOFT CORP - MSFT US	1,80
BERKSHIRE HATHAWAY INC - BRK/B US	1,69
TENCENT HOLDINGS LTD - 700 HK	1,60
WELLS FARGO & COMPANY - WFC US	1,57
AMAZON.COM - AMZN US	1,46
APPLE COMPUTER INC - AAPL US	1,32
BRITISH AMERICAN TOBACCO PLC - BATS LN	1,03
HONEYWELL INTERNATIONAL INC - HON US	0,99

Sestava naložb po dejavnostih



TVEGANOST

1	2	3	4	5	6	7
				5		

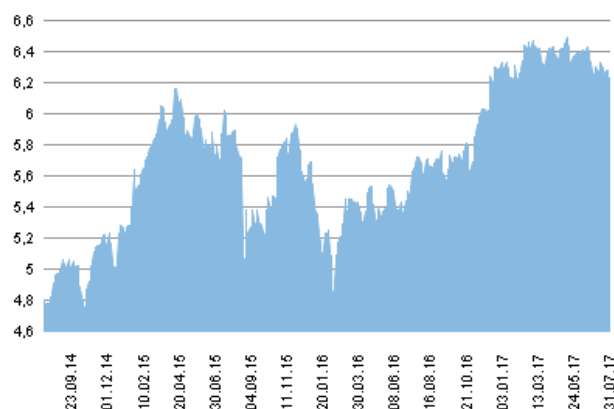
Nižje tveganje
Potencialno nižji donosi

Višje tveganje
Potencialno višji donosi

DATUM USTANOVITVE:	18.5.2006
GEOGRAFSKA USMERITEV:	GLOBALNI RAZVITI TRGI
NALOŽBENA POLITIKA:	DELNIŠKI PODSKLAD
VELIKOST PODSKLADA:	49,636 mio EUR
VEP (31.07.2017):	6,23 EUR
UPRAVLJAVEC PODSKLADA:	Triglav Skladi, Gašper Dovč, spec.

PODATKI O PODSKLADU

Prikaz gibanja vrednosti enote premoženja v EUR



Podsklad Triglav Svetovni razviti trgi je v mesecu juliju izgubil 0,4 odstotka. Globalni delniški indeks S&P Global 1200 je izgubil 0,2 odstotka. Med globalnimi sektorskimi indeksi so se v tem obdobju najbolj odrezali indeksi podjetij iz sektorja surovin, ki je pridobil 2,3 odstotka, indeksi podjetij iz sektorja informacijske tehnologije, ki je pridobil 1,7 odstotka, in indeksi podjetij iz sektorja telekomunikacij, ki je pridobil 1,4 odstotka. Najslabše so se odrezali indeksi podjetij iz sektorja industrije, ki je izgubil 2,0 odstotka, indeksi podjetij iz sektorja osnovnih dobrin, ki je izgubil 2,1 odstotka, in indeksi podjetij iz sektorja zdravstva, ki je izgubil 2,5 odstotka. Med naložbami v portfelju so največ pridobile delnice avstralskega podjetja iz sektorja surovin BHP Billiton PLC, ki so višje za 15,2 odstotka, južnokorejskega podjetja iz sektorja surovin POSCO, ki so višje za 14,7 odstotka, in švicarskega podjetja iz sektorja surovin Glencore PLC, ki so višje za 14,4 odstotka. Največje padce so po drugi strani dosegle delnice britanskega podjetja iz sektorja osnovnih dobrin Imperial Brands PLC, ki so nižje za 11,0 odstotka, britanskega podjetja iz sektorja osnovnih dobrin British American Tobacco PLC, ki so nižje za 11,4 odstotka, in nemškega podjetja iz sektorja zdravstva Merck KGaA, ki so nižje za 12,2 odstotka. Vse spremembe so izražene v evrih.

POROČILO UPRAVLJAVCA PODSKLADA

Delniški podsklad Triglav Svetovni razviti trgi je podsklad Krovnega sklada Triglav vzajemni skladi in ga upravlja družba Triglav Skladi, d. o. o., Slovenska 54, Ljubljana. Prospekt Krovnega sklada Triglav vzajemni skladi in Ključni podatki za vlagatelje so v slovenskem jeziku vlagateljem brezplačno na voljo na vseh vpisnih mestih družbe za upravljanje in na spletni strani www.triglavskladi.si. Podatki o gibanju vrednosti enot premoženja vseh podskladov Krovnega sklada Triglav vzajemni skladi so objavljeni v časopisih Finance, Delo, Dnevnik in Večer. Vrednost enote premoženja nima, zato donosi v preteklosti ne zagotavljajo donosov v prihodnosti. Provizijska politika: maksimalni vstopni stroški do 3 %, izstopni stroški pri nekaterih varčevalnih shemah do 2 %. Vstopni in izstopni stroški zmanjšujejo prikazani donos. Ocena tveganja in pričakovane donosnosti, prikazana v sintetičnem kazalniku, je izdelana na osnovi preteklih podatkov o poslovanju sklada. Podatki, ki se uporabljajo za izračun, niso nujno zanesljiv pokazatelj profila tveganja in pričakovane donosnosti v prihodnje. Glede na dejansko poslovanje sklada v prihodnosti se lahko ocena spremeni. Najnižja kategorija ne pomeni naložbe brez tveganja. Metodologija izračuna podatkov, predstavljenih v mesečnem poročilu, je vlagateljem na voljo na spletni strani družbe.

Delniški podsklad Triglav Top Brands

POROČILO O POSLOVANJU PODSKLADA na dan 31.07.2017

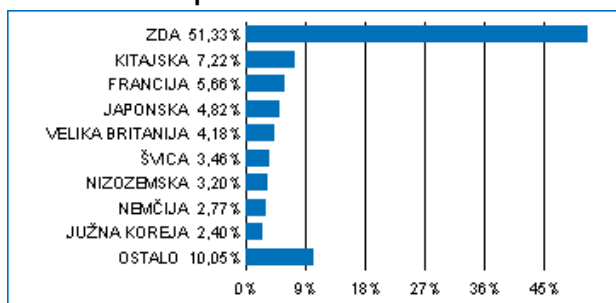
DONOSNOST

12 mesecev	36 mesecev	60 mesecev
3,62%	33,01%	n.p.

NALOŽBENA POLITIKA

Osnovni cilj delniškega podsklada Triglav Top Brands je doseganje dolgoročne rasti vrednosti premoženja na osnovi kapitalnih dobičkov in dividend. Zato so naložbe podsklada globalno usmerjene, in sicer v delnice podjetij z močnimi blagovnimi znamkami, ki imajo izgrajene poslovne modele, jasno strategijo razvoja, potencial dolgoročne rasti in visoko likvidnost. Naložbe podsklada so primarno (najmanj 80 odstotkov sredstev podsklada) usmerjene v globalno regijo razvitih trgov. Naložbe v delnice podjetij in v enote delniških ciljnih skladov skupaj predstavljajo najmanj 85 odstotkov vseh sredstev podsklada.

Sestava naložb po državah



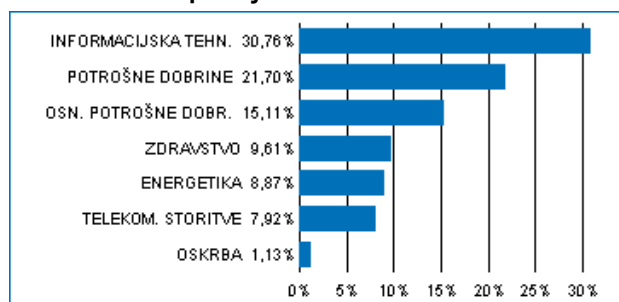
Sestava naložb po vrstah finančnih instrumentov



Največjih 10 naložb podsklada na dan 31.07.2017

Oznaka naložbe	%
APPLE COMPUTER INC - AAPL US	4,98
AMAZON.COM - AMZN US	3,23
MICROSOFT CORP - MSFT US	2,84
FACEBOOK INC - FB US	2,71
TENCENT HOLDINGS LTD - 700 HK	2,69
ALIBABA GROUP HOLDING LTD - BABA US	2,59
JOHNSON & JOHNSON - JNJ US	2,48
SAMSUNG ELECTRONICS CO LTD - 005930 KS	2,40
ALPHABET INC - GOOGL US	2,11
UNITEDHEALTH GROUP INC - UNH US	1,91

Sestava naložb po dejavnostih



TVEGANOST

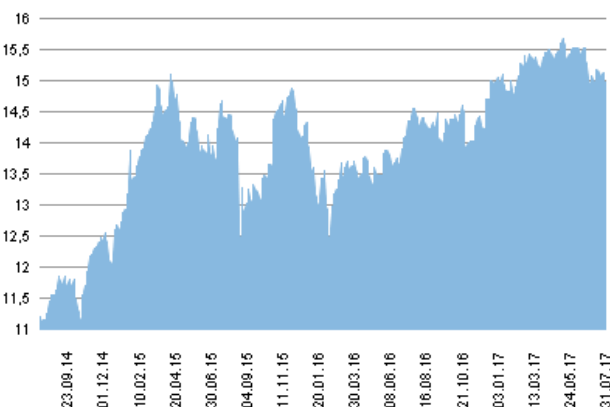
1	2	3	4	5	6	7
				5		

Nižje tveganje
Potencialno nižji donosi

Višje tveganje
Potencialno višji donosi

DATUM USTANOVITVE:	31.10.2012
GEOGRAFSKA USMERITEV:	GLOBALNI RAZVITI TRGI
NALOŽBENA POLITIKA:	DELNIŠKI PODSKLAD
VELIKOST PODSKLADA:	22,923 mio EUR
VEP (31.07.2017):	14,98 EUR
UPRAVLJAVEC PODSKLADA:	Triglav Skladi, mag. Mitja Baša

Prikaz gibanja vrednosti enote premoženja v EUR



Podsklad Triglav Top Brands v mesecu juliju ni spremenil vrednosti. Indeks ameriških podjetij S&P 500 je izgubil 0,8 odstotka, indeks evropskih podjetij S&P 350 Europe je izgubil 0,5 odstotka, medtem ko je indeks japonskih podjetij Topix izgubil 1,2 odstotka. Med ciljnim borznimi indeksi so se v tem obdobju najbolje odrezali norveški OBX, ki je pridobil 8,6 odstotka, brazilski IBOV, ki je pridobil 7,2 odstotka, in italijanski FTSEMIB, ki je pridobil 4,4 odstotka. Najslabše so se na drugi strani odrezali ruski RTSI\$, ki je izgubil 2,1 odstotka, švicarski SMI, ki je izgubil 2,2 odstotka, in švedski OMX, ki je izgubil 2,4 odstotka. Med naložbami v portfelju so največ pridobile delnice italijanskega podjetja iz sektorja trajnih dobrin Ferrari NV, ki so višje za 18,6 odstotka, norveškega podjetja iz sektorja telekomunikacij Telenor ASA, ki so višje za 16,8 odstotka, in indijskega podjetja iz sektorja energetike Reliance Industries Ltd, ki so višje za 13,8 odstotka. Največje padce so po drugi strani dosegle delnice ameriškega podjetja iz sektorja zdravstva Medtronic PLC, ki so nižje za 7,9 odstotka, britanskega podjetja iz sektorja osnovnih dobrin British American Tobacco PLC, ki so nižje za 11,4 odstotka, in ameriškega podjetja iz sektorja osnovnih dobrin Altria Group Inc, ki so nižje za 15,1 odstotka. Vse spremembe so izražene v evrih.

Delniški podsklad Triglav Top Brands je podsklad Krovnega sklada Triglav vzajemni skladi in ga upravlja družba Triglav Skladi, d. o. o., Slovenska 54, Ljubljana. Prospekt Krovnega sklada Triglav vzajemni skladi in Ključni podatki za vlagatelje so v slovenskem jeziku vlagateljem brezplačno na voljo na vseh vpisnih mestih družbe za upravljanje in na spletni strani www.triglavskladi.si. Podatki o gibanju vrednosti enot premoženja vseh podskladov Krovnega sklada Triglav vzajemni skladi so objavljeni v časopisih Finance, Delo, Dnevnik in Večer. Vrednost enote premoženja niha, zato donosi v preteklosti ne zagotavljajo donosov v prihodnosti. Provizijska politika: maksimalni vstopni stroški do 4 %, izstopni stroški pri nekaterih varčevalnih shemah do 2 %. Vstopni in izstopni stroški zmanjšujejo prikazan donos. Ocena tveganja in pričakovane donosnosti, prikazana v sintetičnem kazalniku, je izdelana na osnovi preteklih podatkov o poslovanju sklada. Podatki, ki se uporabljajo za izračun, niso nujno zanesljiv pokazatelj profila tveganja in pričakovane donosnosti v prihodnje. Glede na dejansko poslovanje sklada v prihodnosti se lahko ocena spremeni. Najnižja kategorija ne pomeni naložbe brez tveganja. Metodologija izračuna podatkov, predstavljenih v mesečnem poročilu, je vlagateljem na voljo na spletni strani družbe.

PODATKI O PODSKLADU

POROČILO UPRAVLJAVCA PODSKLADA

Delniški podsklad Triglav Zdravje in farmacija

POROČILO O POSLOVANJU PODSKLADA na dan 31.07.2017

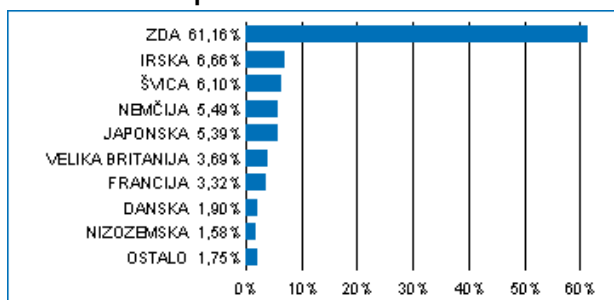
DONOSNOST

12 mesecev	36 mesecev	60 mesecev
-3,03%	28,11%	76,09%

NALOŽBENA POLITIKA

Osnovni cilj sklada je doseganje visokih donosov na osnovi kapitalskih dobičkov, v manjši meri pa tudi dividend in obresti ter s tem zagotavljanje dolgoročne rasti vrednosti enote premoženja. Delež naložb v delnice iz sektorja zdravstvo, kot je določeno po mednarodni klasifikaciji GICS (Global Industry Classification Standard), ni nižji od 80 odstotkov sredstev podsklada, delež naložb v delnice in v enote premoženja oziroma delnice drugih investicijskih skladov pa skupaj predstavljajo najmanj 85 odstotkov vseh sredstev podsklada.

Sestava naložb po državah



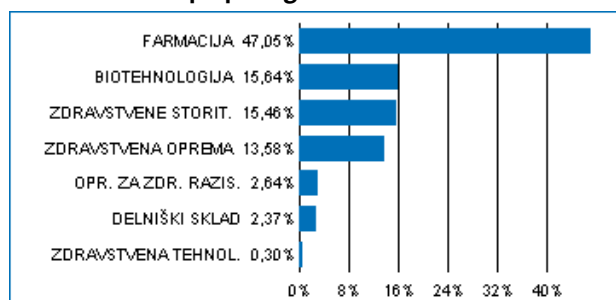
Sestava naložb po vrstah finančnih instrumentov



Največjih 10 naložb podsklada na dan 31.07.2017

Oznaka naložbe	%
JOHNSON & JOHNSON - JNJ US	8,35
UNITEDHEALTH GROUP INC - UNH US	4,85
PFIZER INC - PFE US	4,04
AMGEN INC - AMGN US	3,59
NOVARTIS AG-REG.SHS - NOVX VX	3,32
MERCK & CO INC/NJ - MRK US	3,32
BAYER AG - BAYN GY	3,23
SANOFI SA - SAN FP	2,94
ABBVIE INC - ABBV US	2,86
ROCHE HOLDING AG - ROG VX	2,78

Sestava naložb po panogah



TVEGANOST

1	2	3	4	5	6	7
---	---	---	---	---	---	---

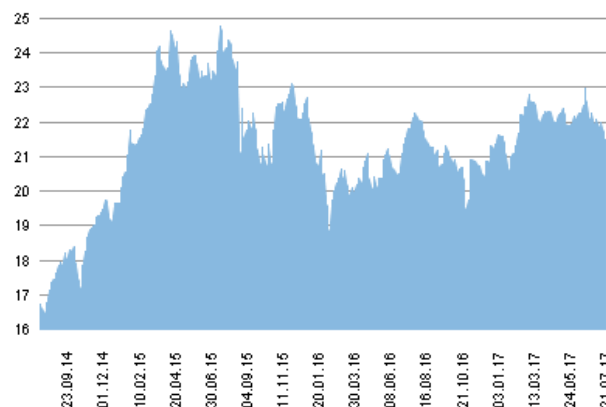
Nižje tveganje
Potencialno nižji donosi

Višje tveganje
Potencialno višji donosi

DATUM USTANOVITVE:	5.9.2011
GEOGRAFSKA USMERITEV:	GLOBALNI TRGI (ZDRAVSTVO)
NALOŽBENA POLITIKA:	DELNIŠKI PODSKLAD
VELIKOST PODSKLADA:	19,661 mio EUR
VEP (31.07.2017):	21,51 EUR
UPRAVLJAVEC PODSKLADA:	Triglav Skladi, Gašper Dovč, spec.

PODATKI O PODSKLADU

Prikaz gibanja vrednosti enote premoženja v EUR



Podsklad Triglav Zdravje in farmacija je v mesecu juliju izgubil 2,8 odstotka. Indeks globalnih podjetij iz sektorja zdravstva S&P Global 1200 Health Care je izgubil 2,5 odstotka. Med panožnimi borznimi indeksi sta se v tem obdobju najbolj odrezala indeks biotehnoških podjetij BWBIOT, ki je pridobil 0,4 odstotka, in indeks izvajalcev zdravstvenih storitev BWHCSV ki je izgubil 2,7 odstotka. Slabše sta se na drugi strani odrezala indeks farmacevtskih podjetij BWPHRM, ki je izgubil 3,4 odstotka, in indeks proizvajalcev zdravstvene opreme BWHCPR, ki je izgubil 3,7 odstotka. Med naložbami v portfelju so največ pridobile delnice ameriškega podjetja Vertex Pharmaceuticals Inc, ki so višje za 9,8 odstotka, in japonskega podjetja Hoya Corp, ki so višje za 5,1 odstotka. Največje padce so po drugi strani dosegle delnice ameriškega podjetja Universal Health Services Inc, ki so nižje za 11,7 odstotka, nemškega podjetja Merck KGaA, ki so nižje za 12,2 odstotka, in britanskega podjetja AstraZeneca PLC, ki so nižje za 12,5 odstotka. Vse spremembe so izražene v evrih.

POROČILO UPRAVLJAVCA PODSKLADA

Delniški podsklad Triglav Zdravje in farmacija je podsklad Krovnega sklada Triglav vzajemni skladi in ga upravlja družba Triglav Skladi, d. o. o., Slovenska 54, Ljubljana. Prospekt Krovnega sklada Triglav vzajemni skladi in Ključni podatki za vlagatelje so v slovenskem jeziku vlagateljem brezplačno na voljo na vseh vpisnih mestih družbe za upravljanje in na spletni strani www.triglavskladi.si. Podatki o gibanju vrednosti enot premoženja vseh podskladov Krovnega sklada Triglav vzajemni skladi so objavljeni v časopisih Finance, Delo, Dnevnik in Večer. Vrednost enote premoženja niha, zato donosi v preteklosti ne zagotavljajo donosov v prihodnosti. Provizijska politika: maksimalni vstopni stroški do 4 %, izstopni stroški pri nekaterih varčevalnih shemah do 2 %. Vstopni in izstopni stroški zmanjšujejo prikazan donos. Ocena tveganja in pričakovane donosnosti, prikazana v sintetičnem kazalniku, je izdelana na osnovi preteklih podatkov o poslovanju sklada. Podatki, ki se uporabljajo za izračun, niso nujno zanesljiv pokazatelj profila tveganja in pričakovane donosnosti v prihodnje. Glede na dejansko poslovanje sklada v prihodnosti se lahko ocena spremeni. Najnižja kategorija ne pomeni naložbe brez tveganja. Metodologija izračuna podatkov, predstavljenih v mesečnem poročilu, je vlagateljem na voljo na spletni strani družbe.