

Mesečno poročilo podskladov Krovnega sklada Triglav vzajemni skladi



Januar 2018

WWW.TRIGLAVSKLADI.SI ((**080 10 19**)

PODSKLADI

Triglav Azija

Triglav Balkan

Triglav EM Potrošne dobrine

Triglav Evropa

Triglav High Yield Bond

Triglav Hitro rastoča podjetja

Triglav Money Market EUR

Triglav Naravni viri

Triglav Nepremičnine

Triglav Obvezniški

Triglav Rastoči trgi

Triglav Renta

Triglav Severna Amerika

Triglav Steber Global

Triglav Svetovni razviti trgi

Triglav Top Brands

Triglav Zdravje in farmacija

Delniški podsklad Triglav Azija

POROČILO O POSLOVANJU PODSKLADA na dan 31.01.2018

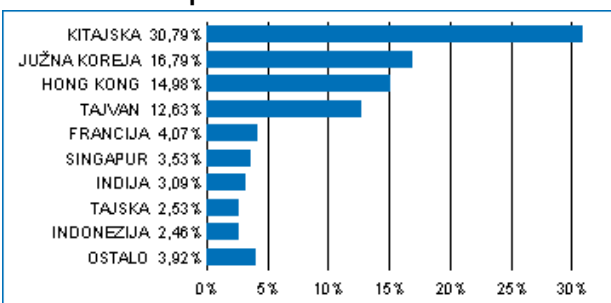
DONOSNOST

12 mesecev	36 mesecev	60 mesecev
20,93%	20,32%	47,45%

NALOŽBENA POLITIKA

Osnovni cilj delniškega podsklada Triglav Azija je doseganje visokih donosov na osnovi kapitalskih dobičkov in dividend ter s tem zagotavljanje dolgoročne rasti vrednosti enote premoženja. Naložbe podsklada so regionalno usmerjene in sicer pretežno v delnice podjetij s sedežem na enem od azijskih trgov. Omenjene naložbe skupaj predstavljajo najmanj 80 odstotkov vseh sredstev podsklada, do 10 odstotkov sredstev pa ima podsklad možnost razpršiti na druge razvite in hitro rastoče trge.

Sestava naložb po državah



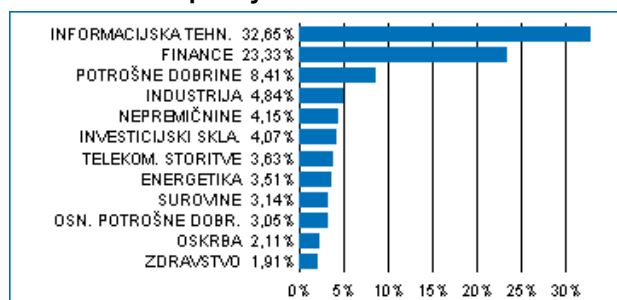
Sestava naložb po vrstah finančnih instrumentov



Največjih 10 naložb podsklada na dan 31.01.2018

Oznaka naložbe	%
TENCENT HOLDINGS LTD - 700 HK	8,80
SAMSUNG ELECTRONICS CO LTD - 005930 KS	6,53
ALIBABA GROUP HOLDING LTD - BABA US	5,81
TAIWAN SEMICONDUCTOR-SP ADR - 2330 TT	5,11
LYXOR UCITS ETF MSCI INDIA FCP - INR FP	4,07
AIA GROUP LTD - 1299 HK	3,45
CHINA CONSTRUCTION BANK CORP - 939 HK	2,26
PING AN INSURANCE GROUP CO OF - 2318 HK	1,88
INDUSTRIAL & COMMERCIAL BANK OF CHINA - 1398 HK	1,72
HDFC BANK LTD - HDB US	1,47

Sestava naložb po dejavnostih



TVEGANOST

1	2	3	4	5	6	7
				5		

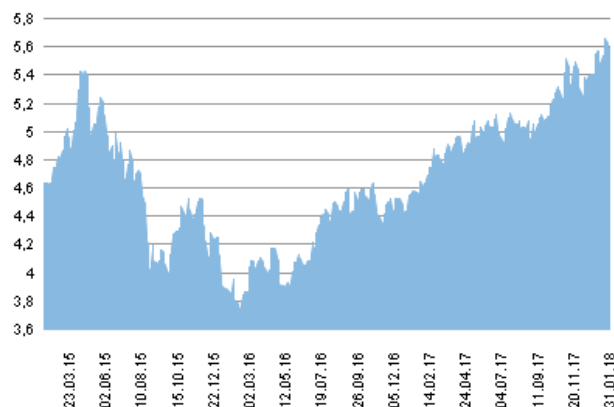
Nižje tveganje
Potencialno nižji donosi

Višje tveganje
Potencialno višji donosi

DATUM USTANOVITVE:	31.8.2006
GEOGRAFSKA USMERITEV:	AZIJA
NALOŽBENA POLITIKA:	DELNIŠKI PODSKLAD
VELIKOST PODSKLADA:	9,358 mio EUR
VEP (31.01.2018):	5,59 EUR
UPRAVLJAVEC PODSKLADA:	Triglav Skladi, Alexandr Gutirea, mag., CFA

PODATKI O PODSKLADU

Prikaz gibanja vrednosti enote premoženja v EUR



Podsklad Triglav Azija je v mesecu januarju pridobil 3,3 odstotka. Indeks azijskih podjetij MSCI AC Asia EX Japan je pridobil 3,5 odstotka. Med ciljnim borznimi indeksi so se v tem obdobju najbolj odrezali kitajski MSCI China, ki je pridobil 8,3 odstotka, tajski MSCI Thailand, ki je pridobil 4,6 odstotka, in malezijski MSCI Malaysia, ki je pridobil 3,7 odstotka. Najslabše so se na drugi strani odrezali korejski MSCI Korea, ki je izgubil 0,4 odstotka, indonezijski MSCI Indonesia, ki je izgubil 0,9 odstotka, in filipinski MSCI Philippines, ki je izgubil 5,1 odstotka. Med naložbami v portfelju so največ pridobile delnice malezijskega podjetja iz sektorja industrije Sime Darby Bhd, ki so višje za 38,3 odstotka, južnokorejskega podjetja iz sektorja zdravstva Celltrion Inc, ki so višje za 37,7 odstotka, in kitajskega podjetja iz sektorja trajnih dobrin Vipshop Holdings Ltd, ki so višje za 35,8 odstotka. Največje padce so po drugi strani dosegle delnice indonezijskega podjetja iz sektorja telekomunikacij Telekomunikasi Indonesia Persero Tbk PT, ki so nižje za 12,4 odstotka, kitajskega podjetja iz sektorja osnovnih dobrin Hengan International Group Co Ltd, ki so nižje za 16,8 odstotka, in kitajskega podjetja iz sektorja industrije Zhuzhou CSR Times Electric Co Ltd, ki so nižje za 18,1 odstotka. Vse spremembe so izražene v evrih.

POROČILO UPRAVLJAVCA PODSKLADA

Delniški podsklad Triglav Azija je podsklad Krovnega sklada Triglav vzajemni skladi in ga upravlja družba Triglav Skladi, d. o. o., Slovenska 54, Ljubljana. Prospekt Krovnega sklada Triglav vzajemni skladi in ključni podatki za vlagatelje so v slovenskem jeziku vlagateljem brezplačno na voljo na vseh vpisnih mestih družbe za upravljanje in na spletni strani www.triglavskladi.si. Podatki o gibanju vrednosti enot premoženja vseh podskladov Krovnega sklada Triglav vzajemni skladi so objavljeni v časopisih Finance, Delo, Dnevnik in Večer. Vrednost enote premoženja niha, zato donosi v preteklosti ne zagotavljajo donosov v prihodnosti. Provizijska politika: maksimalni vstopni stroški do 4%, izstopni stroški pri nekaterih varčevalnih shemah do 2%. Vstopni in izstopni stroški zmanjšujejo prikazan donos. Ocena tveganja in pričakovane donosnosti, prikazana v sintetičnem kazalniku, je izdelana na osnovi preteklih podatkov o poslovanju sklada. Podatki, ki se uporabljajo za izračun, niso nujno zanesljiv pokazatelj profila tveganja in pričakovane donosnosti v prihodnje. Glede na dejansko poslovanje sklada v prihodnosti se lahko ocena spremeni. Najnižja kategorija ne pomeni naložbe brez tveganja. Metodologija izračuna podatkov, predstavljenih v mesečnem poročilu, je vlagateljem na voljo na spletni strani družbe.

Delniški podsklad Triglav Balkan

POROČILO O POSLOVANJU PODSKLADA na dan 31.01.2018

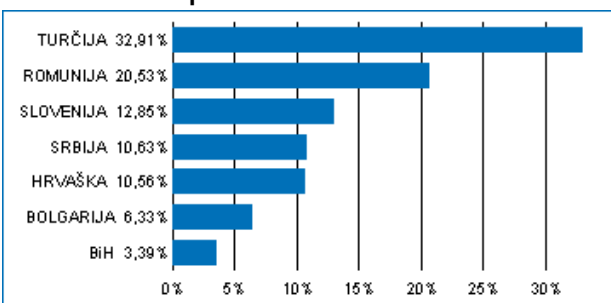
DONOSNOST

12 mesecev	36 mesecev	60 mesecev
10,85%	5,69%	11,07%

NALOŽBENA POLITIKA

Triglav Balkan je regijski delniški podsklad z naložbeno politiko, usmerjeno na kapitalske trge balkanskih držav Slovenije, Hrvaške, Bosne in Hercegovine, Srbije, Bolgarije, Romunije, Grčije in Turčije. Skupna značilnost držav, kamor sklad usmerja svoja sredstva, je vstop oz. približevanje Evropski uniji. Močna gospodarska rast, pritek svežega domačega in tujega kapitala, tranzicijsko obdobje, nedokončane privatizacijske zgodbe in lastniška konsolidacija so dejavniki, ki pomembno vplivajo na razvoj regije.

Sestava naložb po državah



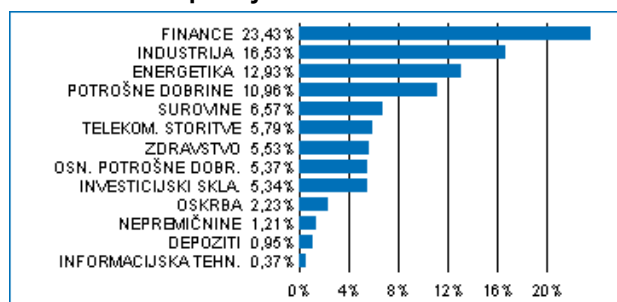
Sestava naložb po vrstah finančnih instrumentov



Največjih 10 naložb podsklada na dan 31.01.2018

Oznaka naložbe	%
FONDUL PROPRIETATEA SA/FUND - FP RO	4,37
OMV PETROM SA - SNP RO	3,80
TURKIYE GARANTI BANKASI - GARA TI	3,71
KRKA D.D. NOVO MESTO - KRKG	3,70
BANCA TRANSILVANIA - TLV RO	3,68
AKBANK T.A.S. - AKBNK TI	3,16
PETROL D.D. - PETG	3,16
EREGLI DEMIR VE CELIK FABRIKALARI TAS - EREGL TI	3,07
ROMGAZ SA - SNG RO	2,62
RIVIERA POREC DD - RIVPRA CZ	2,51

Sestava naložb po dejavnostih



TVEGANOST

1	2	3	4	5	6	7
				5		

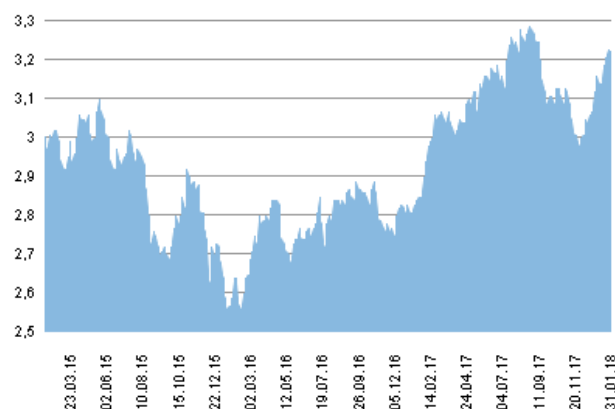
Nižje tveganje
Potencialno nižji donosi

Višje tveganje
Potencialno višji donosi

DATUM USTANOVITVE:	31.8.2006
GEOGRAFSKA USMERITEV:	BALKAN
NALOŽBENA POLITIKA:	DELNIŠKI PODSKLAD
VELIKOST PODSKLADA:	13,193 mio EUR
VEP (31.01.2018):	3,22 EUR
UPRAVLJAVEC PODSKLADA:	Triglav Skladi, mag. Matjaž Dlesk, CFA

PODATKI O PODSKLADU

Prikaz gibanja vrednosti enote premoženja v EUR



Podsklad Triglav Balkan je v mesecu januarju pridobil 3,1 odstotka. Med ciljimi borznimi indeksi so se v tem obdobju najbolje odrezali bosanski SASX10, ki je pridobil 9,4 odstotka, romunski BET, ki je pridobil 8,0 odstotka, in bosanski BIRS, ki je pridobil 5,6 odstotka. Najslabše so se na drugi strani odrezali hrvaški CRO, ki je pridobil 2,4 odstotka, srbski BELEX15, ki je pridobil 1,4 odstotka, in turški XU100, ki je pridobil 0,8 odstotka. Med naložbami v portfelju so največ pridobile delnice bolgarskega podjetja iz sektorja industrije Chimimport AD, ki so višje za 36,4 odstotka, bosanskega podjetja iz sektorja javne oskrbe JP Elektroprivreda BIH d.d. - Sarajevo, ki so višje za 32,9 odstotka, in bolgarskega podjetja iz sektorja financ Central Cooperative Bank AD, ki so višje za 24,0 odstotka. Največje padce so po drugi strani dosegle delnice srbskega podjetja iz sektorja industrije Energoprojekt Holding AD Beograd, ki so nižje za 10,3 odstotka, turškega podjetja iz sektorja trajnih dobrin Arcelik AS, ki so nižje za 13,8 odstotka, in srbskega podjetja iz sektorja osnovnih dobrin Sojaprotein AD Becej, ki so nižje za 27,4 odstotka. Vse spremembe so izražene v evrih.

POROČILO UPRAVLJAVCA PODSKLADA

Delniški podsklad Triglav Balkan je podsklad Krovnega sklada Triglav vzajemni skladi in ga upravlja družba Triglav Skladi, d. o. o., Slovenska 54, Ljubljana. Prospekt Krovnega sklada Triglav vzajemni skladi in ključni podatki za vlagatelje so v slovenskem jeziku vlagateljem brezplačno na voljo na vseh vpisnih mestih družbe za upravljanje in na spletni strani www.triglavskladi.si. Podatki o gibanju vrednosti enot premoženja vseh podskladov Krovnega sklada Triglav vzajemni skladi so objavljeni v časopisih Finance, Delo, Dnevnik in Večer. Vrednost enote premoženja niha, zato donosi v preteklosti ne zagotavljajo donosov v prihodnosti. Provizijska politika: maksimalni vstopni stroški do 4%, izstopni stroški pri nekaterih varčevalnih shemah do 2%. Vstopni in izstopni stroški zmanjšujejo prikazan donos. Ocena tveganja in pričakovane donosnosti, prikazana v sintetičnem kazalniku, je izdelana na osnovi preteklih podatkov o poslovanju sklada. Podatki, ki se uporabljajo za izračun, niso nujno zanesljiv pokazatelj profila tveganja in pričakovane donosnosti v prihodnje. Glede na dejansko poslovanje sklada v prihodnosti se lahko ocena spremeni. Najnižja kategorija ne pomeni naložbe brez tveganja. Metodologija izračuna podatkov, predstavljenih v mesečnem poročilu, je vlagateljem na voljo na spletni strani družbe.

Delniški podsklad Triglav EM Potrošne dobrine

POROČILO O POSLOVANJU PODSKLADA na dan 31.01.2018

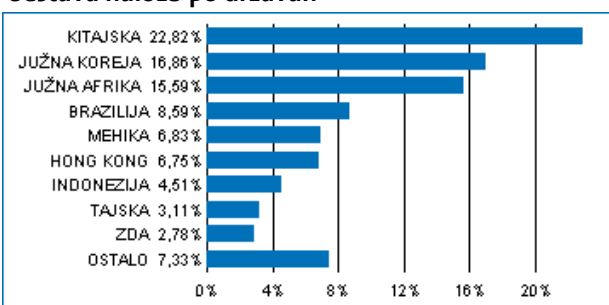
DONOSNOST

12 mesecev	36 mesecev	60 mesecev
11,18%	2,22%	10,66%

NALOŽBENA POLITIKA

Delniški podsklad Triglav EM Potrošne dobrine je sektorski in regionalni delniški sklad. Sredstva nalaga regionalno, pretežno v delnice izdajateljev s sedežem v regiji rastočih trgov. Sredstva nalaga sektorsko usmerjeno, in sicer pretežno v delnice podjetij iz sektorjev osnovnih potrošnih dobrin (ang. Consumer Staples) ter ostalih potrošnih dobrin (ang. Consumer Discretionary), kot sta določena po klasifikaciji GICS (Global Industry Classification Standard). Naložbe in v enote premoženja oziroma delnice drugih investicijskih skladov skupaj predstavljajo najmanj 85 odstotkov vseh sredstev podsklada.

Sestava naložb po državah



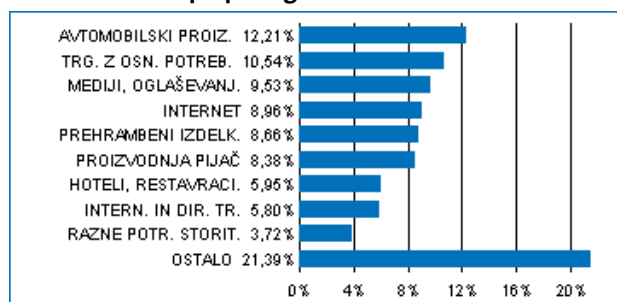
Sestava naložb po vrstah finančnih instrumentov



Največjih 10 naložb podsklada na dan 31.01.2018

Oznaka naložbe	%
NASPERS LTD - NPN SJ	8,39
TENCENT HOLDINGS LTD - 700 HK	7,52
JD.COM INC - JD US	4,49
HYUNDAI MOTOR CO - 005380 KS	3,81
AMBEV SA - ABEV3 BZ	2,81
YUM CHINA HOLDINGS INC - YUMC US	2,78
FOMENTO ECONOMICO MEX-SP AD - FMX US	2,22
GEELY AUTOMOBILE HOLDINGS LTD - 175 HK	2,18
ASTRA INTERNATIONAL TBK PT - ASII IJ	1,90
CP ALL PCL - CPALL-R TB	1,90

Sestava naložb po panogah



TVEGANOST

1	2	3	4	5	6	7
					6	

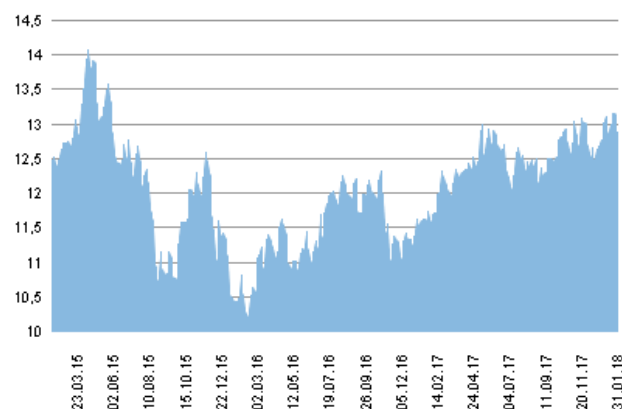
Nižje tveganje
Potencialno nižji donosi

Višje tveganje
Potencialno višji donosi

DATUM USTANOVITVE: 5.9.2011
GEOGRAFSKA USMERITEV: GLOBALNI HITRO RASTOČI TRGI (POTROŠNJA)
NALOŽBENA POLITIKA: DELNIŠKI PODSKLAD
VELIKOST PODSKLADA: 3,418 mio EUR
VEP (31.01.2018): 12,89 EUR
UPRAVLJAVEC PODSKLADA: Triglav Skladi, mag. Matjaž Dlesk, CFA

PODATKI O PODSKLADU

Prikaz gibanja vrednosti enote premoženja v EUR



Podsklad Triglav EM Potrošne dobrine je v mesecu januarju pridobil 0,6 odstotka. Indeks podjetij iz sektorja trajnih dobrin regije rastočih trgov MSCI je pridobil 0,1 odstotka, medtem ko je indeks podjetij iz sektorja osnovnih dobrin regije rastočih trgov MSCI izgubil 1,3 odstotka. Med ciljnim borznimi indeksi so se v tem obdobju najbolje odrezali brazilski IBOV, ki je pridobil 12,2 odstotka, ruski RTSIŠ, ki je pridobil 6,9 odstotka, in češki PX, ki je pridobil 6,0 odstotka. Najslabše so se na drugi strani odrezali turški XU100, ki je pridobil 0,8 odstotka, južnokorejski KOSPI, ki je pridobil 0,3 odstotka, in južnoafriški JALSH, ki je pridobil 0,2 odstotka. Med naložbami v portfelju so največ pridobile delnice južnoafriškega podjetja iz sektorja trajnih dobrin Steinhoff International Holdings NV, ki so višje za 47,3 odstotka, kitajskega podjetja iz sektorja trajnih dobrin Vipshop Holdings Ltd, ki so višje za 35,8 odstotka, in hongkonškega podjetja iz sektorja trajnih dobrin Haier Electronics Group Co Ltd, ki so višje za 20,5 odstotka. Največje padce so po drugi strani dosegle delnice turškega podjetja iz sektorja trajnih dobrin Arcelik AS, ki so nižje za 13,8 odstotka, kitajskega podjetja iz sektorja osnovnih dobrin Hengan International Group Co Ltd, ki so nižje za 16,8 odstotka, in ruskega podjetja iz sektorja osnovnih dobrin Magnit PJSC, ki so nižje za 20,8 odstotka. Vse spremembe so izražene v evrih.

POROČILO UPRAVLJAVCA PODSKLADA

Delniški podsklad Triglav EM Potrošne dobrine je podsklad Krovnega sklada Triglav vzajemni skladi in ga upravlja družba Triglav Skladi, d. o. o., Slovenska 54, Ljubljana. Prospekt Krovnega sklada Triglav vzajemni skladi in ključni podatki za vlagatelje so v slovenskem jeziku vlagateljem brezplačno na voljo na vseh vpisnih mestih družbe za upravljanje in na spletni strani www.triglavskladi.si. Podatki o gibanju vrednosti enot premoženja vseh podskladov Krovnega sklada Triglav vzajemni skladi so objavljeni v časopisih Finance, Delo, Dnevnik in Večer. Vrednost enote premoženja niha, zato donosi v preteklosti ne zagotavljajo donosov v prihodnosti. Provizijska politika: maksimalni vstopni stroški do 4 %, izstopni stroški pri nekaterih varčevalnih shemah do 2 %. Vstopni in izstopni stroški zmanjšujejo prikazan donos. Ocena tveganja in pričakovane donosnosti, prikazana v sintetičnem kazalniku, je izdelana na osnovi preteklih podatkov o poslovanju sklada. Podatki, ki se uporabljajo za izračun, niso nujno zanesljiv pokazatelj profila tveganja in pričakovane donosnosti v prihodnje. Glede na dejansko poslovanje sklada v prihodnosti se lahko ocena spremeni. Najnižja kategorija ne pomeni naložbe brez tveganja. Metodologija izračuna podatkov, predstavljenih v mesečnem poročilu, je vlagateljem na voljo na spletni strani družbe.

Delniški podsklad Triglav Evropa

POROČILO O POSLOVANJU PODSKLADA na dan 31.01.2018

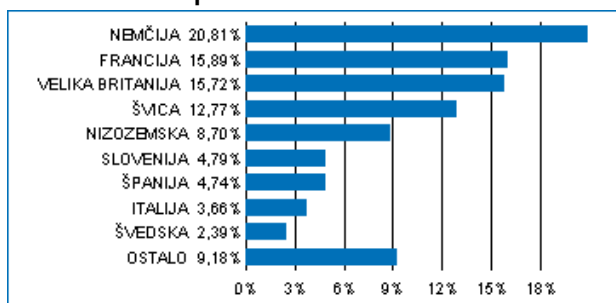
DONOSNOST

12 mesecev	36 mesecev	60 mesecev
9,00%	6,93%	38,88%

NALOŽBENA POLITIKA

Triglav Evropa je regionalni delniški sklad. Naložbe podsklada so pretežno usmerjene v delnice podjetij z domicilom v regiji Evropa (najmanj 80 odstotkov sredstev sklada), z izgrajeno strategijo razvoja, potencialom dolgoročne rasti in visoko likvidnostjo. Naložbe v delnice podjetij in v enote delniških ciljnih skladov skupaj predstavljajo najmanj 85 odstotkov vseh sredstev podsklada.

Sestava naložb po državah



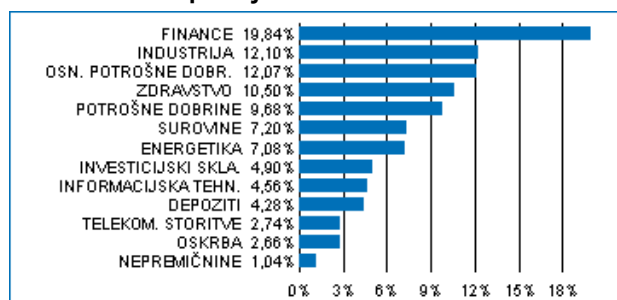
Sestava naložb po vrstah finančnih instrumentov



Največjih 10 naložb podsklada na dan 31.01.2018

Oznaka naložbe	%
NESTLE SA - NESN SW	2,94
NOVARTIS AG-REG.SHS - NOVN SW	2,92
ISHARES STOXX EUROPE 600 UCITS - SXXPIEX GY	2,78
BANCO SANTANDER CENTRAL HSP - SAN SQ	2,56
ALLIANZ AG - ALV GY	2,48
ROYAL DUTCH SHELL PLC-A SHS - RDSA LN	2,47
BNP PARIBAS - BNP FP	2,19
DB X-TRACKERS MSCI EUROPE SMAL - XXSC GY	2,12
UNILEVER NV - UNA NA	2,02
BRITISH AMERICAN TOBACCO PLC - BATS LN	1,95

Sestava naložb po dejavnostih



TVEGANOST

1	2	3	4	5	6	7
				5		

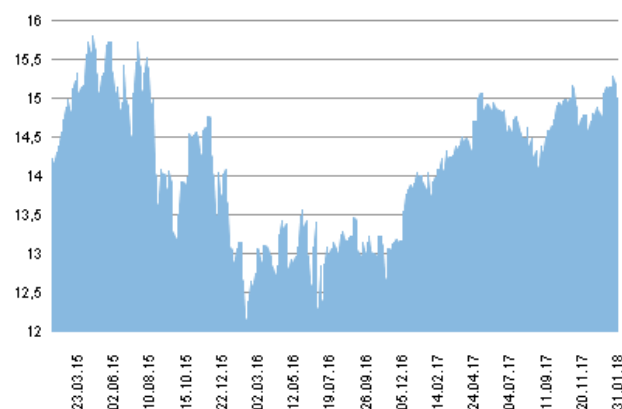
Nižje tveganje
Potencialno nižji donosi

Višje tveganje
Potencialno višji donosi

DATUM USTANOVITVE:	22.12.2005
GEOGRAFSKA USMERITEV:	EVROPA
NALOŽBENA POLITIKA:	DELNIŠKI PODSKLAD
VELIKOST PODSKLADA:	41,460 mio EUR
VEP (31.01.2018):	15,01 EUR
UPRAVLJAVEC PODSKLADA:	Triglav Skladi, Sašo Ivanovič, univ. dipl. ekon.

PODATKI O PODSKLADU

Prikaz gibanja vrednosti enote premoženja v EUR



Podsklad Triglav Evropa je v mesecu januarju pridobil 1,5 odstotka. Evropski delniški indeks S&P Europe 350 je pridobil 1,6 odstotka. Med ciljnim borznimi indeksi so se v tem obdobju najbolj odrezali italijanski FTSEMIB, ki je pridobil 7,6 odstotka, avstrijski ATX, ki je pridobil 5,1 odstotka, in španski IBEX, ki je pridobil 4,1 odstotka. Najslabše so se na drugi strani odrezali danski KFX, ki je izgubil 0,6 odstotka, irski ISEQ, ki je izgubil 1,1 odstotka, in britanski FTSE, ki je prav tako izgubil 1,1 odstotka. Med naložbami v portfelju so največ pridobile delnice italijanskega podjetja iz sektorja financ Intesa Sanpaolo SpA, ki so višje za 14,1 odstotka, nizozemskega podjetja iz sektorja informacijske tehnologije ASML Holding NV, ki so višje za 12,4 odstotka, in nemškega podjetja iz sektorja trajnih dobrin adidas AG, ki so višje za 12,1 odstotka. Največje padce so po drugi strani dosegle delnice nemškega podjetja iz sektorja javne oskrbe Uniper SE, ki so nižje za 7,6 odstotka, francoskega podjetja iz sektorja trajnih dobrin Sodexo, ki so nižje za 7,8 odstotka, in ameriškega podjetja iz sektorja zdravstva Shire PLC, ki so nižje za 13,9 odstotka. Vse spremembe so izražene v evrih.

POROČILO UPRAVLJAVCA PODSKLADA

Delniški podsklad Triglav Evropa je podsklad Krovnega sklada Triglav vzajemni skladi in ga upravlja družba Triglav Skladi, d. o. o., Slovenska 54, Ljubljana. Prospekt Krovnega sklada Triglav vzajemni skladi in ključni podatki za vlagatelje so v slovenskem jeziku vlagateljem brezplačno na voljo na vseh vpisnih mestih družbe za upravljanje in na spletni strani www.triglavskladi.si. Podatki o gibanju vrednosti enot premoženja vseh podskladov Krovnega sklada Triglav vzajemni skladi so objavljeni v časopisih Finance, Delo, Dnevnik in Večer. Vrednost enote premoženja niha, zato donosi v preteklosti ne zagotavljajo donosov v prihodnosti. Provizijska politika: maksimalni vstopni stroški do 3%, izstopni stroški pri nekaterih varčevalnih shemah do 2%. Vstopni in izstopni stroški zmanjšujejo prikazan donos. Ocena tveganja in pričakovane donosnosti, prikazana v sintetičnem kazalniku, je izdelana na osnovi preteklih podatkov o poslovanju sklada. Podatki, ki se uporabljajo za izračun, niso nujno zanesljiv kazalnik profila tveganja in pričakovane donosnosti v prihodnje. Glede na dejansko poslovanje sklada v prihodnosti se lahko ocena spremeni. Najnižja kategorija ne pomeni naložbe brez tveganja. Metodologija izračuna podatkov, predstavljenih v mesečnem poročilu, je vlagateljem na voljo na spletni strani družbe.

Podsklad Triglav High Yield Bond

POROČILO O POSLOVANJU PODSKLADA na dan 31.01.2018

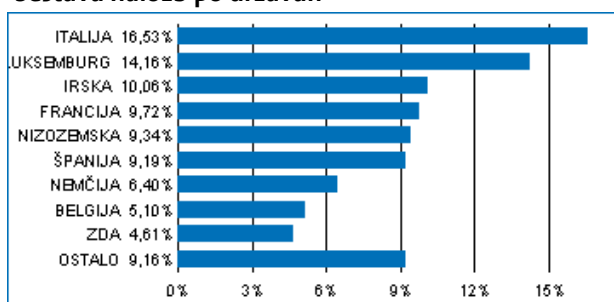
DONOSNOST

12 mesecev	36 mesecev	60 mesecev
0,99%	-6,66%	-11,28%

NALOŽBENA POLITIKA

Podsklad Triglav High Yield Bond je sklad obveznic izven naložbenega razreda. Naložbeni cilj podsklada je zagotavljati dolgoročno kapitalsko rast na osnovi tekočih prihodkov od obresti dolžniških vrednostnih papirjev in kapitalskih dobičkov pri upravljanju naložb. Skupaj izpostavljenost do obveznic predstavlja najmanj 80 odstotkov sredstev sklada, pri tem je najmanj 70 odstotkov sredstev izpostavljenih do obveznic zunaj naložbenega razreda.

Sestava naložb po državah



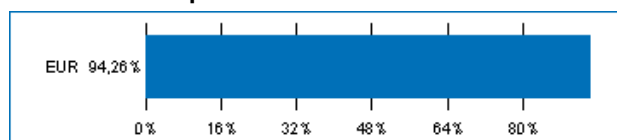
Sestava naložb po vrstah finančnih instrumentov



Največjih 10 naložb podsklada na dan 31.01.2018

Oznaka naložbe	%
BANK OF IRELAND - BKIR 10 02/12/20	5,46
TELECOM ITALIA SPA - TITIM 5 1/4 02/10/22	5,19
PETROBRAS GLOBAL FINANCE - PETBRA 5 7/8 03/07/22	5,13
BARRY CALLEBAUT SVCS NV - BARY 5 3/8 06/15/21	5,10
CASINO GUICHARD PERRACHON SA - COFP 4.726 05/26/21	5,06
FIAT CHRYSLER FINANCE EU - FCAIM 4 3/4 07/15/22	4,92
MEDIOBANCA SPA - BACRED 5 11/15/20	4,75
CROWN EURO HOLDINGS SA - CCK 4 07/15/22	4,66
CNH INDUSTRIAL FIN EUR S - CNHI 2 7/8 09/27/21	4,63
CEMEX FINANCE LLC - CEMEX 4 5/8 06/15/24	4,61

Sestava naložb po valutah



TVEGANOST

1	2	3	4	5	6	7
		3				

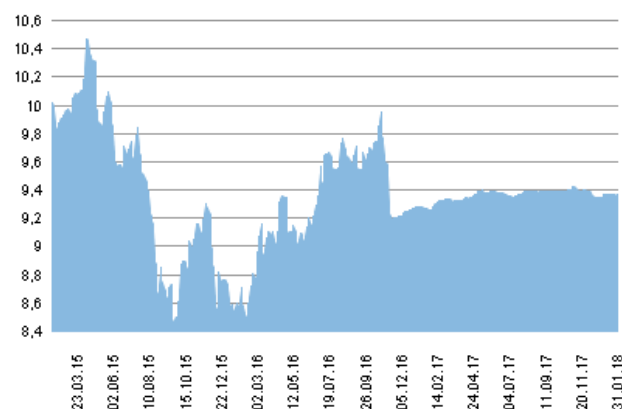
Nižje tveganje
Potencialno nižji donosi

Višje tveganje
Potencialno višji donosi

DATUM USTANOVITVE:	5.9.2011
GEOGRAFSKA USMERITVE:	SVET
NALOŽBENA POLITIKA:	OBVEZNIŠKI PODSKLAD
VELIKOST PODSKLADA:	2,371 mio EUR
VEP (31.01.2018):	9,37 EUR
UPRAVLJAVEC PODSKLADA:	Triglav Skladi, mag. Rok Bertoncelj, CFA

PODATKI O PODSKLADU

Prikaz gibanja vrednosti enote premoženja v EUR



Podsklad Triglav High Yield Bond je v mesecu januarju pridobil 0,05 odstotka. Indeks obveznic izven naložbenega razreda Markit iBoxx EUR Liquid High Yield Index je pridobil 0,18 odstotka. Indeks obveznic bonitetne ocene BB je pridobil 0,31 odstotka, indeks obveznic bonitetne ocene B je pridobil 0,46 odstotka, indeks obveznic bonitetne ocene CCC je pridobil 1,09 odstotka, indeks obveznic bonitetne ocene CC in nižje pa je pridobil 0,95 odstotka. Med naložbami v portfelju so se tokrat najbolj odrezale britanske HTOGA 3 1/2 07/09/20, ki so višje za 0,95 odstotka, turške ACKAF 3 7/8 09/16/21, ki so višje za 0,49 odstotka, in madžarske MOLHB 2 5/8 04/28/23, ki so višje za 0,24 odstotka. Najslabše pa so se po drugi strani odrezale grške HTOGA 7 7/8 02/07/18, ki so nižje za 0,82 odstotka, ruske RURAIL 3.3744 05/20/21, ki so nižje za 0,93 odstotka, in italijanske WINTRE 2 5/8 01/20/23, ki so nižje za 4,87 odstotka. Vse spremembe so izražene v evrih.

POROČILO UPRAVLJAVCA PODSKLADA

Obvezniški podsklad Triglav High Yield Bond je podsklad Krovnega sklada Triglav vzajemni skladi in ga upravlja družba Triglav Skladi, d. o. o., Slovenska 54, Ljubljana. Perspektiv Krovnega sklada Triglav vzajemni skladi in Ključni podatki za vlagatelje so v slovenskem jeziku vlagateljem brezplačno na voljo na vseh vpisnih mestih družbe za upravljanje in na spletni strani www.triglavskladi.si. Podatki o gibanju vrednosti enot premoženja vseh podskladov Krovnega sklada Triglav vzajemni skladi so objavljeni v časopisih Finance, Delo, Dnevnik in Večer. Vrednost enote premoženja nima, zato donosi v preteklosti ne zagotavljajo donosov v prihodnosti. Provizijska politika: maksimalni vstopni stroški do 2%, izstopni stroški pri nekaterih varčevalnih shemah do 1,5%. Vstopni in izstopni stroški zmanjšujejo prikazan donos. Ocena tveganja in pričakovane donosnosti, prikazana v sintetičnem kazalniku, je izdelana na osnovi preteklih podatkov o poslovanju sklada. Podatki, ki se uporabljajo za izračun, niso nujno zanesljiv pokazatelj profila tveganja in pričakovane donosnosti v prihodnje. Glede na dejansko poslovanje sklada v prihodnosti se lahko ocena spremeni. Najnižja kategorija ne pomeni naložbe brez tveganja. Metodologija izračuna podatkov, predstavljenih v mesečnem poročilu, je vlagateljem na voljo na spletni strani družbe.

Delniški podsklad Triglav Hitro rastoča podjetja

POROČILO O POSLOVANJU PODSKLADA na dan 31.01.2018

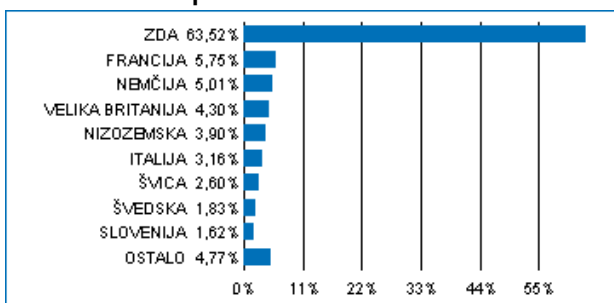
DONOSNOST

12 mesecev	36 mesecev	60 mesecev
8,22%	30,52%	89,88%

NALOŽBENA POLITIKA

Triglav Hitro rastoča podjetja je specializiran delniški podsklad, ki svoja sredstva vlaga globalno, v manjša podjetja (do največ 8 milijard evrov tržne kapitalizacije), ki imajo veliko potencialno rast, posledično visoko stopnjo rasti dobička ter nadpovprečno pričakovano donosnost. Naložbe v delnice in v enote investicijskih skladov skupaj predstavljajo najmanj 85 odstotkov vseh sredstev podsklada. Delež naložb v podjetja z nizko tržno kapitalizacijo ni nižji od 80 odstotkov sredstev podsklada.

Sestava naložb po državah



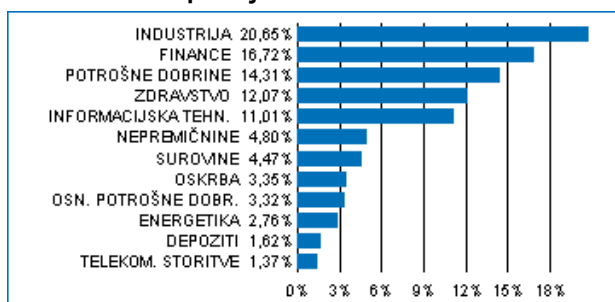
Sestava naložb po vrstah finančnih instrumentov



Največjih 10 naložb podsklada na dan 31.01.2018

Oznaka naložbe	%
AALBERTS INDUSTRIES NV - AALB NA	1,90
WINTRUST FINANC - WTRF US	1,86
SELECTIVE INSURANCE GROUP - SIGI US	1,64
TREX CO INC - TREX US	1,60
WOLVERINE WORLD WIDW INC - WWW US	1,55
ICU MEDICAL INC - ICUI US	1,39
MARRIOTT VACATIONS WORLDWIDE C - VAC US	1,32
NEKTAR THERAPEUTICS - NKTR US	1,27
JOHN BEAN TECHNOLOGIES CORP - JBT US	1,23
OLLIENULLS BARGAIN OUTLET HOLDING - OLLI US	1,20

Sestava naložb po dejavnostih



TVEGANOST

1	2	3	4	5	6	7
				5		

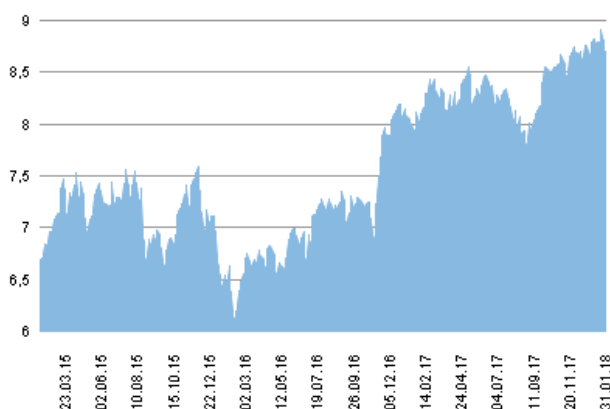
Nižje tveganje
Potencialno nižji donosi

Višje tveganje
Potencialno višji donosi

DATUM USTANOVITVE:	31.8.2006
GEOGRAFSKA USMERITVE:	SVET
NALOŽBENA POLITIKA:	DELNIŠKI PODSKLAD
VELIKOST PODSKLADA:	18,525 mio EUR
VEP (31.01.2018):	8,70 EUR
UPRAVLJAVEC PODSKLADA:	Triglav Skladi, mag. Mitja Baša

PODATKI O PODSKLADU

Prikaz gibanja vrednosti enote premoženja v EUR



Podsklad Triglav Hitro rastoča podjetja je v mesecu januarju pridobil 0,2 odstotka. Indeks malih ameriških podjetij S&P 600 je izgubil 1,3 odstotka, medtem ko je indeks malih evropskih podjetij Stoxx Europe Small 200 pridobil 2,0 odstotka. Med sektorskimi indeksi malih ameriških podjetij so se v tem obdobju najbolje odrezali indeks podjetij iz sektorja zdravstva, ki je pridobil 7,0 odstotka, indeks podjetij iz sektorja energetike, ki je pridobil 0,3 odstotka, in indeks podjetij iz sektorja telekomunikacij, ki je pridobil 0,1 odstotka. Najslabše so se na drugi strani odrezali indeks podjetij iz sektorja trajnih dobrin, ki je izgubil 2,8 odstotka, indeks podjetij iz sektorja osnovnih dobrin, ki je izgubil 6,5 odstotka, in indeks podjetij iz sektorja javne oskrbe, ki je izgubil 9,3 odstotka. Med naložbami v portfelju so največ pridobile delnice ameriškega podjetja iz sektorja surovin KapStone Paper and Packaging Corp, ki so višje za 47,0 odstotka, ameriškega podjetja iz sektorja zdravstva Nektar Therapeutics, ki so višje za 34,8 odstotka, in ameriškega podjetja iz sektorja energetike McDermott International Inc, ki so višje za 28,5 odstotka. Največje padce so po drugi strani dosegle delnice ameriškega podjetja iz sektorja informacijske tehnologije II-VI Inc, ki so nižje za 12,5 odstotka, ameriškega podjetja iz sektorja javne oskrbe Spire Inc, ki so nižje za 14,8 odstotka, in ameriškega podjetja iz sektorja trajnih dobrin LCI Industries, ki so nižje za 18,4 odstotka. Vse spremembe so izražene v evrih.

Delniški podsklad Triglav Hitro rastoča podjetja je podsklad Krovnega sklada Triglav vzajemni skladi in ga upravlja družba Triglav Skladi, d. o. o., Slovenska 54, Ljubljana. Prospekt Krovnega sklada Triglav vzajemni skladi in ključni podatki za vlagatelje so v slovenskem jeziku vlagateljem brezplačno na voljo na vseh vpisnih mestih družbe za upravljanje in na spletni strani www.triglavskladi.si. Podatki o gibanju vrednosti enot premoženja vseh podskladov Krovnega sklada Triglav vzajemni skladi so objavljeni v časopisih Finance, Delo, Dnevnik in Večer. Vrednost enote premoženja niha, zato donosi v preteklosti ne zagotavljajo donosov v prihodnosti. Provizijska politika: maksimalni vstopni stroški do 4 %, izstopni stroški pri nekaterih varčevalnih shemah do 2 %. Vstopni in izstopni stroški zmanjšujejo prikazan donos. Ocena tveganja in pričakovane donosnosti, prikazana v sintetičnem kazalniku, je izdelana na osnovi preteklih podatkov o poslovanju sklada. Podatki, ki se uporabljajo za izračun, niso nujno zanesljiv pokazatelj profila tveganja in pričakovane donosnosti v prihodnje. Glede na dejansko poslovanje sklada v prihodnosti se lahko ocena spremeni. Najnižja kategorija ne pomeni naložbe brez tveganja. Metodologija izračuna podatkov, predstavljenih v mesečnem poročilu, je vlagateljem na voljo na spletni strani družbe.

POROČILO UPRAVLJAVCA PODSKLADA

Podsklad Triglav Money Market EUR

POROČILO O POSLOVANJU PODSKLADA na dan 31.01.2018

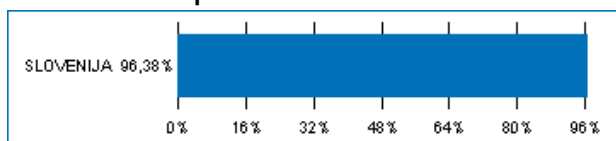
DONOSNOST

12 mesecev	36 mesecev	60 mesecev
-0,20%	-0,11%	2,41%

NALOŽBENA POLITIKA

Podsklad Triglav Money Market EUR je sklad denarnega trga. Sredstva nalaga v prvovrstne, visoko likvidne instrumente denarnega trga, bančne depozite v evro valuti in ciljne sklade denarnega trga s podobno naložbeno politiko. Osnovni naložbeni cilj podsklada je zagotavljati enakomerno dolgoročno rast vrednosti sredstev ob visoki varnosti oziroma nizkem tveganju naložb ter visoki stopnji likvidnosti, s posebnim poudarkom na zaščiti glavnice.

Sestava naložb po državah



Sestava naložb po vrstah finančnih instrumentov



Največjih 10 naložb podsklada na dan 31.01.2018

Oznaka naložbe	%
DEPOZIT BKS BANK AG	16,88
DEPOZIT NOVA LJUBLJANSKA BANKA D.D.	13,50
DEPOZIT ABANKA D.D.	13,50
SIJ - SLOVENSKA INDUSTRIJA JEKLA, D.D. - SIK04	6,69
DEPOZIT BANKA SPARKASSE D.D.	5,40
DEPOZIT ADDIKO BANK D.D.	5,20
GEN-I D.O.O. - GEN06	2,69
DEPOZIT ADDIKO BANK D.D.	0,41
DEPOZIT ADDIKO BANK D.D.	0,41
DEPOZIT ADDIKO BANK D.D.	0,41

SESTAVA NALOŽB

TVEGANOST

1	2	3	4	5	6	7
---	---	---	---	---	---	---

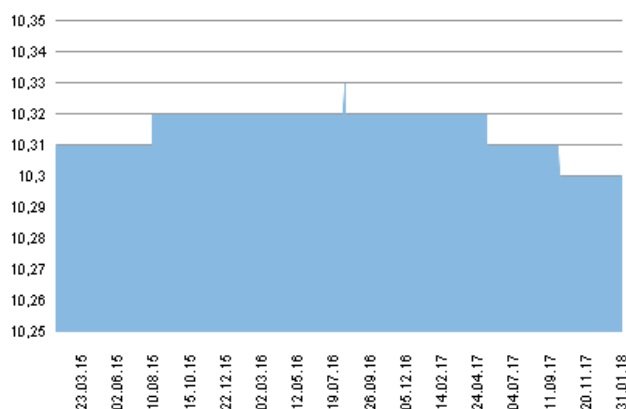
Nižje tveganje
Potencialno nižji donosi

Višje tveganje
Potencialno višji donosi

DATUM USTANOVITVE:	31.10.2012
GEOGRAFSKA USMERITEV:	EVRO OBMOČJE
NALOŽBENA POLITIKA:	SKLAD DENARNEGA TRGA
VELIKOST PODSKLADA:	14,814 mio EUR
VEP (31.01.2018):	10,30 EUR
UPRAVLJAVEC PODSKLADA:	Triglav Skladi, mag. Rok Bertoncelj, CFA

PODATKI O PODSKLADU

Prikaz gibanja vrednosti enote premoženja v EUR



Podsklad Triglav Money Market EUR je v mesecu januarju izgubil 0,01 odstotka. Gibanje medbančne obrestne mere enomesečni EURIBOR je bilo negativno, saj se je njena vrednost znižala za 0,001 odstotne točke. Trimesečni EURIBOR je višje za 0,001 odstotne točke, šestmesečni EURIBOR je nižje za 0,008 odstotne točke, medtem ko je enoletni EURIBOR nižje za 0,005 odstotne točke. V primerjavi z istim obdobjem lani je enomesečni EURIBOR višje za 0,003 odstotne točke, trimesečni EURIBOR je nižje za 0,001 odstotne točke, šestmesečni EURIBOR je nižje za 0,036 odstotne točke in enoletni EURIBOR je nižje za 0,090 odstotne točke. Omenjene obrestne mere znašajo -0,369 %, -0,328 %, -0,279 % in -0,191 %. Nemške šestmesečne zakladne menice kotirajo pri donosnosti do dosvetja -0,727 %, francoske pri -0,579 %, italijanske pri -0,411 %, nizozemske pri -0,630 %, norveške pri 0,028 % in švedske pri -0,077 %. Donosnost nizozemskih šestmesečnih zakladnih menic je višja za 0,160 odstotne točke, donosnost francoskih je višja za 0,141 odstotne točke, donosnost italijanskih je višja za 0,027 odstotne točke in donosnost nemških, ki je višja za 0,026 odstotne točke.

POROČILO UPRAVLJAVCA PODSKLADA

Sklad denarnega trga Triglav Money Market EUR je podsklad Krovnega sklada Triglav vzajemni skladi in ga upravlja družba Triglav Skladi, d. o. o., Slovenska 54, Ljubljana. Prospekt Krovnega sklada Triglav vzajemni skladi in ključni podatki za vlagatelje so v slovenskem jeziku vlagateljem brezplačno na voljo na vseh vpisnih mestih družbe za upravljanje ter na spletni strani www.triglavskladi.si. Podatki o gibanju vrednosti enote premoženja vseh podskladov Krovnega sklada Triglav vzajemni skladi so objavljeni v časopisih Finance, Delo, Dnevnik in Večer. Vrednost enote premoženja niha, zato donosi v preteklosti ne zagotavljajo donosov v prihodnosti. Provizijska politika: maksimalni vstopni stroški do 0 %, izstopni stroški pri nekaterih varčevalnih shemah do 0,5 %. Vstopni in izstopni stroški zmanjšujejo prikazan donos. Ocena tveganja in pričakovane donosnosti, prikazana v sintetičnem kazalniku, je izdelana na osnovi preteklih podatkov o poslovanju sklada. Podatki, ki se uporabljajo za izračun, niso nujno zanesljiv pokazatelj profila tveganja in pričakovane donosnosti v prihodnje. Glede na dejansko poslovanje sklada v prihodnosti se lahko ocena spremeni. Najnižja kategorija ne pomeni naložbe brez tveganja. Metodologija izračuna podatkov, predstavljenih v mesečnem poročilu, je vlagateljem na voljo na spletni strani družbe.

Delniški podsklad Triglav Naravni viri

POROČILO O POSLOVANJU PODSKLADA na dan 31.01.2018

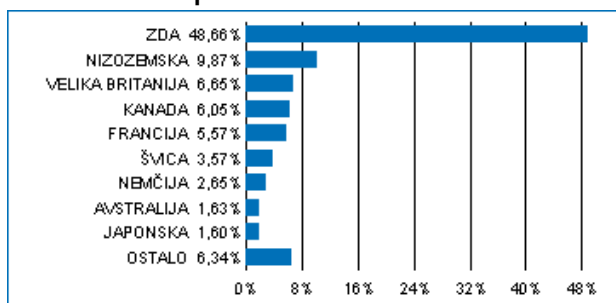
DONOSNOST

12 mesecev	36 mesecev	60 mesecev
-1,40%	n.p.	n.p.

NALOŽBENA POLITIKA

Podsklad Triglav Naravni viri je sektorski delniški sklad. Sredstva nalaga pretežno v delnice podjetij iz sektorja Energetika in sektorja Surovine in predelovalna industrija ter v enote premoženja oziroma delnice investicijskih skladov, ki imajo svojo naložbeno politiko podobno naložbeni politiki podsklada. Naložbe v delnice in enote premoženja oziroma delnice investicijskih skladov skupaj predstavljajo najmanj 85 odstotkov vseh sredstev podsklada. Delež družb iz sektorjev Energetika ter Surovine in predelovalna industrija ni nižji od 80 odstotkov sredstev podsklada.

Sestava naložb po državah



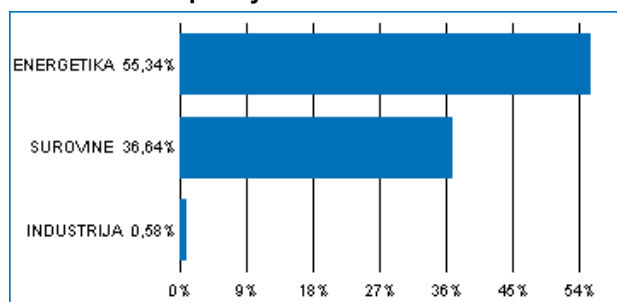
Sestava naložb po vrsti vrednostnih papirjev



Največjih 10 naložb podsklada na dan 31.01.2018

Oznaka naložbe	%
EXXON MOBIL CORP - XOM US	6,43
CHEVRON CORP - CVX US	6,08
ROYAL DUTCH SHELL PLC-A SHS - RDSA NA	5,91
TOTAL SA - FP FP	4,53
DOWDUPONT INC - DWDP US	3,78
BP PLC - BP/ LN	3,62
SCHLUMBERGER LTD - SLB US	2,60
CONOCOPHILLIPS - COP US	2,31
EOG RESOURCES INC - EOG US	2,24
RIO TINTO PLC - RIO LN	2,13

Sestava naložb po dejavnostih



TVEGANOST

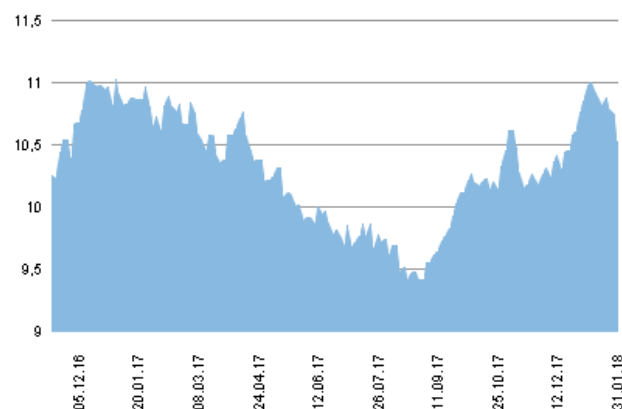
1	2	3	4	5	6	7
---	---	---	---	---	---	---

Nižje tveganje
Potencialno nižji donosi

Višje tveganje
Potencialno višji donosi

DATUM USTANOVITVE:	14.11.2016
GEOGRAFSKA USMERITEV:	GLOBALNI TRGI (NARAVNI VIRI)
NALOŽBENA POLITIKA:	DELNIŠKI PODSKLAD
VELIKOST PODSKLADA:	3,564 mio EUR
VEP (31.01.2018):	10,53 EUR
UPRAVLJAVEC PODSKLADA:	Triglav Skladi, Alexandr Gutirea, mag., CFA

Prikaz gibanja vrednosti enote premoženja v EUR



Podsklad Triglav Naravni viri je v mesecu januarju izgubil 0,3 odstotka. Indeks globalnih podjetij iz sektorja surovin S&P Global 1200 Materials je pridobil 1,3 odstotka, medtem ko je indeks globalnih podjetij iz sektorja energetike S&P Global 1200 Energy izgubil 0,3 odstotka. Med posameznimi naravnimi viri so se v tem obdobju najbolje odrezali platina, ki je pridobila 11,6 odstotka, zlato, ki je pridobilo 6,8 odstotka, in srebro, ki je pridobilo 5,9 odstotka. Najslabše so se na drugi strani odrezali kurilno olje, ki je izgubilo 4,1 odstotka, aluminij, ki je izgubil 5,3 odstotka, in baker, ki je izgubil 6,8 odstotka. Med naložbami v portfelju so največ pridobile delnice brazilskega podjetja Petroleo Brasileiro SA, ki so višje za 21,3 odstotka, kitajskega podjetja China Petroleum & Chemical Corp, ki so višje za 13,5 odstotka, in britanskega podjetja Anglo American PLC, ki so višje za 11,3 odstotka. Največje padce so po drugi strani dosegle delnice ameriškega podjetja Cabot Oil & Gas Corp, ki so nižje za 11,3 odstotka, ameriškega podjetja Cimarex Energy Co, ki so nižje za 11,5 odstotka, in ameriškega podjetja Albemarle Corp, ki so nižje za 16,0 odstotka. Vse spremembe so izražene v evrih.

POROČILO UPRAVLJAVCA PODSKLADA

Delniški podsklad Triglav Naravni viri je podsklad Krovnega sklada Triglav vzajemni skladi in ga upravlja družba Triglav Skladi, d. o. o., Slovenska 54, Ljubljana. Prospekt Krovnega sklada Triglav vzajemni skladi in Ključni podatki za vlagatelje so v slovenskem jeziku vlagateljem brezplačno na voljo na vseh vpisnih mestih družbe za upravljanje in na spletni strani www.triglavskladi.si. Podatki o gibanju vrednosti enot premoženja vseh podskladov Krovnega sklada Triglav vzajemni skladi so objavljeni v časopisih Finance, Delo, Dnevnik in Večer. Vrednost enote premoženja niha, zato donosi v preteklosti ne zagotavljajo donosov v prihodnosti. Provizijska politika: maksimalni vstopni stroški do 4 %, izstopni stroški pri nekaterih varčevalnih shemah do 2 %. Vstopni in izstopni stroški zmanjšujejo prikazan donos. Ocena tveganja in pričakovane donosnosti, prikazana v sintetičnem kazalniku, je izdelana na osnovi preteklih podatkov o poslovanju sklada. Podatki, ki se uporabljajo za izračun, niso nujno zanesljiv pokazatelj profila tveganja in pričakovane donosnosti v prihodnje. Glede na dejansko poslovanje sklada v prihodnosti se lahko ocena spremeni. Najnižja kategorija ne pomeni naložbe brez tveganja. Metodologija izračuna podatkov, predstavljenih v mesečnem poročilu, je vlagateljem na voljo na spletni strani družbe.

Delniški podsklad Triglav Nepremičnine

POROČILO O POSLOVANJU PODSKLADA na dan 31.01.2018

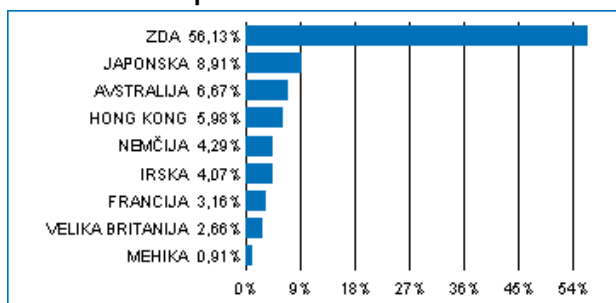
DONOSNOST

12 mesecev	36 mesecev	60 mesecev
-4,50%	n.p.	n.p.

NALOŽBENA POLITIKA

Podsklad Triglav Nepremičnine je sektorski delniški sklad. Sredstva nalaga pretežno v delnice podjetij, ki sodijo v nepremičninski sektor in v enote premoženja oziroma delnice investicijskih skladov, ki imajo svojo naložbeno politiko podobno naložbeni politiki podsklada. Naložbe v delnice in enote premoženja oziroma delnice drugih investicijskih skladov skupaj predstavljajo najmanj 85 odstotkov vseh sredstev podsklada. Delež naložb iz nepremičninskega sektorja ni nižji od 80 odstotkov sredstev podsklada.

Sestava naložb po državah



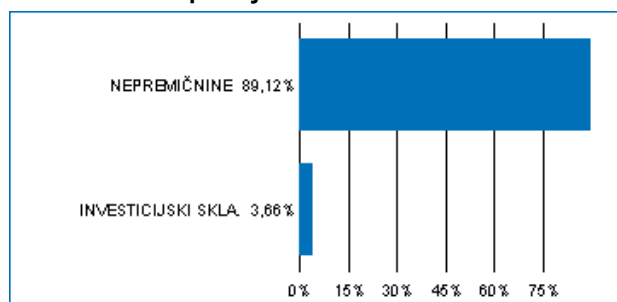
Sestava naložb po vrsti vrednostnih papirjev



Največjih 10 naložb podsklada na dan 31.01.2018

Oznaka naložbe	%
AMERICAN TOWER CORPORATION - AMT US	5,63
DAIWA HOUSE INDUSTRY CO LTD - 1925 JP	4,47
MITSUI FUDOSAN CO LTD - 8801 JP	4,45
DEUTSCHE WOHNEN SE - DWNI GY	4,29
CROWN CASTLE REIT INC - CCI US	3,60
SIMON PROPERTY GROUP INC - SPG US	3,53
EQUINIX INC - EQIX US	3,47
PROLOGIS INC - PLD US	3,44
UNIBAIL-RODAMCO SE - UL NA	3,16
AVALONBAY COMMUNITIES INC - AVB US	2,84

Sestava naložb po dejavnostih



TVEGANOST

1	2	3	4	5	6	7
				5		

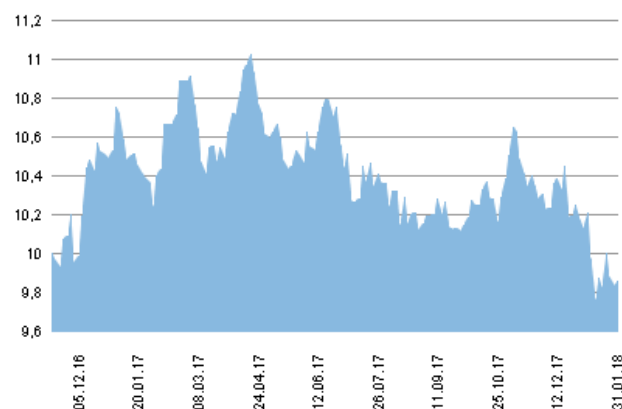
Nižje tveganje
Potencialno nižji donosi

Višje tveganje
Potencialno višji donosi

DATUM USTANOVITVE: 14.11.2016
GEOGRAFSKA USMERITEV: GLOBALNI TRGI (NEPREMIČNINE)
NALOŽBENA POLITIKA: DELNIŠKI PODSKLAD
VELIKOST PODSKLADA: 2,844 mio EUR
VEP (31.01.2018): 9,86 EUR
UPRAVLJAVEC PODSKLADA: Triglav Skladi, Sašo Ivanovič, univ. dipl. ekon.

PODATKI O PODSKLADU

Prikaz gibanja vrednosti enote premoženja v EUR



Podsklad Triglav Nepremičnine je v mesecu januarju izgubil 3,4 odstotka. Indeks globalnih podjetij iz sektorja nepremičnin S&P Global 1200 Real Estate je izgubil 3,6 odstotka. Indeks ameriških nepremičninskih podjetij Bloomberg North America REITs je izgubil 7,0 odstotka, indeks evropskih nepremičninskih podjetij Bloomberg Europe 500 Real Estate Index je izgubil 1,3 odstotka, medtem ko je indeks azijskih nepremičninskih podjetij Bloomberg Asia Real Estate Investment Trust Index pridobil 0,7 odstotka. Med naložbami v portfelju so največ pridobile delnice hongkonškega podjetja China Overseas Land & Investment Ltd, ki so višje za 15,9 odstotka, japonskega podjetja Mitsui Fudosan Co Ltd, ki so višje za 12,7 odstotka, in hongkonškega podjetja Cheung Kong Property Holdings Ltd, ki so višje za 5,2 odstotka. Največje padce so po drugi strani dosegle delnice ameriškega podjetja STAG Industrial Inc, ki so nižje za 10,8 odstotka, ameriškega podjetja Uniti Group Inc, ki so nižje za 14,3 odstotka, in ameriškega podjetja Kimco Realty Corp, ki so nižje za 15,6 odstotka. Vse spremembe so izražene v evrih.

POROČILO UPRAVLJAVCA PODSKLADA

Delniški podsklad Triglav Nepremičnine je podsklad Krovnega sklada Triglav vzajemni skladi in ga upravlja družba Triglav Skladi, d. o. o., Slovenska 54, Ljubljana. Perspektiv Krovnega sklada Triglav vzajemni skladi in ključni podatki za vlagatelje so v slovenskem jeziku vlagateljem brezplačno na voljo na vseh vpisnih mestih družbe za upravljanje ter na spletni strani www.triglavskladi.si. Podatki o gibanju vrednosti enote premoženja vseh podskladov Krovnega sklada Triglav vzajemni skladi so objavljeni v časopisih Finance, Delo, Dnevnik in Večer. Vrednost enote premoženja niha, zato donosi v preteklosti ne zagotavljajo donosov v prihodnosti. Provizijska politika: maksimalni vstopni stroški do 4 %, izstopni stroški pri nekaterih varčevalnih shemah do 2 %. Vstopni in izstopni stroški zmanjšujejo prikazan donos. Ocena tveganja in pričakovane donosnosti, prikazana v sintetičnem kazalniku, je izdelana na osnovi preteklih podatkov o poslovanju sklada. Podatki, ki se uporabljajo za izračun, niso nujno zanesljiv pokazatelj profila tveganja in pričakovane donosnosti v prihodnje. Glede na dejansko poslovanje sklada v prihodnosti se lahko ocena spremeni. Najnižja kategorija ne pomeni naložbe brez tveganja. Metodologija izračuna podatkov, predstavljenih v mesečnem poročilu, je vlagateljem na voljo na spletni strani družbe.

Podsklad Triglav Obvezniški

POROČILO O POSLOVANJU PODSKLADA na dan 31.01.2018

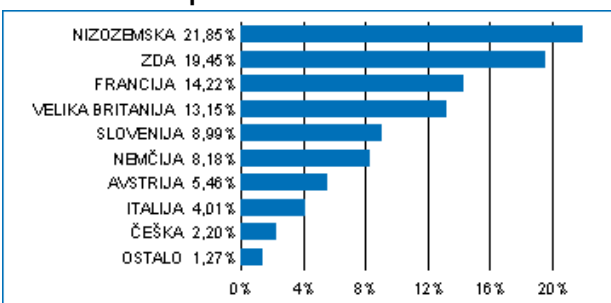
DONOSNOST

12 mesecev	36 mesecev	60 mesecev
0,30%	0,64%	10,59%

NALOŽBENA POLITIKA

Večino zbranih sredstev podsklad nalaga v domače in tuje obveznice z visoko bonitetno oceno ter instrumente denarnega trga (zakladne menice, komercialni zapisi, depoziti). Opredeljena naložbena politika podsklada predstavlja vlagatelju varno naložbo s stabilnimi donosi, ki so odvisni od splošnih tržnih gibanj na slovenskem in evropskem finančnem trgu.

Sestava naložb po državah



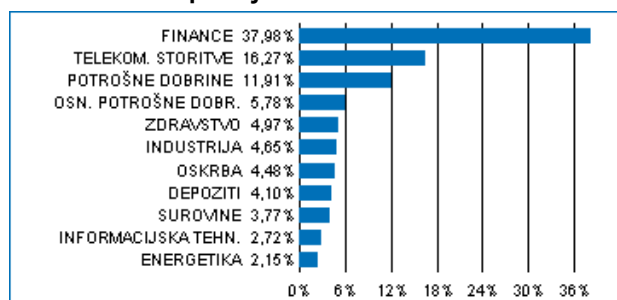
Sestava naložb po vrstah finančnih instrumentov



Največjih 10 naložb podsklada na dan 31.01.2018

Oznaka naložbe	%
CREDIT AGRICOLE SA - ACAFP 2 5/8 03/17/27	5,36
JPMORGAN CHASE & CO - JPM 2 5/8 04/23/21	4,70
MORGAN STANLEY - MS 2 3/8 03/31/21	4,64
BARCLAYS PLC - BACR 1 7/8 03/23/21	4,54
TELEKOM FINANZMANAGEMENT - TKA AV 3 1/2 07/04/23	3,99
KONINKLIJKE KPN NV - KPN 3 1/4 02/01/21	3,83
COOPERATIEVE RABOBANK U.A. - RABOBK 4 01/11/22	3,69
SKY PLC - SKYLN 1 7/8 11/24/23	3,63
GOLDMAN SACHS GROUP INC - GS 1 3/8 05/15/24	3,51
BNP PARIBAS - BNP 2 7/8 09/26/23	3,39

Sestava naložb po dejavnostih



TVEGANOST

1	2	3	4	5	6	7
---	---	---	---	---	---	---

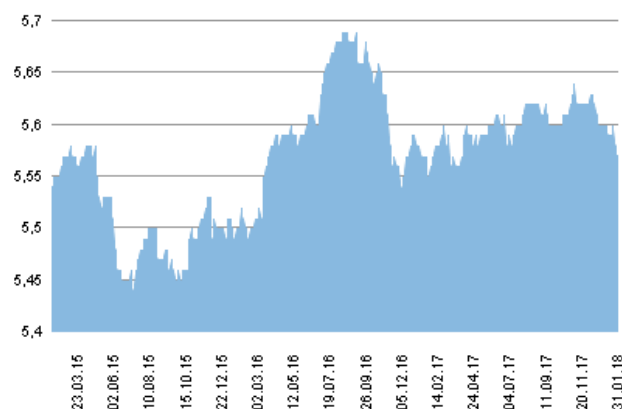
Nižje tveganje
Potencialno nižji donosi

Višje tveganje
Potencialno višji donosi

DATUM USTANOVITVE:	27.10.2004
GEOGRAFSKA USMERITEV:	SVET
NALOŽBENA POLITIKA:	OBVEZNIŠKI PODSKLAD
VELIKOST PODSKLADA:	23,396 mio EUR
VEP (31.01.2018):	5,57 EUR
UPRAVLJAVEC PODSKLADA:	Triglav Skladi, mag. Rok Bertoncelj, CFA

PODATKI O PODSKLADU

Prikaz gibanja vrednosti enote premoženja v EUR



Podsklad Triglav Obvezniški je v mesecu januarju izgubil 0,37 odstotka. Indeks državnih obveznic iBoxx Euro Sovereigns je izgubil 0,36 odstotka, medtem ko je indeks podjetniških obveznic iBoxx Liquid Corporates izgubil 0,47 odstotka. Med državnimi obveznicami so se v tem obdobju najbolj odrezale španske, ki so pridobile 1,08 odstotka, italijanske, ki so pridobile 0,39 odstotka, in irske, ki so izgubile 0,74 odstotka. Najslabše so se na drugi strani odrezale belgijske, ki so izgubile 1,09 odstotka, finske, ki so izgubile 1,10 odstotka, in avstrijske, ki so izgubile 1,33 odstotka. Med naložbami v portfelju so se tokrat najbolj odrezale italijanske TITIM 5 1/4 02/10/22, ki so višje za 0,02 odstotka, nemške VW 0 3/4 08/11/20, ki so nižje za 0,14 odstotka, in avstralske NAB 2 11/12/20, ki so prav tako nižje za 0,14 odstotka. Najslabše pa so se po drugi strani odrezale francoske BNP 2 7/8 09/26/23, ki so nižje za 0,85 odstotka, britanske SKYLN 1 7/8 11/24/23, ki so nižje za 0,93 odstotka, in francoske ACAFP 2 5/8 03/17/27, ki so nižje za 1,51 odstotka. Vse spremembe so izražene v evrih.

POROČILO UPRAVLJAVCA PODSKLADA

Obvezniški podsklad Triglav Obvezniški je podsklad Krovnega sklada Triglav vzajemni skladi in ga upravlja družba Triglav Skladi, d. o. o., Slovenska 54, Ljubljana. Prospekt Krovnega sklada Triglav vzajemni skladi in Ključni podatki za vlagatelje so v slovenskem jeziku vlagateljem brezplačno na voljo na vseh vpisnih mestih družbe za upravljanje in na spletni strani www.triglavskladi.si. Podatki o gibanju vrednosti enot premoženja vseh podskladov Krovnega sklada Triglav vzajemni skladi so objavljeni v časopisih Finance, Delo, Dnevnik in Večer. Vrednost enote premoženja nima, zato donosi v preteklosti ne zagotavljajo donosov v prihodnosti. Provizijska politika: maksimalni vstopni stroški do 2%, izstopni stroški pri nekaterih varčevalnih shemah do 1,5%. Vstopni in izstopni stroški zmanjšujejo prikazan donos. Ocena tveganja in pričakovane donosnosti, prikazana v sintetičnem kazalniku, je izdelana na osnovi preteklih podatkov o poslovanju sklada. Podatki, ki se uporabljajo za izračun, niso nujno zanesljiv pokazatelj profila tveganja in pričakovane donosnosti v prihodnje. Glede na dejansko poslovanje sklada v prihodnosti se lahko ocena spremeni. Najnižja kategorija ne pomeni naložbe brez tveganja. Metodologija izračuna podatkov, predstavljenih v mesečnem poročilu, je vlagateljem na voljo na spletni strani družbe.

Delniški podsklad Triglav Rastoči trgi

POROČILO O POSLOVANJU PODSKLADA na dan 31.01.2018

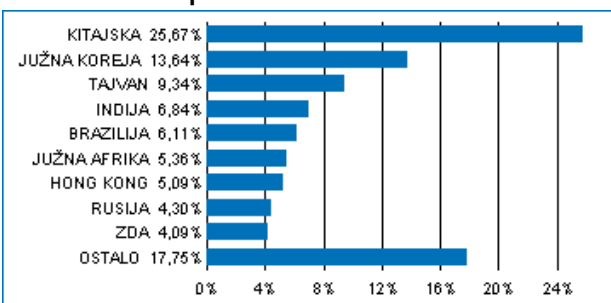
DONOSNOST

12 mesecev	36 mesecev	60 mesecev
17,83%	12,81%	21,42%

NALOŽBENA POLITIKA

Triglav Rastoči trgi je globalni delniški podsklad. Osnovni cilj podsklada je doseganje visokih donosov na osnovi kapitalskih dobičkov in dividend z naložbami pretežno v delnice podjetij na hitro rastočih svetovnih trgih Latinske Amerike, Afrike, Azije in Vzhodne Evrope. Delnice in enote investicijskih skladov skupaj predstavljajo najmanj 85 odstotkov sredstev podsklada.

Sestava naložb po državah



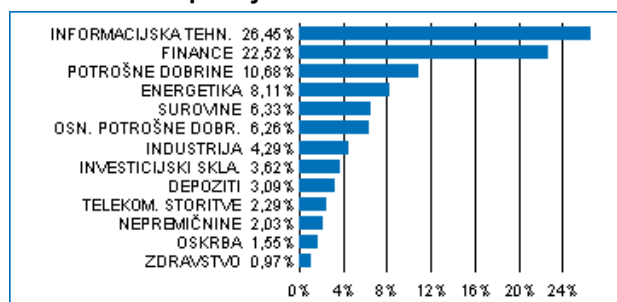
Sestava naložb po vrstah finančnih instrumentov



Največjih 10 naložb podsklada na dan 31.01.2018

Oznaka naložbe	%
TENCENT HOLDINGS LTD - 700 HK	6,49
ALIBABA GROUP HOLDING LTD - BABA US	4,89
SAMSUNG ELECTRONICS CO LTD - 005930 KS	4,62
ISHARES MSCI EMERGING MARKETS ETF - EEM US	3,62
NASPERS LTD - NPN SJ	2,73
TAIWAN SEMICONDUCTOR-SP ADR - 2330 TT	2,05
CHINA CONSTRUCTION BANK CORP - 939 HK	1,93
TAIWAN SEMICONDUCTOR-SP ADR - TSM US	1,82
PING AN INSURANCE GROUP CO OF - 2318 HK	1,69
HDFC BANK LTD - HDB US	1,49

Sestava naložb po dejavnostih



TVEGANOST

1	2	3	4	5	6	7
					6	

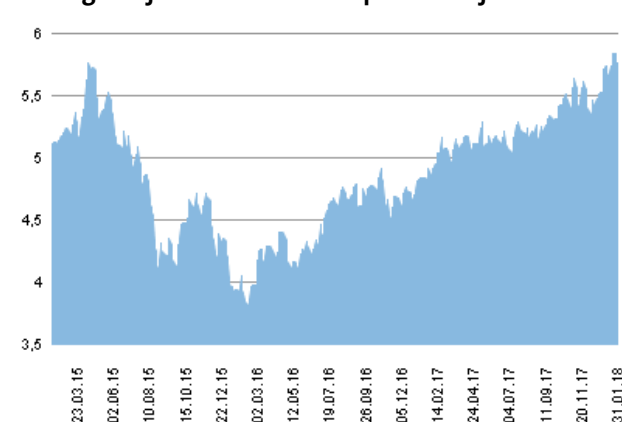
Nižje tveganje
Potencialno nižji donosi

Višje tveganje
Potencialno višji donosi

DATUM USTANOVITVE:	18.5.2006
GEOGRAFSKA USMERITEV:	GLOBALNI HITRO RASTOČI TRGI
NALOŽBENA POLITIKA:	DELNIŠKI PODSKLAD
VELIKOST PODSKLADA:	46,012 mio EUR
VEP (31.01.2018):	5,76 EUR
UPRAVLJAVEC PODSKLADA:	Triglav Skladi, mag. Matjaž Dlesk, CFA

PODATKI O PODSKLADU

Prikaz gibanja vrednosti enote premoženja v EUR



Podsklad Triglav Rastoči trgi je v mesecu januarju pridobil 4,0 odstotka. Indeks regije rastočih trgov MSCI EM je pridobil 4,3 odstotka. Med ciljnim borznimi indeksi so se v tem obdobju najbolj odrezali brazilski IBOX, ki je pridobil 12,2 odstotka, ruski RTSI\$, ki je pridobil 6,9 odstotka, in češki PX, ki je pridobil 6,0 odstotka. Najslabše so se na drugi strani odrezali turški XU100, ki je pridobil 0,8 odstotka, južnokorejski KOSPI, ki je pridobil 0,3 odstotka, in južnoafriški JALSH, ki je pridobil 0,2 odstotka. Med naložbami v portfelju so največ pridobile delnice južnoafriškega podjetja iz sektorja trajnih dobrin Steinhoff International Holdings NV, ki so višje za 47,3 odstotka, malezijskega podjetja iz sektorja industrije Sime Darby Bhd, ki so višje za 38,3 odstotka, in južnokorejskega podjetja iz sektorja zdravstva Celltrion Inc, ki so višje za 37,7 odstotka. Največje padce so po drugi strani dosegle delnice filipinskega podjetja iz sektorja financ BDO Unibank Inc, ki so nižje za 12,7 odstotka, ruskega podjetja iz sektorja osnovnih dobrin Magnit PJSC, ki so nižje za 20,8 odstotka, in južnoafriškega podjetja iz sektorja financ Capitec Bank Holdings Ltd, ki so nižje za 27,0 odstotka. Vse spremembe so izražene v evrih.

POROČILO UPRAVLJAVCA PODSKLADA

Delniški podsklad Triglav Rastoči trgi je podsklad Krovnega sklada Triglav vzajemni skladi in ga upravlja družba Triglav Skladi, d. o. o., Slovenska 54, Ljubljana. Prospekt Krovnega sklada Triglav vzajemni skladi in Ključni podatki za vlagatelje so v slovenskem jeziku vlagateljem brezplačno na voljo na vseh vpisnih mestih družbe za upravljanje in na spletni strani www.triglavskladi.si. Podatki o gibanju vrednosti enot premoženja vseh podskladov Krovnega sklada Triglav vzajemni skladi so objavljeni v časopisih Finance, Delo, Dnevnik in Večer. Vrednost enote premoženja nima, zato donosi v preteklosti ne zagotavljajo donosov v prihodnosti. Provizijska politika: maksimalni vstopni stroški do 3 %, izstopni stroški pri nekaterih varčevalnih shemah do 2 %. Vstopni in izstopni stroški zmanjšujejo prikazan donos. Ocena tveganja in pričakovane donosnosti, prikazana v sintetičnem kazalniku, je izdelana na osnovi preteklih podatkov o poslovanju sklada. Podatki, ki se uporabljajo za izračun, niso nujno zanesljiv pokazatelj profila tveganja in pričakovane donosnosti v prihodnje. Glede na dejansko poslovanje sklada v prihodnosti se lahko ocena spremeni. Najnižja kategorija ne pomeni naložbe brez tveganja. Metodologija izračuna podatkov, predstavljenih v mesečnem poročilu, je vlagateljem na voljo na spletni strani družbe.

Mešani podsklad Triglav Renta

POROČILO O POSLOVANJU PODSKLADA na dan 31.01.2018

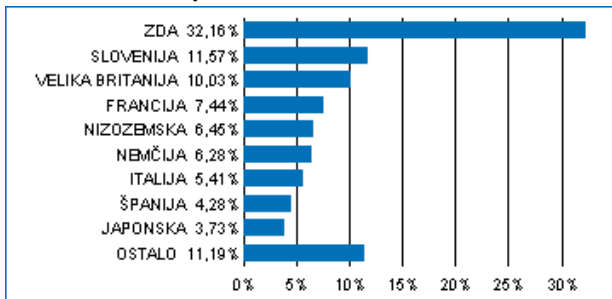
DONOSNOST

12 mesecev	36 mesecev	60 mesecev
3,77%	11,96%	38,48%

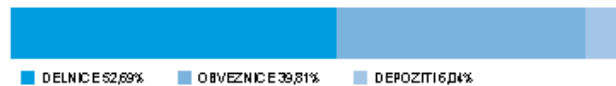
NALOŽBENA POLITIKA

Uravnotežena naložbena politika zagotavlja dolgoročno rast vloženih sredstev s poudarkom na zmanjšanju tveganj, kar omogoča široka razpršitev pretežno v delnice uspešnih svetovnih podjetij ter prvostopne podjetniške in državne obveznice. Del sredstev je naložen v kratkoročnih netveganih vrednostnih papirjih.

Sestava naložb po državah



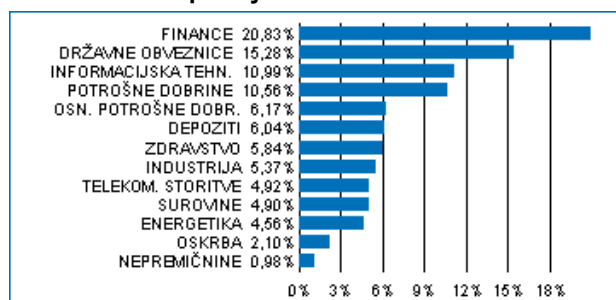
Sestava naložb po vrstah finančnih instrumentov



Največjih 10 naložb podsklada na dan 31.01.2018

Oznaka naložbe	%
BONOS Y OBLIG DEL ESTADO - SPGB 1.6 04/30/25	3,67
BUNDESREPUBLIK DEUTSCHLAND - DBR 1 08/15/24	3,19
BUONI POLIENNALI DEL TES - BTPS 4 3/4 09/01/21	2,34
FRANCE REPUBLIC - FRTR 5 1/2 04/25/29	1,98
BUONI POLIENNALI DEL TES - BTPS 6 05/01/31	1,85
HSBC HOLDINGS PLC - HSBC 3 06/30/25	1,46
STANDARD CHARTERED PLC - STANLN 3 1/8 11/19/24	1,44
BNP PARIBAS - BNP 2 3/8 02/17/25	1,41
VODAFONE GROUP PLC - VOD 2.2 08/25/26	1,40
GOLDMAN SACHS GROUP INC - GS 1 3/8 05/15/24	1,33

Sestava naložb po dejavnostih



TVEGANOST

1	2	3	4	5	6	7
---	---	---	---	---	---	---

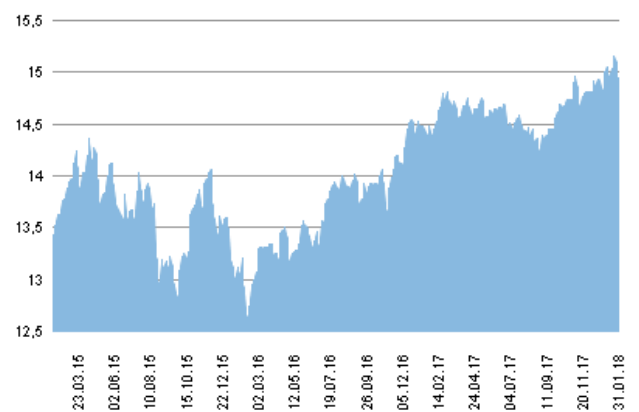
Nižje tveganje
Potencialno nižji donosi

Višje tveganje
Potencialno višji donosi

DATUM USTANOVITVE: 13.10.1999
GEOGRAFSKA USMERITEV: SVET
NALOŽBENA POLITIKA: MEŠANI PODSKLAD
VELIKOST PODSKLADA: 115,407 mio EUR
VEP (31.01.2018): 14,94 EUR
UPRAVLJAVEC PODSKLADA: Triglav Skladi, Gašper Dovč, spec.

PODATKI O PODSKLADU

Prikaz gibanja vrednosti enote premoženja v EUR



Podsklad Triglav Renta je v mesecu januarju pridobil 0,7 odstotka. Globalni delniški indeks S&P Global 1200 je pridobil 1,5 odstotka, indeks državnih obveznic iBoxx je izgubil 0,4 odstotka, medtem ko je indeks podjetniških obveznic iBoxx izgubil 0,5 odstotka. Med globalnimi sektorskimi indeksi so se v tem obdobju najbolj odrezali indeks podjetij iz sektorja trajnih dobrin, ki je pridobil 3,8 odstotka, indeks podjetij iz sektorja informacijske tehnologije, ki je pridobil 3,3 odstotka, in indeks podjetij iz sektorja financ, ki je pridobil 3,1 odstotka. Najslabše so se na drugi strani odrezali indeks podjetij iz sektorja osnovnih dobrin, ki je izgubil 2,3 odstotka, indeks podjetij iz sektorja telekomunikacij, ki je izgubil 2,6 odstotka, in indeks podjetij iz sektorja javne oskrbe, ki je izgubil 5,0 odstotka. Med naložbami v portfelju so največje pridobile delnice ameriškega podjetja iz sektorja trajnih dobrin Netflix Inc, ki so višje za 35,6 odstotka, brazilskega podjetja iz sektorja energetike Petroleo Brasileiro SA, ki so višje za 25,0 odstotka, in ameriškega podjetja iz sektorja informacijske tehnologije NVIDIA Corp, ki so višje za 22,3 odstotka. Največje padce so po drugi strani dosegle delnice britanskega podjetja iz sektorja informacijske tehnologije Micro Focus International PLC, ki so nižje za 13,3 odstotka, ameriškega podjetja iz sektorja zdravstva Shire PLC, ki so nižje za 13,9 odstotka, in ameriškega podjetja iz sektorja trajnih dobrin L Brands Inc, ki so nižje za 19,9 odstotka. Vse spremembe so izražene v evrih.

Mešani podsklad Triglav Renta je podsklad Krovnega sklada Triglav vzajemni skladi in ga upravlja družba Triglav Skladi, d. o. o., Slovenska 54, Ljubljana. Prospekt Krovnega sklada Triglav vzajemni skladi in ključni podatki za vlagatelje so v slovenskem jeziku vlagateljem brezplačno na voljo na vseh vpisanih mestih družbe za upravljanje in na spletni strani www.triglavskladi.si. Podatki o gibanju vrednosti enot premoženja vseh podskladov Krovnega sklada Triglav vzajemni skladi so objavljeni v časopisih Finance, Delo, Dnevnik in Večer. Vrednost enote premoženja niha, zato donosi v preteklosti ne zagotavljajo donosov v prihodnosti. Provizijska politika: maksimalni vstopni stroški do 3 %, izstopni stroški pri nekaterih varčevalnih shemah do 2 %. Vstopni in izstopni stroški zmanjšujejo prikazan donos. Ocena tveganja in pričakovane donosnosti, prikazana v sintetičnem kazalniku, je izdelana na osnovi preteklih podatkov o poslovanju sklada. Podatki, ki se uporabljajo za izračun, niso nujno zanesljiv pokazatelj profila tveganja in pričakovane donosnosti v prihodnje. Glede na dejansko poslovanje sklada v prihodnosti se lahko ocena spremeni. Najnižja kategorija ne pomeni naložbe brez tveganja. Metodologija izračuna podatkov, predstavljenih v mesečnem poročilu, je vlagateljem na voljo na spletni strani družbe.

Delniški podsklad Triglav Severna Amerika

POROČILO O POSLOVANJU PODSKLADA na dan 31.01.2018

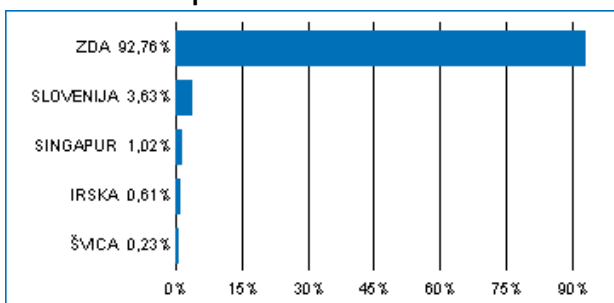
DONOSNOST

12 mesecev	36 mesecev	60 mesecev
8,82%	24,56%	91,88%

NALOŽBENA POLITIKA

Osnovni cilj delniškega podsklada Triglav Severna Amerika je doseganje dolgoročne rasti vrednosti premoženja na osnovi kapitalskih dobičkov in dividend. Zato so naložbe podsklada pretežno usmerjene v delnice podjetij z izgrajeno strategijo razvoja in potencialom dolgoročne rasti ter visoko likvidnostjo. Naložbe podsklada so primarno (najmanj 80 odstotkov sredstev podsklada) usmerjene v delnice podjetij z domicilom v regiji Severne Amerike. Naložbe v delnice podjetij in v enote delniških ciljnih skladov skupaj predstavljajo najmanj 85 odstotkov vseh sredstev podsklada.

Sestava naložb po državah



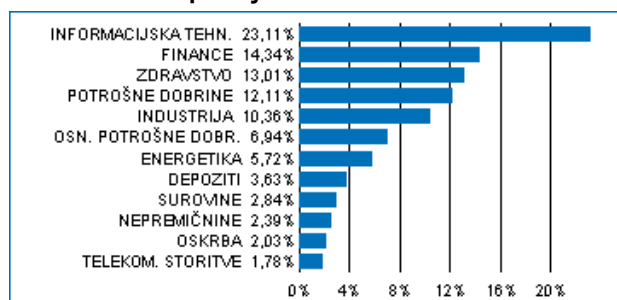
Sestava naložb po vrstah finančnih instrumentov



Največjih 10 naložb podsklada na dan 31.01.2018

Oznaka naložbe	%
MICROSOFT CORP - MSFT US	4,47
APPLE COMPUTER INC - AAPL US	4,33
JPMORGAN CHASE & CO - JPM US	3,88
ALPHABET INC - GOOG US	3,32
AMAZON.COM - AMZN US	3,28
JOHNSON & JOHNSON - JNJ US	3,25
UNITEDHEALTH GROUP INC - UNH US	2,78
HOME DEPOT INC - HD US	2,20
VISA INC - V US	2,19
BANK OF AMERICA CORP - BAC US	2,10

Sestava naložb po dejavnostih



TVEGANOST

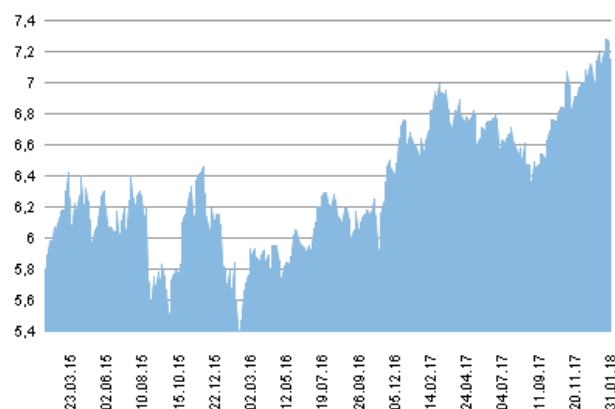
1	2	3	4	5	6	7
				5		

Nižje tveganje
Potencialno nižji donosi

Višje tveganje
Potencialno višji donosi

DATUM USTANOVITVE:	18.5.2006
GEOGRAFSKA USMERITEV:	SEVERNA AMERIKA
NALOŽBENA POLITIKA:	DELNIŠKI PODSKLAD
VELIKOST PODSKLADA:	11,021 mio EUR
VEP (31.01.2018):	7,15 EUR
UPRAVLJAVEC PODSKLADA:	Triglav Skladi, mag. Mitja Baša

Prikaz gibanja vrednosti enote premoženja v EUR



Podsklad Triglav Severna Amerika je v mesecu januarju pridobil 1,9 odstotka. Indeks ameriških podjetij S&P 500 je pridobil 1,7 odstotka. Med ciljnim ameriškim borznim indeksom so se v tem obdobju najbolj odrezali indeks podjetij iz sektorja trajnih dobrin, ki je pridobil 5,2 odstotka, indeks podjetij iz sektorja informacijske tehnologije, ki je pridobil 3,6 odstotka, in indeks podjetij iz sektorja zdravstva, ki je pridobil 2,6 odstotka. Najslabše so se na drugi strani odrezali indeks podjetij iz sektorja osnovnih dobrin, ki je izgubil 2,4 odstotka, indeks podjetij iz sektorja telekomunikacij, ki je izgubil 4,3 odstotka, in indeks podjetij iz sektorja javne oskrbe, ki je izgubil 6,7 odstotka. Med naložbami v portfelju so največ pridobile delnice ameriškega podjetja iz sektorja trajnih dobrin Netflix Inc, ki so višje za 35,6 odstotka, ameriškega podjetja iz sektorja informacijske tehnologije NVIDIA Corp, ki so višje za 22,3 odstotka, in ameriškega podjetja iz sektorja trajnih dobrin Amazon.com Inc, ki so višje za 19,4 odstotka. Največje padce so po drugi strani dosegle delnice ameriškega podjetja iz sektorja osnovnih dobrin Procter & Gamble Co/The, ki so nižje za 9,5 odstotka, ameriškega podjetja iz sektorja osnovnih dobrin Tyson Foods Inc, ki so nižje za 9,6 odstotka, in ameriškega podjetja iz sektorja javne oskrbe Duke Energy Corp, ki so nižje za 10,1 odstotka. Vse spremembe so izražene v evrih.

Delniški podsklad Triglav Severna Amerika je podsklad Krovnega sklada Triglav vzajemni skladi in ga upravlja družba Triglav Skladi, d. o. o., Slovenska 54, Ljubljana. Prospekt Krovnega sklada Triglav vzajemni skladi in ključni podatki za vlagatelje so v slovenskem jeziku vlagateljem brezplačno na voljo na vseh vpisnih mestih družbe za upravljanje in na spletni strani www.triglavskladi.si. Podatki o gibanju vrednosti enot premoženja vseh podskladov Krovnega sklada Triglav vzajemni skladi so objavljeni v časopisih Finance, Delo, Dnevnik in Večer. Vrednost enote premoženja nima, zato donosi v preteklosti ne zagotavljajo donosov v prihodnosti. Provizijska politika: maksimalni vstopni stroški do 3 %, izstopni stroški pri nekaterih varčevalnih shemah do 2 %. Vstopni in izstopni stroški zmanjšujejo prikazan donos. Ocena tveganja in pričakovane donosnosti, prikazana v sintetičnem kazalniku, je izdelana na osnovi preteklih podatkov o poslovanju sklada. Podatki, ki se uporabljajo za izračun, niso nujno zanesljiv pokazatelj profila tveganja in pričakovane donosnosti v prihodnje. Glede na dejansko poslovanje sklada v prihodnosti se lahko ocena spremeni. Najnižja kategorija ne pomeni naložbe brez tveganja. Metodologija izračuna podatkov, predstavljenih v mesečnem poročilu, je vlagateljem na voljo na spletni strani družbe.

SESTAVA NALOŽB

PODATKI O PODSKLADU

POROČILO UPRAVLJAVCA PODSKLADA

Delniški podsklad Triglav Steber Global

POROČILO O POSLOVANJU PODSKLADA na dan 31.01.2018

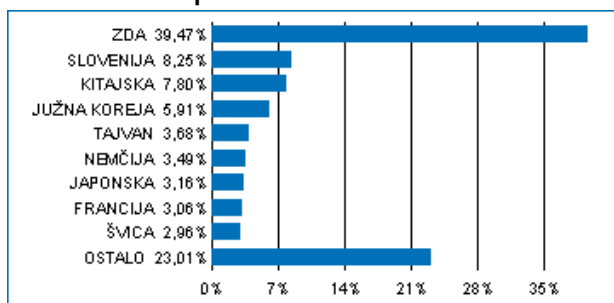
DONOSNOST

12 mesecev	36 mesecev	60 mesecev
11,48%	16,69%	40,74%

NALOŽBENA POLITIKA

Triglav Steber Global je delniški globalni sklad. Naložbe podsklada so globalno usmerjene v najbolj prepoznavna svetovna podjetja, ki so kapitalno močna, visoko likvidna in za katere lahko v prihodnosti pričakujemo solidno rast. Tveganje zmanjšujemo z razpršenostjo v veliko število delnic, pri čemer se sklad ne omejuje na posamezno regijo. V portfelju bodo prevladovali naložbe iz razvitih trgov, pomemben pa bo tudi delež naložb iz trgov v razvoju.

Sestava naložb po državah



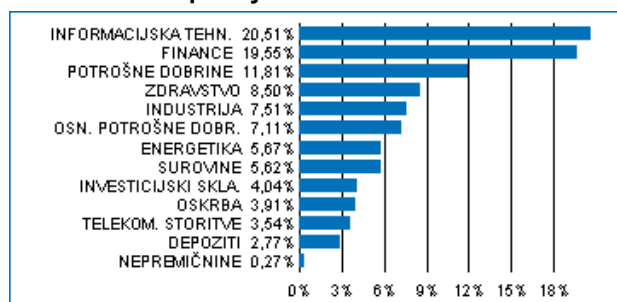
Sestava naložb po vrstah finančnih instrumentov



Največjih 10 naložb podsklada na dan 31.01.2018

Oznaka naložbe	%
TENCENT HOLDINGS LTD - 700 HK	2,57
SAMSUNG ELECTRONICS CO LTD - 005930 KS	2,09
TAIWAN SEMICONDUCTOR-SP ADR - TSM US	1,86
APPLE COMPUTER INC - AAPL US	1,84
AMAZON.COM - AMZN US	1,83
MICROSOFT CORP - MSFT US	1,51
ADOBE SYSTEMS INC - ADBE US	1,37
ALLIANZ AG - ALV GY	1,35
WELLS FARGO & COMPANY - WFC US	1,34
ELEKTRO LJUBLJANA - ELOG	1,33

Sestava naložb po dejavnostih



TVEGANOST

1	2	3	4	5	6	7
				5		

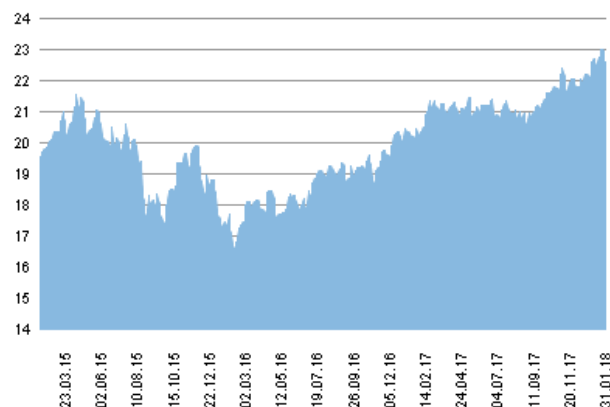
Nižje tveganje
Potencialno nižji donosi

Višje tveganje
Potencialno višji donosi

DATUM USTANOVITVE:	30.5.1998
GEOGRAFSKA USMERITVE:	SVET
NALOŽBENA POLITIKA:	DELNIŠKI PODSKLAD
VELIKOST PODSKLADA:	292,860 mio EUR
VEP (31.01.2018):	22,62 EUR
UPRAVLJAVEC PODSKLADA:	Triglav Skladi, Sašo Ivanovič, univ. dipl. ekon.

PODATKI O PODSKLADU

Prikaz gibanja vrednosti enote premoženja v EUR



Podsklad Triglav Steber Global je v mesecu januarju pridobil 2,2 odstotka. Globalni delniški indeks S&P Global 1200 je pridobil 1,5 odstotka. Med ciljnim borznimi indeksi so se v tem obdobju najbolj odrezali indeks držav regije rastočih trgov MSCI EM, ki je pridobil 4,3 odstotka, ameriški S&P 500, ki je pridobil 1,7 odstotka in evropski S&P 350, ki je pridobil 1,6 odstotka. Slabše sta se na drugi strani odrezala japonski S&P Topix, ki je pridobil 0,9 odstotka, in kanadski S&P TSE, ki je izgubil 3,2 odstotka. Med naložbami v portfelju so največ pridobile delnice kitajskega podjetja iz sektorja trajnih dobrin Vipshop Holdings Ltd, ki so višje za 35,8 odstotka, brazilskega podjetja iz sektorja energije Petroleo Brasileiro SA, ki so višje za 25,0 odstotka, in brazilskega podjetja iz sektorja financ Itau Unibanco Holding SA, ki so višje za 21,5 odstotka. Največje padce so po drugi strani dosegle delnice južnokorejskega podjetja iz sektorja osnovnih dobrin KT&G Corp, ki so nižje za 11,1 odstotka, indijskega podjetja iz sektorja zdravstva Dr Reddy's Laboratories Ltd, ki so nižje za 11,7 odstotka, in južnoafriškega podjetja iz sektorja osnovnih dobrin Bid Corp Ltd, ki so nižje za 11,8 odstotka. Vse spremembe so izražene v evrih.

POROČILO UPRAVLJAVCA PODSKLADA

Delniški podsklad Triglav Steber Global je podsklad Krovnega sklada Triglav vzajemni skladi in ga upravlja družba Triglav Skladi, d. o. o., Slovenska 54, Ljubljana. Perspektiv Krovnega sklada Triglav vzajemni skladi in ključni podatki za vlagatelje so v slovenskem jeziku vlagateljem brezplačno na voljo na vseh vpisnih mestih družbe za upravljanje in na spletni strani www.triglavskladi.si. Podatki o gibanju vrednosti enot premoženja vseh podskladov Krovnega sklada Triglav vzajemni skladi so objavljeni v časopisih Finance, Delo, Dnevnik in Večer. Vrednost enote premoženja nima, zato donosi v preteklosti ne zagotavljajo donosov v prihodnosti. Provizijska politika: maksimalni vstopni stroški do 3 %, izstopni stroški pri nekaterih varčevalnih shemah do 2 %. Vstopni in izstopni stroški zmanjšujejo prikazani donos. Ocena tveganja in pričakovane donosnosti, prikazana v sintetičnem kazalniku, je izdelana na osnovi preteklih podatkov o poslovanju sklada. Podatki, ki se uporabljajo za izračun, niso nujno zanesljiv pokazatelj profila tveganja in pričakovane donosnosti v prihodnje. Glede na dejansko poslovanje sklada v prihodnosti se lahko ocena spremeni. Najnižja kategorija ne pomeni naložbe brez tveganja. Metodologija izračuna podatkov, predstavljenih v mesečnem poročilu, je vlagateljem na voljo na spletni strani družbe.

Delniški podsklad Triglav Svetovni razviti trgi

POROČILO O POSLOVANJU PODSKLADA na dan 31.01.2018

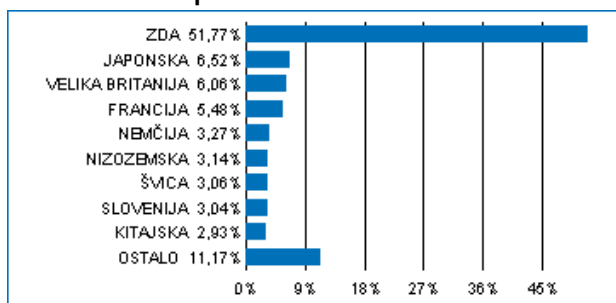
DONOSNOST

12 mesecev	36 mesecev	60 mesecev
7,11%	21,42%	63,49%

NALOŽBENA POLITIKA

Osnovni cilj delniškega podsklada Triglav Svetovni razviti trgi je doseganje dolgoročne rasti vrednosti premoženja na osnovi kapitalških dobičkov in dividend. Naložbe podsklada so globalno usmerjene, in sicer pretežno v delnice podjetij z domicilom na razvitih trgih ter v enote delniških ciljnih skladov, ki imajo naložbeno politiko usmerjeno na razvite kapitalске trge, brez osredotočanja na eno državo ali regijo.

Sestava naložb po državah



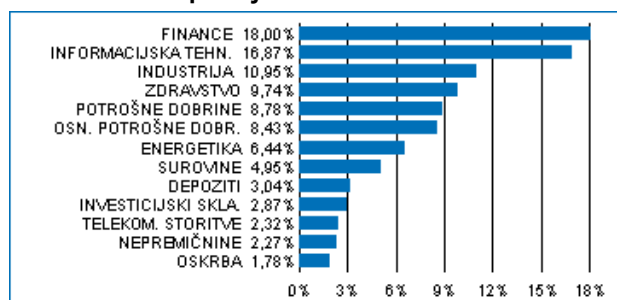
Sestava naložb po vrstah finančnih instrumentov



Največjih 10 naložb podsklada na dan 31.01.2018

Oznaka naložbe	%
SPDR S & P 500 ETF TRUST - SPY US	2,87
MICROSOFT CORP - MSFT US	2,12
TENCENT HOLDINGS LTD - 700 HK	1,92
BERKSHIRE HATHAWAY INC - BRK/B US	1,85
AMAZON.COM - AMZN US	1,72
FACEBOOK INC - FB US	1,67
WELLS FARGO & COMPANY - WFC US	1,64
APPLE COMPUTER INC - AAPL US	1,27
HOME DEPOT INC - HD US	1,04
HONEYWELL INTERNATIONAL INC - HON US	0,98

Sestava naložb po dejavnostih



TVEGANOST

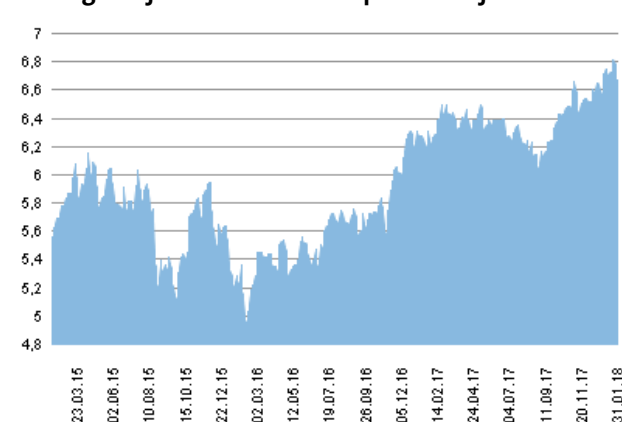
1	2	3	4	5	6	7
				5		

Nižje tveganje
Potencialno nižji donosi

Višje tveganje
Potencialno višji donosi

DATUM USTANOVITVE:	18.5.2006
GEOGRAFSKA USMERITVE:	GLOBALNI RAZVITI TRGI
NALOŽBENA POLITIKA:	DELNIŠKI PODSKLAD
VELIKOST PODSKLADA:	51,232 mio EUR
VEP (31.01.2018):	6,67 EUR
UPRAVLJAVEC PODSKLADA:	Triglav Skladi, Gašper Dovč, spec.

Prikaz gibanja vrednosti enote premoženja v EUR



Podsklad Triglav Svetovni razviti trgi je v mesecu januarju pridobil 1,3 odstotka. Globalni delniški indeks S&P Global 1200 je pridobil 1,5 odstotka. Med globalnimi sektorskimi indeksi so se v tem obdobju najbolj odrezali indeks podjetij iz sektorja trajnih dobrin, ki je pridobil 3,8 odstotka, indeks podjetij iz sektorja informacijske tehnologije, ki je pridobil 3,3 odstotka, in indeks podjetij iz sektorja financ, ki je pridobil 3,1 odstotka. Najslabše so se na drugi strani odrezali indeks podjetij iz sektorja osnovnih dobrin, ki je izgubil 2,3 odstotka, indeks podjetij iz sektorja telekomunikacij, ki je izgubil 2,6 odstotka, in indeks podjetij iz sektorja javne oskrbe, ki je izgubil 5,0 odstotka. Med naložbami v portfelju so največ pridobile delnice ameriškega podjetja iz sektorja informacijske tehnologije NVIDIA Corp, ki so višje za 22,3 odstotka, ameriškega podjetja iz sektorja trajnih dobrin Amazon.com Inc, ki so višje za 19,4 odstotka, in ameriškega podjetja iz sektorja industrije Boeing Co/The, ki so višje za 15,7 odstotka. Največje padce so po drugi strani dosegle delnice ameriškega podjetja iz sektorja industrije General Electric Co, ki so nižje za 10,8 odstotka, britanskega podjetja iz sektorja informacijske tehnologije Micro Focus International PLC, ki so nižje za 13,3 odstotka, in ameriškega podjetja iz sektorja zdravstva Shire PLC, ki so nižje za 13,9 odstotka. Vse spremembe so izražene v evrih.

Delniški podsklad Triglav Svetovni razviti trgi je podsklad Krovnega sklada Triglav vzajemni skladi in ga upravlja družba Triglav Skladi, d. o. o., Slovenska 54, Ljubljana. Prospekt Krovnega sklada Triglav vzajemni skladi in Ključni podatki za vlagatelje so v slovenskem jeziku vlagateljem brezplačno na voljo na vseh vpisnih mestih družbe za upravljanje in na spletni strani www.triglavskladi.si. Podatki o gibanju vrednosti enot premoženja vseh podskladov Krovnega sklada Triglav vzajemni skladi so objavljeni v časopisih Finance, Delo, Dnevnik in Večer. Vrednost enote premoženja nija, zato donosi v preteklosti ne zagotavljajo donosov v prihodnosti. Provizijska politika: maksimalni vstopni stroški do 3 %, izstopni stroški pri nekaterih varčevalnih shemah do 2 %. Vstopni in izstopni stroški zmanjšujejo prikazan donos. Ocena tveganja in pričakovane donosnosti, prikazana v sintetičnem kazalniku, je izdelana na osnovi preteklih podatkov o poslovanju sklada. Podatki, ki se uporabljajo za izračun, niso nujno zanesljiv pokazatelj profila tveganja in pričakovane donosnosti v prihodnje. Glede na dejansko poslovanje sklada v prihodnosti se lahko ocena spremeni. Najnižja kategorija ne pomeni naložbe brez tveganja. Metodologija izračuna podatkov, predstavljenih v mesečnem poročilu, je vlagateljem na voljo na spletni strani družbe.

PODATKI O PODSKLADU

POROČILO UPRAVLJAVCA PODSKLADA

Delniški podsklad Triglav Top Brands

POROČILO O POSLOVANJU PODSKLADA na dan 31.01.2018

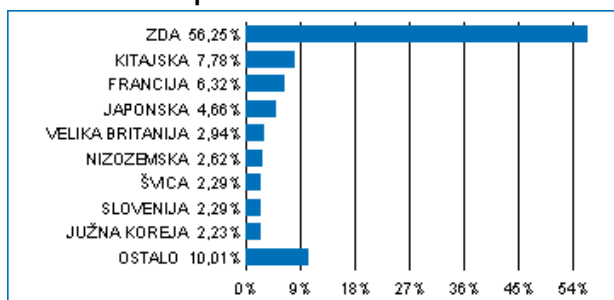
DONOSNOST

12 mesecev	36 mesecev	60 mesecev
9,66%	21,67%	65,93%

NALOŽBENA POLITIKA

Osnovni cilj delniškega podsklada Triglav Top Brands je doseganje dolgoročne rasti vrednosti premoženja na osnovi kapitalskih dobičkov in dividend. Zato so naložbe podsklada globalno usmerjene, in sicer v delnice podjetij z močnimi blagovnimi znamkami, ki imajo izgrajene poslovne modele, jasno strategijo razvoja, potencial dolgoročne rasti in visoko likvidnost. Naložbe podsklada so primarno (najmanj 80 odstotkov sredstev podsklada) usmerjene v globalno regijo razvitih trgov. Naložbe v delnice podjetij in v enote delniških ciljnih skladov skupaj predstavljajo najmanj 85 odstotkov vseh sredstev podsklada.

Sestava naložb po državah



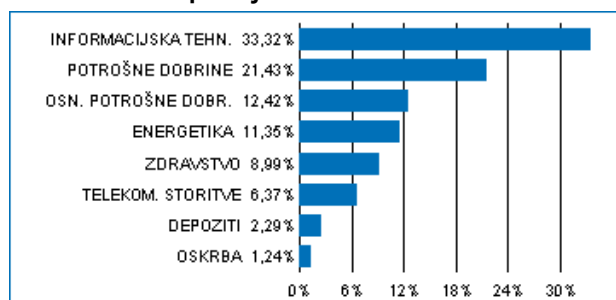
Sestava naložb po vrstah finančnih instrumentov



Največjih 10 naložb podsklada na dan 31.01.2018

Oznaka naložbe	%
APPLE COMPUTER INC - AAPL US	4,79
AMAZON.COM - AMZN US	4,01
MICROSOFT CORP - MSFT US	3,83
TENCENT HOLDINGS LTD - 700 HK	3,39
ALIBABA GROUP HOLDING LTD - BABA US	2,92
FACEBOOK INC - FB US	2,55
WAL-MART STORES INC - WMT US	2,54
HOME DEPOT INC - HD US	2,43
ALPHABET INC - GOOGL US	2,25
SAMSUNG ELECTRONICS CO LTD - 005930 KS	2,23

Sestava naložb po dejavnostih



TVEGANOST

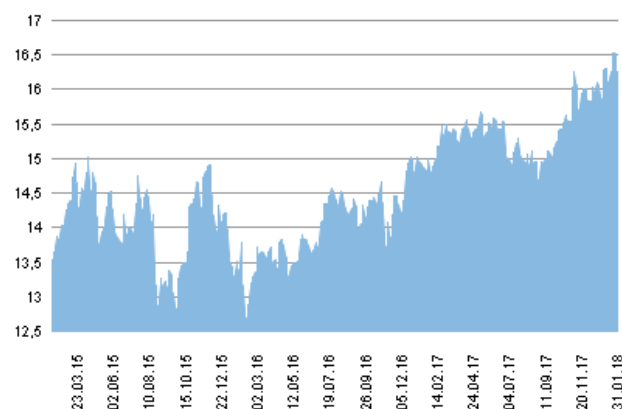
1	2	3	4	5	6	7
				5		

Nižje tveganje
Potencialno nižji donosi

Višje tveganje
Potencialno višji donosi

DATUM USTANOVITVE:	31.10.2012
GEOGRAFSKA USMERITEV:	GLOBALNI RAZVITI TRGI
NALOŽBENA POLITIKA:	DELNIŠKI PODSKLAD
VELIKOST PODSKLADA:	25,263 mio EUR
VEP (31.01.2018):	16,25 EUR
UPRAVLJAVEC PODSKLADA:	Triglav Skladi, mag. Mitja Baša

Prikaz gibanja vrednosti enote premoženja v EUR



Podsklad Triglav Top Brands je v mesecu januarju pridobil 2,3 odstotka. Indeks ameriških podjetij S&P 500 je pridobil 1,7 odstotka, indeks evropskih podjetij S&P 500 Europe je pridobil 1,6 odstotka, medtem ko je indeks japonskih podjetij S&P Topix pridobil 0,9 odstotka. Med ciljnim borznimi indeksi so se v tem obdobju najbolje odrezali brazilski IBOV, ki je pridobil 12,2 odstotka, kitajski HSCEI, ki je pridobil 11,4 odstotka, in italijanski FTSEMIB, ki je pridobil 7,6 odstotka. Najslabše so se na drugi strani odrezali švicarski SMI, ki je pridobil 0,1 odstotka, britanski FTSE, ki je izgubil 1,1 odstotka, in kanadski S&P TSE, ki je izgubil 3,2 odstotka. Med naložbami v portfelju so največ pridobile delnice ameriškega podjetja iz sektorja trajnih dobrin Netflix Inc, ki so višje za 35,6 odstotka, britanskega podjetja iz sektorja trajnih dobrin Fiat Chrysler Automobiles NV, ki so višje za 30,5 odstotka, in brazilskega podjetja iz sektorja energetike Petroleo Brasileiro SA, ki so višje za 25,0 odstotka. Največje padce so po drugi strani dosegle delnice kanadskega podjetja iz sektorja telekomunikacij Rogers Communications Inc, ki so nižje za 7,8 odstotka, ameriškega podjetja iz sektorja osnovnih dobrin Procter & Gamble Co/The, ki so nižje za 9,5 odstotka, in kitajskega podjetja iz sektorja informacijske tehnologije NetEase Inc, ki so nižje za 10,7 odstotka. Vse spremembe so izražene v evrih.

Delniški podsklad Triglav Top Brands je podsklad Krovnega sklada Triglav vzajemni skladi in ga upravlja družba Triglav Skladi, d. o. o., Slovenska 54, Ljubljana. Prospekt Krovnega sklada Triglav vzajemni skladi in Ključni podatki za vlagatelje so v slovenskem jeziku vlagateljem brezplačno na voljo na vseh vpisnih mestih družbe za upravljanje in na spletni strani www.triglavskladi.si. Podatki o gibanju vrednosti enot premoženja vseh podskladov Krovnega sklada Triglav vzajemni skladi so objavljeni v časopisih Finance, Delo, Dnevnik in Večer. Vrednost enote premoženja nima, zato donosi v preteklosti ne zagotavljajo donosov in prihodnosti. Provizijska politika: maksimalni vstopni stroški do 4 %, izstopni stroški pri nekaterih varčevalnih shemah do 2 %. Vstopni in izstopni stroški zmanjšujejo prikazan donos. Ocena tveganja in pričakovane donosnosti, prikazana v sintetičnem kazalniku, je izdelana na osnovi preteklih podatkov o poslovanju sklada. Podatki, ki se uporabljajo za izračun, niso nujno zanesljiv pokazatelj profila tveganja in pričakovane donosnosti v prihodnje. Glede na dejansko poslovanje sklada v prihodnosti se lahko ocena spremeni. Najnižja kategorija ne pomeni naložbe brez tveganja. Metodologija izračuna podatkov, predstavljenih v mesečnem poročilu, je vlagateljem na voljo na spletni strani družbe.

PODATKI O PODSKLADU

POROČILO UPRAVLJAVCA PODSKLADA

Delniški podsklad Triglav Zdravje in farmacija

POROČILO O POSLOVANJU PODSKLADA na dan 31.01.2018

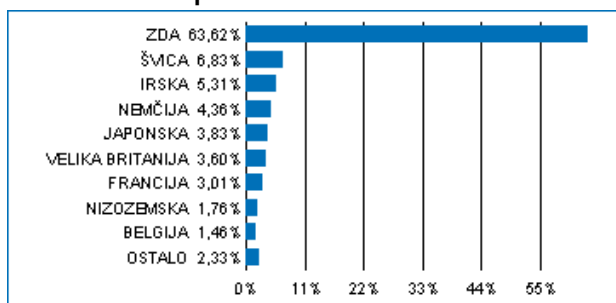
DONOSNOST

12 mesecev	36 mesecev	60 mesecev
4,38%	3,12%	74,69%

NALOŽBENA POLITIKA

Osnovni cilj sklada je doseganje visokih donosov na osnovi kapitalskih dobičkov, v manjši meri pa tudi dividend in obresti ter s tem zagotavljanje dolgoročne rasti vrednosti enote premoženja. Delež naložb v delnice iz sektorja zdravstvo, kot je določeno po mednarodni klasifikaciji GICS (Global Industry Classification Standard), ni nižji od 80 odstotkov sredstev podsklada, delež naložb v delnice in v enote premoženja oziroma delnice drugih investicijskih skladov pa skupaj predstavljajo najmanj 85 odstotkov vseh sredstev podsklada.

Sestava naložb po državah



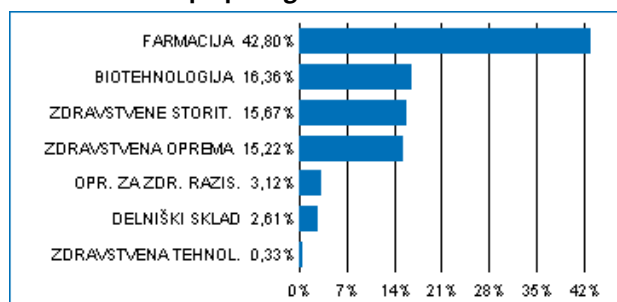
Sestava naložb po vrstah finančnih instrumentov



Največjih 10 naložb podsklada na dan 31.01.2018

Oznaka naložbe	%
JOHNSON & JOHNSON - JNJ US	7,41
PFIZER INC - PFE US	5,29
UNITEDHEALTH GROUP INC - UNH US	5,01
NOVARTIS AG-REG.SHS - NOVN SW	4,08
ABBVIE INC - ABBV US	4,02
AMGEN INC - AMGN US	3,60
BAYER AG - BAYN GY	3,17
ABBOTT LABORATORIES - ABT US	2,87
ISHARES GLOBAL HEALTHCARE ETF - IXJ US	2,61
SANOFI SA - SAN FP	2,57

Sestava naložb po panogah



TVEGANOST

1	2	3	4	5	6	7
				5		

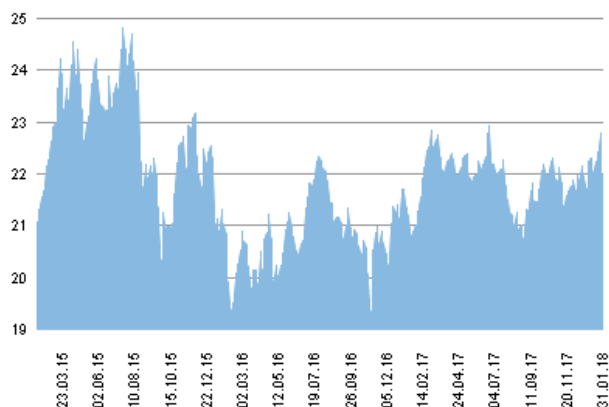
Nižje tveganje
Potencialno nižji donosi

Višje tveganje
Potencialno višji donosi

DATUM USTANOVITVE:	5.9.2011
GEOGRAFSKA USMERITEV:	GLOBALNI TRGI (ZDRAVSTVO)
NALOŽBENA POLITIKA:	DELNIŠKI PODSKLAD
VELIKOST PODSKLADA:	18,275 mio EUR
VEP (31.01.2018):	21,96 EUR
UPRAVLJAVEC PODSKLADA:	Triglav Skladi, Gašper Dovč, spec.

PODATKI O PODSKLADU

Prikaz gibanja vrednosti enote premoženja v EUR



Podsklad Triglav Zdravje in farmacija je v mesecu januarju pridobil 1,1 odstotka. Indeks globalnih podjetij iz sektorja zdravstva S&P Global 1200 Health Care je pridobil 1,8 odstotka. Med panožnimi borznimi indeksi sta se v tem obdobju najbolj odrezala indeks proizvajalcev zdravstvene opreme BWHCPR, ki je pridobil 4,7 odstotka, in indeks biotehnoških podjetij BWBIOT, ki je pridobil 3,4 odstotka. Slabše sta se na drugi strani odrezala indeks izvajalcev zdravstvenih storitev BWHCSV, ki je pridobil 3,4 odstotka, in indeks farmacevtskih podjetij BWPHRM, ki je izgubil 0,1 odstotka. Med naložbami v portfelju so največ pridobile delnice japonskega podjetja Daiichi Sankyo Co Ltd, ki so višje za 24,4 odstotka, ameriškega podjetja Intuitive Surgical Inc, ki so višje za 13,9 odstotka, in ameriškega podjetja Thermo Fisher Scientific Inc, ki so višje za 13,6 odstotka. Največje padce so po drugi strani dosegle delnice irskega podjetja Endo International PLC, ki so nižje za 14,2 odstotka, ameriškega podjetja Valeant Pharmaceuticals International Inc, ki so nižje za 14,5 odstotka, in ameriškega podjetja Mallinckrodt PLC, ki so nižje za 22,9 odstotka. Vse spremembe so izražene v evrih.

POROČILO UPRAVLJAVCA PODSKLADA

Delniški podsklad Triglav Zdravje in farmacija je podsklad Krovnega sklada Triglav vzajemni skladi in ga upravlja družba Triglav Skladi, d. o. o., Slovenska 54, Ljubljana. Prospekt Krovnega sklada Triglav vzajemni skladi in Ključni podatki za vlagatelje so v slovenskem jeziku vlagateljem brezplačno na voljo na vseh vpisnih mestih družbe za upravljanje in na spletni strani www.triglavskladi.si. Podatki o gibanju vrednosti enot premoženja vseh podskladov Krovnega sklada Triglav vzajemni skladi so objavljeni v časopisih Finance, Delo, Dnevnik in Večer. Vrednost enote premoženja nima, zato donosi v preteklosti ne zagotavljajo donosov v prihodnosti. Provizijska politika: maksimalni vstopni stroški do 4 %, izstopni stroški pri nekaterih varčevalnih shemah do 2 %. Vstopni in izstopni stroški zmanjšujejo prikazan donos. Ocena tveganja in pričakovane donosnosti, prikazana v sintetičnem kazalniku, je izdelana na osnovi preteklih podatkov o poslovanju sklada. Podatki, ki se uporabljajo za izračun, niso nujno zanesljiv pokazatelj profila tveganja in pričakovane donosnosti v prihodnje. Glede na dejansko poslovanje sklada v prihodnosti se lahko ocena spremeni. Najnižja kategorija ne pomeni naložbe brez tveganja. Metodologija izračuna podatkov, predstavljenih v mesečnem poročilu, je vlagateljem na voljo na spletni strani družbe.