

Mesečno poročilo podskladov Krovnega sklada Triglav vzajemni skladi



Februar 2018

WWW.TRIGLAVSKLADI.SI ((**080 10 19**)

PODSKLADI

Triglav Azija

Triglav Balkan

Triglav EM Potrošne dobrine

Triglav Evropa

Triglav High Yield Bond

Triglav Hitro rastoča podjetja

Triglav Money Market EUR

Triglav Naravni viri

Triglav Nepremičnine

Triglav Obvezniški

Triglav Rastoči trgi

Triglav Renta

Triglav Severna Amerika

Triglav Steber Global

Triglav Svetovni razviti trgi

Triglav Top Brands

Triglav Zdravje in farmacija

Delniški podsklad Triglav Azija

POROČILO O POSLOVANJU PODSKLADA na dan 28.02.2018

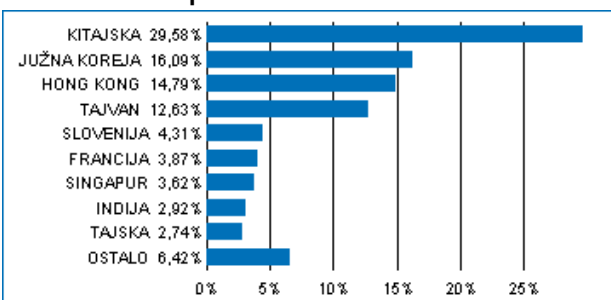
DONOSNOST

12 mesecev	36 mesecev	60 mesecev
12,57%	12,53%	38,94%

NALOŽBENA POLITIKA

Osnovni cilj delniškega podsklada Triglav Azija je doseganje visokih donosov na osnovi kapitalskih dobičkov in dividend ter s tem zagotavljanje dolgoročne rasti vrednosti enote premoženja. Naložbe podsklada so regionalno usmerjene in sicer pretežno v delnice podjetij s sedežem na enem od azijskih trgov. Omenjene naložbe skupaj predstavljajo najmanj 80 odstotkov vseh sredstev podsklada, do 10 odstotkov sredstev pa ima podsklad možnost razpršiti na druge razvite in hitro rastoče trge.

Sestava naložb po državah



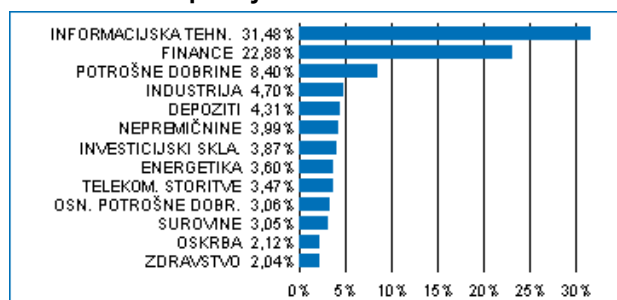
Sestava naložb po vrstah finančnih instrumentov



Največjih 10 naložb podsklada na dan 28.02.2018

Oznaka naložbe	%
TENCENT HOLDINGS LTD - 700 HK	8,43
SAMSUNG ELECTRONICS CO LTD - 005930 KS	6,24
ALIBABA GROUP HOLDING LTD - BABA US	5,44
TAIWAN SEMICONDUCTOR-SP ADR - 2330 TT	5,04
LYXOR UCITS ETF MSCI INDIA FCP - INR FP	3,87
AIA GROUP LTD - 1299 HK	3,47
CHINA CONSTRUCTION BANK CORP - 939 HK	2,10
PING AN INSURANCE GROUP CO OF - 2318 HK	1,74
INDUSTRIAL & COMMERCIAL BANK OF CHINA - 1398 HK	1,61
DBS GROUP HOLDINGS LTD - DBS SP	1,45

Sestava naložb po dejavnostih



TVEGANOST

1	2	3	4	5	6	7
				5		

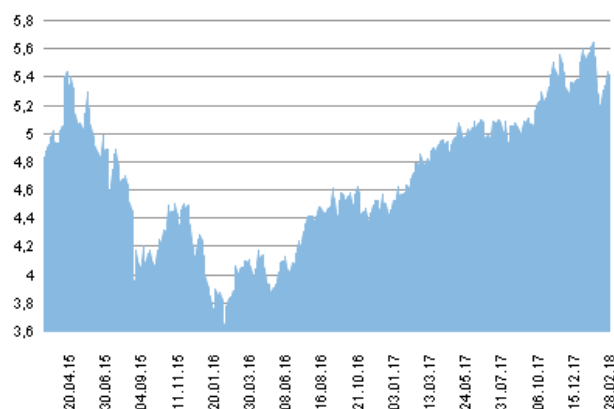
Nižje tveganje
Potencialno nižji donosi

Višje tveganje
Potencialno višji donosi

DATUM USTANOVITVE: 31.8.2006
GEOGRAFSKA USMERITEV: AZIJA
NALOŽBENA POLITIKA: DELNIŠKI PODSKLAD
VELIKOST PODSKLADA: 9,279 mio EUR
VEP (28.02.2018): 5,42 EUR
UPRAVLJAVEC PODSKLADA: Triglav Skladi, Alexandr Gutirea, mag., CFA

PODATKI O PODSKLADU

Prikaz gibanja vrednosti enote premoženja v EUR



Podsklad Triglav Azija je v mesecu februarju izgubil 3,0 odstotka. Indeks azijskih podjetij MSCI AC Asia EX Japan je izgubil 3,2 odstotka. Med ključnimi borznimi indeksi so se v tem obdobju najbolj odrezali tajski MSCI Thailand, ki je pridobil 3,9 odstotka, malezijski MSCI Malaysia, ki je pridobil 0,3 odstotka, in singapurski MSCI Singapore, ki je izgubil 0,2 odstotka. Najslabše so se na drugi strani odrezali kitajski MSCI China, ki je izgubil 4,6 odstotka, indijski MSCI India, ki je izgubil 4,6 odstotka, in korejski MSCI Korea, ki je izgubil 4,8 odstotka. Med naložbami v portfelju so največ pridobile delnice kitajskega podjetja iz sektorja trajnih dobrin TAL Education Group, ki so višje za 18,2 odstotka, tajskega podjetja iz sektorja energetike PTT PCL, ki so višje za 17,3 odstotka, in južnokorejskega podjetja iz sektorja zdravstva Celltrion Inc, ki so višje za 12,4 odstotka. Največje padce so po drugi strani dosegle delnice kitajskega podjetja iz sektorja financ China Merchants Bank Co Ltd, ki so nižje za 12,2 odstotka, singapurskega podjetja iz sektorja trajnih dobrin Genting Singapore PLC, ki so nižje za 13,4 odstotka, in južnokorejskega podjetja iz sektorja informacijske tehnologije NCSoft Corp, ki so nižje za 14,7 odstotka. Vse spremembe so izražene v evrih.

POROČILO UPRAVLJAVCA PODSKLADA

Delniški podsklad Triglav Azija je podsklad Krovnega sklada Triglav vzajemni skladi in ga upravlja družba Triglav Skladi, d. o. o., Slovenska 54, Ljubljana. Prospekt Krovnega sklada Triglav vzajemni skladi in ključni podatki za vlagatelje so v slovenskem jeziku vlagateljem brezplačno na voljo na vseh vpisnih mestih družbe za upravljanje in na spletni strani www.triglavskladi.si. Podatki o gibanju vrednosti enot premoženja vseh podskladov Krovnega sklada Triglav vzajemni skladi so objavljeni v časopisih Finance, Delo, Dnevnik in Večer. Vrednost enote premoženja niha, zato donosi v preteklosti ne zagotavljajo donosov v prihodnosti. Provizijska politika: maksimalni vstopni stroški do 4 %, izstopni stroški pri nekaterih varčevalnih shemah do 2 %. Vstopni in izstopni stroški zmanjšujejo prikazan donos. Ocena tveganja in pričakovane donosnosti, prikazana v sintetičnem kazalniku, je izdelana na osnovi preteklih podatkov o poslovanju sklada. Podatki, ki se uporabljajo za izračun, niso nujno zanesljiv pokazatelj profila tveganja in pričakovane donosnosti v prihodnje. Glede na dejansko poslovanje sklada v prihodnosti se lahko ocena spremeni. Najnižja kategorija ne pomeni naložbe brez tveganja. Metodologija izračuna podatkov, predstavljenih v mesečnem poročilu, je vlagateljem na voljo na spletni strani družbe.

Delniški podsklad Triglav Balkan

POROČILO O POSLOVANJU PODSKLADA na dan 28.02.2018

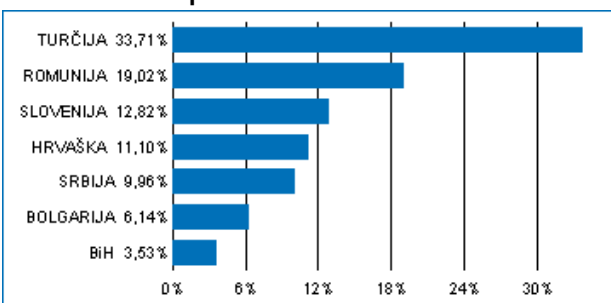
DONOSNOST

12 mesecev	36 mesecev	60 mesecev
5,10%	7,04%	9,74%

NALOŽBENA POLITIKA

Triglav Balkan je regijski delniški podsklad z naložbeno politiko, usmerjeno na kapitalske trge balkanskih držav Slovenije, Hrvaške, Bosne in Hercegovine, Srbije, Bolgarije, Romunije, Grčije in Turčije. Skupna značilnost držav, kamor sklad usmerja svoja sredstva, je vstop oz. približevanje Evropski uniji. Močna gospodarska rast, pritek svežega domačega in tujega kapitala, tranzicijsko obdobje, nedokončane privatizacijske zgodbe in lastniška konsolidacija so dejavniki, ki pomembno vplivajo na razvoj regije.

Sestava naložb po državah



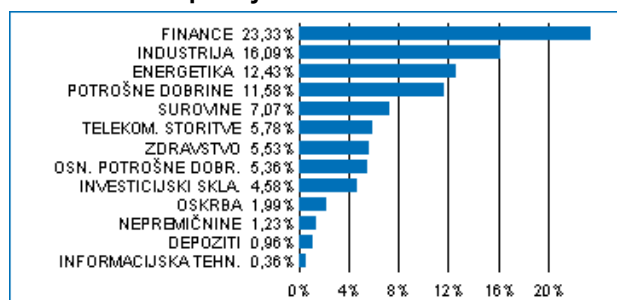
Sestava naložb po vrstah finančnih instrumentov



Največjih 10 naložb podsklada na dan 28.02.2018

Oznaka naložbe	%
BANCA TRANSILVANIA - TLV RO	4,22
KRKA D.D. NOVO MESTO - KRKG	3,73
TURKIYE GARANTI BANKASI - GARAN TI	3,62
FONDUL PROPRIETATEA SA/FUND - FP RO	3,60
EREGLI DEMIR VE CELIK FABRIKALARI TAS - EREGL TI	3,58
OMV PETROM SA - SNP RO	3,49
AKBANK T.A.S. - AKBNK TI	3,15
PETROL D.D. - PETG	3,09
ROMGAZ SA - SNG RO	2,53
TURK HAVA YOLLARI - THYAO TI	2,47

Sestava naložb po dejavnostih



TVEGANOST

1	2	3	4	5	6	7
---	---	---	---	---	---	---

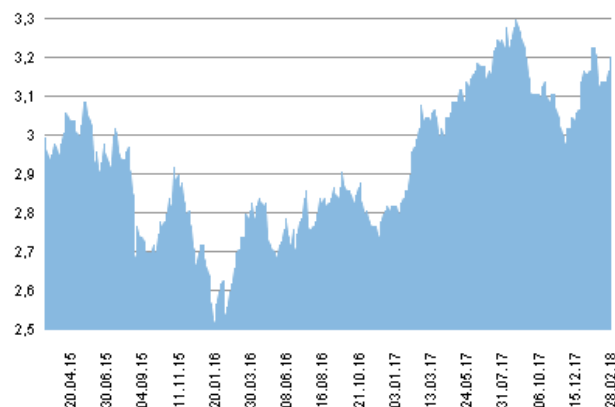
Nižje tveganje
Potencialno nižji donosi

Višje tveganje
Potencialno višji donosi

DATUM USTANOVITVE:	31.8.2006
GEOGRAFSKA USMERITEV:	BALKAN
NALOŽBENA POLITIKA:	DELNIŠKI PODSKLAD
VELIKOST PODSKLADA:	12,988 mio EUR
VEP (28.02.2018):	3,20 EUR
UPRAVLJAVEC PODSKLADA:	Triglav Skladi, mag. Matjaž Dlesk, CFA

PODATKI O PODSKLADU

Prikaz gibanja vrednosti enote premoženja v EUR



Podsklad Triglav Balkan je v mesecu februarju izgubil 0,6 odstotka. Med ciljnim borznimi indeksi so se v tem obdobju najbolje odrezali bosanski SASX10, ki je pridobil 4,6 odstotka, romunski BET, ki je pridobil 1,0 odstotka, in turški XU100, ki je pridobil 0,1 odstotka. Najslabše so se na drugi strani odrezali hrvaški CRO, ki je izgubil 2,6 odstotka, bolgarski SOFIX, ki je izgubil 3,7 odstotka, in bosanski BIRS, ki je izgubil 6,4 odstotka. Med naložbami v portfelju so največ pridobile delnice bosanskega podjetja iz sektorja oskrbe z električno energijo JP Elektroprivreda HZHB Mostar, ki so višje za 43,9 odstotka, turškega letalskega prevoznika Turk Hava Yollari (Turkish Airlines), ki so višje za 16,4 odstotka, in turške železarne Ereğli Demir ve Celik Fabrikalari TAS, ki so višje za 14,9 odstotka. Največje padce so po drugi strani dosegle delnice bolgarskega proizvajalca baterij MonBat AD, ki so nižje za 8,9 odstotka, turškega podjetja iz sektorja surovin Koza Altin Isletmeleri AS, ki so nižje za 13,7 odstotka, in srbskega inženirskega podjetja Energoprojekt Holding AD Beograd, ki so nižje za 17,3 odstotka. Vse spremembe so izražene v evrih.

POROČILO UPRAVLJAVCA PODSKLADA

Delniški podsklad Triglav Balkan je podsklad Krovnega sklada Triglav vzajemni skladi in ga upravlja družba Triglav Skladi, d. o. o., Slovenska 54, Ljubljana. Perspektivna politika za vlagatelje so v slovenskem jeziku vlagateljem brezplačno na voljo na vseh vpisnih mestih družbe za upravljanje in na spletni strani www.triglavskladi.si. Podatki o gibanju vrednosti enot premoženja vseh podskladov Krovnega sklada Triglav vzajemni skladi so objavljeni v časopisih Finance, Delo, Dnevnik in Večer. Vrednost enote premoženja niha, zato donosi v preteklosti ne zagotavljajo donosov v prihodnosti. Provizijska politika: maksimalni vstopni stroški do 4%, izstopni stroški pri nekaterih varčevalnih shemah do 2%. Vstopni in izstopni stroški zmanjšujejo prikazan donos. Ocena tveganja in pričakovane donosnosti, prikazana v sintetičnem kazalniku, je izdelana na osnovi preteklih podatkov o poslovanju sklada. Podatki, ki se uporabljajo za izračun, niso nujno zanesljiv pokazatelj profila tveganja in pričakovane donosnosti v prihodnje. Glede na dejansko poslovanje sklada v prihodnosti se lahko ocena spremeni. Najnižja kategorija ne pomeni naložbe brez tveganja. Metodologija izračuna podatkov, predstavljenih v mesečnem poročilu, je vlagateljem na voljo na spletni strani družbe.

Delniški podsklad Triglav EM Potrošne dobrine

POROČILO O POSLOVANJU PODSKLADA na dan 28.02.2018

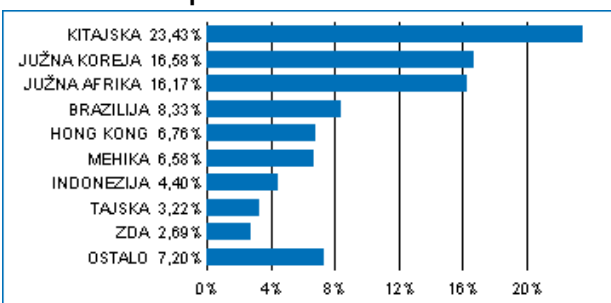
DONOSNOST

12 mesecev	36 mesecev	60 mesecev
4,33%	-0,73%	4,86%

NALOŽBENA POLITIKA

Delniški podsklad Triglav EM Potrošne dobrine je sektorski in regionalni delniški sklad. Sredstva nalaga regionalno, pretežno v delnice izdajateljev s sedežem v regiji rastočih trgov. Sredstva nalaga sektorsko usmerjeno, in sicer pretežno v delnice podjetij iz sektorjev osnovnih potrošnih dobrin (ang. Consumer Staples) ter ostalih potrošnih dobrin (ang. Consumer Discretionary), kot sta določena po klasifikaciji GICS (Global Industry Classification Standard). Naložbe v delnice in v enote premoženja oziroma delnice drugih investicijskih skladov skupaj predstavljajo najmanj 85 odstotkov vseh sredstev podsklada.

Sestava naložb po državah



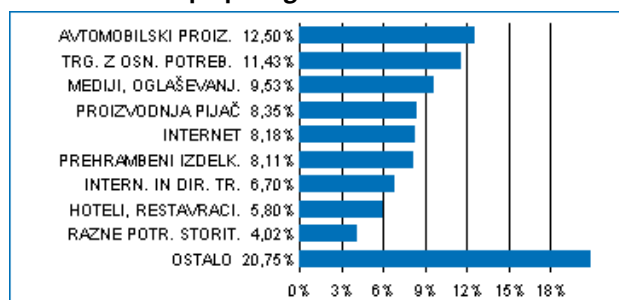
Sestava naložb po vrstah finančnih instrumentov

■ DELNICE 95,36%

Največjih 10 naložb podsklada na dan 28.02.2018

Oznaka naložbe	%
NASPERS LTD - NPN SJ	8,50
TENCENT HOLDINGS LTD - 700 HK	7,27
JD.COM INC - JD US	4,46
HYUNDAI MOTOR CO - 005380 KS	3,88
AMBEV SA - ABEV3 BZ	2,84
YUM CHINA HOLDINGS INC - YUMC US	2,69
GEELY AUTOMOBILE HOLDINGS LTD - 175 HK	2,31
FOMENTO ECONOMICO MEX-SP AD - FMX US	2,18
CP ALL PCL - CPALL-R TB	2,07
ASTRA INTERNATIONAL TBK PT - ASII IJ	1,82

Sestava naložb po panogah



TVEGANOST

1	2	3	4	5	6	7
					6	

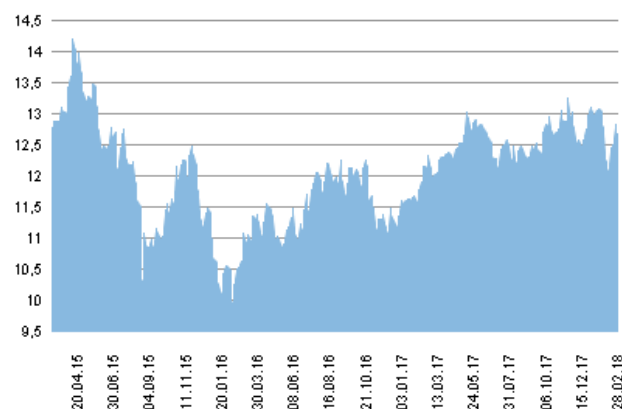
Nižje tveganje
Potencialno nižji donosi

Višje tveganje
Potencialno višji donosi

DATUM USTANOVITVE: 5.9.2011
GEOGRAFSKA USMERITEV: GLOBALNI HITRO RASTOČI TRGI (POTROŠNJA)
NALOŽBENA POLITIKA: DELNIŠKI PODSKLAD
VELIKOST PODSKLADA: 3,358 mio EUR
VEP (28.02.2018): 12,67 EUR
UPRAVLJAVEC PODSKLADA: Triglav Skladi, mag. Matjaž Dlesk, CFA

PODATKI O PODSKLADU

Prikaz gibanja vrednosti enote premoženja v EUR



Podsklad Triglav EM Potrošne dobrine je v mesecu februarju izgubil 1,7 odstotka. Indeks podjetij iz sektorja trajnih dobrin regije rastočih trgov MSCI je izgubil 2,0 odstotka, medtem ko je indeks podjetij iz sektorja osnovnih dobrin regije rastočih trgov MSCI izgubil 1,6 odstotka. Med ciljnim borznimi indeksi so se v tem obdobju najbolj odrezali ruski RTSI\$, ki je pridobil 2,2 odstotka, tajski SET, ki je pridobil 1,8 odstotka, in južnoafriški JALSH, ki je pridobil 0,8 odstotka. Najslabše so se na drugi strani odrezali južnokorejski KOSPI, ki je izgubil 4,9 odstotka, indijski SENSEX, ki je izgubil 5,0 odstotka, in madžarski BUX, ki je izgubil 6,2 odstotka. Med naložbami v portfelju so največ pridobile delnice kitajskega izobraževalnega podjetja TAL Education Group, ki so višje za 18,2 odstotka, južnoafriške trgovske verige Foschini Group Ltd/The, ki so višje za 14,0 odstotka, in južnokorejskega proizvajalca pnevmatik za motorna vozila Hankook Tire Co Ltd, ki so višje za 10,8 odstotka. Največje padce so po drugi strani dosegle delnice mehiškega medijskega podjetja Grupo Televisa SAB, ki so nižje za 15,2 odstotka in brazilskega prehranskega podjetja BRF SA, ki so nižje za 15,9 odstotka. Vse spremembe so izražene v evrih.

POROČILO UPRAVLJAVCA PODSKLADA

Delniški podsklad Triglav EM Potrošne dobrine je podsklad Krovnega sklada Triglav vzajemni skladi in ga upravlja družba Triglav Skladi, d. o. o., Slovenska 54, Ljubljana. Prospekt Krovnega sklada Triglav vzajemni skladi in Ključni podatki za vlagatelje so v slovenskem jeziku vlagateljem brezplačno na voljo na vseh vpisnih mestih družbe za upravljanje in na spletni strani www.triglavskladi.si. Podatki o gibanju vrednosti enot premoženja vseh podskladov Krovnega sklada Triglav vzajemni skladi so objavljeni v časopisih Finance, Delo, Dnevnik in Večer. Vrednost enote premoženja niha, zato donosi v preteklosti ne zagotavljajo donosov v prihodnosti. Provizijska politika: maksimalni vstopni stroški do 4 %, izstopni stroški pri nekaterih varčevalnih shemah do 2 %. Vstopni in izstopni stroški zmanjšujejo prikazan donos. Ocena tveganja in pričakovane donosnosti, prikazana v sintetičnem kazalniku, je izdelana na osnovi preteklih podatkov o poslovanju sklada. Podatki, ki se uporabljajo za izračun, niso nujno zanesljiv pokazatelj profila tveganja in pričakovane donosnosti v prihodnje. Glede na dejansko poslovanje sklada v prihodnosti se lahko ocena spremeni. Najnižja kategorija ne pomeni naložbe brez tveganja. Metodologija izračuna podatkov, predstavljenih v mesečnem poročilu, je vlagateljem na voljo na spletni strani družbe.

Delniški podsklad Triglav Evropa

POROČILO O POSLOVANJU PODSKLADA na dan 28.02.2018

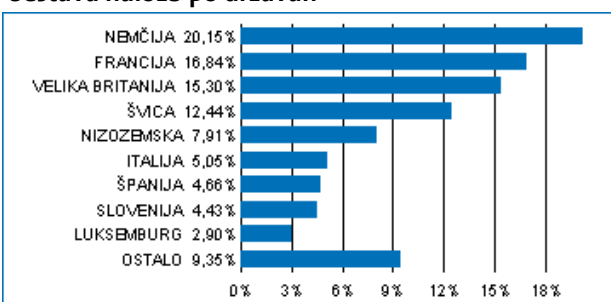
DONOSNOST

12 mesecev	36 mesecev	60 mesecev
1,99%	-3,60%	36,56%

NALOŽBENA POLITIKA

Triglav Evropa je regionalni delniški sklad. Naložbe podsklada so pretežno usmerjene v delnice podjetij z domicilom v regiji Evropa (najmanj 80 odstotkov sredstev sklada), z izgrajeno strategijo razvoja, potencialom dolgoročne rasti in visoko likvidnostjo. Naložbe v delnice podjetij in v enote delniških ciljnih skladov skupaj predstavljajo najmanj 85 odstotkov vseh sredstev podsklada.

Sestava naložb po državah



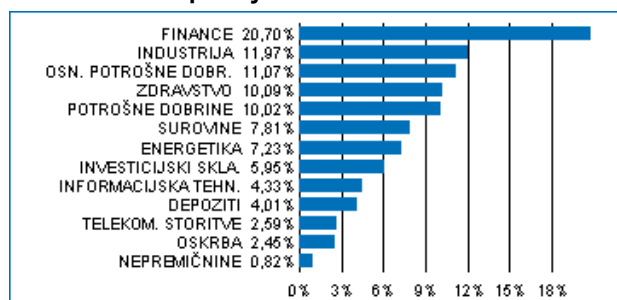
Sestava naložb po vrstah finančnih instrumentov



Največjih 10 naložb podsklada na dan 28.02.2018

Oznaka naložbe	%
ISHARES STOXX EUROPE 600 UCITS - SXXPIEX GY	3,24
XTRACKERS MSCI EUROPE SMALL CAP UCITS ETF - XXSC GY	2,71
NOVARTIS AG-REG.SHS - NOVN SW	2,65
BANCO SANTANDER CENTRAL HSP - SAN SQ	2,61
NESTLE SA - NESN SW	2,58
ROYAL DUTCH SHELL PLC-A SHS - RDSA LN	2,23
INTESA SANPAOLO SPA - ISP IM	2,23
BNP PARIBAS - BNP FP	2,22
ALLIANZ AG - ALV GY	2,16
SIEMENS AG - SIE GY	1,87

Sestava naložb po dejavnostih



TVEGANOST

1	2	3	4	5	6	7
				5		

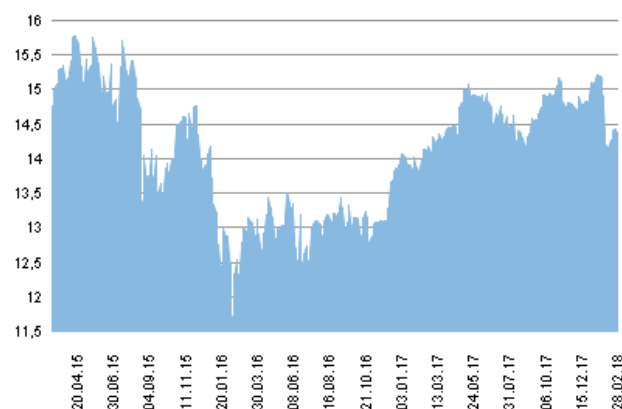
Nižje tveganje
Potencialno nižji donosi

Višje tveganje
Potencialno višji donosi

DATUM USTANOVITVE:	22.12.2005
GEOGRAFSKA USMERITEV:	EVROPA
NALOŽBENA POLITIKA:	DELNIŠKI PODSKLAD
VELIKOST PODSKLADA:	49,207 mio EUR
VEP (28.02.2018):	14,39 EUR
UPRAVLJAVEC PODSKLADA:	Triglav Skladi, Sašo Ivanović, univ. dipl. ekon.

PODATKI O PODSKLADU

Prikaz gibanja vrednosti enote premoženja v EUR



Podsklad Triglav Evropa je v mesecu februarju izgubil 4,1 odstotka. Evropski delniški indeks S&P Europe 350 je izgubil 4,2 odstotka. Med ciljnim borznimi indeksi so se v tem obdobju najbolj odrezali finski HEX25, ki je pridobil 2,1 odstotka, norveški OBX, ki je pridobil 1,2 odstotka, in danski KFX, ki je izgubil 0,6 odstotka. Najslabše so se na drugi strani odrezali britanski FTSE, ki je izgubil 4,6 odstotka, nemški DAX, ki je izgubil 5,7 odstotka, in španski IBEX, ki je izgubil 5,8 odstotka. Med naložbami v portfelju so največ pridobile delnice finskega podjetja iz sektorja informacijske tehnologije Nokia OYJ, ki so višje za 23,9 odstotka, britanskega podjetja iz sektorja trajnih dobrin WPP PLC, ki so višje za 8,5 odstotka, in danskega podjetja iz sektorja industrije Vestas Wind Systems A/S, ki so višje za 8,4 odstotka. Največje padce so po drugi strani dosegle delnice španskega podjetja iz sektorja trajnih dobrin Inditex SA, ki so nižje za 13,5 odstotka, britanskega podjetja iz sektorja osnovnih dobrin Reckitt Benckiser Group PLC, ki so nižje za 15,6 odstotka, in francoskega podjetja iz sektorja trajnih dobrin Valeo SA, ki so nižje za 15,8 odstotka. Vse spremembe so izražene v evrih.

POROČILO UPRAVLJAVCA PODSKLADA

Delniški podsklad Triglav Evropa je podsklad Krovnega sklada Triglav vzajemni skladi in ga upravlja družba Triglav Skladi, d. o. o., Slovenska 54, Ljubljana. Prospekt Krovnega sklada Triglav vzajemni skladi in ključni podatki za vlagatelje so v slovenskem jeziku vlagateljem brezplačno na voljo na vseh vpisnih mestih družbe za upravljanje in na spletni strani www.triglavskladi.si. Podatki o gibanju vrednosti enot premoženja vseh podskladov Krovnega sklada Triglav vzajemni skladi so objavljeni v časopisih Finance, Delo, Dnevnik in Večer. Vrednost enote premoženja niha, zato donosi v preteklosti ne zagotavljajo donosov v prihodnosti. Provizijska politika: maksimalni vstopni stroški do 3%, izstopni stroški pri nekaterih varčevalnih shemah do 2%. Vstopni in izstopni stroški zmanjšujejo prikazan donos. Ocena tveganja in pričakovane donosnosti, prikazana v sintetičnem kazalniku, je izdelana na osnovi preteklih podatkov o poslovanju sklada. Podatki, ki se uporabljajo za izračun, niso nujno zanesljiv pokazatelj profila tveganja in pričakovane donosnosti v prihodnje. Glede na dejansko poslovanje sklada v prihodnosti se lahko ocena spremeni. Najnižja kategorija ne pomeni naložbe brez tveganja. Metodologija izračuna podatkov, predstavljenih v mesečnem poročilu, je vlagateljem na voljo na spletni strani družbe.

Podsklad Triglav High Yield Bond

POROČILO O POSLOVANJU PODSKLADA na dan 28.02.2018

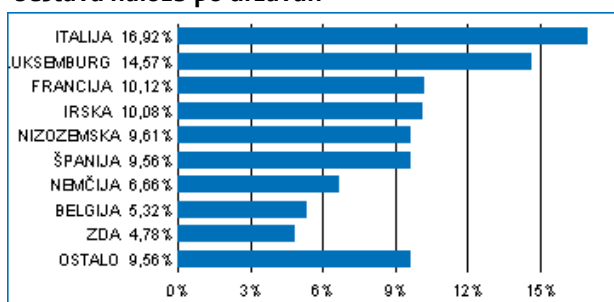
DONOSNOST

12 mesecev	36 mesecev	60 mesecev
-0,36%	-6,65%	-14,14%

NALOŽBENA POLITIKA

Podsklad Triglav High Yield Bond je sklad obveznic izven naložbenega razreda. Naložbeni cilj podsklada je zagotavljati dolgoročno kapitalno rast na osnovi tekočih prihodkov od obresti dolžniških vrednostnih papirjev in kapitalskih dobičkov pri upravljanju naložb. Skupaj izpostavljenost do obveznic predstavlja najmanj 80 odstotkov sredstev sklada, pri tem je najmanj 70 odstotkov sredstev izpostavljenih do obveznic zunaj naložbenega razreda.

Sestava naložb po državah



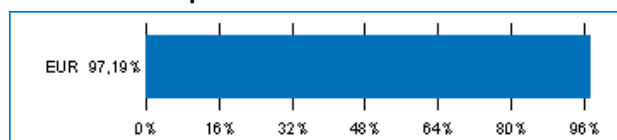
Sestava naložb po vrstah finančnih instrumentov



Največjih 10 naložb podsklada na dan 28.02.2018

Oznaka naložbe	%
BARRY CALLEBAUT SVCS NV - BARY 5 3/8 06/15/21	5,32
PETROBRAS GLOBAL FINANCE - PETBRA 5 7/8 03/07/22	5,28
CASINO GUICHARD PERRACHON SA - COFP 4.726 05/26/21	5,28
BANK OF IRELAND - BKIR 10 02/12/20	5,26
TELECOM ITALIA SPA - TITIM 5 1/4 02/10/22	5,18
FIAT CHRYSLER FINANCE EU - FCAIM 4 3/4 07/15/22	5,10
MEDIOBANCA SPA - BACRED 5 11/15/20	4,97
CROWN EURO HOLDINGS SA - CCK 4 07/15/22	4,84
CNH INDUSTRIAL FIN EUR S - CNHI 2 7/8 09/27/21	4,84
RZD CAPITAL PLC (RZD) - RURAIL 3.3744 05/20/21	4,82

Sestava naložb po valutah



TVEGANOST

1	2	3	4	5	6	7
		3				

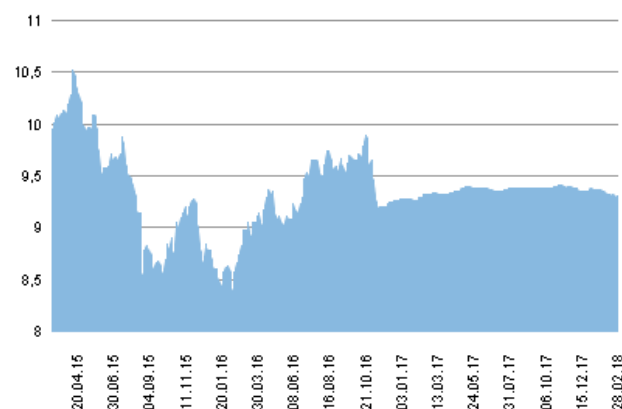
Nižje tveganje
Potencialno nižji donosi

Višje tveganje
Potencialno višji donosi

DATUM USTANOVITVE:	5.9.2011
GEOGRAFSKA USMERITEV:	SVET
NALOŽBENA POLITIKA:	OBVEZNIŠKI PODSKLAD
VELIKOST PODSKLADA:	2,268 mio EUR
VEP (28.02.2018):	9,31 EUR
UPRAVLJAVEC PODSKLADA:	Triglav Skladi, mag. Rok Bertoncelj, CFA

PODATKI O PODSKLADU

Prikaz gibanja vrednosti enote premoženja v EUR



Podsklad Triglav High Yield Bond je v mesecu februarju izgubil 0,59 odstotka. Indeks obveznic izven naložbenega razreda Markit iBoxx EUR Liquid High Yield Index je izgubil 0,61 odstotka. Indeks obveznic bonitetne ocene BB je izgubil 0,77 odstotka, indeks obveznic bonitetne ocene B je izgubil 0,43 odstotka, indeks obveznic bonitetne ocene CCC je izgubil 0,33 odstotka, indeks obveznic bonitetne ocene CC in nižje pa je pridobil 0,22 odstotka. Med naložbami v portfelju so se tokrat najbolj odrezale irske RURAIL 3.3744 05/20/21, ki so nižje za 0,13 odstotka, italijanske BACRED 5 11/15/20, ki so nižje za 0,24 odstotka, in turške ACKAF 3 7/8 09/16/21, ki so nižje za 0,33 odstotka. Najslabše pa so se po drugi strani odrezale nizozemske PETBRA 5 7/8 03/07/22, ki so nižje za 1,95 odstotka, nizozemske MAXDIY 6 1/8 07/15/22, ki so nižje za 2,13 odstotka, in italijanske MANTEN 9 06/15/22, ki so nižje za 3,22 odstotka. Vse spremembe so izražene v evrih.

POROČILO UPRAVLJAVCA PODSKLADA

Obvezniški podsklad Triglav High Yield Bond je podsklad Krovnega sklada Triglav vzajemni skladi in ga upravlja družba Triglav Skladi, d. o. o., Slovenska 54, Ljubljana. Prospekt Krovnega sklada Triglav vzajemni skladi in Ključni podatki za vlagatelje so v slovenskem jeziku vlagateljem brezplačno na voljo na vseh vpisnih mestih družbe za upravljanje in na spletni strani www.triglavskladi.si. Podatki o gibanju vrednosti enot premoženja vseh podskladov Krovnega sklada Triglav vzajemni skladi so objavljeni v časopisih Finance, Delo, Dnevnik in Večer. Vrednost enote premoženja nima, zato donosi v preteklosti ne zagotavljajo donosov v prihodnosti. Provizijska politika: maksimalni vstopni stroški do 2%, izstopni stroški pri nekaterih varčevalnih shemah do 1,5%. Vstopni in izstopni stroški zmanjšujejo prikazan donos. Ocena tveganja in pričakovane donosnosti, prikazana v sintetičnem kazalniku, je izdelana na osnovi preteklih podatkov o poslovanju sklada. Podatki, ki se uporabljajo za izračun, niso nujno zanesljiv pokazatelj profila tveganja in pričakovane donosnosti v prihodnje. Glede na dejansko poslovanje sklada v prihodnosti se lahko ocena spremeni. Najnižja kategorija ne pomeni naložbe brez tveganja. Metodologija izračuna podatkov, predstavljenih v mesečnem poročilu, je vlagateljem na voljo na spletni strani družbe.

Delniški podsklad Triglav Hitro rastoča podjetja

POROČILO O POSLOVANJU PODSKLADA na dan 28.02.2018

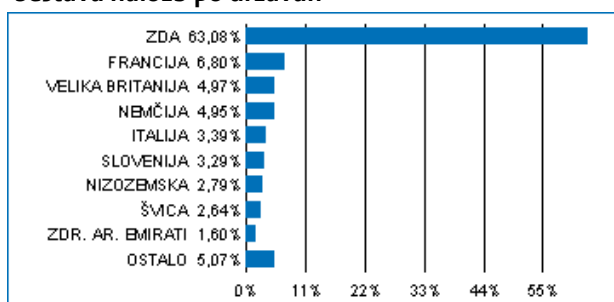
DONOSNOST

12 mesecev	36 mesecev	60 mesecev
2,68%	21,33%	79,84%

NALOŽBENA POLITIKA

Triglav Hitro rastoča podjetja je specializiran delniški podsklad, ki svoja sredstva vlaga globalno, v manjša podjetja (do največ 8 milijard evrov tržne kapitalizacije), ki imajo veliko potencialno rast, posledično visoko stopnjo rasti dobička ter nadpovprečno pričakovano donosnost. Naložbe v delnice in v enote investicijskih skladov skupaj predstavljajo najmanj 85 odstotkov vseh sredstev podsklada. Delež naložb v podjetja z nizko tržno kapitalizacijo ni nižji od 80 odstotkov sredstev podsklada.

Sestava naložb po državah



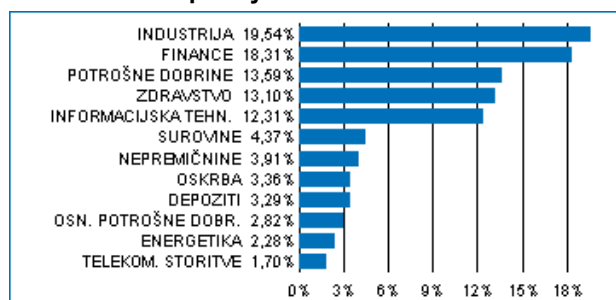
Sestava naložb po vrstah finančnih instrumentov



Največjih 10 naložb podsklada na dan 28.02.2018

Oznaka naložbe	%
WINTRUST FINANC - WTRF US	1,89
RHEINMETALL AG - RHM GY	1,79
SELECTIVE INSURANCE GROUP - SIGI US	1,66
OLIENULLS BARGAIN OUTLET HOLDING - OLLI US	1,60
NMC HEALTH PLC - NMC LN	1,60
TREX CO INC - TREX US	1,53
ICU MEDICAL INC - ICUI US	1,45
WOLVERINE WORLD WIDW INC - WWW US	1,43
NEKTAR THERAPEUTICS - NKTR US	1,36
ASGN INCORPORATED - ASGN US	1,27

Sestava naložb po dejavnostih



TVEGANOST

1	2	3	4	5	6	7
				5		

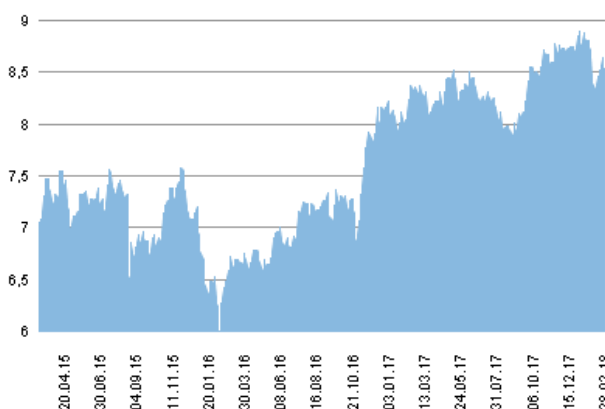
Nižje tveganje
Potencialno nižji donosi

Višje tveganje
Potencialno višji donosi

DATUM USTANOVITVE:	31.8.2006
GEOGRAFSKA USMERITVE:	SVET
NALOŽBENA POLITIKA:	DELNIŠKI PODSKLAD
VELIKOST PODSKLADA:	18,258 mio EUR
VEP (28.02.2018):	8,54 EUR
UPRAVLJAVEC PODSKLADA:	Triglav Skladi, mag. Mitja Baša

PODATKI O PODSKLADU

Prikaz gibanja vrednosti enote premoženja v EUR



Podsklad Triglav Hitro rastoča podjetja je v mesecu februarju izgubil 1,9 odstotka. Indeks malih ameriških podjetij S&P 600 je izgubil 2,1 odstotka, medtem ko je indeks malih evropskih podjetij Stoxx Europe Small 200 izgubil 3,0 odstotka. Med sektorskimi indeksi malih ameriških podjetij so se v tem obdobju najbolj odrezali indeks podjetij iz sektorja informacijske tehnologije, ki je pridobil 0,7 odstotka, indeks podjetij iz sektorja zdravstva, ki je izgubil 0,5 odstotka, in indeks podjetij iz sektorja financ, ki je izgubil 0,7 odstotka. Najslabše so se na drugi strani odrezali indeks podjetij iz sektorja javne oskrbe, ki je izgubil 3,5 odstotka, indeks podjetij iz sektorja telekomunikacij, ki je izgubil 5,3 odstotka, in indeks podjetij iz sektorja energetike, ki je izgubil 11,7 odstotka. Med naložbami v portfelju so največ pridobile delnice ameriškega podjetja iz sektorja informacijske tehnologije Lumentum Holdings Inc, ki so višje za 34,4 odstotka, avstrijskega podjetja iz sektorja informacijske tehnologije ams AG, ki so višje za 31,5 odstotka, in ameriškega podjetja iz sektorja informacijske tehnologije Qualys Inc, ki so višje za 20,8 odstotka. Največje padce so po drugi strani dosegle delnice ameriškega podjetja iz sektorja energetike Unit Corp, ki so nižje za 19,4 odstotka, britanskega podjetja iz sektorja financ Man Group PLC, ki so nižje za 21,4 odstotka, in ameriškega podjetja iz sektorja energetike Carrizo Oil & Gas Inc, ki so nižje za 28,7 odstotka. Vse spremembe so izražene v evrih.

POROČILO UPRAVLJAVCA PODSKLADA

Delniški podsklad Triglav Hitro rastoča podjetja je podsklad Krovnega sklada Triglav vzajemni skladi in ga upravlja družba Triglav Skladi, d. o. o., Slovenska 54, Ljubljana. Perspektivni podatki za vlagatelje so v slovenskem jeziku vlagateljem brezplačno na voljo na vseh vpisnih mestih družbe za upravljanje in na spletni strani www.triglavskladi.si. Podatki o gibanju vrednosti enot premoženja vseh podskladov Krovnega sklada Triglav vzajemni skladi so objavljeni v časopisih Finance, Delo, Dnevnik in Večer. Vrednost enote premoženja niha, zato donosi v preteklosti ne zagotavljajo donosov v prihodnosti. Provizijska politika: maksimalni vstopni stroški do 4 %, izstopni stroški pri nekaterih varčevalnih shemah do 2 %. Vstopni in izstopni stroški zmanjšujejo prikazan donos. Ocena tveganja in pričakovane donosnosti, prikazana v sintetičnem kazalniku, je izdelana na osnovi preteklih podatkov o poslovanju sklada. Podatki, ki se uporabljajo za izračun, niso nujno zanesljivi pokazatelji profila tveganja in pričakovane donosnosti v prihodnje. Glede na dejansko poslovanje sklada v prihodnosti se lahko ocena spremeni. Najnižja kategorija ne pomeni naložbe brez tveganja. Metodologija izračuna podatkov, predstavljenih v mesečnem poročilu, je vlagateljem na voljo na spletni strani družbe.

Podsklad Triglav Money Market EUR

POROČILO O POSLOVANJU PODSKLADA na dan 28.02.2018

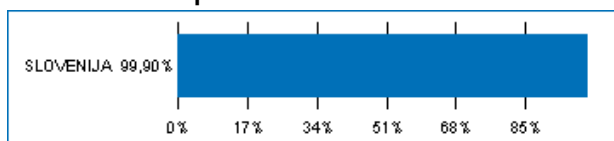
DONOSNOST

12 mesecev	36 mesecev	60 mesecev
-0,19%	-0,13%	2,16%

NALOŽBENA POLITIKA

Podsklad Triglav Money Market EUR je sklad denarnega trga. Sredstva nalaga v prvovrstne, visoko likvidne instrumente denarnega trga, bančne depozite v evro valuti in ciljne sklade denarnega trga s podobno naložbeno politiko. Osnovni naložbeni cilj podsklada je zagotavljati enakomerno dolgoročno rast vrednosti sredstev ob visoki varnosti oziroma nizkem tveganju naložb ter visoki stopnji likvidnosti, s posebnim poudarkom na zaščiti glavnice.

Sestava naložb po državah



Sestava naložb po vrstah finančnih instrumentov



Največjih 10 naložb podsklada na dan 28.02.2018

Oznaka naložbe	%
DEPOZIT BKS BANK AG	17,49
DEPOZIT NOVA LJUBLJANSKA BANKA D.D.	13,99
DEPOZIT ABANKA D.D.	13,99
SIJ - SLOVENSKA INDUSTRIJA JEKLA, D.D. - SIK04	6,93
DEPOZIT BANKA SPARKASSE D.D.	5,60
DEPOZIT ADDIKO BANK D.D.	5,39
GEN-I D.O.O. - GEN06	2,79
DEPOZIT ADDIKO BANK D.D.	0,42
DEPOZIT ADDIKO BANK D.D.	0,42
DEPOZIT ADDIKO BANK D.D.	0,42

SESTAVA NALOŽB

TVEGANOST

1	2	3	4	5	6	7
---	---	---	---	---	---	---

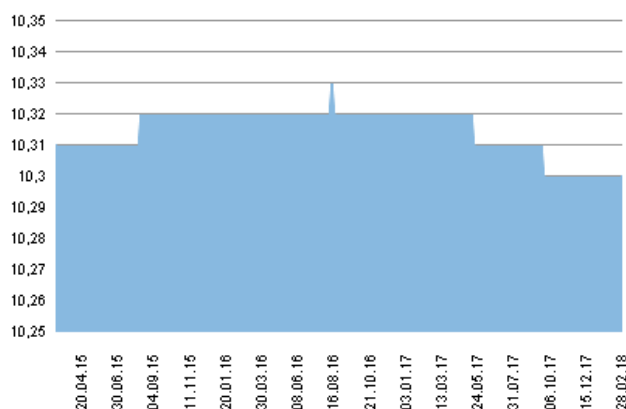
Nižje tveganje
Potencialno nižji donosi

Višje tveganje
Potencialno višji donosi

DATUM USTANOVITVE:	31.10.2012
GEOGRAFSKA USMERITEV:	EVRO OBMOČJE
NALOŽBENA POLITIKA:	SKLAD DENARNEGA TRGA
VELIKOST PODSKLADA:	14,295 mio EUR
VEP (28.02.2018):	10,30 EUR
UPRAVLJAVEC PODSKLADA:	Triglav Skladi, mag. Rok Bertoncelj, CFA

PODATKI O PODSKLADU

Prikaz gibanja vrednosti enote premoženja v EUR



Podsklad Triglav Money Market EUR je v mesecu februarju izgubil 0,01 odstotka. Gibanje medbančne obrestne mere enomesečni EURIBOR je bilo negativno, saj se je njena vrednost znižala za 0,001 odstotne točke. Trimesečni EURIBOR je višje za 0,001 odstotne točke, šestmesečni EURIBOR je višje za 0,009 odstotne točke, medtem ko se enoletni EURIBOR ni spremenil. V primerjavi z istim obdobjem lani je enomesečni EURIBOR višje za 0,001 odstotne točke, trimesečni EURIBOR je višje za 0,003 odstotne točke, šestmesečni EURIBOR je nižje za 0,031 odstotne točke in enoletni EURIBOR je nižje za 0,077 odstotne točke. Omenjene obrestne mere znašajo -0,370 %, -0,327 %, -0,270 % in -0,191 %. Nemške šestmesečne zakladne menice kotirajo pri donosnosti do dospelja -0,641 %, francoske pri -0,601 %, italijanske pri -0,411 %, nizozemske pri -0,630 %, norveške pri 0,028 % in švedske pri -0,074 %. Donosnost nemških šestmesečnih zakladnih menic je višja za 0,086 odstotne točke, donosnost italijanskih in nizozemskih je ostala nespremenjena, medtem ko je donosnost francoskih nižja za 0,022 odstotne točke.

POROČILO UPRAVLJAVCA PODSKLADA

Sklad denarnega trga Triglav Money Market EUR je podsklad Krovnega sklada Triglav vzajemni skladi in ga upravlja družba Triglav Skladi, d. o. o., Slovenska 54, Ljubljana. Prospekt Krovnega sklada Triglav vzajemni skladi in ključni podatki za vlagatelje so v slovenskem jeziku vlagateljem brezplačno na voljo na vseh vpisnih mestih družbe za upravljanje ter na spletni strani www.triglavskladi.si. Podatki o gibanju vrednosti enote premoženja vseh podskladov Krovnega sklada Triglav vzajemni skladi so objavljeni v časopisih Finance, Delo, Dnevnik in Večer. Vrednost enote premoženja nihanja, zato donosi v preteklosti ne zagotavljajo donosov v prihodnosti. Provizijska politika: maksimalni vstopni stroški do 0 %, izstopni stroški pri nekaterih varčevalnih shemah do 0,5 %. Vstopni in izstopni stroški zmanjšujejo prikazan donos. Ocena tveganja in pričakovane donosnosti, prikazana v sintetičnem kazalniku, je izdelana na osnovi preteklih podatkov o poslovanju sklada. Podatki, ki se uporabljajo za izračun, niso nujno zanesljiv pokazatelj profila tveganja in pričakovane donosnosti v prihodnje. Glede na dejansko poslovanje sklada v prihodnosti se lahko ocena spremeni. Najnižja kategorija ne pomeni naložbe brez tveganja. Metodologija izračuna podatkov, predstavljenih v mesečnem poročilu, je vlagateljem na voljo na spletni strani družbe.

Delniški podsklad Triglav Naravni viri

POROČILO O POSLOVANJU PODSKLADA na dan 28.02.2018

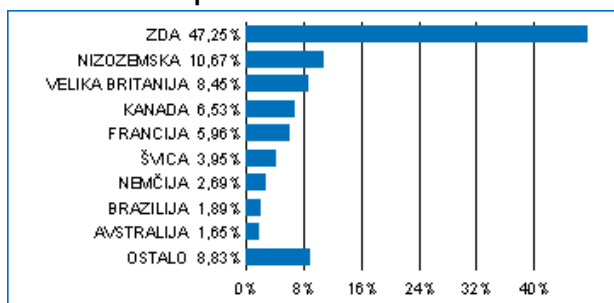
DONOSNOST

12 mesecev	36 mesecev	60 mesecev
-6,40%	n.p.	n.p.

NALOŽBENA POLITIKA

Podsklad Triglav Naravni viri je sektorski delniški sklad. Sredstva nalaga pretežno v delnice podjetij iz sektorja Energetika in sektorja Surovine in predelovalna industrija ter v enote premoženja oziroma delnice investicijskih skladov, ki imajo svojo naložbeno politiko podobno naložbeni politiki podsklada. Naložbe v delnice in enote premoženja oziroma delnice investicijskih skladov skupaj predstavljajo najmanj 85 odstotkov vseh sredstev podsklada. Delež družb iz sektorjev Energetika ter Surovine in predelovalna industrija ni nižji od 80 odstotkov sredstev podsklada.

Sestava naložb po državah



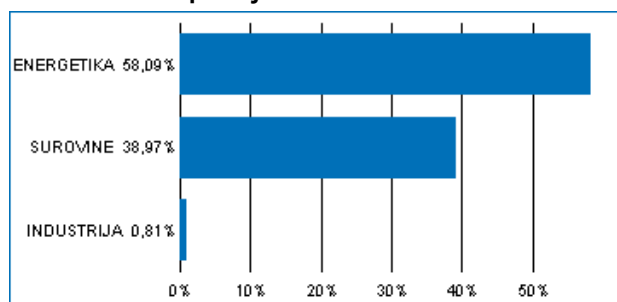
Sestava naložb po vrsti vrednostnih papirjev



Največjih 10 naložb podsklada na dan 28.02.2018

Oznaka naložbe	%
ROYAL DUTCH SHELL PLC-A SHS - RDSA NA	6,64
CHEVRON CORP - CVX US	6,54
EXXON MOBIL CORP - XOM US	6,05
TOTAL SA - FP FP	4,85
BP PLC - BP/ LN	4,47
DOWDUPONT INC - DWDP US	3,82
SCHLUMBERGER LTD - SLB US	2,64
CONOCOPHILLIPS - COP US	2,31
RIO TINTO PLC - RIO LN	2,31
EOG RESOURCES INC - EOG US	2,14

Sestava naložb po dejavnostih



TVEGANOST

1	2	3	4	5	6	7
---	---	---	---	---	---	---

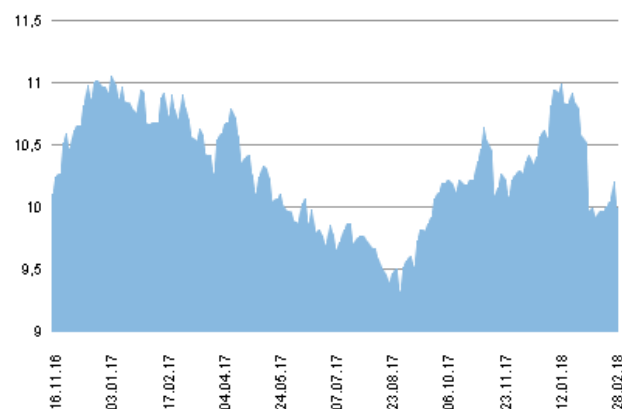
Nižje tveganje
Potencialno nižji donosi

Višje tveganje
Potencialno višji donosi

DATUM USTANOVITVE:	14.11.2016
GEOGRAFSKA USMERITEV:	GLOBALNI TRGI (NARAVNI VIRI)
NALOŽBENA POLITIKA:	DELNIŠKI PODSKLAD
VELIKOST PODSKLADA:	3,349 mio EUR
VEP (28.02.2018):	9,99 EUR
UPRAVLJAVEC PODSKLADA:	Triglav Skladi, Alexandr Gutirea, mag., CFA

PODATKI O PODSKLADU

Prikaz gibanja vrednosti enote premoženja v EUR



Podsklad Triglav Naravni viri je v mesecu februarju izgubil 5,1 odstotka. Indeks globalnih podjetij iz sektorja surovin S&P Global 1200 Materials je izgubil 3,4 odstotka, medtem ko je indeks globalnih podjetij iz sektorja energetike S&P Global 1200 Energy izgubil 7,6 odstotka. Med posameznimi naravnimi viri so se v tem obdobju najbolje odrezali pšenica, ki je pridobila 9,4 odstotka, kuzuza, ki je pridobila 5,7 odstotka, in bencin, ki je pridobil 3,7 odstotka. Najslabše so se na drugi strani odrezali srebro, ki je izgubilo 5,4 odstotka, kurilno olje, ki je izgubilo 6,1 odstotka, in zemeljski plin, ki je izgubil 9,2 odstotka. Med naložbami v portfelju so največ pridobile delnice kanadskega podjetja First Quantum Minerals Ltd, ki so višje za 11,7 odstotka, brazilskega podjetja Petroleo Brasileiro SA, ki so višje za 7,8 odstotka, in brazilskega podjetja Vale SA, ki so višje za 7,0 odstotka. Največje padce so po drugi strani dosegle delnice mehiškega podjetja Cemex SAB de CV, ki so nižje za 19,4 odstotka, ameriškega podjetja Apache Corp, ki so nižje za 22,4 odstotka, in ameriškega podjetja Devon Energy Corp, ki so nižje za 24,4 odstotka. Vse spremembe so izražene v evrih.

POROČILO UPRAVLJAVCA PODSKLADA

Delniški podsklad Triglav Naravni viri je podsklad Krovnega sklada Triglav vzajemni skladi in ga upravlja družba Triglav Skladi, d. o. o., Slovenska 54, Ljubljana. Prospekt Krovnega sklada Triglav vzajemni skladi in ključni podatki za vlagatelje so v slovenskem jeziku vlagateljem brezplačno na voljo na vseh vpisnih mestih družbe za upravljanje in na spletni strani www.triglavskladi.si. Podatki o gibanju vrednosti enot premoženja vseh podskladov Krovnega sklada Triglav vzajemni skladi so objavljeni v časopisih Finance, Delo, Dnevnik in Večer. Vrednost enote premoženja niha, zato donosi v preteklosti ne zagotavljajo donosov v prihodnosti. Provizijska politika: maksimalni vstopni stroški do 4 %, izstopni stroški pri nekaterih varčevalnih shemah do 2 %. Vstopni in izstopni stroški zmanjšujejo prikazan donos. Ocena tveganja in pričakovane donosnosti, prikazana v sintetičnem kazalniku, je izdelana na osnovi preteklih podatkov o poslovanju sklada. Podatki, ki se uporabljajo za izračun, niso nujno zanesljiv pokazatelj profila tveganja in pričakovane donosnosti v prihodnje. Glede na dejansko poslovanje sklada v prihodnosti se lahko ocena spremeni. Najnižja kategorija ne pomeni naložbe brez tveganja. Metodologija izračuna podatkov, predstavljenih v mesečnem poročilu, je vlagateljem na voljo na spletni strani družbe.

Delniški podsklad Triglav Nepremičnine

POROČILO O POSLOVANJU PODSKLADA na dan 28.02.2018

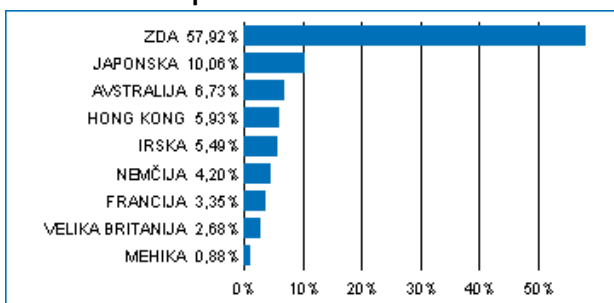
DONOSNOST

12 mesecev	36 mesecev	60 mesecev
-14,12%	n.p.	n.p.

NALOŽBENA POLITIKA

Podsklad Triglav Nepremičnine je sektorski delniški sklad. Sredstva nalaga pretežno v delnice podjetij, ki sodijo v nepremičninski sektor in v enote premoženja oziroma delnice investicijskih skladov, ki imajo svojo naložbeno politiko podobno naložbeni politiki podsklada. Naložbe v delnice in enote premoženja oziroma delnice drugih investicijskih skladov skupaj predstavljajo najmanj 85 odstotkov vseh sredstev podsklada. Delež naložb iz nepremičninskega sektorja ni nižji od 80 odstotkov sredstev podsklada.

Sestava naložb po državah



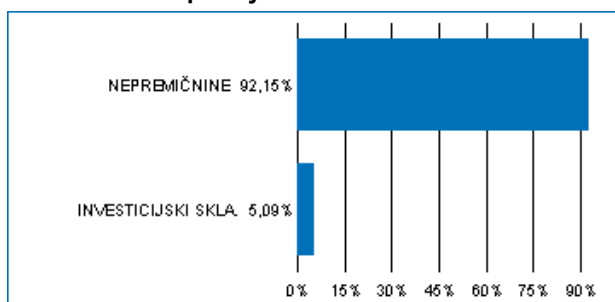
Sestava naložb po vrsti vrednostnih papirjev



Največjih 10 naložb podsklada na dan 28.02.2018

Oznaka naložbe	%
AMERICAN TOWER CORPORATION - AMT US	5,67
DAIWA HOUSE INDUSTRY CO LTD - 1925 JP	5,10
MITSUI FUDOSAN CO LTD - 8801 JP	4,96
DEUTSCHE WOHNEN SE - DWNI GY	4,20
ISHARES EUROPEAN PROPERTY YIELD - IPRP NA	4,09
EQUINIX INC - EQIX US	3,77
CROWN CASTLE REIT INC - CCI US	3,74
SIMON PROPERTY GROUP INC - SPG US	3,56
PROLOGIS INC - PLD US	3,42
UNIBAIL-RODAMCO SE - UL NA	3,09

Sestava naložb po dejavnostih



TVEGANOST

1	2	3	4	5	6	7
---	---	---	---	---	---	---

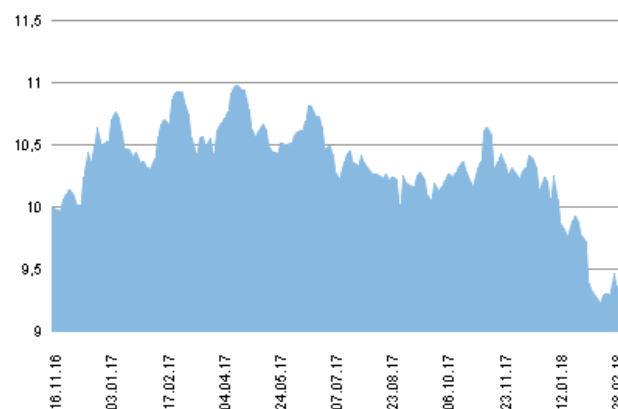
Nižje tveganje
Potencialno nižji donosi

Višje tveganje
Potencialno višji donosi

DATUM USTANOVITVE:	14.11.2016
GEOGRAFSKA USMERITEV:	GLOBALNI TRGI (NEPREMIČNINE)
NALOŽBENA POLITIKA:	DELNIŠKI PODSKLAD
VELIKOST PODSKLADA:	2,385 mio EUR
VEP (28.02.2018):	9,36 EUR
UPRAVLJAVEC PODSKLADA:	Triglav Skladi, Vid Pajič, univ. dipl. ekon.

PODATKI O PODSKLADU

Prikaz gibanja vrednosti enote premoženja v EUR



Podsklad Triglav Nepremičnine je v mesecu februarju izgubil 5,0 odstotka. Indeks globalnih podjetij iz sektorja nepremičnin S&P Global 1200 Real Estate je izgubil 5,1 odstotka. Indeks ameriških nepremičninskih podjetij Bloomberg North America REITs je izgubil 5,3 odstotka, indeks evropskih nepremičninskih podjetij Bloomberg Europe 500 Real Estate Index je izgubil 6,0 odstotka, medtem ko je indeks azijskih nepremičninskih podjetij Bloomberg Asia Real Estate Investment Trust Index izgubil 1,0 odstotka. Med naložbami v portfelju so največ pridobile delnice avstralskega podjetja LendLease Group, ki so višje za 10,7 odstotka, ameriškega podjetja CBRE Group Inc, ki so višje za 4,4 odstotka, in ameriškega podjetja Extra Space Storage Inc, ki so višje za 3,9 odstotka. Največje padce so po drugi strani dosegle delnice ameriškega podjetja Welltower Inc, ki so nižje za 10,7 odstotka, ameriškega podjetja Ventas Inc, ki so nižje za 12,0 odstotka, in ameriškega podjetja Equinix Inc, ki so nižje za 12,1 odstotka. Vse spremembe so izražene v evrih.

POROČILO UPRAVLJAVCA PODSKLADA

Delniški podsklad Triglav Nepremičnine je podsklad Krovnega sklada Triglav vzajemni skladi in ga upravlja družba Triglav Skladi, d. o. o., Slovenska 54, Ljubljana. Prospekt Krovnega sklada Triglav vzajemni skladi in Ključni podatki za vlagatelje so v slovenskem jeziku vlagateljem brezplačno na voljo na vseh vpisnih mestih družbe za upravljanje ter na spletni strani www.triglavskladi.si. Podatki o gibanju vrednosti enote premoženja vseh podskladov Krovnega sklada Triglav vzajemni skladi so objavljeni v časopisih Finance, Delo, Dnevnik in Večer. Vrednost enote premoženja niha, zato donosi v preteklosti ne zagotavljajo donosov v prihodnosti. Provizijska politika: maksimalni vstopni stroški do 4 %, izstopni stroški pri nekaterih varčevalnih shemah do 2 %. Vstopni in izstopni stroški zmanjšujejo prikazan donos. Ocena tveganja in pričakovane donosnosti, prikazana v sintetičnem kazalniku, je izdelana na osnovi preteklih podatkov o poslovanju sklada. Podatki, ki se uporabljajo za izračun, niso nujno zanesljiv pokazatelj profila tveganja in pričakovane donosnosti v prihodnje. Glede na dejansko poslovanje sklada v prihodnosti se lahko ocena spremeni. Najnižja kategorija ne pomeni naložbe brez tveganja. Metodologija izračuna podatkov, predstavljenih v mesečnem poročilu, je vlagateljem na voljo na spletni strani družbe.

Podsklad Triglav Obvezniški

POROČILO O POSLOVANJU PODSKLADA na dan 28.02.2018

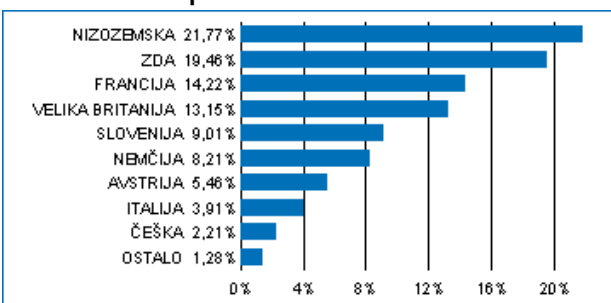
DONOSNOST

12 mesecev	36 mesecev	60 mesecev
-0,35%	0,04%	9,80%

NALOŽBENA POLITIKA

Večino zbranih sredstev podsklad nalaga v domače in tuje obveznice z visoko bonitetno oceno ter instrumente denarnega trga (zakladne menice, komercialni zapisi, depoziti). Opredeljena naložbena politika podsklada predstavlja vlagatelju varno naložbo s stabilnimi donosi, ki so odvisni od splošnih tržnih gibanj na slovenskem in evropskem finančnem trgu.

Sestava naložb po državah



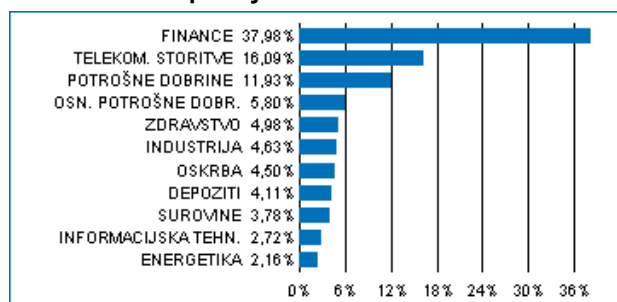
Sestava naložb po vrstah finančnih instrumentov



Največjih 10 naložb podsklada na dan 28.02.2018

Oznaka naložbe	%
CREDIT AGRICOLE SA - ACAFP 2 5/8 03/17/27	5,33
JPMORGAN CHASE & CO - JPM 2 5/8 04/23/21	4,70
MORGAN STANLEY - MS 2 3/8 03/31/21	4,65
BARCLAYS PLC - BACR 1 7/8 03/23/21	4,54
TELEKOM FINANZMANAGEMENT - TKA AV 3 1/2 07/04/23	4,01
KONINKLIJKE KPN NV - KPN 3 1/4 02/01/21	3,74
COOPERATIEVE RABOBANK U.A. - RABOBK 4 01/11/22	3,70
SKY PLC - SKYLN 1 7/8 11/24/23	3,63
GOLDMAN SACHS GROUP INC - GS 1 3/8 05/15/24	3,50
BNP PARIBAS - BNP 2 7/8 09/26/23	3,41

Sestava naložb po dejavnostih



TVEGANOST

1	2	3	4	5	6	7
---	---	---	---	---	---	---

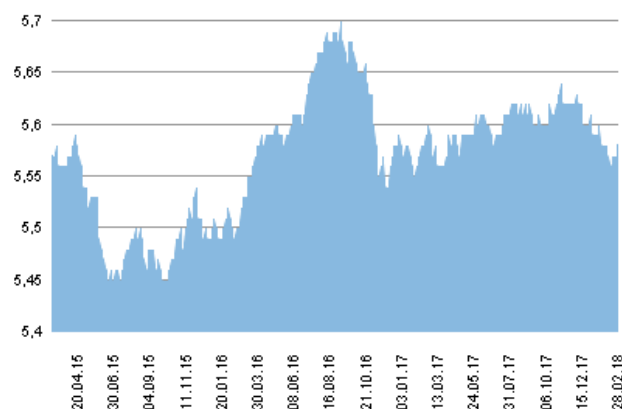
Nižje tveganje
Potencialno nižji donosi

Višje tveganje
Potencialno višji donosi

DATUM USTANOVITVE:	27.10.2004
GEOGRAFSKA USMERITEV:	SVET
NALOŽBENA POLITIKA:	OBVEZNIŠKI PODSKLAD
VELIKOST PODSKLADA:	23,383 mio EUR
VEP (28.02.2018):	5,58 EUR
UPRAVLJAVEC PODSKLADA:	Triglav Skladi, mag. Rok Bertoncelj, CFA

PODATKI O PODSKLADU

Prikaz gibanja vrednosti enote premoženja v EUR



Podsklad Triglav Obvezniški je v mesecu februarju pridobil 0,01 odstotka. Indeks državnih obveznic iBoxx Euro Sovereigns je pridobil 0,20 odstotka, medtem ko je indeks podjetniških obveznic iBoxx Liquid Corporates izgubil 0,07 odstotka. Med državnimi obveznicami so se v tem obdobju najbolj odrezale avstrijske, ki so pridobile 0,45 odstotka, francoske, ki so pridobile 0,35 odstotka, in irske, ki so pridobile 0,33 odstotka. Najslabše so se na drugi strani odrezale nizozemske, ki so pridobile 0,16 odstotka, španske, ki so izgubile 0,14 odstotka, in slovenske, ki so izgubile 1,91 odstotka. Med naložbami v portfelju so se tokrat najbolj odrezale nemške SAZGR 1 3/4 04/08/22, ki so višje za 1,31 odstotka, španske FERSM 0 3/8 09/14/22, ki so višje za 0,42 odstotka, in nizozemske REPSM 0 1/2 05/23/22, ki so višje za 0,39 odstotka. Najslabše pa so se po drugi strani odrezale italijanske TITIM 5 1/4 02/10/22, ki so nižje za 0,61 odstotka, italijanske FNCIM 4 1/2 01/19/21, ki so nižje za 0,73 odstotka, in francoske ACAFP 2 5/8 03/17/27, ki so nižje za 0,78 odstotka. Vse spremembe so izražene v evrih.

POROČILO UPRAVLJAVCA PODSKLADA

Obvezniški podsklad Triglav Obvezniški je podsklad Krovnega sklada Triglav vzajemni skladi in ga upravlja družba Triglav Skladi, d. o. o., Slovenska 54, Ljubljana. Perspektiv Krovnega sklada Triglav vzajemni skladi in ključni podatki za vlagatelje so v slovenskem jeziku vlagateljem brezplačno na voljo na vseh vpisnih mestih družbe za upravljanje in na spletni strani www.triglavskladi.si. Podatki o gibanju vrednosti enot premoženja vseh podskladov Krovnega sklada Triglav vzajemni skladi so objavljeni v časopisih Finance, Delo, Dnevnik in Večer. Vrednost enote premoženja niha, zato donosi v preteklosti ne zagotavljajo donosov v prihodnosti. Provizijska politika: maksimalni vstopni stroški do 2%, izstopni stroški pri nekaterih varčevalnih shemah do 1,5%. Vstopni in izstopni stroški zmanjšujejo prikazan donos. Ocena tveganja in pričakovane donosnosti, prikazana v sintetičnem kazalniku, je izdelana na osnovi preteklih podatkov o poslovanju sklada. Podatki, ki se uporabljajo za izračun, niso nujno zanesljiv pokazatelj profila tveganja in pričakovane donosnosti v prihodnje. Glede na dejansko poslovanje sklada v prihodnosti se lahko ocena spremeni. Najnižja kategorija ne pomeni naložbe brez tveganja. Metodologija izračuna podatkov, predstavljenih v mesečnem poročilu, je vlagateljem na voljo na spletni strani družbe.

Delniški podsklad Triglav Rastoči trgi

POROČILO O POSLOVANJU PODSKLADA na dan 28.02.2018

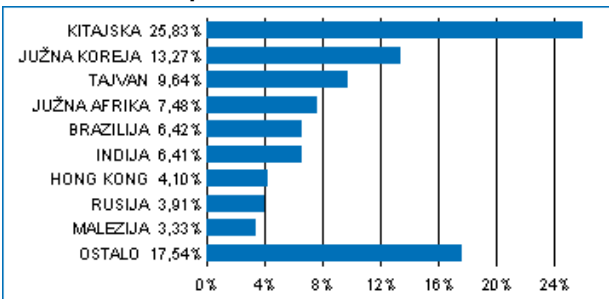
DONOSNOST

12 mesecev	36 mesecev	60 mesecev
11,28%	6,99%	16,67%

NALOŽBENA POLITIKA

Triglav Rastoči trgi je globalni delniški podsklad. Osnovni cilj podsklada je doseganje visokih donosov na osnovi kapitalskih dobičkov in dividend z naložbami pretežno v delnice podjetij na hitro rastočih svetovnih trgih Latinske Amerike, Afrike, Azije in Vzhodne Evrope. Delnice in enote investicijskih skladov skupaj predstavljajo najmanj 85 odstotkov sredstev podsklada.

Sestava naložb po državah



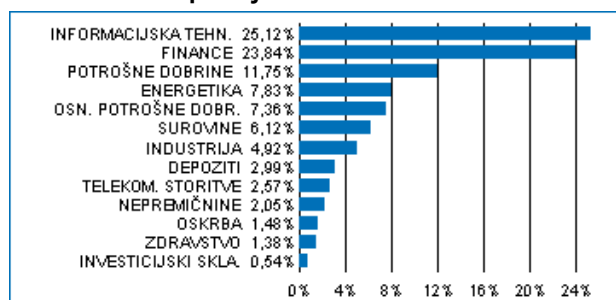
Sestava naložb po vrstah finančnih instrumentov



Največjih 10 naložb podsklada na dan 28.02.2018

Oznaka naložbe	%
TENCENT HOLDINGS LTD - 700 HK	6,17
ALIBABA GROUP HOLDING LTD - BABA US	4,60
SAMSUNG ELECTRONICS CO LTD - 005930 KS	4,06
NASPERS LTD - NPN SJ	2,52
CHINA CONSTRUCTION BANK CORP - 939 HK	1,96
TAIWAN SEMICONDUCTOR-SP ADR - 2330 TT	1,86
TAIWAN SEMICONDUCTOR-SP ADR - TSM US	1,65
PING AN INSURANCE GROUP CO OF - 2318 HK	1,44
ITAU UNIBANCO BANCO MULTIPLO S.A. - ITUB4 BZ	1,37
BAIDU INC - BIDU US	1,28

Sestava naložb po dejavnostih



TVEGANOST

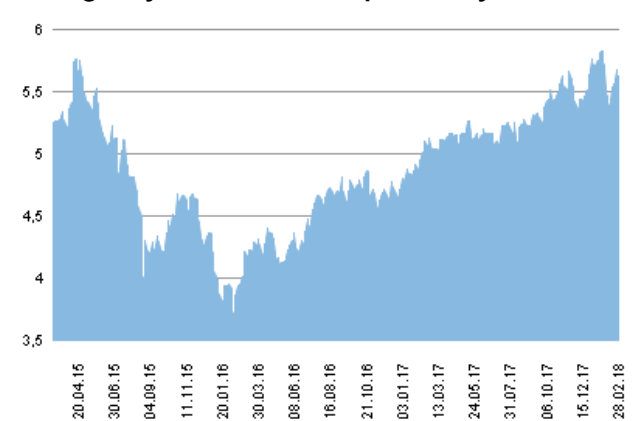
1	2	3	4	5	6	7
					6	

Nižje tveganje
Potencialno nižji donosi

Višje tveganje
Potencialno višji donosi

DATUM USTANOVITVE:	18.5.2006
GEOGRAFSKA USMERITEV:	GLOBALNI HITRO RASTOČI TRGI
NALOŽBENA POLITIKA:	DELNIŠKI PODSKLAD
VELIKOST PODSKLADA:	49,589 mio EUR
VEP (28.02.2018):	5,62 EUR
UPRAVLJAVEC PODSKLADA:	Triglav Skladi, mag. Matjaž Dlesk, CFA

Prikaz gibanja vrednosti enote premoženja v EUR



Podsklad Triglav Rastoči trgi je v mesecu februarju izgubil 2,3 odstotka. Indeks regije rastočih trgov MSCI EM je izgubil 2,8 odstotka. Med ciljnimimi borznimi indeksi so se v tem obdobju najbolj odrezali ruski RTSIŠ, ki je pridobil 2,2 odstotka, tajski SET, ki je pridobil 1,8 odstotka, in južnoafriški JALSH, ki je pridobil 0,8 odstotka. Najslabše so se na drugi strani odrezali južnokorejski KOSPI, ki je izgubil 4,9 odstotka, indijski SENSEX, ki je izgubil 5,0 odstotka, in madžarski BUX, ki je izgubil 6,2 odstotka. Med naložbami v portfelju so največ pridobile delnice kitajskega podjetja iz sektorja informacijske tehnologije Sunny Optical Technology Group Co Ltd, ki so višje za 23,0 odstotka, brazilskega podjetja iz sektorja javne oskrbe Centrais Eletricas Brasileiras SA, ki so višje za 21,1 odstotka, in kitajskega izobraževalnega podjetja TAL Education Group, ki so višje za 18,2 odstotka. Največje padce so po drugi strani dosegle delnice poljskega podjetja iz sektorja javne oskrbe PGE SA, ki so nižje za 15,3 odstotka, mehiškega podjetja iz sektorja surovin Cemex SAB de CV, ki so nižje za 18,6 odstotka, in brazilskega podjetja iz sektorja industrije CCR SA, ki so nižje za 19,5 odstotka. Vse spremembe so izražene v evrih.

PODATKI O PODSKLADU

POROČILO UPRAVLJAVCA PODSKLADA

Delniški podsklad Triglav Rastoči trgi je podsklad Krovnega sklada Triglav vzajemni skladi in ga upravlja družba Triglav Skladi, d. o. o., Slovenska 54, Ljubljana. Prospekt Krovnega sklada Triglav vzajemni skladi in Ključni podatki za vlagatelje so v slovenskem jeziku vlagateljem brezplačno na voljo na vseh vpisnih mestih družbe za upravljanje in na spletni strani www.triglavskladi.si. Podatki o gibanju vrednosti enot premoženja vseh podskladov Krovnega sklada Triglav vzajemni skladi so objavljeni v časopisih Finance, Delo, Dnevnik in Večer. Vrednost enote premoženja nima, zato donosi v preteklosti ne zagotavljajo donosov v prihodnosti. Provizijska politika: maksimalni vstopni stroški do 3 %, izstopni stroški pri nekaterih varčevalnih shemah do 2 %. Vstopni in izstopni stroški zmanjšujejo prikazan donos. Ocena tveganja in pričakovane donosnosti, prikazana v sintetičnem kazalniku, je izdelana na osnovi preteklih podatkov o poslovanju sklada. Podatki, ki se uporabljajo za izračun, niso nujno zanesljiv pokazatelj profila tveganja in pričakovane donosnosti v prihodnje. Glede na dejansko poslovanje sklada v prihodnosti se lahko ocena spremeni. Najnižja kategorija ne pomeni naložbe brez tveganja. Metodologija izračuna podatkov, predstavljenih v mesečnem poročilu, je vlagateljem na voljo na spletni strani družbe.

Mešani podsklad Triglav Renta

POROČILO O POSLOVANJU PODSKLADA na dan 28.02.2018

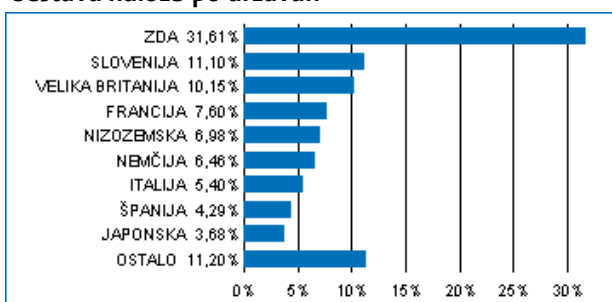
DONOSNOST

12 mesecev	36 mesecev	60 mesecev
-0,16%	6,09%	33,79%

NALOŽBENA POLITIKA

Uravnotežena naložbena politika zagotavlja dolgoročno rast vloženih sredstev s poudarkom na zmanjšanju tveganj, kar omogoča široka razpršitev pretežno v delnice uspešnih svetovnih podjetij ter prvostopne podjetniške in državne obveznice. Del sredstev je naložen v kratkoročnih netveganih vrednostnih papirjih.

Sestava naložb po državah



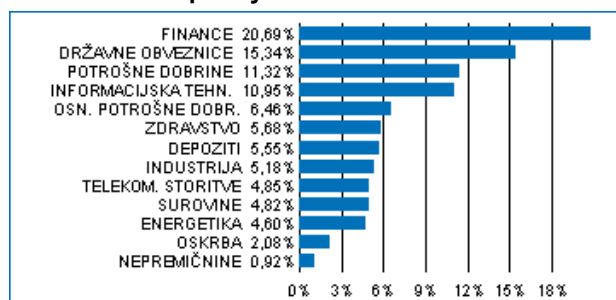
Sestava naložb po vrstah finančnih instrumentov



Največjih 10 naložb podsklada na dan 28.02.2018

Oznaka naložbe	%
BONOS Y OBLIG DEL ESTADO - SPGB 1.6 04/30/25	3,68
BUNDESREPUBLIK DEUTSCHLAND - DBR 1 08/15/24	3,21
BUONI POLIENNALI DEL TES - BTPS 4 3/4 09/01/21	2,35
FRANCE REPUBLIC - FRTR 5 1/2 04/25/29	1,99
BUONI POLIENNALI DEL TES - BTPS 6 05/01/31	1,86
HSBC HOLDINGS PLC - HSBC 3 06/30/25	1,46
STANDARD CHARTERED PLC - STANLN 3 1/8 11/19/24	1,43
VODAFONE GROUP PLC - VOD 2.2 08/25/26	1,39
BNP PARIBAS - BNP 2 3/8 02/17/25	1,37
JPMORGAN CHASE & CO - JPM 2 5/8 04/23/21	1,34

Sestava naložb po dejavnostih



TVEGANOST

1	2	3	4	5	6	7
			4			

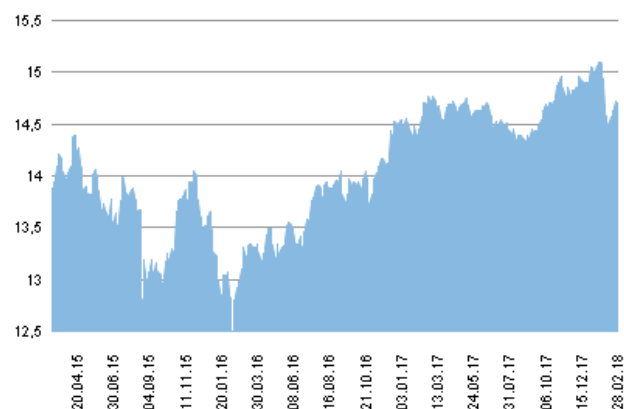
Nižje tveganje
Potencialno nižji donosi

Višje tveganje
Potencialno višji donosi

DATUM USTANOVITVE: 13.10.1999
GEOGRAFSKA USMERITEV: SVET
NALOŽBENA POLITIKA: MEŠANI PODSKLAD
VELIKOST PODSKLADA: 115,090 mio EUR
VEP (28.02.2018): 14,71 EUR
UPRAVLJAVEC PODSKLADA: Triglav Skladi, Gašper Dovč, spec.

PODATKI O PODSKLADU

Prikaz gibanja vrednosti enote premoženja v EUR



Podsklad Triglav Renta je v mesecu februarju izgubil 1,6 odstotka. Globalni delniški indeks S&P Global 1200 je izgubil 2,5 odstotka, indeks državnih obveznic iBoxx je pridobil 0,2 odstotka, medtem ko je indeks podjetniških obveznic iBoxx izgubil 0,1 odstotka. Med globalnimi sektorskimi indeksi so se v tem obdobju najbolj odrezali indeks podjetij iz sektorja informacijske tehnologije, ki je pridobil 1 odstotek, indeks podjetij iz sektorja trajnih dobrin, ki je izgubil 1,5 odstotka, in indeks podjetij iz sektorja financ, ki je izgubil 2,2 odstotka. Najslabše so se na drugi strani odrezali indeks podjetij iz sektorja telekomunikacij, ki je izgubil 4 odstotke, indeks podjetij iz sektorja osnovnih dobrin, ki je izgubil 5,3 odstotka, in indeks podjetij iz sektorja energetike, ki je izgubil 7,6 odstotka. Med naložbami v portfelju so največ pridobile delnice ameriškega podjetja iz sektorja informacijske tehnologije Hewlett Packard Enterprise Co, ki so višje za 15,6 odstotka, japonskega podjetja iz sektorja zdravstva Astellas Pharma Inc, ki so višje za 13,9 odstotka, in francoskega podjetja iz sektorja trajnih dobrin Publicis Groupe SA, ki so višje za 11,4 odstotka. Največje padce so po drugi strani dosegle delnice japonskega podjetja iz sektorja informacijske tehnologije Fujitsu Ltd, ki so nižje za 16,9 odstotka, ameriškega podjetja iz sektorja industrije Arconic Inc, ki so nižje za 17,2 odstotka, in ameriškega podjetja iz sektorja energetike Murphy Oil Corp, ki so nižje za 19,5 odstotka. Vse spremembe so izražene v evrih.

Mešani podsklad Triglav Renta je podsklad Krovnega sklada Triglav vzajemni skladi in ga upravlja družba Triglav Skladi, d. o. o., Slovenska 54, Ljubljana. Prospekt Krovnega sklada Triglav vzajemni skladi in ključni podatki za vlagatelje so v slovenskem jeziku vlagateljem brezplačno na voljo na vseh vpisnih mestih družbe za upravljanje in na spletni strani www.triglavskladi.si. Podatki o gibanju vrednosti enot premoženja vseh podskladov Krovnega sklada Triglav vzajemni skladi so objavljeni v časopisih Finance, Delo, Dnevnik in Večer. Vrednost enote premoženja niha, zato donosi v preteklosti ne zagotavljajo donosov v prihodnosti. Provizijska politika: maksimalni vstopni stroški do 3 %, izstopni stroški pri nekaterih varčevalnih shemah do 2 %. Vstopni in izstopni stroški zmanjšujejo prikazan donos. Ocena tveganja in pričakovane donosnosti, prikazana v sintetičnem kazalniku, je izdelana na osnovi preteklih podatkov o poslovanju sklada. Podatki, ki se uporabljajo za izračun, niso nujno zanesljiv pokazatelj profila tveganja in pričakovane donosnosti v prihodnje. Glede na dejansko poslovanje sklada v prihodnosti se lahko ocena spremeni. Najnižja kategorija ne pomeni naložbe brez tveganja. Metodologija izračuna podatkov, predstavljenih v mesečnem poročilu, je vlagateljem na voljo na spletni strani družbe.

POROČILO UPRAVLJAVCA PODSKLADA

Delniški podsklad Triglav Severna Amerika

POROČILO O POSLOVANJU PODSKLADA na dan 28.02.2018

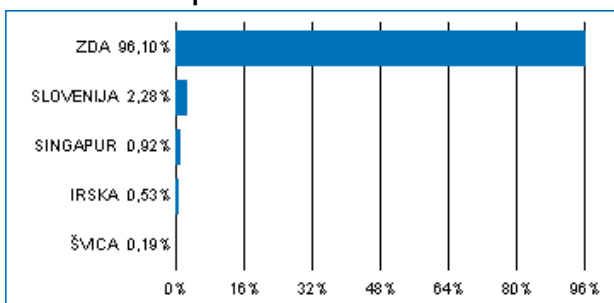
DONOSNOST

12 mesecev	36 mesecev	60 mesecev
2,20%	15,69%	81,26%

NALOŽBENA POLITIKA

Osnovni cilj delniškega podsklada Triglav Severna Amerika je doseganje dolgoročne rasti vrednosti premoženja na osnovi kapitalskih dobičkov in dividend. Zato so naložbe podsklada pretežno usmerjene v delnice podjetij z izgrajeno strategijo razvoja in potencialom dolgoročne rasti ter visoko likvidnostjo. Naložbe podsklada so primarno (najmanj 80 odstotkov sredstev podsklada) usmerjene v delnice podjetij z domicilom v regiji Severne Amerike. Naložbe v delnice podjetij in v enote delniških ciljnih skladov skupaj predstavljajo najmanj 85 odstotkov vseh sredstev podsklada.

Sestava naložb po državah



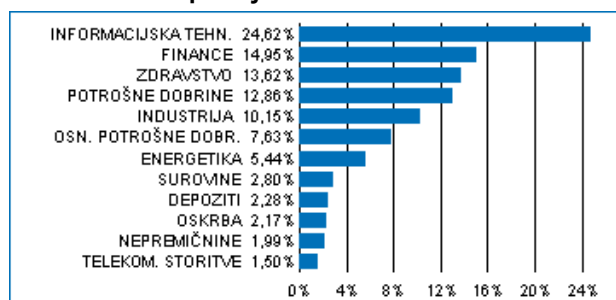
Sestava naložb po vrstah finančnih instrumentov



Največjih 10 naložb podsklada na dan 28.02.2018

Oznaka naložbe	%
APPLE COMPUTER INC - AAPL US	4,72
MICROSOFT CORP - MSFT US	4,35
JPMORGAN CHASE & CO - JPM US	4,13
AMAZON.COM - AMZN US	3,91
ALPHABET INC - GOOG US	3,22
UNITEDHEALTH GROUP INC - UNH US	2,85
JOHNSON & JOHNSON - JNJ US	2,78
BANK OF AMERICA CORP - BAC US	2,34
HOME DEPOT INC - HD US	2,17
VISA INC - V US	2,12

Sestava naložb po dejavnostih



TVEGANOST

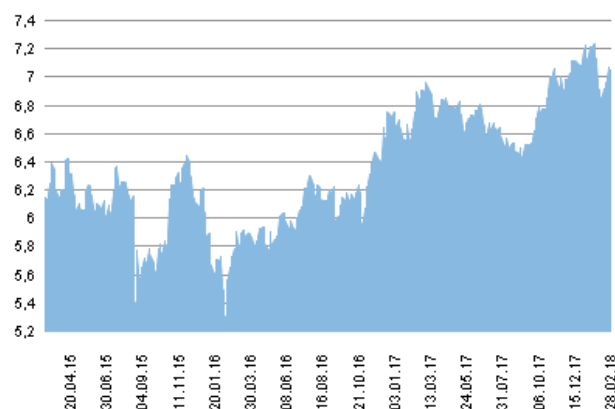
1	2	3	4	5	6	7
				5		

Nižje tveganje
Potencialno nižji donosi

Višje tveganje
Potencialno višji donosi

DATUM USTANOVITVE:	18.5.2006
GEOGRAFSKA USMERITEV:	SEVERNA AMERIKA
NALOŽBENA POLITIKA:	DELNIŠKI PODSKLAD
VELIKOST PODSKLADA:	12,353 mio EUR
VEP (28.02.2018):	7,05 EUR
UPRAVLJAVEC PODSKLADA:	Triglav Skladi, mag. Mitja Baša

Prikaz gibanja vrednosti enote premoženja v EUR



Podsklad Triglav Severna Amerika je v mesecu februarju izgubil 1,3 odstotka. Indeks ameriških podjetij S&P 500 je izgubil 2,0 odstotka. Med ciljnim ameriškim borznim indeksi so se v tem obdobju najbolj odrezali indeks podjetij iz sektorja informacijske tehnologije, ki je pridobil 1,9 odstotka, indeks podjetij iz sektorja financ, ki je izgubil 1,0 odstotka, in indeks podjetij iz sektorja trajnih dobrin, ki je izgubil 1,6 odstotka. Najslabše so se na drugi strani odrezali indeks podjetij iz sektorja telekomunikacij, ki je izgubil 5,2 odstotka, indeks podjetij iz sektorja osnovnih dobrin, ki je izgubil 6,0 odstotka, in indeks podjetij iz sektorja energetike, ki je izgubil 9,6 odstotka. Med naložbami v portfelju so največ pridobile delnice ameriškega podjetja iz sektorja informacijske tehnologije Cisco Systems Inc, ki so višje za 9,9 odstotka, ameriškega podjetja iz sektorja trajnih dobrin Netflix Inc, ki so višje za 9,9 odstotka, in ameriškega podjetja iz sektorja informacijske tehnologije Applied Materials Inc, ki so višje za 9,5 odstotka. Največje padce so po drugi strani dosegle delnice ameriškega podjetja iz sektorja nepremičnin Equinix Inc, ki so nižje za 12,1 odstotka, ameriškega podjetja iz sektorja trajnih dobrin Comcast Corp, ki so nižje za 13,2 odstotka, in ameriškega podjetja iz sektorja osnovnih dobrin Wal-Mart Stores Inc, ki so nižje za 13,9 odstotka. Vse spremembe so izražene v evrih.

Delniški podsklad Triglav Severna Amerika je podsklad Krovnega sklada Triglav vzajemni skladi in ga upravlja družba Triglav Skladi, d. o. o., Slovenska 54, Ljubljana. Prospekt Krovnega sklada Triglav vzajemni skladi in Ključni podatki za vlagatelje so v slovenskem jeziku vlagateljem brezplačno na voljo na vseh vpisnih mestih družbe za upravljanje in na spletni strani www.triglavskladi.si. Podatki o gibanju vrednosti enot premoženja vseh podskladov Krovnega sklada Triglav vzajemni skladi so objavljeni v časopisih Finance, Delo, Dnevnik in Večer. Vrednost enote premoženja niha, zato donosi v preteklosti ne zagotavljajo donosov v prihodnosti. Provizijska politika: maksimalni vstopni stroški do 3 %, izstopni stroški pri nekaterih varčevalnih shemah do 2 %. Vstopni in izstopni stroški zmanjšujejo prikazan donos. Ocena tveganja in pričakovane donosnosti, prikazana v sintetičnem kazalniku, je izdelana na osnovi preteklih podatkov o poslovanju sklada. Podatki, ki se uporabljajo za izračun, niso nujno zanesljiv pokazatelj profila tveganja in pričakovane donosnosti v prihodnje. Glede na dejansko poslovanje sklada v prihodnosti se lahko ocena spremeni. Najnižja kategorija ne pomeni naložbe brez tveganja. Metodologija izračuna podatkov, predstavljenih v mesečnem poročilu, je vlagateljem na voljo na spletni strani družbe.

PODATKI O PODSKLADU

POROČILO UPRAVLJAVCA PODSKLADA

Delniški podsklad Triglav Steber Global

POROČILO O POSLOVANJU PODSKLADA na dan 28.02.2018

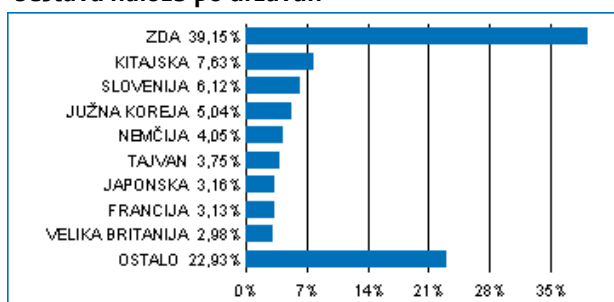
DONOSNOST

12 mesecev	36 mesecev	60 mesecev
3,92%	8,11%	35,66%

NALOŽBENA POLITIKA

Triglav Steber Global je delniški globalni sklad. Naložbe podsklada so globalno usmerjene v najbolj prepoznavna svetovna podjetja, ki so kapitalsko močna, visoko likvidna in za katere lahko v prihodnosti pričakujemo solidno rast. Tveganje zmanjšujemo z razpršenostjo v veliko število delnic, pri čemer se sklad ne omejuje na posamezno regijo. V portfelju bodo prevladovali naložbe iz razvitih trgov, pomemben pa bo tudi delež naložb iz trgov v razvoju.

Sestava naložb po državah



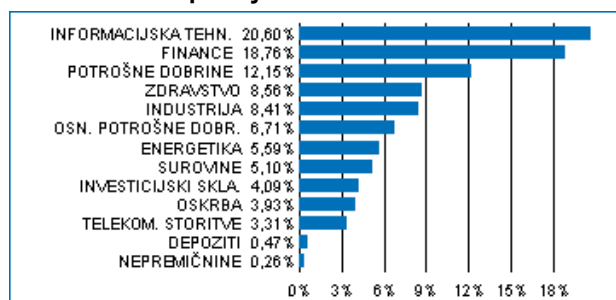
Sestava naložb po vrstah finančnih instrumentov



Največjih 10 naložb podsklada na dan 28.02.2018

Oznaka naložbe	%
TENCENT HOLDINGS LTD - 700 HK	2,53
APPLE COMPUTER INC - AAPL US	2,06
SAMSUNG ELECTRONICS CO LTD - 005930 KS	2,05
AMAZON.COM - AMZN US	2,02
TAIWAN SEMICONDUCTOR-SP ADR - TSM US	1,88
MICROSOFT CORP - MSFT US	1,58
ELEKTRO LJUBLJANA - ELOG	1,37
JPMORGAN CHASE & CO - JPM US	1,34
ALLIANZ AG - ALV GY	1,32
VISA INC - V US	1,28

Sestava naložb po dejavnostih



TVEGANOST

1	2	3	4	5	6	7
				5		

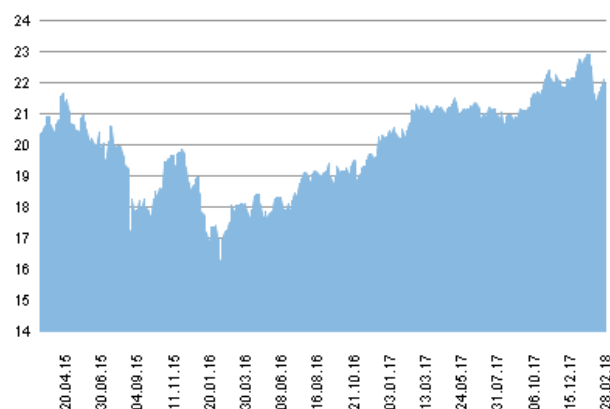
Nižje tveganje
Potencialno nižji donosi

Višje tveganje
Potencialno višji donosi

DATUM USTANOVITVE:	30.5.1998
GEOGRAFSKA USMERITEV:	SVET
NALOŽBENA POLITIKA:	DELNIŠKI PODSKLAD
VELIKOST PODSKLADA:	282,628 mio EUR
VEP (28.02.2018):	21,97 EUR
UPRAVLJAVEC PODSKLADA:	Triglav Skladi, Sašo Ivanovič, univ. dipl. ekon.

PODATKI O PODSKLADU

Prikaz gibanja vrednosti enote premoženja v EUR



Podsklad Triglav Steber Global je v mesecu februarju izgubil 2,9 odstotka. Globalni delniški indeks S&P Global 1200 je izgubil 2,5 odstotka. Med ciljnim borznimi indeksi so se v tem obdobju najbolj odrezali japonski S&P Topix, ki je izgubil 0,2 odstotka, slovenski SBITOP, ki je izgubil 1,7 odstotka, in ameriški S&P 500, ki je izgubil 2,0 odstotka. Najslabše so se na drugi strani odrezali indeksi držav regije rastočih trgov MSCI EM, ki je izgubil 2,8 odstotka, evropski S&P 350, ki je izgubil 4,2 odstotka, in kanadski S&P TSE, ki je izgubil 5,2 odstotka. Med naložbami v portfelju so največ pridobile delnice južnoafriškega podjetja iz sektorja financ FirstRand Ltd, ki so višje za 14,3 odstotka, ameriškega podjetja iz sektorja informacijske tehnologije Apple Inc, ki so višje za 8,5 odstotka, in ameriškega podjetja iz sektorja trajnih dobrin Booking Holdings Inc, ki so višje za 8,5 odstotka. Največje padce so po drugi strani dosegle delnice poljskega podjetja iz sektorja javne oskrbe PGE SA, ki so nižje za 15,3 odstotka, južnoafriškega podjetja iz sektorja surovin AngloGold Ashanti Ltd, ki so nižje za 15,5 odstotka, in kanadskega podjetja iz sektorja surovin Barrick Gold Corp, ki so nižje za 18,3 odstotka. Vse spremembe so izražene v evrih.

POROČILO UPRAVLJAVCA PODSKLADA

Delniški podsklad Triglav Steber Global je podsklad Krovnega sklada Triglav vzajemni skladi in ga upravlja družba Triglav Skladi, d. o. o., Slovenska 54, Ljubljana. Prospekt Krovnega sklada Triglav vzajemni skladi in Ključni podatki za vlagatelje so v slovenskem jeziku vlagateljem brezplačno na voljo na vseh vpisnih mestih družbe za upravljanje in na spletni strani www.triglavskladi.si. Podatki o gibanju vrednosti enot premoženja vseh podskladov Krovnega sklada Triglav vzajemni skladi so objavljeni v časopisih Finance, Delo, Dnevnik in Večer. Vrednost enote premoženja nima, zato donosi v preteklosti ne zagotavljajo donosov v prihodnosti. Provizijska politika: maksimalni vstopni stroški do 3 %, izstopni stroški pri nekaterih varčevalnih shemah do 2 %. Vstopni in izstopni stroški zmanjšujejo prikazan donos. Ocena tveganja in pričakovane donosnosti, prikazana v sintetičnem kazalniku, je izdelana na osnovi preteklih podatkov o poslovanju sklada. Podatki, ki se uporabljajo za izračun, niso nujno zanesljiv pokazatelj profila tveganja in pričakovane donosnosti v prihodnje. Glede na dejansko poslovanje sklada v prihodnosti se lahko ocena spremeni. Najnižja kategorija ne pomeni naložbe brez tveganja. Metodologija izračuna podatkov, predstavljenih v mesečnem poročilu, je vlagateljem na voljo na spletni strani družbe.

Delniški podsklad Triglav Svetovni razviti trgi

POROČILO O POSLOVANJU PODSKLADA na dan 28.02.2018

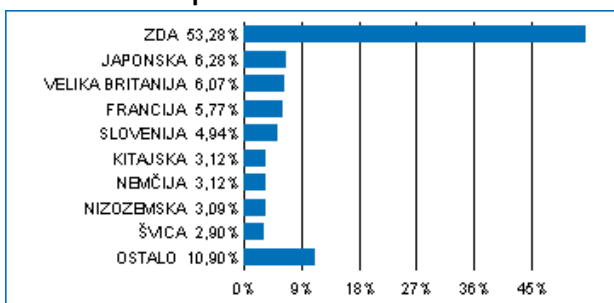
DONOSNOST

12 mesecev	36 mesecev	60 mesecev
0,96%	11,30%	53,25%

NALOŽBENA POLITIKA

Osnovni cilj delniškega podsklada Triglav Svetovni razviti trgi je doseganje dolgoročne rasti vrednosti premoženja na osnovi kapitalskih dobičkov in dividend. Naložbe podsklada so globalno usmerjene, in sicer pretežno v delnice podjetij z domicilom na razvitih trgih ter v enote delniških ciljnih skladov, ki imajo naložbeno politiko usmerjeno na razvite kapitalske trge, brez osredotočanja na eno državo ali regijo.

Sestava naložb po državah



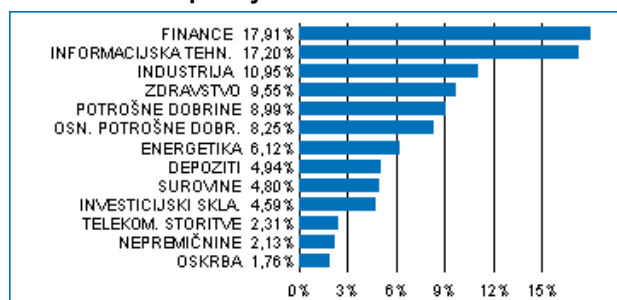
Sestava naložb po vrstah finančnih instrumentov



Največjih 10 naložb podsklada na dan 28.02.2018

Oznaka naložbe	%
SPDR S & P 500 ETF TRUST - SPY US	4,59
MICROSOFT CORP - MSFT US	2,18
TENCENT HOLDINGS LTD - 700 HK	2,00
BERKSHIRE HATHAWAY INC - BRK/B US	1,98
AMAZON.COM - AMZN US	1,90
FACEBOOK INC - FB US	1,73
WELLS FARGO & COMPANY - WFC US	1,62
APPLE COMPUTER INC - AAPL US	1,27
HONEYWELL INTERNATIONAL INC - HON US	1,00
HOME DEPOT INC - HD US	0,99

Sestava naložb po dejavnostih



TVEGANOST

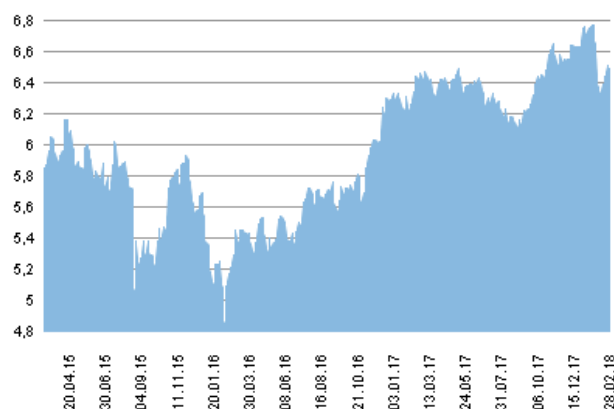
1	2	3	4	5	6	7
				5		

Nižje tveganje
Potencialno nižji donosi

Višje tveganje
Potencialno višji donosi

DATUM USTANOVITVE:	18.5.2006
GEOGRAFSKA USMERITEV:	GLOBALNI RAZVITI TRGI
NALOŽBENA POLITIKA:	DELNIŠKI PODSKLAD
VELIKOST PODSKLADA:	55,753 mio EUR
VEP (28.02.2018):	6,49 EUR
UPRAVLJAVEC PODSKLADA:	Triglav Skladi, Gašper Dovč, spec.

Prikaz gibanja vrednosti enote premoženja v EUR



Podsklad Triglav Svetovni razviti trgi je v mesecu februarju izgubil 2,8 odstotka. Globalni delniški indeks S&P Global 1200 je izgubil 2,5 odstotka. Med globalnimi sektorskimi indeksi so se v tem obdobju najboljše odrezali indeksi podjetij iz sektorja informacijske tehnologije, ki je pridobil 1 odstotek, indeksi podjetij iz sektorja trajnih dobrin, ki je izgubil 1,5 odstotka, in indeksi podjetij iz sektorja financ, ki je izgubil 2,2 odstotka. Najslabše so se na drugi strani odrezali indeksi podjetij iz sektorja telekomunikacij, ki je izgubil 4 odstotke, indeksi podjetij iz sektorja osnovnih dobrin, ki je izgubil 5,3 odstotka, in indeksi podjetij iz sektorja energetike, ki je izgubil 7,6 odstotka. Med naložbami v portfelju so največ pridobile delnice ameriškega podjetja iz sektorja informacijske tehnologije Hewlett Packard Enterprise Co, ki so višje za 15,6 odstotka, ameriškega podjetja iz sektorja informacijske tehnologije Micron Technology Inc in japonskega podjetja iz sektorja zdravstva Astellas Pharma Inc, ki so višje za 13,9 odstotka. Največje padce so po drugi strani dosegle delnice japonskega podjetja iz sektorja informacijske tehnologije Fujitsu Ltd, ki so nižje za 16,9 odstotka, ameriškega podjetja iz sektorja industrije Arconic Inc, ki so nižje za 17,2 odstotka, in kanadskega podjetja iz sektorja surovin Barrick Gold Corp, ki so nižje za 18,2 odstotka. Vse spremembe so izražene v evrih.

Delniški podsklad Triglav Svetovni razviti trgi je podsklad Krovnega sklada Triglav vzajemni skladi in ga upravlja družba Triglav Skladi, d. o. o., Slovenska 54, Ljubljana. Prospekt Krovnega sklada Triglav vzajemni skladi in Ključni podatki za vlagatelje so v slovenskem jeziku vlagateljem brezplačno na voljo na vseh vpisnih mestih družbe za upravljanje in na spletni strani www.triglavskladi.si. Podatki o gibanju vrednosti enot premoženja vseh podskladov Krovnega sklada Triglav vzajemni skladi so objavljeni v časopisih Finance, Delo, Dnevnik in Večer. Vrednost enote premoženja nima, zato donosi v preteklosti ne zagotavljajo donosov v prihodnosti. Provizijska politika: maksimalni vstopni stroški do 3 %, izstopni stroški pri nekaterih varčevalnih shemah do 2 %. Vstopni in izstopni stroški zmanjšujejo prikazan donos. Ocena tveganja in pričakovane donosnosti, prikazana v sintetičnem kazalniku, je izdelana na osnovi preteklih podatkov o poslovanju sklada. Podatki, ki se uporabljajo za izračun, niso nujno zanesljiv pokazatelj profila tveganja in pričakovane donosnosti v prihodnje. Glede na dejansko poslovanje sklada v prihodnosti se lahko ocena spremeni. Najnižja kategorija ne pomeni naložbe brez tveganja. Metodologija izračuna podatkov, predstavljenih v mesečnem poročilu, je vlagateljem na voljo na spletni strani družbe.

PODATKI O PODSKLADU

POROČILO UPRAVLJAVCA PODSKLADA

Delniški podsklad Triglav Top Brands

POROČILO O POSLOVANJU PODSKLADA na dan 28.02.2018

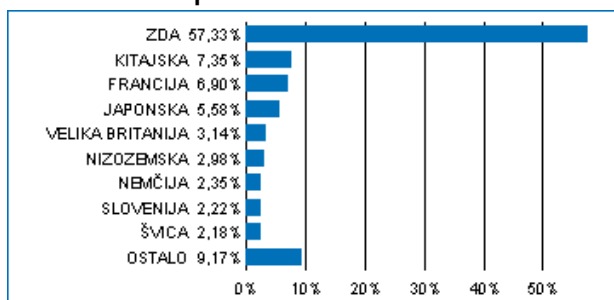
DONOSNOST

12 mesecev	36 mesecev	60 mesecev
3,72%	11,95%	56,45%

NALOŽBENA POLITIKA

Osnovni cilj delniškega podsklada Triglav Top Brands je doseganje dolgoročne rasti vrednosti premoženja na osnovi kapitalskih dobičkov in dividend. Zato so naložbe podsklada globalno usmerjene, in sicer v delnice podjetij z močnimi blagovnimi znamkami, ki imajo izgrajene poslovne modele, jasno strategijo razvoja, potencial dolgoročne rasti in visoko likvidnost. Naložbe podsklada so primarno (najmanj 80 odstotkov sredstev podsklada) usmerjene v globalno regijo razvitih trgov. Naložbe v delnice podjetij in v enote delniških ciljnih skladov skupaj predstavljajo najmanj 85 odstotkov vseh sredstev podsklada.

Sestava naložb po državah



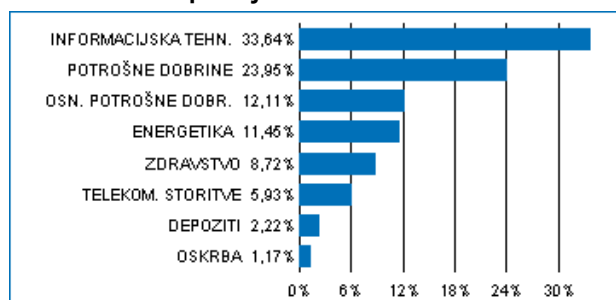
Sestava naložb po vrstah finančnih instrumentov



Največjih 10 naložb podsklada na dan 28.02.2018

Oznaka naložbe	%
APPLE COMPUTER INC - AAPL US	5,46
AMAZON.COM - AMZN US	4,63
MICROSOFT CORP - MSFT US	4,37
TENCENT HOLDINGS LTD - 700 HK	3,24
ALIBABA GROUP HOLDING LTD - BABA US	2,73
FACEBOOK INC - FB US	2,50
WALMART INC - WMT US	2,35
ALPHABET INC - GOOGL US	2,34
ROYAL DUTCH SHELL PLC-A SHS - RDSA NA	2,30
HOME DEPOT INC - HD US	2,26

Sestava naložb po dejavnostih



TVEGANOST

1	2	3	4	5	6	7
				5		

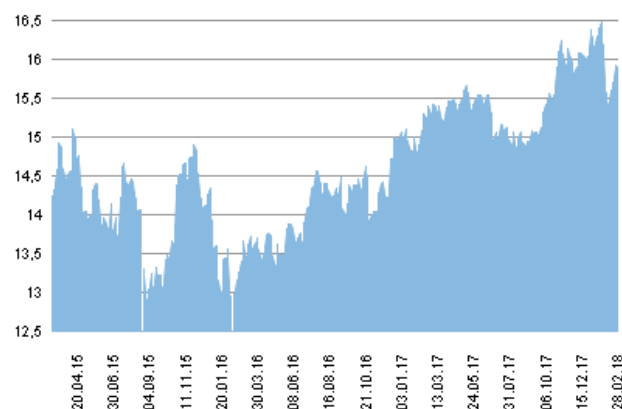
Nižje tveganje
Potencialno nižji donosi

Višje tveganje
Potencialno višji donosi

DATUM USTANOVITVE:	31.10.2012
GEOGRAFSKA USMERITEV:	GLOBALNI RAZVITI TRGI
NALOŽBENA POLITIKA:	DELNIŠKI PODSKLAD
VELIKOST PODSKLADA:	25,117 mio EUR
VEP (28.02.2018):	15,89 EUR
UPRAVLJAVEC PODSKLADA:	Triglav Skladi, mag. Mitja Baša

PODATKI O PODSKLADU

Prikaz gibanja vrednosti enote premoženja v EUR



Podsklad Triglav Top Brands je v mesecu februarju izgubil 2,2 odstotka. Indeks ameriških podjetij S&P 500 je izgubil 2,0 odstotka, indeks evropskih podjetij S&P 350 Europe je izgubil 4,2 odstotka, medtem ko je indeks japonskih podjetij S&P Topix izgubil 0,2 odstotka. Med ciljnim borznimi indeksi so se v tem obdobju najbolj odrezali ruski RTSI\$, ki je pridobil 2,2 odstotka, norveški OBX, ki je pridobil 1,2 odstotka, in brazilski IBOV, ki je izgubil 0,1 odstotka. Najslabše so se na drugi strani odrezali kanadski S&P TSE, ki je izgubil 5,2 odstotka, nemški DAX, ki je izgubil 5,7 odstotka, in kitajski HSCEI, ki je izgubil 7,0 odstotka. Med naložbami v portfelju so največ pridobile delnice japonskega podjetja iz sektorja osnovnih dobrin Shiseido Co Ltd, ki so višje za 19,7 odstotka, ameriškega podjetja iz sektorja informacijske tehnologije Cisco Systems Inc, ki so višje za 9,9 odstotka, in ameriškega podjetja iz sektorja trajnih dobrin Netflix Inc, ki so višje za 9,9 odstotka. Največje padce so po drugi strani dosegle delnice ameriškega podjetja iz sektorja energetike Halliburton Co, ki so nižje za 11,8 odstotka, ameriškega podjetja iz sektorja trajnih dobrin Comcast Corp, ki so nižje za 13,2 odstotka, in ameriškega podjetja iz sektorja osnovnih dobrin Wal-Mart Stores Inc, ki so nižje za 13,9 odstotka. Vse spremembe so izražene v evrih.

POROČILO UPRAVLJAVCA PODSKLADA

Delniški podsklad Triglav Top Brands je podsklad Krovnega sklada Triglav vzajemni skladi in ga upravlja družba Triglav Skladi, d. o. o., Slovenska 54, Ljubljana. Prospekt Krovnega sklada Triglav vzajemni skladi in Ključni podatki za vlagatelje so v slovenskem jeziku vlagateljem brezplačno na voljo na vseh vpisnih mestih družbe za upravljanje in na spletni strani www.triglavskladi.si. Podatki o gibanju vrednosti enot premoženja vseh podskladov Krovnega sklada Triglav vzajemni skladi so objavljeni v časopisih Finance, Delo, Dnevnik in Večer. Vrednost enote premoženja nima, zato donosi v preteklosti ne zagotavljajo donosov v prihodnosti. Provizijska politika: maksimalni vstopni stroški do 4 %, izstopni stroški pri nekaterih varčevalnih shemah do 2 %. Vstopni in izstopni stroški zmanjšujejo prikazan donos. Ocena tveganja in pričakovane donosnosti, prikazana v sintetičnem kazalniku, je izdelana na osnovi preteklih podatkov o poslovanju sklada. Podatki, ki se uporabljajo za izračun, niso nujno zanesljiv pokazatelj profila tveganja in pričakovane donosnosti v prihodnje. Glede na dejansko poslovanje sklada v prihodnosti se lahko ocena spremeni. Najnižja kategorija ne pomeni naložbe brez tveganja. Metodologija izračuna podatkov, predstavljenih v mesečnem poročilu, je vlagateljem na voljo na spletni strani družbe.

Delniški podsklad Triglav Zdravje in farmacija

POROČILO O POSLOVANJU PODSKLADA na dan 28.02.2018

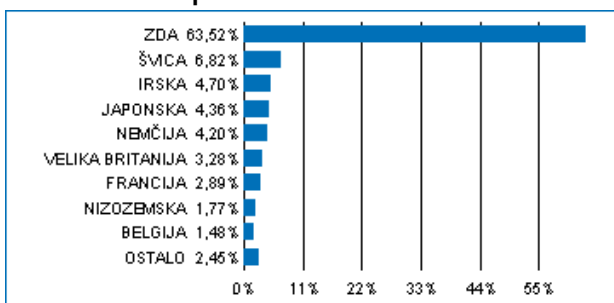
DONOSNOST

12 mesecev	36 mesecev	60 mesecev
-4,80%	-4,91%	63,88%

NALOŽBENA POLITIKA

Osnovni cilj sklada je doseganje visokih donosov na osnovi kapitalskih dobičkov, v manjši meri pa tudi dividend in obresti ter s tem zagotavljanje dolgoročne rasti vrednosti enote premoženja. Delež naložb v delnice iz sektorja zdravstvo, kot je določeno po mednarodni klasifikaciji GICS (Global Industry Classification Standard), ni nižji od 80 odstotkov sredstev podsklada, delež naložb v delnice in v enote premoženja oziroma delnice drugih investicijskih skladov pa skupaj predstavljajo najmanj 85 odstotkov vseh sredstev podsklada.

Sestava naložb po državah



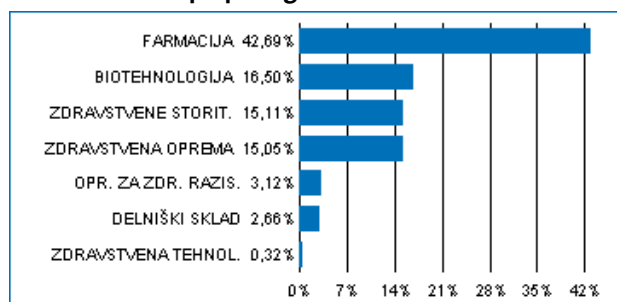
Sestava naložb po vrstah finančnih instrumentov



Največjih 10 naložb podsklada na dan 28.02.2018

Oznaka naložbe	%
JOHNSON & JOHNSON - JNJ US	7,43
PFIZER INC - PFE US	5,38
UNITEDHEALTH GROUP INC - UNH US	5,11
ABBVIE INC - ABBV US	4,43
NOVARTIS AG-REG.SHS - NOVN SW	4,05
AMGEN INC - AMGN US	3,53
BAYER AG - BAYN GY	3,03
ABBOTT LABORATORIES - ABT US	2,97
ISHARES GLOBAL HEALTHCARE ETF - IXJ US	2,66
SANOFI SA - SAN FP	2,46

Sestava naložb po panogah



TVEGANOST

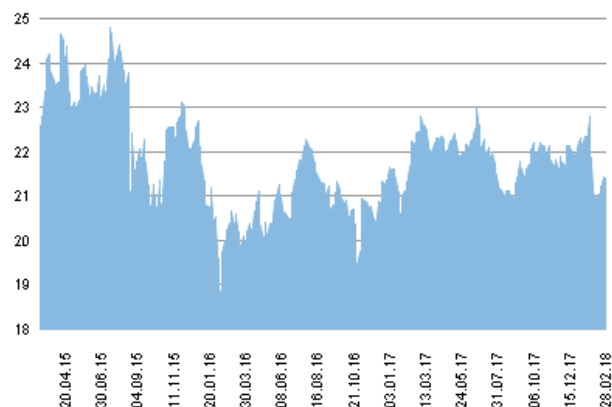
1	2	3	4	5	6	7
---	---	---	---	---	---	---

Nižje tveganje
Potencialno nižji donosi

Višje tveganje
Potencialno višji donosi

DATUM USTANOVITVE:	5.9.2011
GEOGRAFSKA USMERITEV:	GLOBALNI TRGI (ZDRAVSTVO)
NALOŽBENA POLITIKA:	DELNIŠKI PODSKLAD
VELIKOST PODSKLADA:	17,461 mio EUR
VEP (28.02.2018):	21,40 EUR
UPRAVLJAVEC PODSKLADA:	Triglav Skladi, Gašper Dovč, spec.

Prikaz gibanja vrednosti enote premoženja v EUR



Podsklad Triglav Zdravje in farmacija je v mesecu februarju izgubil 2,6 odstotka. Tudi indeks globalnih podjetij iz sektorja zdravstva S&P Global 1200 Health Care je izgubil 2,6 odstotka. Med panožnimi borznimi indeksi sta se v tem obdobju najbolj odrezala indeks proizvajalcev zdravstvene opreme BWHPCR, ki je izgubil 1,8 odstotka, in indeks farmacevtskih podjetij BWPHRM ki je izgubil 2,1 odstotka. Slabše sta se na drugi strani odrezala indeks izvajalcev zdravstvenih storitev BWHCSV, ki je izgubil 2,6 odstotka, in indeks biotehnoških podjetij BWBIOT, ki je izgubil 3,1 odstotka. Med naložbami v portfelju so največ pridobile delnice japonskega podjetja Otsuka Holdings Co Ltd, ki so višje za 15,2 odstotka, japonskega podjetja Astellas Pharma Inc, ki so višje za 13,9 odstotka, in avstralskega podjetja CSL Ltd, ki so višje za 9,4 odstotka. Največje padce so po drugi strani dosegle delnice ameriškega podjetja Celgene Corp, ki so nižje za 12,2 odstotka, ameriškega podjetja Allergan Inc/United States, ki so nižje za 12,7 odstotka, in ameriškega podjetja Biogen Idec Inc, ki so nižje za 15,3 odstotka. Vse spremembe so izražene v evrih.

Delniški podsklad Triglav Zdravje in farmacija je podsklad Krovnega sklada Triglav vzajemni skladi in ga upravlja družba Triglav Skladi, d. o. o., Slovenska 54, Ljubljana. Prospekt Krovnega sklada Triglav vzajemni skladi in Ključni podatki za vlagatelje so v slovenskem jeziku vlagateljem brezplačno na voljo na vseh vpisnih mestih družbe za upravljanje in na spletni strani www.triglavskladi.si. Podatki o gibanju vrednosti enot premoženja vseh podskladov Krovnega sklada Triglav vzajemni skladi so objavljeni v časopisih Finance, Delo, Dnevnik in Večer. Vrednost enote premoženja niha, zato donosi v preteklosti ne zagotavljajo donosov v prihodnosti. Provizijska politika: maksimalni vstopni stroški do 4 %, izstopni stroški pri nekaterih varčevalnih shemah do 2 %. Vstopni in izstopni stroški zmanjšujejo prikazan donos. Ocena tveganja in pričakovane donosnosti, prikazana v sintetičnem kazalniku, je izdelana na osnovi preteklih podatkov o poslovanju sklada. Podatki, ki se uporabljajo za izračun, niso nujno zanesljiv pokazatelj profila tveganja in pričakovane donosnosti v prihodnje. Glede na dejansko poslovanje sklada v prihodnosti se lahko ocena spremeni. Najnižja kategorija ne pomeni naložbe brez tveganja. Metodologija izračuna podatkov, predstavljenih v mesečnem poročilu, je vlagateljem na voljo na spletni strani družbe.

PODATKI O PODSKLADU

POROČILO UPRAVLJAVCA PODSKLADA