

Mesečno poročilo podskladov Krovnega sklada Triglav vzajemni skladi



Februar 2017

WWW.TRIGLAVSKLADI.SI ((**080 10 19**)

PODSKLADI

Triglav Azija

Triglav Balkan

Triglav EM Potrošne dobrine

Triglav Evropa

Triglav High Yield Bond

Triglav Hitro rastoča podjetja

Triglav Money Market EUR

Triglav Naravni viri

Triglav Nepremičnine

Triglav Obvezniški

Triglav Rastoči trgi

Triglav Renta

Triglav Severna Amerika

Triglav Steber Global

Triglav Svetovni razviti trgi

Triglav Top Brands

Triglav Zdravje in farmacija

Delniški podsklad Triglav Azija

POROČILO O POSLOVANJU PODSKLADA na dan 28.02.2017

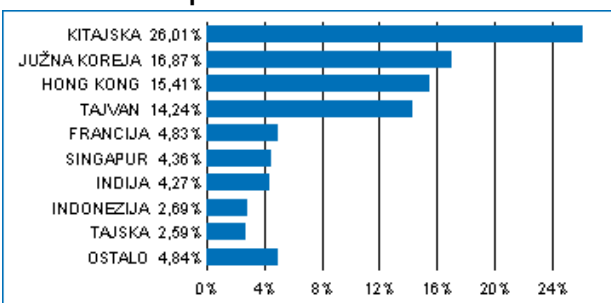
DONOSNOST

12 mesecev	36 mesecev	60 mesecev
24,22%	32,47%	32,12%

NALOŽBENA POLITIKA

Osnovni cilj delniškega podsklada Triglav Azija je doseganje visokih donosov na osnovi kapitalskih dobičkov in dividend ter s tem zagotavljanje dolgoročne rasti vrednosti enote premoženja. Naložbe podsklada so regionalno usmerjene in sicer pretežno v delnice podjetij s sedežem na enem od azijskih trgov. Omenjene naložbe skupaj predstavljajo najmanj 80 odstotkov vseh sredstev podsklada, do 10 odstotkov sredstev pa ima podsklad možnost razpršiti na druge razvite in hitro rastoče trge.

Sestava naložb po državah



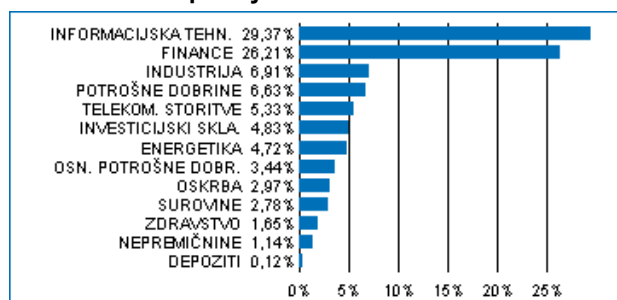
Sestava naložb po vrstah finančnih instrumentov



Največjih 10 naložb podsklada na dan 28.02.2017

Oznaka naložbe	%
SAMSUNG ELECTRONICS CO LTD - 005930 KS	6,24
TAIWAN SEMICONDUCTOR-SP ADR - 2330 TT	5,40
TENCENT HOLDINGS LTD - 700 HK	5,39
LYXOR UCITS ETF MSCI INDIA FCP - INR FP	4,83
ALIBABA GROUP HOLDING LTD - BABA US	3,66
AIA GROUP LTD - 1299 HK	3,21
CHINA CONSTRUCTION BANK CORP - 939 HK	2,32
CHINA MOBILE LTD-SPON ADR - 941 HK	2,06
INDUSTRIAL & COMMERCIAL BANK OF CHINA - 1398 HK	1,75
HON HAI PRECISION INDUSTRY CO LTD - 2317 TT	1,60

Sestava naložb po dejavnostih



TVEGANOST

1	2	3	4	5	6	7
				5		

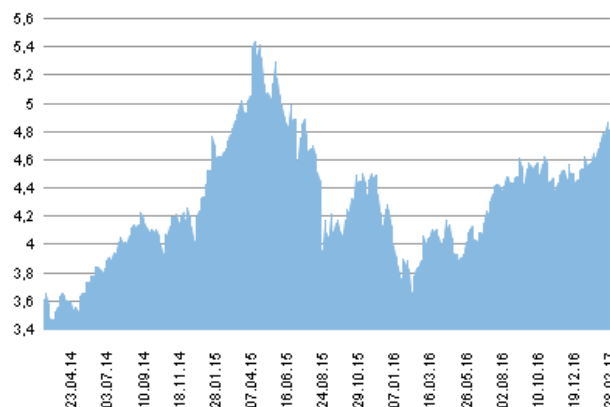
Nižje tveganje
Potencialno nižji donosi

Višje tveganje
Potencialno višji donosi

DATUM USTANOVITVE:	31.8.2006
GEOGRAFSKA USMERITEV:	AZIJA
NALOŽBENA POLITIKA:	DELNIŠKI PODSKLAD
VELIKOST PODSKLADA:	8,075 mio EUR
VEP (28.02.2017):	4,81 EUR
UPRAVLJAVEC PODSKLADA:	Triglav Skladi, Alexandr Gutirea, mag.

PODATKI O PODSKLADU

Prikaz gibanja vrednosti enote premoženja v EUR



Podsklad Triglav Azija je v mesecu februarju pridobil 4,2 odstotka. Indeks azijskih podjetij MSCI AC Asia EX Japan je pridobil 4,9 odstotka. Med ciljnim borznimi indeksi so se v tem obdobju najbolj odrezali indijski MSCI India, ki je pridobil 6,9 odstotka, tajvanski MSCI Taiwan, ki je pridobil 6,0 odstotka, in kitajski MSCI China, ki je pridobil 5,1 odstotka. Najslabše so se na drugi strani odrezali malezijski MSCI Malaysia, ki je pridobil 2,9 odstotka, tajski MSCI Thailand, ki je pridobil 1,8 odstotka, in filipinski MSCI Philippines, ki je pridobil 0,2 odstotka. Med naložbami v portfelju so največ pridobile delnice južnokorejskega podjetja iz sektorja industrije Hyundai Heavy Industries Co Ltd, ki so višje za 29,4 odstotka, kitajskega podjetja iz sektorja informacijske tehnologije NetEase Inc, ki so višje za 21,9 odstotka, in indijskega podjetja iz sektorja energetike Reliance Industries Ltd, ki so višje za 20,8 odstotka. Največje padce so po drugi strani dosegle delnice kitajskega podjetja iz sektorja informacijske tehnologije Lenovo Group Ltd, ki so nižje za 7,5 odstotka, južnokorejskega podjetja iz sektorja informacijske tehnologije SK Hynix Inc, ki so nižje za 9,4 odstotka, in indijskega podjetja iz sektorja trajnih dobrin Tata Motors Ltd, ki so nižje za 12,5 odstotka. Vse spremembe so izražene v evrih.

POROČILO UPRAVLJAVCA PODSKLADA

Delniški podsklad Triglav Azija je podsklad Krovnega sklada Triglav vzajemni skladi in ga upravlja družba Triglav Skladi, d. o. o., Slovenska 54, Ljubljana. Prospekt Krovnega sklada Triglav vzajemni skladi in ključni podatki za vlagatelje so v slovenskem jeziku vlagateljem brezplačno na voljo na vseh vpisnih mestih družbe za upravljanje in na spletni strani www.triglavskladi.si. Podatki o gibanju vrednosti enot premoženja vseh podskladov Krovnega sklada Triglav vzajemni skladi so objavljeni v časopisih Finance, Delo, Dnevnik in Večer. Vrednost enote premoženja niha, zato donosi v preteklosti ne zagotavljajo donosov v prihodnosti. Provizijska politika: maksimalni vstopni stroški do 4%, izstopni stroški pri nekaterih varčevalnih shemah do 2%. Vstopni in izstopni stroški zmanjšujejo prikazan donos. Ocena tveganja in pričakovane donosnosti, prikazana v sintetičnem kazalniku, je izdelana na osnovi preteklih podatkov o poslovanju sklada. Podatki, ki se uporabljajo za izračun, niso nujno zanesljiv pokazatelj profila tveganja in pričakovane donosnosti v prihodnje. Glede na dejansko poslovanje sklada v prihodnosti se lahko ocena spremeni. Najnižja kategorija ne pomeni naložbe brez tveganja. Metodologija izračuna podatkov, predstavljenih v mesečnem poročilu, je vlagateljem na voljo na spletni strani družbe.

Delniški podsklad Triglav Balkan

POROČILO O POSLOVANJU PODSKLADA na dan 28.02.2017

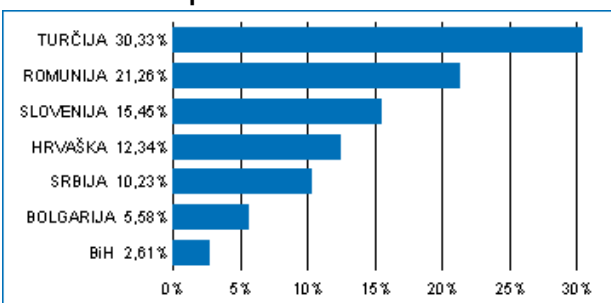
DONOSNOST

12 mesecev	36 mesecev	60 mesecev
14,62%	18,72%	21,35%

NALOŽBENA POLITIKA

Triglav Balkan je regijski delniški podsklad z naložbeno politiko, usmerjeno na kapitalske trge balkanskih držav Slovenije, Hrvaške, Bosne in Hercegovine, Srbije, Bolgarije, Romunije, Grčije in Turčije. Skupna značilnost držav, kamor sklad usmerja svoja sredstva, je vstop oz. približevanje Evropski uniji. Močna gospodarska rast, pritek svežega domačega in tujega kapitala, tranzicijsko obdobje, nedokončane privatizacijske zgodbe in lastniška konsolidacija so dejavniki, ki pomembno vplivajo na razvoj regije.

Sestava naložb po državah



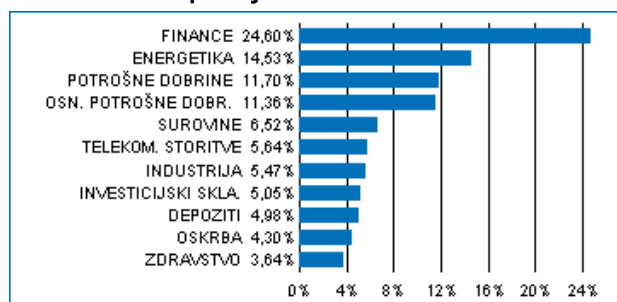
Sestava naložb po vrstah finančnih instrumentov



Največjih 10 naložb podsklada na dan 28.02.2017

Oznaka naložbe	%
BANCA TRANSILVANIA - TLV RO	4,75
FONDUL PROPRIETATEA SA/FUND - FP RO	4,02
OMV PETROM SA - SNP RO	3,98
PETROL D.D. - PETG	3,52
AKBANK T.A.S. - AKBNK TI	3,31
TURKIYE GARANTI BANKASI - GARAN TI	2,94
ROMGAZ SA - SNG RO	2,62
TUPRAS-TURKIYE PETROL RAFINE - TUPRS TI	2,45
KRKA D.D. NOVO MESTO - KRKG	2,31
BRD-GROUPE SOCIETE GENERALE - BRD RO	2,23

Sestava naložb po dejavnostih



TVEGANOST

1	2	3	4	5	6	7
				5		

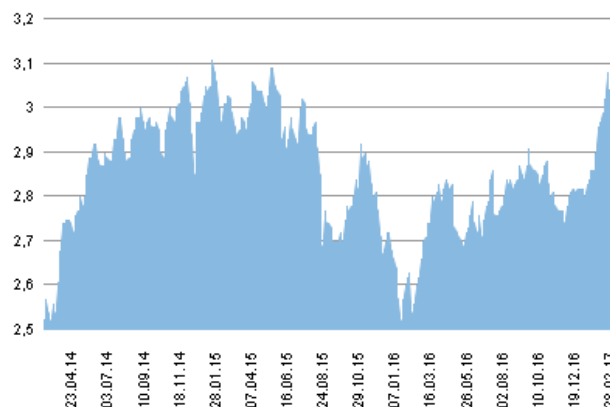
Nižje tveganje
Potencialno nižji donosi

Višje tveganje
Potencialno višji donosi

DATUM USTANOVITVE: 31.8.2006
GEOGRAFSKA USMERITEV: BALKAN
NALOŽBENA POLITIKA: DELNIŠKI PODSKLAD
VELIKOST PODSKLADA: 17,656 mio EUR
VEP (28.02.2017): 3,04 EUR
UPRAVLJAVEC PODSKLADA: Triglav Skladi, mag. Matjaž Dlesk, CFA

PODATKI O PODSKLADU

Prikaz gibanja vrednosti enote premoženja v EUR



Podsklad Triglav Balkan je v mesecu februarju pridobil 4,8 odstotka. Med ciljnim borznimi indeksi so se v tem obdobju najbolj odrezali bosanski BIRS, ki je pridobil 8,4 odstotka, turški XU100, ki je pridobil 7,3 odstotka, in slovenski SBITOP, ki je pridobil 6,8 odstotka. Najslabše so se na drugi strani odrezali srbski BELEX15, ki je pridobil 2,9 odstotka, bolgarski SOFIX, ki je pridobil 1,5 odstotka, in bosanski SASX10, ki je izgubil 2,6 odstotka. Med naložbami v portfelju so največ pridobile delnice bosanskega telekomunikacijskega operaterja Telekom Srbske AD Banja Luka, ki so višje za 18,3 odstotka, turškega podjetja iz sektorja industrije Aselsan Elektronik Sanayi Ve Ticaret AS, ki so višje za 17,4 odstotka, in slovenske zavarovalnice Sava-re d. d., ki so višje za 16,1 odstotka. Največje padce so po drugi strani dosegle delnice turškega proizvajalca brezalkoholnih pijač Coca-Cola Icecek AS, ki so nižje za 3,9 odstotka, hrvaškega prehrabnega podjetja Ledo d. d., ki so nižje za 5,6 odstotka, in bosanskega elektroenergetskega podjetja JP Elektroprivreda BiH d. d. Sarajevo, ki so nižje za 13,0 odstotka. Vse spremembe so izražene v evrih.

POROČILO UPRAVLJAVCA PODSKLADA

Delniški podsklad Triglav Balkan je podsklad Krovnega sklada Triglav vzajemni skladi in ga upravlja družba Triglav Skladi, d. o. o., Slovenska 54, Ljubljana. Prospekt Krovnega sklada Triglav vzajemni skladi in ključni podatki za vlagatelje so v slovenskem jeziku vlagateljem brezplačno na voljo na vseh vpisnih mestih družbe za upravljanje in na spletni strani www.triglavskladi.si. Podatki o gibanju vrednosti enot premoženja vseh podskladov Krovnega sklada Triglav vzajemni skladi so objavljeni v časopisih Finance, Delo, Dnevnik in Večer. Vrednost enote premoženja niha, zato donosi v preteklosti ne zagotavljajo donosov v prihodnosti. Provizijska politika: maksimalni vstopni stroški do 4 %, izstopni stroški pri nekaterih varčevalnih shemah do 2 %. Vstopni in izstopni stroški zmanjšujejo prikazan donos. Ocena tveganja in pričakovane donosnosti, prikazana v sintetičnem kazalniku, je izdelana na osnovi preteklih podatkov o poslovanju sklada. Podatki, ki se uporabljajo za izračun, niso nujno zanesljiv pokazatelj profila tveganja in pričakovane donosnosti v prihodnje. Glede na dejansko poslovanje sklada v prihodnosti se lahko ocena spremeni. Najnižja kategorija ne pomeni naložbe brez tveganja. Metodologija izračuna podatkov, predstavljenih v mesečnem poročilu, je vlagateljem na voljo na spletni strani družbe.

Delniški podsklad Triglav EM Potrošne dobrine

POROČILO O POSLOVANJU PODSKLADA na dan 28.02.2017

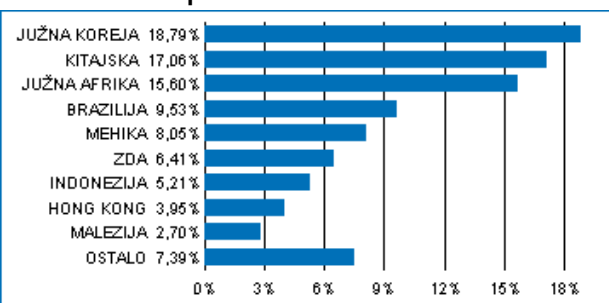
DONOSNOST

12 mesecev	36 mesecev	60 mesecev
14,87%	14,38%	10,95%

NALOŽBENA POLITIKA

Delniški podsklad Triglav EM Potrošne dobrine je sektorski in regionalni delniški sklad. Sredstva nalaga regionalno, pretežno v delnice izdajateljev s sedežem v regiji rastočih trgov. Sredstva nalaga sektorsko usmerjeno, in sicer pretežno v delnice podjetij iz sektorjev osnovnih potrošnih dobrin (ang. Consumer Staples) ter ostalih potrošnih dobrin (ang. Consumer Discretionary), kot sta določena po klasifikaciji GICS (Global Industry Classification Standard). Naložbe v delnice in v enote premoženja oziroma delnice drugih investicijskih skladov skupaj predstavljajo najmanj 85 odstotkov vseh sredstev podsklada.

Sestava naložb po državah



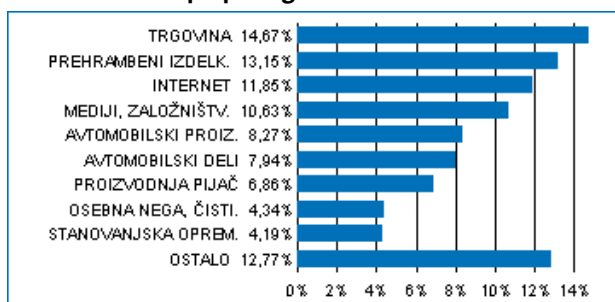
Sestava naložb po vrstah finančnih instrumentov



Največjih 10 naložb podsklada na dan 28.02.2017

Oznaka naložbe	%
NASPERS LTD - NPN SJ	8,55
EGSHARES EMERGING MARKETS CONSUMER ETF - ECON US	4,34
JD.COM INC - JD US	3,86
TENCENT HOLDINGS LTD - 700 HK	3,53
CTRP.COM INTERNATIONAL LTD - CTRP US	3,14
AMBEV SA - ABEV US	3,11
STEINHOFF INTERNATIONAL HOLDING - SNH SJ	3,08
HYUNDAI MOTOR CO - 005380 KS	3,03
FOMENTO ECONOMICO MEX-SP AD - FMX US	2,68
AMOREPACIFIC CORP - 090430 KS	2,63

Sestava naložb po panogah



TVEGANOST

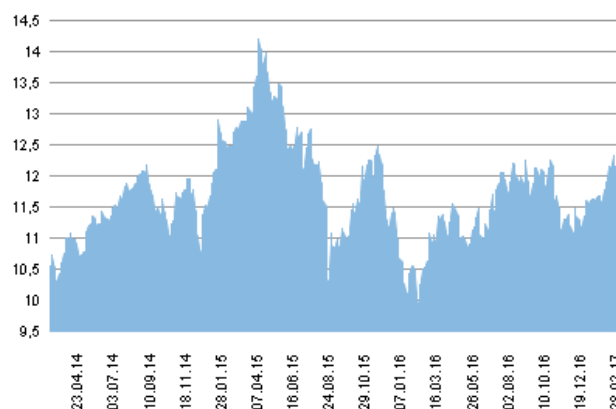
1	2	3	4	5	6	7
					6	

Nižje tveganje
Potencialno nižji donosi

Višje tveganje
Potencialno višji donosi

DATUM USTANOVITVE: 5.9.2011
GEOGRAFSKA USMERITEV: GLOBALNI HITRO RASTOČI TRGI (POTROŠNJA)
NALOŽBENA POLITIKA: DELNIŠKI PODSKLAD
VELIKOST PODSKLADA: 6,420 mio EUR
VEP (28.02.2017): 12,15 EUR
UPRAVLJAVEC PODSKLADA: Triglav Skladi, mag. Matjaž Dlesk, CFA

Prikaz gibanja vrednosti enote premoženja v EUR



Podsklad Triglav EM Potrošne dobrine je v mesecu februarju pridobil 4,8 odstotka. Indeks podjetij iz sektorja potrošnih dobrin regije rastočih trgov MSCI je pridobil 6,4 odstotka, medtem ko je indeks podjetij iz sektorja osnovnih potrošnih dobrin regije rastočih trgov MSCI pridobil 4,7 odstotka. Med ciljnim borznimi indeksi so se v tem obdobju najbolj odrezali turški XU100, ki je pridobil 7,3 odstotka, indijski SENSEX, ki je pridobil 6,8 odstotka, in južnokorejski KOSPI, ki je pridobil 5,4 odstotka. Najslabše so se na drugi strani odrezali tajski SET, ki je pridobil 1,1 odstotka, madžarski BUX, ki je izgubil 0,5 odstotka, in ruski RTSIŠ, ki je izgubil 4,1 odstotka. Med naložbami v portfelju so največ pridobile delnice kitajske spletne prodajalne Vipshop Holdings Ltd, ki so višje za 16,6 odstotka, mehiškega medijskega podjetja Grupo Televisa SAB, ki so višje za 16,3 odstotka, in kitajskega proizvajalca motornih vozil Geely Automobile Holdings Ltd, ki so višje za 16,1 odstotka. Največje padce so po drugi strani dosegle delnice južnokorejskega medijskega podjetja CJ E&M Corp, ki so nižje za 7,0 odstotka, brazilske verige drogerij Raia Drogasil SA, ki so nižje za 7,3 odstotka, in ruske trgovske verige X 5 Retail Group NV, ki so nižje za 8,3 odstotka. Vse spremembe so izražene v evrih.

Delniški podsklad Triglav EM Potrošne dobrine je podsklad Krovnega sklada Triglav vzajemni skladi in ga upravlja družba Triglav Skladi, d. o. o., Slovenska 54, Ljubljana. Prospekt Krovnega sklada Triglav vzajemni skladi in ključni podatki za vlagatelje so v slovenskem jeziku vlagateljem brezplačno na voljo na vseh vpisnih mestih družbe za upravljanje in na spletni strani www.triglavskladi.si. Podatki o gibanju vrednosti enot premoženja vseh podskladov Krovnega sklada Triglav vzajemni skladi so objavljeni v časopisih Finance, Delo, Dnevnik in Večer. Vrednost enote premoženja niha, zato donosi v preteklosti ne zagotavljajo donosov v prihodnosti. Provizijska politika: maksimalni vstopni stroški do 4 %, izstopni stroški pri nekaterih varčevalnih shemah do 2 %. Vstopni in izstopni stroški zmanjšujejo prikazan donos. Ocena tveganja in pričakovane donosnosti, prikazana v sintetičnem kazalniku, je izdelana na osnovi preteklih podatkov o poslovanju sklada. Podatki, ki se uporabljajo za izračun, niso nujno zanesljiv pokazatelj profila tveganja in pričakovane donosnosti v prihodnje. Glede na dejansko poslovanje sklada v prihodnosti se lahko ocena spremeni. Najnižja kategorija ne pomeni naložbe brez tveganja. Metodologija izračuna podatkov, predstavljenih v mesečnem poročilu, je vlagateljem na voljo na spletni strani družbe.

SESTAVA NALOŽB

PODATKI O PODSKLADU

POROČILO UPRAVLJAVCA PODSKLADA

Delniški podsklad Triglav Evropa

POROČILO O POSLOVANJU PODSKLADA na dan 28.02.2017

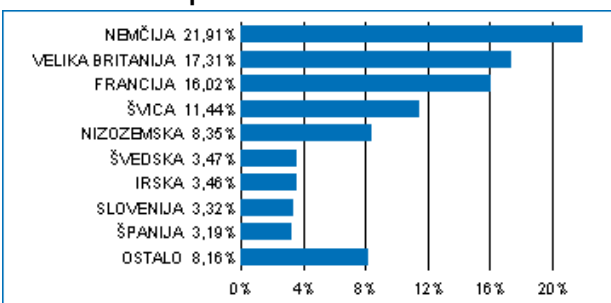
DONOSNOST

12 mesecev	36 mesecev	60 mesecev
10,60%	15,11%	42,05%

NALOŽBENA POLITIKA

Triglav Evropa je regionalni delniški sklad. Naložbe podsklada so pretežno usmerjene v delnice podjetij z domicilom v regiji Evropa (najmanj 80 odstotkov sredstev sklada), z izgrajeno strategijo razvoja, potencialom dolgoročne rasti in visoko likvidnostjo. Naložbe v delnice podjetij in v enote delniških ciljnih skladov skupaj predstavljajo najmanj 85 odstotkov vseh sredstev podsklada.

Sestava naložb po državah



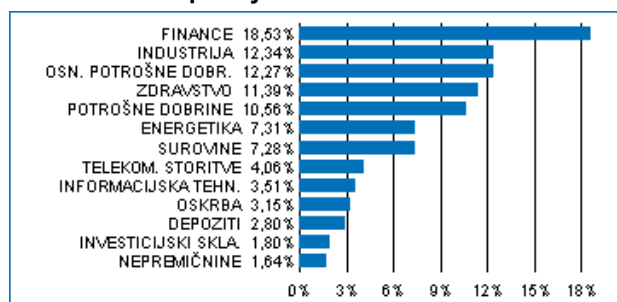
Sestava naložb po vrstah finančnih instrumentov



Največjih 10 naložb podsklada na dan 28.02.2017

Oznaka naložbe	%
SIEMENS AG - SIE GY	2,64
FRESENIUS SE & CO KGAA - FRE GY	2,60
ROYAL DUTCH SHELL PLC-A SHS - RDSA LN	2,43
ALLIANZ AG - ALV GY	2,17
BNP PARIBAS - BNP FP	2,16
RIO TINTO PLC - RIO LN	2,06
BP PLC - BP/ LN	1,98
NESTLE SA - NESN VX	1,95
ING GROEP NV - INGA NA	1,94
RECKITT BENCKISER PLC - RB/ LN	1,87

Sestava naložb po dejavnostih



TVEGANOST

1	2	3	4	5	6	7
				5		

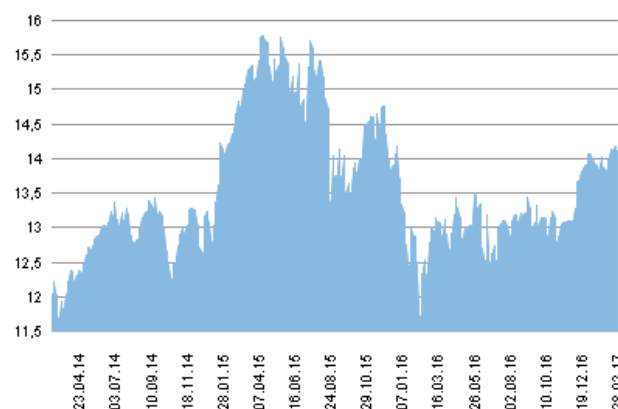
Nižje tveganje
Potencialno nižji donosi

Višje tveganje
Potencialno višji donosi

DATUM USTANOVITVE: 22.12.2005
GEOGRAFSKA USMERITEV: EVROPA
NALOŽBENA POLITIKA: DELNIŠKI PODSKLAD
VELIKOST PODSKLADA: 41,141 mio EUR
VEP (28.02.2017): 14,11 EUR
UPRAVLJAVEC PODSKLADA: Triglav Skladi, Sašo Ivanović, univ. dipl. ekon.

PODATKI O PODSKLADU

Prikaz gibanja vrednosti enote premoženja v EUR



Podsklad Triglav Evropa je v mesecu februarju pridobil 2,5 odstotka. Evropski delniški indeks S&P Europe 350 je pridobil 2,6 odstotka. Med ciljnim borznimi indeksi so se v tem obdobju najbolj odrezali nizozemski AEX, ki je pridobil 3,9 odstotka, britanski FTSE, ki je pridobil 3,3 odstotka, in švicarski SMI, ki je pridobil 3,3 odstotka. Slabše so se na drugi strani odrezali danski KFX, ki je pridobil 1,1 odstotka, švedski OMX, ki je pridobil 0,9 odstotka, in norveški OBX, ki je izgubil 0,5 odstotka. Med naložbami v portfelju so največ pridobile delnice britanskega podjetja iz sektorja osnovnih dobrin Unilever NV, ki so višje za 19,3 odstotka, finskega podjetja iz sektorja informacijske tehnologije Nokia OYJ, ki so višje za 16,6 odstotka, in britanskega podjetja iz sektorja industrije International Consolidated Airlines Group SA, ki so višje za 13,7 odstotka. Največje padce so po drugi strani dosegle delnice britanskega podjetja iz sektorja financ Standard Chartered PLC, ki so nižje za 5,8 odstotka, francoskega podjetja iz sektorja financ BNP Paribas SA, ki so nižje za 6,8 odstotka, in francoskega podjetja iz sektorja financ Societe Generale SA, ki so nižje za 7,4 odstotka. Vse spremembe so izražene v evrih.

POROČILO UPRAVLJAVCA PODSKLADA

Delniški podsklad Triglav Evropa je podsklad Krovnega sklada Triglav vzajemni skladi in ga upravlja družba Triglav Skladi, d. o. o., Slovenska 54, Ljubljana. Prospekt Krovnega sklada Triglav vzajemni skladi in ključni podatki za vlagatelje so v slovenskem jeziku vlagateljem brezplačno na voljo na vseh vpisnih mestih družbe za upravljanje in na spletni strani www.triglavskladi.si. Podatki o gibanju vrednosti enot premoženja vseh podskladov Krovnega sklada Triglav vzajemni skladi so objavljeni v časopisih Finance, Delo, Dnevnik in Večer. Vrednost enote premoženja niha, zato donosi v preteklosti ne zagotavljajo donosov v prihodnosti. Provizijska politika: maksimalni vstopni stroški do 3%, izstopni stroški pri nekaterih varčevalnih shemah do 2%. Vstopni in izstopni stroški zmanjšujejo prikazan donos. Ocena tveganja in pričakovane donosnosti, prikazana v sintetičnem kazalniku, je izdelana na osnovi preteklih podatkov o poslovanju sklada. Podatki, ki se uporabljajo za izračun, niso nujno zanesljiv pokazatelj profila tveganja in pričakovane donosnosti v prihodnje. Glede na dejansko poslovanje sklada v prihodnosti se lahko ocena spremeni. Najnižja kategorija ne pomeni naložbe brez tveganja. Metodologija izračuna podatkov, predstavljenih v mesečnem poročilu, je vlagateljem na voljo na spletni strani družbe.

Podsklad Triglav High Yield Bond

POROČILO O POSLOVANJU PODSKLADA na dan 28.02.2017

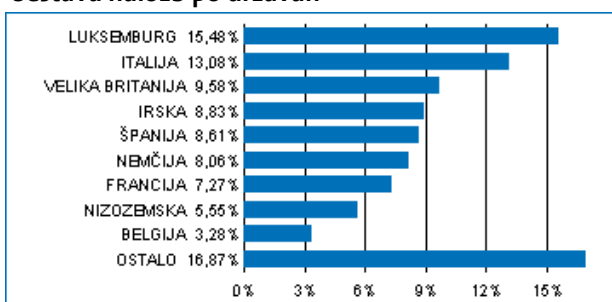
DONOSNOST

12 mesecev	36 mesecev	60 mesecev
6,39%	5,36%	-10,14%

NALOŽBENA POLITIKA

Podsklad Triglav High Yield Bond je sklad obveznic izven naložbenega razreda. Naložbeni cilj podsklada je zagotavljati dolgoročno kapitalno rast na osnovi tekočih prihodkov od obresti dolžniških vrednostnih papirjev in kapitalskih dobičkov pri upravljanju naložb. Skupaj izpostavljenost do obveznic predstavlja najmanj 80 odstotkov sredstev sklada, pri tem je najmanj 70 odstotkov sredstev izpostavljenih do obveznic zunaj naložbenega razreda.

Sestava naložb po državah



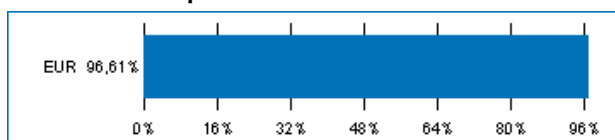
Sestava naložb po vrstah finančnih instrumentov



Največjih 10 naložb podsklada na dan 28.02.2017

Oznaka naložbe	%
UNITYMEDIA HESSEN / NRW - UNITY 5 3/4 01/15/23	3,68
BARRY CALLEBAUT SVCS NV - BARY 5 3/8 06/15/21	3,28
BANK OF IRELAND - BKIR 10 02/12/20	3,28
BANCO DE SABADELL SA - SABSM 6 1/4 04/26/20	3,08
TELECOM ITALIA SPA - TITIM 5 1/4 02/10/22	3,06
CASINO GUICHARD PERRACHON SA - COFP 3.994 03/09/20	3,06
BANKINTER SA - BKTSM 6 3/8 09/11/19	3,05
OUTOKUMPU OYJ - OUTOK 7 1/4 06/16/21	2,94
FIAT CHRYSLER FINANCE EU - FCAIM 6 5/8 03/15/18	2,94
INTESA SANPAOLO SPA - ISPMI 6 5/8 05/08/18	2,93

Sestava naložb po valutah



TVEGANOST

1	2	3	4	5	6	7
---	---	---	---	---	---	---

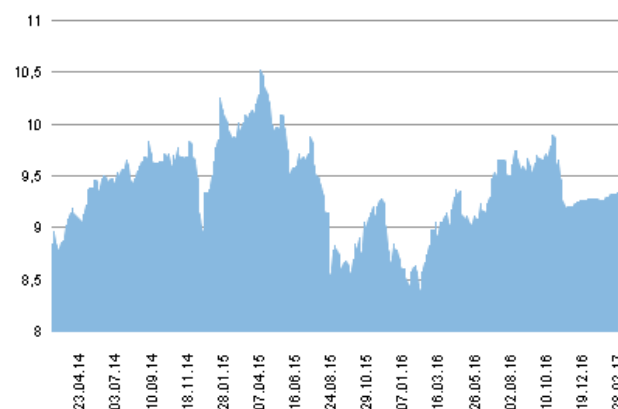
Nižje tveganje
Potencialno nižji donosi

Višje tveganje
Potencialno višji donosi

DATUM USTANOVITVE:	5.9.2011
GEOGRAFSKA USMERITEV:	SVET
NALOŽBENA POLITIKA:	OBVEZNIŠKI PODSKLAD
VELIKOST PODSKLADA:	3,834 mio EUR
VEP (28.02.2017):	9,34 EUR
UPRAVLJAVEC PODSKLADA:	Triglav Skladi, mag. Rok Bertoncelj, CFA

PODATKI O PODSKLADU

Prikaz gibanja vrednosti enote premoženja v EUR



Podsklad Triglav High Yield Bond je v mesecu februarju pridobil 0,8 odstotka. Indeks obveznic izven naložbenega razreda Bloomberg EUR High Yield Corporate Bond Index je pridobil 0,9 odstotka. Med posameznimi sektorskimi indeksi so se v tem obdobju najbolj odrezali indeks podjetij iz sektorja industrije, ki je pridobil 1,6 odstotka, indeks podjetij iz sektorja osnovnih dobrin, ki je pridobil 1,4 odstotka, in indeks podjetij iz sektorja javne oskrbe, ki je pridobil 1,1 odstotka. Najslabše so se na drugi strani odrezali indeks podjetij iz sektorja informacijske tehnologije, ki je pridobil 0,8 odstotka, indeks podjetij iz sektorja trajnih dobrin, ki je pridobil 0,4 odstotka, in indeks podjetij iz sektorja energetike, ki je izgubil 0,6 odstotka. Med naložbami v portfelju so se tokrat najbolj odrezale ameriške CC 6 1/8 05/15/23, ki so višje za 7,5 odstotka, turške ACKAF 3 7/8 09/16/21, ki so višje za 1,8 odstotka, in španske EDRSM 8 1/2 08/01/21, ki so višje za 1,5 odstotka. Najslabše pa so se po drugi strani odrezale španske CPFSM 3 3/8 03/15/22, francoske PEUGOT 7 3/8 03/06/18 in britanske IGT 6 5/8 02/02/18, ki so nižje za 0,5 odstotka. Vse spremembe so izražene v evrih.

POROČILO UPRAVLJAVCA PODSKLADA

Obvezniški podsklad Triglav High Yield Bond je podsklad Krovnega sklada Triglav vzajemni skladi in ga upravlja družba Triglav Skladi, d. o. o., Slovenska 54, Ljubljana. Prospekt Krovnega sklada Triglav vzajemni skladi in Ključni podatki za vlagatelje so v slovenskem jeziku vlagateljem brezplačno na voljo na vseh vpisnih mestih družbe za upravljanje in na spletni strani www.triglavskladi.si. Podatki o gibanju vrednosti enot premoženja vseh podskladov Krovnega sklada Triglav vzajemni skladi so objavljeni v časopisih Finance, Delo, Dnevnik in Večer. Vrednost enote premoženja nima, zato donosi v preteklosti ne zagotavljajo donosov v prihodnosti. Provizijska politika: maksimalni vstopni stroški do 2 %, izstopni stroški pri nekaterih varčevalnih shemah do 1,5 %. Vstopni in izstopni stroški zmanjšujejo prikazan donos. Ocena tveganja in pričakovane donosnosti, prikazana v sintetičnem kazalniku, je izdelana na osnovi preteklih podatkov o poslovanju sklada. Podatki, ki se uporabljajo za izračun, niso nujno zanesljiv pokazatelj profila tveganja in pričakovane donosnosti v prihodnje. Glede na dejansko poslovanje sklada v prihodnosti se lahko ocena spremeni. Najnižja kategorija ne pomeni naložbe brez tveganja. Metodologija izračuna podatkov, predstavljenih v mesečnem poročilu, je vlagateljem na voljo na spletni strani družbe.

Delniški podsklad Triglav Hitro rastoča podjetja

POROČILO O POSLOVANJU PODSKLADA na dan 28.02.2017

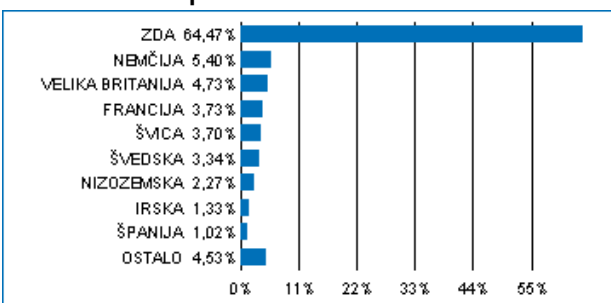
DONOSNOST

12 mesecev	36 mesecev	60 mesecev
26,49%	40,39%	94,90%

NALOŽBENA POLITIKA

Triglav Hitro rastoča podjetja je specializiran delniški podsklad, ki svoja sredstva vlaga globalno, v manjša podjetja (do največ 8 milijard evrov tržne kapitalizacije), ki imajo veliko potencialno rast, posledično visoko stopnjo rasti dobička ter nadpovprečno pričakovano donosnost. Naložbe v delnice in v enote investicijskih skladov skupaj predstavljajo najmanj 85 odstotkov vseh sredstev podsklada. Delež naložb v podjetja z nizko tržno kapitalizacijo ni nižji od 80 odstotkov sredstev podsklada.

Sestava naložb po državah



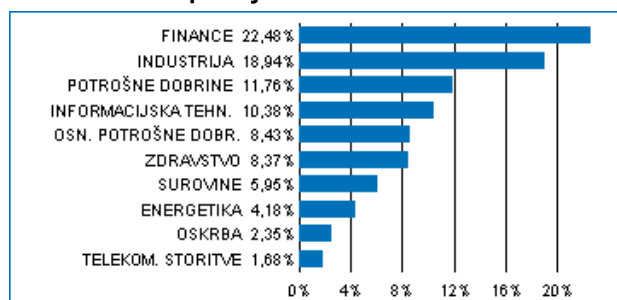
Sestava naložb po vrstah finančnih instrumentov

DELNICE 94,52%

Največjih 10 naložb podsklada na dan 28.02.2017

Oznaka naložbe	%
WINTRUST FINANC - WTRF US	2,29
TAKE-TWO INTERACTIVE SOFTWARE - TTWO US	1,86
COHERENT INC - COHR US	1,83
FIRST FINANCIAL BANKSHARES INC - FFIN US	1,77
DORMAN PRODUCTS INC - DORM US	1,65
ALBANY INTERNATIONAL CORP - AIN US	1,54
STEPAN CO - SCL US	1,52
PAPA JOHNNULLS INTERNATIONAL INC - PZZA US	1,51
COMMUNITY BANK SYSTEM INC - CBU US	1,49
SELECTIVE INSURANCE GROUP - SIGI US	1,45

Sestava naložb po dejavnostih



TVEGANOST

1	2	3	4	5	6	7
				5		

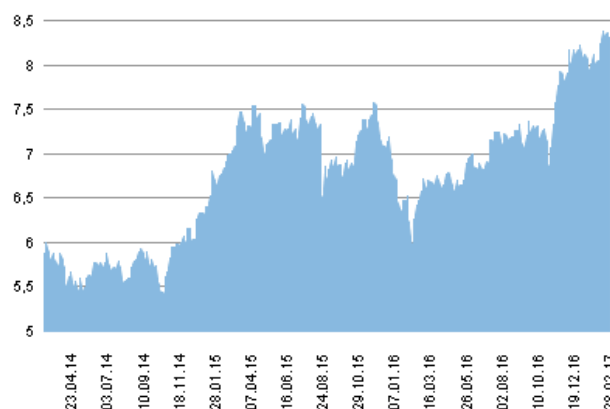
Nižje tveganje
Potencialno nižji donosi

Višje tveganje
Potencialno višji donosi

DATUM USTANOVITVE:	31.8.2006
GEOGRAFSKA USMERITEV:	SVET
NALOŽBENA POLITIKA:	DELNIŠKI PODSKLAD
VELIKOST PODSKLADA:	18,789 mio EUR
VEP (28.02.2017):	8,31 EUR
UPRAVLJAVEC PODSKLADA:	Triglav Skladi, mag. Mitja Baša

PODATKI O PODSKLADU

Prikaz gibanja vrednosti enote premoženja v EUR



Podsklad Triglav Hitro rastoča podjetja je v mesecu februarju pridobil 3,4 odstotka. Indeks malih ameriških podjetij S&P 600 je pridobil 3,0 odstotka, medtem ko je indeks malih evropskih podjetij Stoxx Europe Small 200 pridobil 3,8 odstotka. Med sektorskimi indeksi malih ameriških podjetij so se v tem obdobju najbolje odrezali indeks podjetij iz sektorja zdravstva, ki je pridobil 8,3 odstotka, indeks podjetij iz sektorja javne oskrbe, ki je pridobil 5,2 odstotka in indeks podjetij iz sektorja financ, ki je pridobil 4,3 odstotka. Najslabše so se na drugi strani odrezali indeks podjetij iz sektorja surovin, ki je pridobil 0,4 odstotka, indeks podjetij iz sektorja telekomunikacij, ki je izgubil 6,9 odstotka, in indeks podjetij iz sektorja energetike, ki je izgubil 7,2 odstotka. Med naložbami v portfelju so največ pridobile delnice ameriškega podjetja iz sektorja zdravstva Medicines Co/The, ki so višje za 47,6 odstotka, ameriškega podjetja iz sektorja surovin Chemours Co/The, ki so višje za 29,3 odstotka, in ameriškega podjetja iz sektorja zdravstva Masimo Corp, ki so višje za 24,6 odstotka. Največje padce so po drugi strani dosegle delnice ameriškega podjetja iz sektorja energetike US Silica Holdings Inc, ki so nižje za 13,2 odstotka, ameriškega podjetja iz sektorja industrije General Cable Corp, ki so nižje za 16,5 odstotka, in italijanskega podjetja iz sektorja financ Banca Popolare dell'Emilia Romagna SC, ki so nižje za 17,7 odstotka. Vse spremembe so izražene v evrih.

Delniški podsklad Triglav Hitro rastoča podjetja je podsklad Krovnega sklada Triglav vzajemni skladi in ga upravlja družba Triglav Skladi, d. o. o., Slovenska 54, Ljubljana. Prospekt Krovnega sklada Triglav vzajemni skladi in ključni podatki za vlagatelje so v slovenskem jeziku vlagateljem brezplačno na voljo na vseh vpisnih mestih družbe za upravljanje in na spletni strani www.triglavskladi.si. Podatki o gibanju vrednosti enot premoženja vseh podskladov Krovnega sklada Triglav vzajemni skladi so objavljeni v časopisih Finance, Delo, Dnevnik in Večer. Vrednost enote premoženja niha, zato donosi v preteklosti ne zagotavljajo donosov v prihodnosti. Provizijska politika: maksimalni vstopni stroški do 4 %, izstopni stroški pri nekaterih varčevalnih shemah do 2 %. Vstopni in izstopni stroški zmanjšujejo prikazan donos. Ocena tveganja in pričakovane donosnosti, prikazana v sintetičnem kazalniku, je izdelana na osnovi preteklih podatkov o poslovanju sklada. Podatki, ki se uporabljajo za izračun, niso nujno zanesljiv pokazatelj profila tveganja in pričakovane donosnosti v prihodnje. Glede na dejansko poslovanje sklada v prihodnosti se lahko ocena spremeni. Najnižja kategorija ne pomeni naložbe brez tveganja. Metodologija izračuna podatkov, predstavljenih v mesečnem poročilu, je vlagateljem na voljo na spletni strani družbe.

POROČILO UPRAVLJAVCA PODSKLADA

Podsklad Triglav Money Market EUR

POROČILO O POSLOVANJU PODSKLADA na dan 28.02.2017

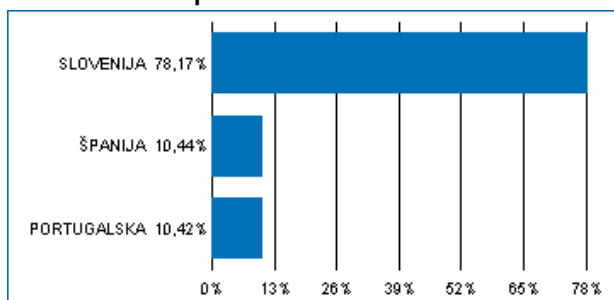
DONOSNOST

12 mesecev	36 mesecev	60 mesecev
-0,04%	0,87%	n.p.

NALOŽBENA POLITIKA

Podsklad Triglav Money Market EUR je sklad denarnega trga. Sredstva nalaga v prvovrstne, visoko likvidne instrumente denarnega trga, bančne depozite v evro valuti in ciljne sklade denarnega trga s podobno naložbeno politiko. Osnovni naložbeni cilj podsklada je zagotavljati enakomerno dolgoročno rast vrednosti sredstev ob visoki varnosti oziroma nizkem tveganju naložb ter visoki stopnji likvidnosti, s posebnim poudarkom na zaščiti glavnice.

Sestava naložb po državah



Sestava naložb po vrstah finančnih instrumentov



Največjih 10 naložb podsklada na dan 28.02.2017

Oznaka naložbe	%
DEPOZIT ABANKA D.D.	15,62
DEPOZIT NOVA LJUBLJANSKA BANKA D.D.	15,51
SPAIN LETRAS DEL TESORO - SGLT 0 12/08/17	10,44
BILHETES DO TESOURO - PORTB 0 09/22/17	10,42
DEPOZIT BKS BANK AG	4,74
SJ - SLOVENSKA INDUSTRIJA JEKLA, D.D. - SIK03	3,51
GORENJE D.D. - GRV05	3,47
POSLOVNI SISTEM MERCATOR D.D. - MEL11	2,94
DEPOZIT BANKA SPARKASSE D.D.	2,88
GEN-I D.O.O. - GEN05	2,59

SESTAVA NALOŽB

TVEGANOST

1	2	3	4	5	6	7
---	---	---	---	---	---	---

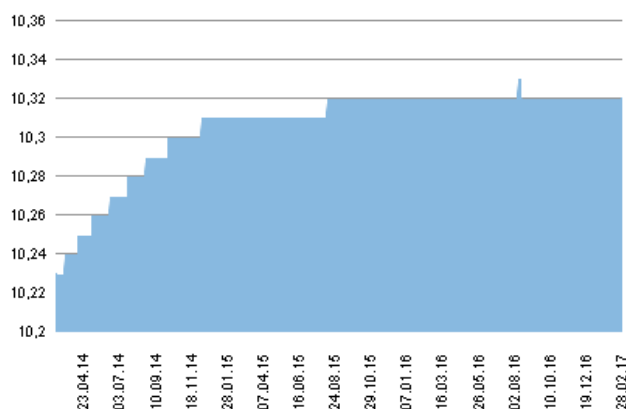
Nižje tveganje
Potencialno nižji donosi

Višje tveganje
Potencialno višji donosi

DATUM USTANOVITVE: 31.10.2012
GEOGRAFSKA USMERITEV: EVRO OBMOČJE
NALOŽBENA POLITIKA: SKLAD DENARNEGA TRGA
VELIKOST PODSKLADA: 19,209 mio EUR
VEP (28.02.2017): 10,32 EUR
UPRAVLJAVEC PODSKLADA: Triglav Skladi, mag. Rok Bertoncelj, CFA

PODATKI O PODSKLADU

Prikaz gibanja vrednosti enote premoženja v EUR



Podsklad Triglav Money Market EUR je v mesecu februarju izgubil 0,02 odstotka. Gibanje medbančne obrestne mere enomesečni EURIBOR je bilo pozitivno, saj se je njena vrednost zvišala za 0,001 odstotne točke. Trimesečni EURIBOR je nižje za 0,003 odstotne točke, šestmesečni EURIBOR je višje za 0,004 odstotne točke, medtem ko je enoletni EURIBOR nižje za 0,013 odstotne točke. V primerjavi z istim obdobjem lani je enomesečni EURIBOR nižje za 0,106 odstotne točke, trimesečni EURIBOR je nižje za 0,125 odstotne točke, šestmesečni EURIBOR je nižje za 0,105 odstotne točke in enoletni EURIBOR je nižje za 0,09 odstotne točke. Omenjene obrestne mere znašajo -0,371 %, -0,33 %, -0,239 % in -0,114 %. Nemške šestmesečne zakladne menice kotirajo pri donosnosti do dospelja -0,89 %, francoske pri -0,665 %, italijanske pri -0,308 %, nizozemske pri -0,9 %, norveške pri 0,056 % in švedske pri -0,067 %. Največji padec donosnosti beležimo pri nizozemskih, ki so nižje za 0,230 odstotne točke, francoskih, ki so nižje za 0,08 odstotne točke, in italijanskih, ki so nižje za 0,045 odstotne točke.

POROČILO UPRAVLJAVCA PODSKLADA

Sklad denarnega trga Triglav Money Market EUR je podsklad Krovnega sklada Triglav vzajemni skladi in ga upravlja družba Triglav Skladi, d. o. o., Slovenska 54, Ljubljana. Prospekt Krovnega sklada Triglav vzajemni skladi in ključni podatki za vlagatelje so v slovenskem jeziku vlagateljem brezplačno na voljo na vseh vpisnih mestih družbe za upravljanje ter na spletni strani www.triglavskladi.si. Podatki o gibanju vrednosti enote premoženja vseh podskladov Krovnega sklada Triglav vzajemni skladi so objavljeni v časopisih Finance, Delo, Dnevnik in Večer. Vrednost enote premoženja niha, zato donosi v preteklosti ne zagotavljajo donosov v prihodnosti. Provizijska politika: maksimalni vstopni stroški do 0 %, izstopni stroški pri nekaterih varčevalnih shemah do 0,5 %. Vstopni in izstopni stroški zmanjšujejo prikazan donos. Ocena tveganja in pričakovane donosnosti, prikazana v sintetičnem kazalniku, je izdelana na osnovi preteklih podatkov o poslovanju sklada. Podatki, ki se uporabljajo za izračun, niso nujno zanesljiv pokazatelj profila tveganja in pričakovane donosnosti v prihodnje. Glede na dejansko poslovanje sklada v prihodnosti se lahko ocena spremeni. Najnižja kategorija ne pomeni naložbe brez tveganja. Metodologija izračuna podatkov, predstavljenih v mesečnem poročilu, je vlagateljem na voljo na spletni strani družbe.

Delniški podsklad Triglav Naravni viri

POROČILO O POSLOVANJU PODSKLADA na dan 28.02.2017

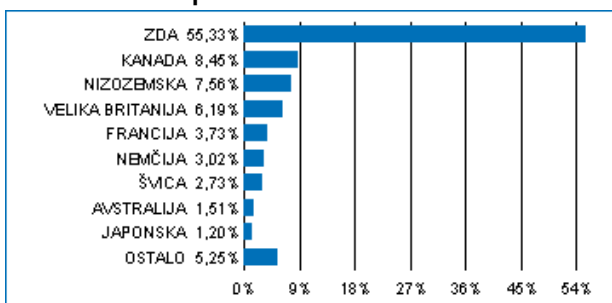
DONOSNOST

12 mesecev	36 mesecev	60 mesecev
n.p.	n.p.	n.p.

NALOŽBENA POLITIKA

Podsklad Triglav Naravni viri je sektorski delniški sklad. Sredstva nalaga pretežno v delnice podjetij iz sektorja Energetika in sektorja Surovine in predelovalna industrija ter v enote premoženja oziroma delnice investicijskih skladov, ki imajo svojo naložbeno politiko podobno naložbeni politiki podsklada. Naložbe v delnice in enote premoženja oziroma delnice investicijskih skladov skupaj predstavljajo najmanj 85 odstotkov vseh sredstev podsklada. Delež družb iz sektorjev Energetika ter Surovine in predelovalna industrija ni nižji od 80 odstotkov sredstev podsklada.

Sestava naložb po državah



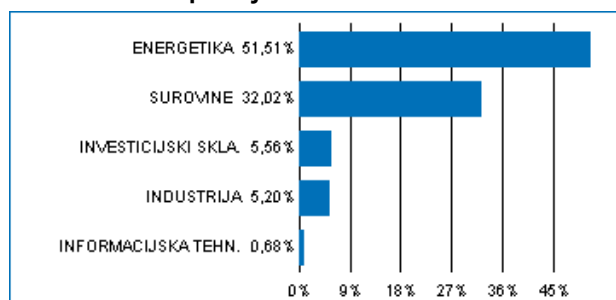
Sestava naložb po vrsti vrednostnih papirjev



Največjih 10 naložb podsklada na dan 28.02.2017

Oznaka naložbe	%
EXXON MOBIL CORP - XOM US	6,89
CHEVRON CORP - CVX US	4,91
ROYAL DUTCH SHELL PLC-A SHS - RDSA NA	4,37
TOTAL SA - FP FP	3,32
ISHARES GLOBAL ENERGY ETF - IXC US	3,28
DOW CHEMICAL CO/THE - DOW US	2,88
SCHLUMBERGER LTD - SLB US	2,71
BP PLC - BP/ LN	2,40
BASF SE - BAS GY	2,30
ISHARES GLOBAL MATERIALS ETF - MXI US	2,28

Sestava naložb po dejavnostih



TVEGANOST

1	2	3	4	5	6	7
---	---	---	---	---	---	---

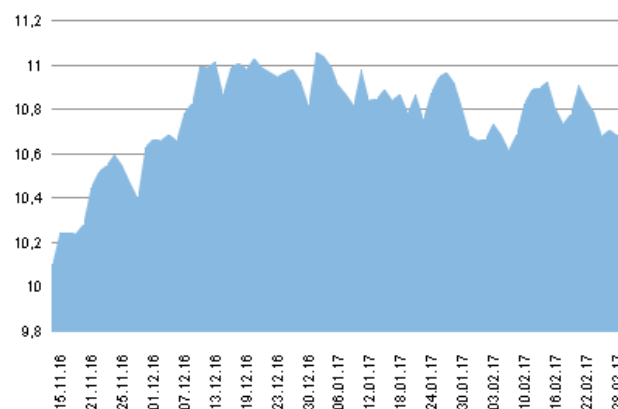
Nižje tveganje
Potencialno nižji donosi

Višje tveganje
Potencialno višji donosi

DATUM USTANOVITVE:	14.11.2016
GEOGRAFSKA USMERITEV:	GLOBALNI TRGI (NARAVNI VIRI)
NALOŽBENA POLITIKA:	DELNIŠKI PODSKLAD
VELIKOST PODSKLADA:	3,598 mio EUR
VEP (28.02.2017):	10,68 EUR
UPRAVLJAVEC PODSKLADA:	Triglav Skladi, Alexandr Gutirea, mag.

PODATKI O PODSKLADU

Prikaz gibanja vrednosti enote premoženja v EUR



Podsklad Triglav Naravni viri v mesecu februarju ni spremenil vrednosti. Indeks globalnih podjetij iz sektorja surovin S&P Global 1200 Materials je pridobil 0,5 odstotka, medtem ko je indeks globalnih podjetij iz sektorja energetike S&P Global 1200 Energy izgubil 1,4 odstotka. Med posameznimi naravnimi viri so se v tem obdobju najbolje odrezali bencin, ki je pridobil 13,2 odstotka, aluminij, ki je pridobil 7,3 odstotka, in pšenica, ki je pridobila 7,0 odstotka. Najslabše so se na drugi strani odrezali platina, ki je pridobila 0,8 odstotka, premog, ki je izgubil 2,9 odstotka, in zemeljski plin, ki je izgubil 9,7 odstotka. Med naložbami v portfelju so največ pridobile delnice luksemburškega podjetja ArcelorMittal, ki so višje za 15,6 odstotka, ameriškega podjetja Avery Dennison Corp, ki so višje za 12,2 odstotka, in japonskega podjetja Mitsubishi Chemical Holdings Corp, ki so višje za 12,1 odstotka. Največje padce so po drugi strani dosegle delnice kanadskega podjetja First Quantum Minerals Ltd, ki so nižje za 15,3 odstotka, kanadskega podjetja Teck Resources Ltd, ki so nižje za 16,3 odstotka, in ameriškega podjetja Freeport-McMoRan Inc, ki so nižje za 18,3 odstotka. Vse spremembe so izražene v evrih.

POROČILO UPRAVLJAVCA PODSKLADA

Delniški podsklad Triglav Naravni viri je podsklad Krovnega sklada Triglav vzajemni skladi in ga upravlja družba Triglav Skladi, d. o. o., Slovenska 54, Ljubljana. Prospekt Krovnega sklada Triglav vzajemni skladi in Ključni podatki za vlagatelje so v slovenskem jeziku vlagateljem brezplačno na voljo na vseh vpisnih mestih družbe za upravljanje in na spletni strani www.triglavskladi.si. Podatki o gibanju vrednosti enot premoženja vseh podskladov Krovnega sklada Triglav vzajemni skladi so objavljeni v časopisih Finance, Delo, Dnevnik in Večer. Vrednost enote premoženja niha, zato donosi v preteklosti ne zagotavljajo donosov v prihodnosti. Provizijska politika: maksimalni vstopni stroški do 4 %, izstopni stroški pri nekaterih varčevalnih shemah do 2 %. Vstopni in izstopni stroški zmanjšujejo prikazan donos. Ocena tveganja in pričakovane donosnosti, prikazana v sintetičnem kazalniku, je izdelana na osnovi preteklih podatkov o poslovanju sklada. Podatki, ki se uporabljajo za izračun, niso nujno zanesljiv pokazatelj profila tveganja in pričakovane donosnosti v prihodnje. Glede na dejansko poslovanje sklada v prihodnosti se lahko ocena spremeni. Najnižja kategorija ne pomeni naložbe brez tveganja. Metodologija izračuna podatkov, predstavljenih v mesečnem poročilu, je vlagateljem na voljo na spletni strani družbe.

Delniški podsklad Triglav Nepremičnine

POROČILO O POSLOVANJU PODSKLADA na dan 28.02.2017

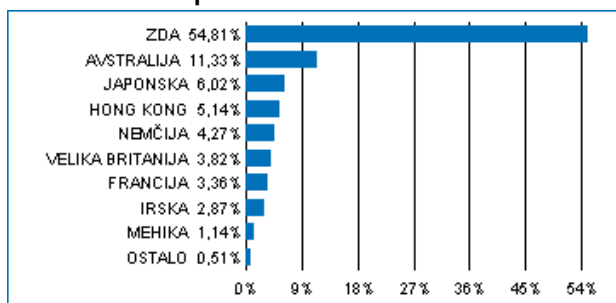
DONOSNOST

12 mesecev	36 mesecev	60 mesecev
n.p.	n.p.	n.p.

NALOŽBENA POLITIKA

Podsklad Triglav Nepremičnine je sektorski delniški sklad. Sredstva nalaga pretežno v delnice podjetij, ki sodijo v nepremičninski sektor in v enote premoženja oziroma delnice investicijskih skladov, ki imajo svojo naložbeno politiko podobno naložbeni politiki podsklada. Naložbe v delnice in enote premoženja oziroma delnice drugih investicijskih skladov skupaj predstavljajo najmanj 85 odstotkov vseh sredstev podsklada. Delež naložb iz nepremičninskega sektorja ni nižji od 80 odstotkov sredstev podsklada.

Sestava naložb po državah



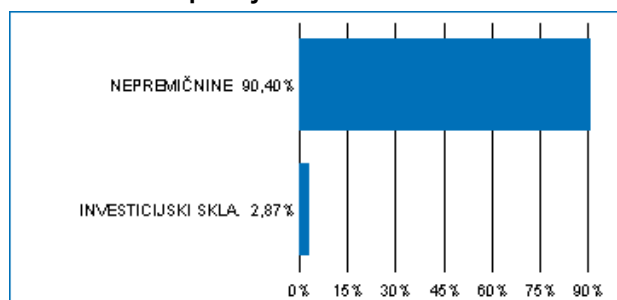
Sestava naložb po vrsti vrednostnih papirjev



Največjih 10 naložb podsklada na dan 28.02.2017

Oznaka naložbe	%
DEUTSCHE WOHNEN AG - DWN1 GY	4,27
SIMON PROPERTY GROUP INC - SPG US	4,26
AVALONBAY COMMUNITIES INC - AVB US	3,80
AMERICAN TOWER CORPORATION - AMT US	3,74
PROLOGIS INC - PLD US	3,62
UNIBAIL-RODAMCO SE - UL NA	3,36
SUN HUNG KAI PROPERTIES LTD - 16 HK	3,31
MITSUMI FUDOSAN CO LTD - 8801 JP	3,21
CROWN CASTLE REIT INC - CCI US	3,13
WELLTOWER INC - HCN US	2,97

Sestava naložb po dejavnostih



TVEGANOST

1	2	3	4	5	6	7
---	---	---	---	---	---	---

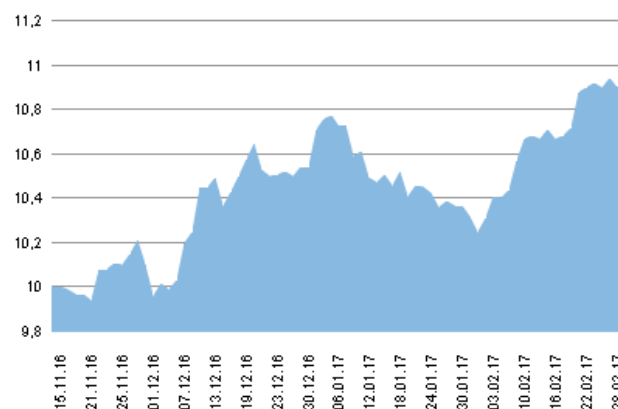
Nižje tveganje
Potencialno nižji donosi

Višje tveganje
Potencialno višji donosi

DATUM USTANOVITVE: 14.11.2016
 GEOGRAFSKA USMERITEV: GLOBALNI TRGI (NEPREMIČNINE)
 NALOŽBENA POLITIKA: DELNIŠKI PODSKLAD
 VELIKOST PODSKLADA: 3,331 mio EUR
 VEP (28.02.2017): 10,90 EUR
 UPRAVLJAVEC PODSKLADA: Triglav Skladi, Sašo Ivanovič, univ. dipl. ekon.

PODATKI O PODSKLADU

Prikaz gibanja vrednosti enote premoženja v EUR



Podsklad Triglav Nepremičnine je v mesecu februarju pridobil 5,6 odstotka. Indeks globalnih podjetij iz sektorja nepremičnin S&P Global 1200 Real Estate je pridobil 5,4 odstotka. Indeks ameriških nepremičninskih podjetij Bloomberg North America REITs je pridobil 5,4 odstotka, indeks evropskih nepremičninskih podjetij Bloomberg Europe 500 Real Estate Index je pridobil 5,3 odstotka, medtem ko je indeks azijskih nepremičninskih podjetij Bloomberg Asia Real Estate Investment Trust Index pridobil 1,5 odstotka. Med naložbami v portfelju so največ pridobile delnice ameriškega podjetja CBRE Group Inc, ki so višje za 19,1 odstotka, turškega podjetja Torunlar Gayrimenkul Yatirim Ortakligi AS, ki so višje za 15,3 odstotka, in ameriškega podjetja American Tower Corp, ki so višje za 12,6 odstotka. Najslabše pa so se odrezale delnice ameriškega podjetja Tanger Factory Outlet Centers Inc, ki so nižje za 0,5 odstotka, japonskega podjetja Mitsui Fudosan Co Ltd, ki so nižje za 0,3 odstotka, in ameriškega podjetja Kimco Realty Corp, ki so nižje za 1,1 odstotka. Vse spremembe so izražene v evrih.

POROČILO UPRAVLJAVCA PODSKLADA

Delniški podsklad Triglav Nepremičnine je podsklad Krovnega sklada Triglav vzajemni skladi in ga upravlja družba Triglav Skladi, d. o. o., Slovenska 54, Ljubljana. Prospekt Krovnega sklada Triglav vzajemni skladi in Ključni podatki za vlagatelje so v slovenskem jeziku vlagateljem brezplačno na voljo na vseh vpisnih mestih družbe za upravljanje ter na spletni strani www.triglavskladi.si. Podatki o gibanju vrednosti enote premoženja vseh podskladov Krovnega sklada Triglav vzajemni skladi so objavljeni v časopisih Finance, Delo, Dnevnik in Večer. Vrednost enote premoženja niha, zato donosi v preteklosti ne zagotavljajo donosov v prihodnosti. Provizijska politika: maksimalni vstopni stroški do 4 %, izstopni stroški pri nekaterih varčevalnih shemah do 2 %. Vstopni in izstopni stroški zmanjšujejo prikazan donos. Ocena tveganja in pričakovane donosnosti, prikazana v sintetičnem kazalniku, je izdelana na osnovi preteklih podatkov o poslovanju sklada. Podatki, ki se uporabljajo za izračun, niso nujno zanesljiv pokazatelj profila tveganja in pričakovane donosnosti v prihodnje. Glede na dejansko poslovanje sklada v prihodnosti se lahko ocena spremeni. Najnižja kategorija ne pomeni naložbe brez tveganja. Metodologija izračuna podatkov, predstavljenih v mesečnem poročilu, je vlagateljem na voljo na spletni strani družbe.

Podsklad Triglav Obvezniški

POROČILO O POSLOVANJU PODSKLADA na dan 28.02.2017

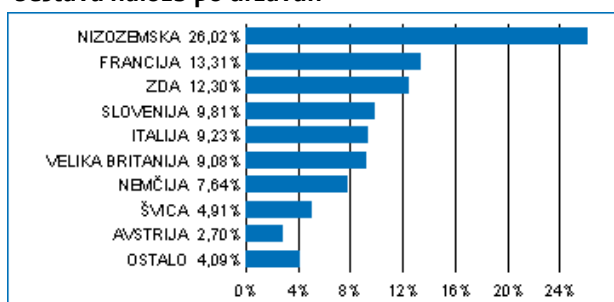
DONOSNOST

12 mesecev	36 mesecev	60 mesecev
1,62%	6,63%	14,23%

NALOŽBENA POLITIKA

Večino zbranih sredstev podsklad nalaga v domače in tuje obveznice z visoko bonitetno oceno ter instrumente denarnega trga (zakladne menice, komercialni zapisi, depoziti). Opredeljena naložbena politika podsklada predstavlja vlagatelju varno naložbo s stabilnimi donosi, ki so odvisni od splošnih tržnih gibanj na slovenskem in evropskem finančnem trgu.

Sestava naložb po državah



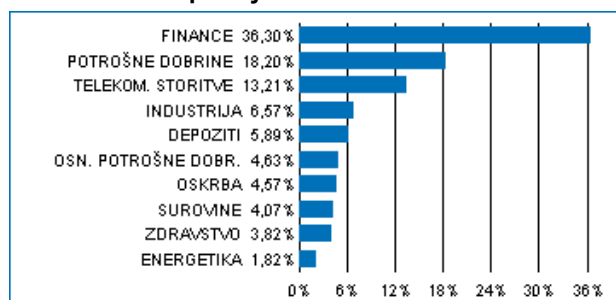
Sestava naložb po vrstah finančnih instrumentov



Največjih 10 naložb podsklada na dan 28.02.2017

Oznaka naložbe	%
TELECOM ITALIA SPA - TITIM 5 1/4 02/10/22	5,36
CREDIT SUISSE LONDON - CS 4 3/4 08/05/19	4,91
COOPERATIEVE RABOBANK U.A. - RABOBK 4 01/11/22	4,77
ORANGE - ORAFP 3 7/8 01/14/21	3,94
LEONARDO SPA - LDOIM 4 1/2 01/19/21	3,87
CREDIT AGRICOLE SA - ACAFP 2 5/8 03/17/27	3,84
VOLKSWAGEN LEASING GMBH - VW 0 3/4 08/11/20	3,80
BMW FINANCE NV - BMW 1 5/8 07/17/19	3,61
WOLTERS KLUWER NV - WKLNA 2 7/8 03/21/23	3,35
RENAULT SA - RENAUL 3 1/8 03/05/21	3,24

Sestava naložb po dejavnostih



TVEGANOST

1	2	3	4	5	6	7
		3				

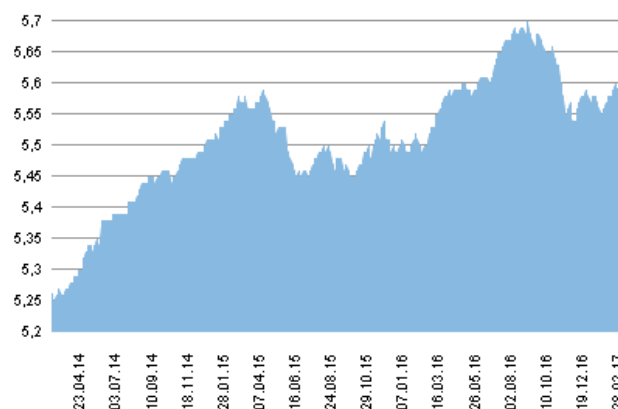
Nižje tveganje
Potencialno nižji donosi

Višje tveganje
Potencialno višji donosi

DATUM USTANOVITVE: 27.10.2004
GEOGRAFSKA USMERITEV: SVET
NALOŽBENA POLITIKA: OBVEZNIŠKI PODSKLAD
VELIKOST PODSKLADA: 17,498 mio EUR
VEP (28.02.2017): 5,59 EUR
UPRAVLJAVEC PODSKLADA: Triglav Skladi, mag. Rok Bertonec, CFA

PODATKI O PODSKLADU

Prikaz gibanja vrednosti enote premoženja v EUR



Podsklad Triglav Obvezniški je v mesecu februarju pridobil 0,7 odstotka. Indeks državnih obveznic iBoxx Euro Sovereigns je pridobil 1,2 odstotka, medtem ko je indeks podjetniških obveznic iBoxx Liquid Corporates pridobil 1,2 odstotka. Med državnimi obveznicami so se v tem obdobju najbolj odrezale grške, ki so pridobile 5,2 odstotka, britanske, ki so pridobile 4,1 odstotka, in portugalske, ki so pridobile 1,8 odstotka. Najslabše so se na drugi strani odrezale slovenske in španske, ki so pridobile 0,4 odstotka, ter švedske, ki so pridobile 0,1 odstotka. Med naložbami v portfelju so se tokrat najbolj odrezale britanske SKYLN 1 7/8 11/24/23, ki so višje za 1,7 odstotka, nemške LXSGR 2 5/8 11/21/22, ki so višje za 1,4 odstotka, in nizozemske BATSLN 2 3/8 01/19/23, ki so višje za 1,3 odstotka. Najslabše pa so se po drugi strani odrezale švicarske CS 4 3/4 08/05/19, ki so višje za 0,1 odstotka, francoske ACAFP 2 5/8 03/17/27, ki niso spremenile vrednosti, in italijanske LDOIM 4 1/2 01/19/21, ki so nižje za 0,7 odstotka.

POROČILO UPRAVLJAVCA PODSKLADA

Obvezniški podsklad Triglav Obvezniški je podsklad Krovnega sklada Triglav vzajemni skladi in ga upravlja družba Triglav Skladi, d. o. o., Slovenska 54, Ljubljana. Prospekt Krovnega sklada Triglav vzajemni skladi in Ključni podatki za vlagatelje so v slovenskem jeziku vlagateljem brezplačno na voljo na vseh vpisnih mestih družbe za upravljanje in na spletni strani www.triglavskladi.si. Podatki o gibanju vrednosti enot premoženja vseh podskladov Krovnega sklada Triglav vzajemni skladi so objavljeni v časopisih Finance, Delo, Dnevnik in Večer. Vrednost enote premoženja nima, zato donosi v preteklosti ne zagotavljajo donosov v prihodnosti. Provizijska politika: maksimalni vstopni stroški do 2%, izstopni stroški pri nekaterih varčevalnih shemah do 1,5%. Vstopni in izstopni stroški zmanjšujejo prikazan donos. Ocena tveganja in pričakovane donosnosti, prikazana v sintetičnem kazalniku, je izdelana na osnovi preteklih podatkov o poslovanju sklada. Podatki, ki se uporabljajo za izračun, niso nujno zanesljiv pokazatelj profila tveganja in pričakovane donosnosti v prihodnje. Glede na dejansko poslovanje sklada v prihodnosti se lahko ocena spremeni. Najnižja kategorija ne pomeni naložbe brez tveganja. Metodologija izračuna podatkov, predstavljenih v mesečnem poročilu, je vlagateljem na voljo na spletni strani družbe.

Delniški podsklad Triglav Rastoči trgi

POROČILO O POSLOVANJU PODSKLADA na dan 28.02.2017

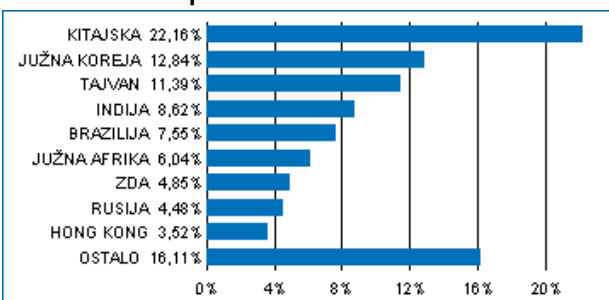
DONOSNOST

12 mesecev	36 mesecev	60 mesecev
26,80%	21,49%	7,29%

NALOŽBENA POLITIKA

Triglav Rastoči trgi je globalni delniški podsklad. Osnovni cilj podsklada je doseganje visokih donosov na osnovi kapitalskih dobičkov in dividend z naložbami pretežno v delnice podjetij na hitro rastočih svetovnih trgih Latinske Amerike, Afrike, Azije in Vzhodne Evrope. Delnice in enote investicijskih skladov skupaj predstavljajo najmanj 85 odstotkov sredstev podsklada.

Sestava naložb po državah



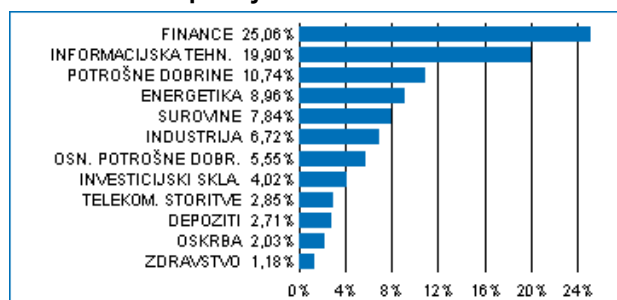
Sestava naložb po vrstah finančnih instrumentov



Največjih 10 naložb podsklada na dan 28.02.2017

Oznaka naložbe	%
SAMSUNG ELECTRONICS CO LTD - 005930 KS	4,12
ISHARES MSCI EMERGING MARKETS ETF - EEM US	4,02
TENCENT HOLDINGS LTD - 700 HK	3,99
ALIBABA GROUP HOLDING LTD - BABA US	2,99
CHINA CONSTRUCTION BANK CORP - 939 HK	2,58
TAIWAN SEMICONDUCTOR-SP ADR - TSM US	2,20
NASPERS LTD - NPN SJ	2,20
HDFC BANK LTD - HDB US	1,80
TAIWAN SEMICONDUCTOR-SP ADR - 2330 TT	1,75
CHINA MOBILE LTD-SPON ADR - 941 HK	1,72

Sestava naložb po dejavnostih



TVEGANOST

1	2	3	4	5	6	7
					6	

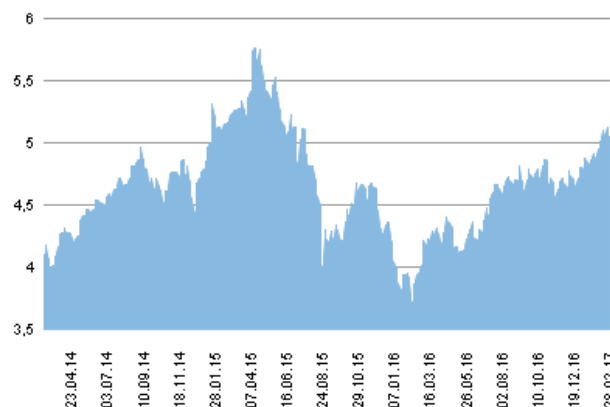
Nižje tveganje
Potencialno nižji donosi

Višje tveganje
Potencialno višji donosi

DATUM USTANOVITVE:	18.5.2006
GEOGRAFSKA USMERITVE:	GLOBALNI HITRO RASTOČI TRGI
NALOŽBENA POLITIKA:	DELNIŠKI PODSKLAD
VELIKOST PODSKLADA:	44,600 mio EUR
VEP (28.02.2017):	5,05 EUR
UPRAVLJAVEC PODSKLADA:	Triglav Skladi, mag. Matjaž Dlesk, CFA

PODATKI O PODSKLADU

Prikaz gibanja vrednosti enote premoženja v EUR



Podsklad Triglav Rastoči trgi je v mesecu februarju pridobil 3,5 odstotka. Indeks regije rastočih trgov MSCI EM je pridobil 4,5 odstotka. Med ciljnimy borznimi indeksi so se v tem obdobju najbolj odrezali turški XU100, ki je pridobil 7,3 odstotka, indijski SENSEX, ki je pridobil 6,8 odstotka, in tajvanski TWSE, ki je pridobil 6,6 odstotka. Najslabše so se na drugi strani odrezali tajski SET, ki je pridobil 1,1 odstotka, madžarski BUX, ki je izgubil 0,5 odstotka, in ruski RTSIŠ, ki je izgubil 4,1 odstotka. Med naložbami v portfelju so največ pridobile delnice južnokorejskega podjetja iz sektorja industrije Hyundai Heavy Industries Co Ltd, ki so višje za 29,4 odstotka, kitajskega podjetja iz sektorja informacijske tehnologije NetEase Inc, ki so višje za 21,9 odstotka, in indijskega podjetja iz sektorja energetike Reliance Industries Ltd, ki so višje za 20,8 odstotka. Največje padce so po drugi strani dosegle delnice južnokorejskega podjetja iz sektorja surovin Korea Zinc Co Ltd, ki so nižje za 11,4 odstotka, indijskega proizvajalca motornih vozil Tata Motors Ltd, ki so nižje za 12,5 odstotka, in ruskega podjetja iz sektorja energetike Rosneft OAO, ki so nižje za 12,9 odstotka. Vse spremembe so izražene v evrih.

POROČILO UPRAVLJAVCA PODSKLADA

Delniški podsklad Triglav Rastoči trgi je podsklad Krovnega sklada Triglav vzajemni skladi in ga upravlja družba Triglav Skladi, d. o. o., Slovenska 54, Ljubljana. Prospekt Krovnega sklada Triglav vzajemni skladi in Ključni podatki za vlagatelje so v slovenskem jeziku vlagateljem brezplačno na voljo na vseh vpisnih mestih družbe za upravljanje in na spletni strani www.triglavskladi.si. Podatki o gibanju vrednosti enot premoženja vseh podskladov Krovnega sklada Triglav vzajemni skladi so objavljeni v časopisih Finance, Delo, Dnevnik in Večer. Vrednost enote premoženja nija, zato donosi v preteklosti ne zagotavljajo donosov v prihodnosti. Provizijska politika: maksimalni vstopni stroški do 3 %, izstopni stroški pri nekaterih varčevalnih shemah do 2 %. Vstopni in izstopni stroški zmanjšujejo prikazan donos. Ocena tveganja in pričakovane donosnosti, prikazana v sintetičnem kazalniku, je izdelana na osnovi preteklih podatkov o poslovanju sklada. Podatki, ki se uporabljajo za izračun, niso nujno zanesljiv pokazatelj profila tveganja in pričakovane donosnosti v prihodnje. Glede na dejansko poslovanje sklada v prihodnosti se lahko ocena spremeni. Najnižja kategorija ne pomeni naložbe brez tveganja. Metodologija izračuna podatkov, predstavljenih v mesečnem poročilu, je vlagateljem na voljo na spletni strani družbe.

Mešani podsklad Triglav Renta

POROČILO O POSLOVANJU PODSKLADA na dan 28.02.2017

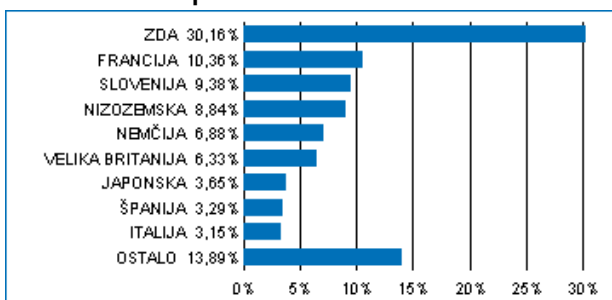
DONOSNOST

12 mesecev	36 mesecev	60 mesecev
12,56%	26,00%	41,87%

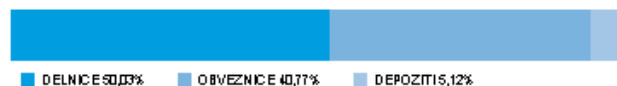
NALOŽBENA POLITIKA

Uravnotežena naložbena politika zagotavlja dolgoročno rast vloženih sredstev s poudarkom na zmanjšanju tveganj, kar omogoča široka razpršitev pretežno v delnice uspešnih svetovnih podjetij ter prvostopne podjetniške in državne obveznice. Del sredstev je naložen v kratkoročnih netveganih vrednostnih papirjih.

Sestava naložb po državah



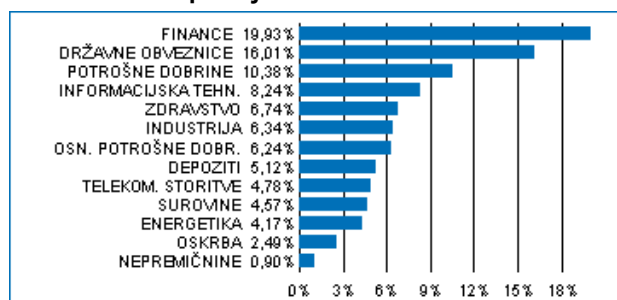
Sestava naložb po vrstah finančnih instrumentov



Največjih 10 naložb podsklada na dan 28.02.2017

Oznaka naložbe	%
FRANCE REPUBLIC - FRTR 3 3/4 04/25/21	2,99
BONOS Y OBLIG DEL ESTADO - SPGB 5 4 01/31/23	2,55
BUNDESREPUBLIK DEUTSCHLAND - DBR 2 1/2 01/04/21	2,26
BUONI POLIENNALI DEL TES - BTPS 4 3/4 09/01/21	2,15
IRISH TSY 5.9% 2019 - IRISH 5 10/18/20	1,82
CITIGROUP INC - C 7 3/8 09/04/19	1,71
JPMORGAN CHASE & CO - JPM 2 5/8 04/23/21	1,34
COOPERATIVE RABOBANK U.A. - RABOBK 4 01/11/22	1,31
LANXESS AG - LXSGR 2 5/8 11/21/22	1,24
WOLTERS KLUWER NV - WKLNA 2 7/8 03/21/23	1,17

Sestava naložb po dejavnostih



TVEGANOST

1	2	3	4	5	6	7
			4			

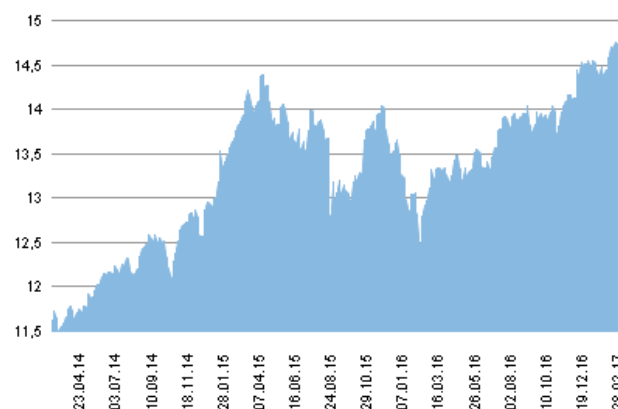
Nižje tveganje
Potencialno nižji donosi

Višje tveganje
Potencialno višji donosi

DATUM USTANOVITVE: 13.10.1999
GEOGRAFSKA USMERITEV: SVET
NALOŽBENA POLITIKA: MEŠANI PODSKLAD
VELIKOST PODSKLADA: 100,227 mio EUR
VEP (28.02.2017): 14,73 EUR
UPRAVLJAVEC PODSKLADA: Triglav Skladi, Gašper Dovč, spec.

PODATKI O PODSKLADU

Prikaz gibanja vrednosti enote premoženja v EUR



Podsklad Triglav Renta je v mesecu februarju pridobil 2,3 odstotka. Globalni delniški indeks S&P Global 1200 je pridobil 4,0 odstotka, medtem ko sta indeksa državnih in podjetniških obveznic iBoxx pridobila 1,2 odstotka. Med globalnimi sektorskimi indeksi so se v tem obdobju najboljše odrezali indeks podjetij iz sektorja zdravstva, ki je pridobil 7,1 odstotka, indeks podjetij iz sektorja osnovnih dobrin, ki je pridobil 5,8 odstotka, in indeks podjetij iz sektorja informacijske tehnologije, ki je pridobil 5,7 odstotka. Najslabše so se na drugi strani odrezali indeks podjetij iz sektorja telekomunikacij, ki je pridobil 0,8 odstotka, indeks podjetij iz sektorja surovin, ki je pridobil 0,5 odstotka, in indeks podjetij iz sektorja energetike, ki je izgubil 1,4 odstotka. Med naložbami v portfelju so največ pridobile delnice ameriškega podjetja iz sektorja financ Legg Mason Inc, ki so višje za 20,8 odstotka, brazilskega podjetja iz sektorja javne oskrbe Cia Energetica de Minas Gerais, ki so višje za 17,9 odstotka, in ameriškega podjetja iz sektorja zdravstva Bioverativ Inc, ki so višje za 17,5 odstotka. Največje padce so po drugi strani dosegle delnice južnokorejskega podjetja iz sektorja informacijske tehnologije SK Hynix Inc, ki so nižje za 9,4 odstotka, kanadskega podjetja iz sektorja surovin Silver Wheaton Corp, ki so nižje za 9,6 odstotka, in kanadskega podjetja iz sektorja surovin First Quantum Minerals Ltd, ki so nižje za 15,3 odstotka. Vse spremembe so izražene v evrih.

Mešani podsklad Triglav Renta je podsklad Krovnega sklada Triglav vzajemni skladi in ga upravlja družba Triglav Skladi, d. o. o., Slovenska 54, Ljubljana. Prospekt Krovnega sklada Triglav vzajemni skladi in ključni podatki za vlagatelje so v slovenskem jeziku vlagateljem brezplačno na voljo na vseh vpisnih mestih družbe za upravljanje in na spletni strani www.triglavskladi.si. Podatki o gibanju vrednosti enot premoženja vseh podskladov Krovnega sklada Triglav vzajemni skladi so objavljeni v časopisih Finance, Delo, Dnevnik in Večer. Vrednost enote premoženja niha, zato donosi v preteklosti ne zagotavljajo donosov v prihodnosti. Provizijska politika: maksimalni vstopni stroški do 3%, izstopni stroški pri nekaterih varčevalnih shemah do 2%. Vstopni in izstopni stroški zmanjšujejo prikazan donos. Ocena tveganja in pričakovane donosnosti, prikazana v sintetičnem kazalniku, je izdelana na osnovi preteklih podatkov o poslovanju sklada. Podatki, ki se uporabljajo za izračun, niso nujno zanesljiv pokazatelj profila tveganja in pričakovane donosnosti v prihodnje. Glede na dejansko poslovanje sklada v prihodnosti se lahko ocena spremeni. Najnižja kategorija ne pomeni naložbe brez tveganja. Metodologija izračuna podatkov, predstavljenih v mesečnem poročilu, je vlagateljem na voljo na spletni strani družbe.

POROČILO UPRAVLJAVCA PODSKLADA

Delniški podsklad Triglav Severna Amerika

POROČILO O POSLOVANJU PODSKLADA na dan 28.02.2017

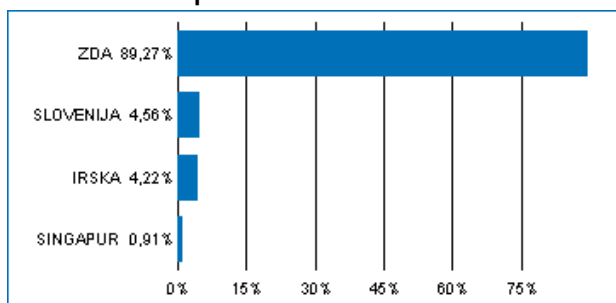
DONOSNOST

12 mesecev	36 mesecev	60 mesecev
19,62%	54,27%	94,91%

NALOŽBENA POLITIKA

Osnovni cilj delniškega podsklada Triglav Severna Amerika je doseganje dolgoročne rasti vrednosti premoženja na osnovi kapitalskih dobičkov in dividend. Zato so naložbe podsklada pretežno usmerjene v delnice podjetij z izgrajeno strategijo razvoja in potencialom dolgoročne rasti ter visoko likvidnostjo. Naložbe podsklada so primarno (najmanj 80 odstotkov sredstev podsklada) usmerjene v delnice podjetij z domicilom v regiji Severne Amerike. Naložbe v delnice podjetij in v enote delniških ciljnih skladov skupaj predstavljajo najmanj 85 odstotkov vseh sredstev podsklada.

Sestava naložb po državah



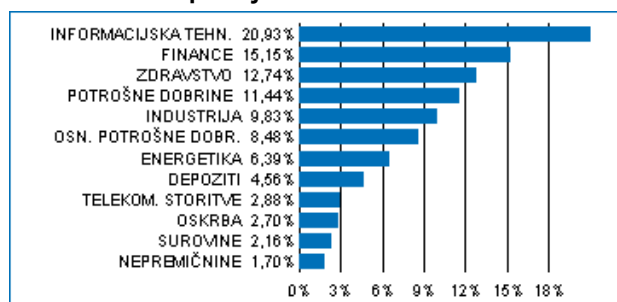
Sestava naložb po vrstah finančnih instrumentov



Največjih 10 naložb podsklada na dan 28.02.2017

Oznaka naložbe	%
MICROSOFT CORP - MSFT US	4,33
APPLE COMPUTER INC - AAPL US	3,71
JOHNSON & JOHNSON - JNJ US	3,38
ALPHABET INC - GOOG US	2,79
AMGEN INC - AMGN US	2,50
JPMORGAN CHASE & CO - JPM US	2,45
CITIGROUP INC - C US	2,32
COMCAST CORP - CMCSA US	2,30
TORCHMARK CORP - TMK US	2,28
MORGAN STANLEY - MS US	2,25

Sestava naložb po dejavnostih



TVEGANOST

1	2	3	4	5	6	7
				5		

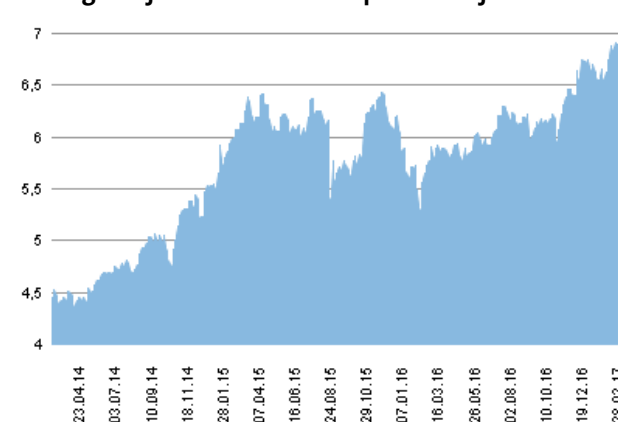
Nižje tveganje
Potencialno nižji donosi

Višje tveganje
Potencialno višji donosi

DATUM USTANOVITVE: 18.5.2006
GEOGRAFSKA USMERITEV: SEVERNA AMERIKA
NALOŽBENA POLITIKA: DELNIŠKI PODSKLAD
VELIKOST PODSKLADA: 15,336 mio EUR
VEP (28.02.2017): 6,90 EUR
UPRAVLJAVEC PODSKLADA: Triglav Skladi, mag. Mitja Baša

PODATKI O PODSKLADU

Prikaz gibanja vrednosti enote premoženja v EUR



Podsklad Triglav Severna Amerika je v mesecu februarju pridobil 5,1 odstotka. Indeks ameriških podjetij S&P 500 je pridobil 5,3 odstotka. Med ciljnim ameriškim borznim indeksom so se v tem obdobju najbolj odrezali indeks podjetij iz sektorja zdravstva, ki je pridobil 7,8 odstotka, indeks podjetij iz sektorja financ, ki je pridobil 6,6 odstotka, in indeks podjetij iz sektorja osnovnih dobrin, ki je pridobil 6,4 odstotka. Najslabše so se na drugi strani odrezali indeks podjetij iz sektorja surovin, ki je pridobil 2,0 odstotka, indeks podjetij iz sektorja telekomunikacij, ki je pridobil 1,1 odstotka, in indeks podjetij iz sektorja energetike, ki je izgubil 1,3 odstotka. Med naložbami v portfelju so največ pridobile delnice ameriškega podjetja iz sektorja zdravstva Biogen Idec Inc, ki so višje za 14,7 odstotka, ameriškega podjetja iz sektorja informacijske tehnologije Apple Inc, ki so višje za 14,6 odstotka, in ameriškega podjetja iz sektorja zdravstva Amgen Inc, ki so višje za 14,3 odstotka. Največje padce so po drugi strani dosegle delnice ameriškega podjetja iz sektorja energetike Anadarko Petroleum Corp, ki so nižje za 5,6 odstotka, ameriškega podjetja iz sektorja informacijske tehnologije NVIDIA Corp, ki so nižje za 5,7 odstotka, in ameriškega podjetja iz sektorja energetike Apache Corp, ki so nižje za 10,8 odstotka. Vse spremembe so izražene v evrih.

POROČILO UPRAVLJAVCA PODSKLADA

Delniški podsklad Triglav Severna Amerika je podsklad Krovnega sklada Triglav vzajemni skladi in ga upravlja družba Triglav Skladi, d. o. o., Slovenska 54, Ljubljana. Prospekt Krovnega sklada Triglav vzajemni skladi in Ključni podatki za vlagatelje so v slovenskem jeziku vlagateljem brezplačno na voljo na vseh vpisnih mestih družbe za upravljanje in na spletni strani www.triglavskladi.si. Podatki o gibanju vrednosti enot premoženja vseh podskladov Krovnega sklada Triglav vzajemni skladi so objavljeni v časopisih Finance, Delo, Dnevnik in Večer. Vrednost enote premoženja nima, zato donosi v preteklosti ne zagotavljajo donosov v prihodnosti. Provizijska politika: maksimalni vstopni stroški do 3 %, izstopni stroški pri nekaterih varčevalnih shemah do 2 %. Vstopni in izstopni stroški zmanjšujejo prikazan donos. Ocena tveganja in pričakovane donosnosti, prikazana v sintetičnem kazalniku, je izdelana na osnovi preteklih podatkov o poslovanju sklada. Podatki, ki se uporabljajo za izračun, niso nujno zanesljiv pokazatelj profila tveganja in pričakovane donosnosti v prihodnje. Glede na dejansko poslovanje sklada v prihodnosti se lahko ocena spremeni. Najnižja kategorija ne pomeni naložbe brez tveganja. Metodologija izračuna podatkov, predstavljenih v mesečnem poročilu, je vlagateljem na voljo na spletni strani družbe.

Delniški podsklad Triglav Steber Global

POROČILO O POSLOVANJU PODSKLADA na dan 28.02.2017

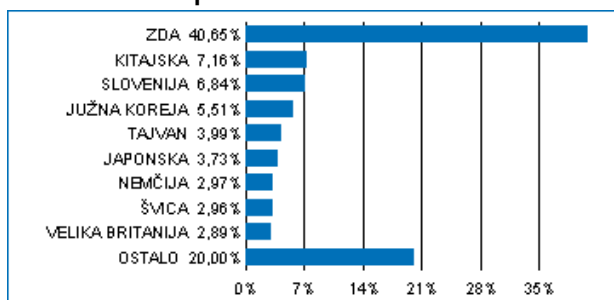
DONOSNOST

12 mesecev	36 mesecev	60 mesecev
20,92%	29,15%	35,14%

NALOŽBENA POLITIKA

Triglav Steber Global je delniški globalni sklad. Naložbe podsklada so globalno usmerjene v najbolj prepoznavna svetovna podjetja, ki so kapitalno močna, visoko likvidna in za katere lahko v prihodnosti pričakujemo solidno rast. Tveganje zmanjšujemo z razpršenostjo v veliko število delnic, pri čemer se sklad ne omejuje na posamezno regijo. V portfelju bodo prevladovali naložbe iz razvitih trgov, pomemben pa bo tudi delež naložb iz trgov v razvoju.

Sestava naložb po državah



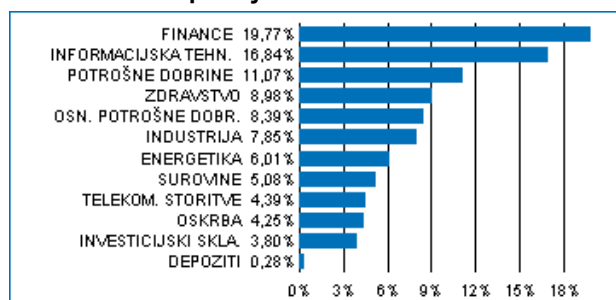
Sestava naložb po vrstah finančnih instrumentov



Največjih 10 naložb podsklada na dan 28.02.2017

Oznaka naložbe	%
TAIWAN SEMICONDUCTOR-SP ADR - TSM US	2,14
SAMSUNG ELECTRONICS CO LTD - 005930 KS	1,80
APPLE COMPUTER INC - AAPL US	1,78
CITIGROUP INC - C US	1,67
KRKA D.D. NOVO MESTO - KRKG	1,56
HOME DEPOT INC - HD US	1,55
BERKSHIRE HATHAWAY INC - BRK/B US	1,45
WELLS FARGO & COMPANY - WFC US	1,40
TENCENT HOLDINGS LTD - 700 HK	1,37
ELEKTRO LJUBLJANA - ELOG	1,34

Sestava naložb po dejavnostih



TVEGANOST

1	2	3	4	5	6	7
				5		

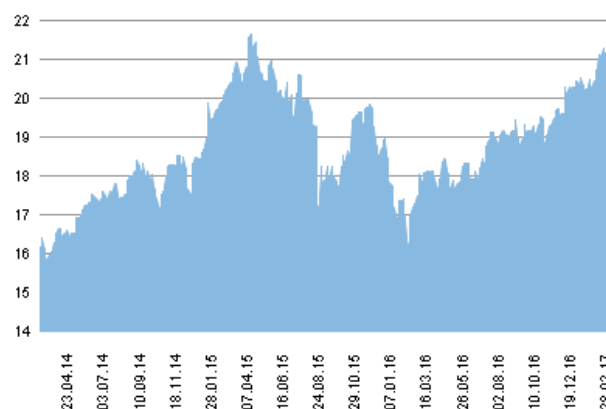
Nižje tveganje
Potencialno nižji donosi

Višje tveganje
Potencialno višji donosi

DATUM USTANOVITVE:	30.5.1998
GEOGRAFSKA USMERITEV:	SVET
NALOŽBENA POLITIKA:	DELNIŠKI PODSKLAD
VELIKOST PODSKLADA:	290,475 mio EUR
VEP (28.02.2017):	21,14 EUR
UPRAVLJAVEC PODSKLADA:	Triglav Skladi, Sašo Ivanovič, univ. dipl. ekon.

PODATKI O PODSKLADU

Prikaz gibanja vrednosti enote premoženja v EUR



Podsklad Triglav Steber Global je v mesecu februarju pridobil 4,2 odstotka. Globalni delniški indeks S&P Global 1200 je pridobil 4,0 odstotka. Med ciljnim borznimi indeksi so se v tem obdobju najbolj odrezali slovenski SBITOP, ki je pridobil 6,8 odstotka, ameriški S&P 500, ki je pridobil 5,3 odstotka, in indeks držav regije rastočih trgov MSCI EM, ki je pridobil 4,5 odstotka. Slabše so se na drugi strani odrezali japonski Topix, ki je pridobil 3,0 odstotka, evropski S&P 350, ki je pridobil 2,6 odstotka, in kanadski S&P TSE, ki je pridobil 0,3 odstotka. Med naložbami v portfelju so največ pridobile delnice indijskega podjetja iz sektorja energetike Reliance Industries Ltd, ki so višje za 20,8 odstotka in britanskega podjetja iz sektorja osnovnih dobrin Unilever NV, ki so višje za 19,3 odstotka. Največje padce so po drugi strani dosegle delnice južnokorejskega podjetja iz sektorja informacijske tehnologije SK Hynix Inc, ki so nižje za 9,4 odstotka, južnoafriškega podjetja iz sektorja surovin AngloGold Ashanti Ltd, ki so nižje za 10,2 odstotka, in indijskega podjetja iz sektorja trajnih dobrin Tata Motors Ltd, ki so nižje za 12,5 odstotka. Vse spremembe so izražene v evrih.

POROČILO UPRAVLJAVCA PODSKLADA

Delniški podsklad Triglav Steber Global je podsklad Krovnega sklada Triglav vzajemni skladi in ga upravlja družba Triglav Skladi, d. o. o., Slovenska 54, Ljubljana. Prospekt Krovnega sklada Triglav vzajemni skladi in Ključni podatki za vlagatelje so v slovenskem jeziku vlagateljem brezplačno na voljo na vseh vpisnih mestih družbe za upravljanje in na spletni strani www.triglavskladi.si. Podatki o gibanju vrednosti enot premoženja vseh podskladov Krovnega sklada Triglav vzajemni skladi so objavljeni v časopisih Finance, Delo, Dnevnik in Večer. Vrednost enote premoženja nima, zato donosi v preteklosti ne zagotavljajo donosov v prihodnosti. Provizijska politika: maksimalni vstopni stroški do 3 %, izstopni stroški pri nekaterih varčevalnih shemah do 2 %. Vstopni in izstopni stroški zmanjšujejo prikazan donos. Ocena tveganja in pričakovane donosnosti, prikazana v sintetičnem kazalniku, je izdelana na osnovi preteklih podatkov o poslovanju sklada. Podatki, ki se uporabljajo za izračun, niso nujno zanesljiv pokazatelj profila tveganja in pričakovane donosnosti v prihodnje. Glede na dejansko poslovanje sklada v prihodnosti se lahko ocena spremeni. Najnižja kategorija ne pomeni naložbe brez tveganja. Metodologija izračuna podatkov, predstavljenih v mesečnem poročilu, je vlagateljem na voljo na spletni strani družbe.

Delniški podsklad Triglav Svetovni razviti trgi

POROČILO O POSLOVANJU PODSKLADA na dan 28.02.2017

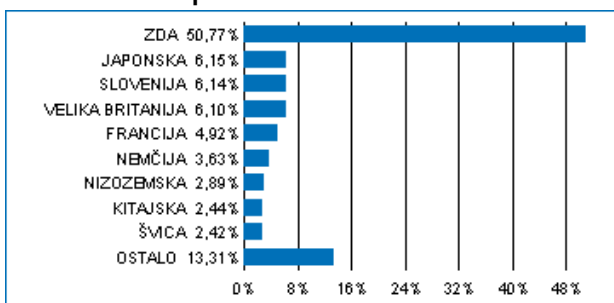
DONOSNOST

12 mesecev	36 mesecev	60 mesecev
21,59%	40,49%	67,90%

NALOŽBENA POLITIKA

Osnovni cilj delniškega podsklada Triglav Svetovni razviti trgi je doseganje dolgoročne rasti vrednosti premoženja na osnovi kapitalskih dobičkov in dividend. Naložbe podsklada so globalno usmerjene, in sicer pretežno v delnice podjetij z domicilom na razvitih trgih ter v enote delniških ciljnih skladov, ki imajo naložbeno politiko usmerjeno na razvite kapitalske trge, brez osredotočanja na eno državo ali regijo.

Sestava naložb po državah



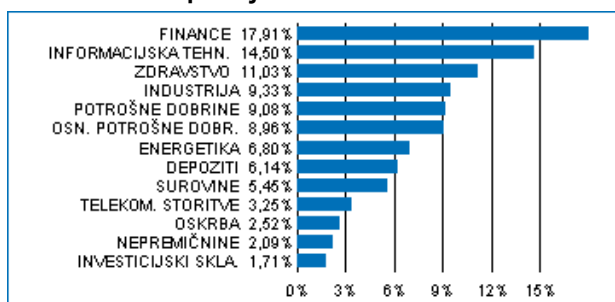
Sestava naložb po vrstah finančnih instrumentov



Največjih 10 naložb podsklada na dan 28.02.2017

Oznaka naložbe	%
WELLS FARGO & COMPANY - WFC US	1,95
BERKSHIRE HATHAWAY INC - BRK/B US	1,79
SPDR S & P 500 ETF TRUST - SPY US	1,71
FACEBOOK INC - FB US	1,58
AMAZON.COM - AMZN US	1,36
APPLE COMPUTER INC - AAPL US	1,25
TENCENT HOLDINGS LTD - 700 HK	1,22
ELECTRONIC ARTS INC - EA US	1,11
HONEYWELL INTERNATIONAL INC - HON US	1,09
MICROSOFT CORP - MSFT US	1,08

Sestava naložb po dejavnostih



TVEGANOST

1	2	3	4	5	6	7
				5		

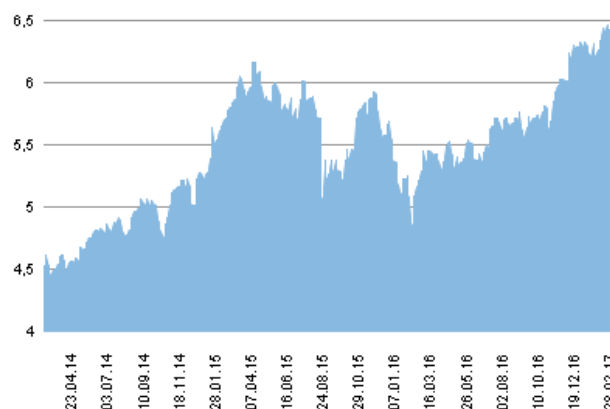
Nižje tveganje
Potencialno nižji donosi

Višje tveganje
Potencialno višji donosi

DATUM USTANOVITVE:	18.5.2006
GEOGRAFSKA USMERITEV:	GLOBALNI RAZVITI TRGI
NALOŽBENA POLITIKA:	DELNIŠKI PODSKLAD
VELIKOST PODSKLADA:	58,784 mio EUR
VEP (28.02.2017):	6,43 EUR
UPRAVLJAVEC PODSKLADA:	Triglav Skladi, Gašper Dovč, spec.

PODATKI O PODSKLADU

Prikaz gibanja vrednosti enote premoženja v EUR



Podsklad Triglav Svetovni razviti trgi je v mesecu februarju pridobil 3,2 odstotka. Globalni delniški indeks S&P Global 1200 je pridobil 4,0 odstotka. Med globalnimi sektorskimi indeksi so se v tem obdobju najbolj odrezali indeksi podjetij iz sektorja zdravstva, ki je pridobil 7,1 odstotka, indeks podjetij iz sektorja osnovnih dobrin, ki je pridobil 5,8 odstotka, in indeks podjetij iz sektorja informacijske tehnologije, ki je pridobil 5,7 odstotka. Najslabše so se na drugi strani odrezali indeksi podjetij iz sektorja telekomunikacij, ki je pridobil 0,8 odstotka, indeks podjetij iz sektorja surovin, ki je pridobil 0,5 odstotka, in indeks podjetij iz sektorja energetike, ki je izgubil 1,4 odstotka. Med naložbami v portfelju so največ pridobile delnice britanskega podjetja iz sektorja osnovnih dobrin Unilever NV, ki so višje za 19,3 odstotka, ameriškega podjetja iz sektorja zdravstva Bioerativ Inc, ki so višje za 17,5 odstotka, in ameriškega podjetja iz sektorja zdravstva Bristol-Myers Squibb Co, ki so višje za 17,1 odstotka. Največje padce so po drugi strani dosegle delnice južnokorejskega podjetja iz sektorja informacijske tehnologije SK Hynix Inc, ki so nižje za 9,4 odstotka, japonskega podjetja iz sektorja industrije Mitsubishi Heavy Industries Ltd, ki so nižje za 10,5 odstotka, in ameriškega podjetja iz sektorja trajnih dobrin Fossil Group Inc, ki so nižje za 24,9 odstotka. Vse spremembe so izražene v evrih.

POROČILO UPRAVLJAVCA PODSKLADA

Delniški podsklad Triglav Svetovni razviti trgi je podsklad Krovnega sklada Triglav vzajemni skladi in ga upravlja družba Triglav Skladi, d. o. o., Slovenska 54, Ljubljana. Prospekt Krovnega sklada Triglav vzajemni skladi in Ključni podatki za vlagatelje so v slovenskem jeziku vlagateljem brezplačno na voljo na vseh vpisnih mestih družbe za upravljanje in na spletni strani www.triglavskladi.si. Podatki o gibanju vrednosti enot premoženja vseh podskladov Krovnega sklada Triglav vzajemni skladi so objavljeni v časopisih Finance, Delo, Dnevnik in Večer. Vrednost enote premoženja naha, zato donosi v preteklosti ne zagotavljajo donosov v prihodnosti. Provizijska politika: maksimalni vstopni stroški do 3 %, izstopni stroški pri nekaterih varčevalnih shemah do 2 %. Vstopni in izstopni stroški zmanjšujejo prikazan donos. Ocena tveganja in pričakovane donosnosti, prikazana v sintetičnem kazalniku, je izdelana na osnovi preteklih podatkov o poslovanju sklada. Podatki, ki se uporabljajo za izračun, niso nujno zanesljiv pokazatelj profila tveganja in pričakovane donosnosti v prihodnje. Glede na dejansko poslovanje sklada v prihodnosti se lahko ocena spremeni. Najnižja kategorija ne pomeni naložbe brez tveganja. Metodologija izračuna podatkov, predstavljenih v mesečnem poročilu, je vlagateljem na voljo na spletni strani družbe.

Delniški podsklad Triglav Top Brands

POROČILO O POSLOVANJU PODSKLADA na dan 28.02.2017

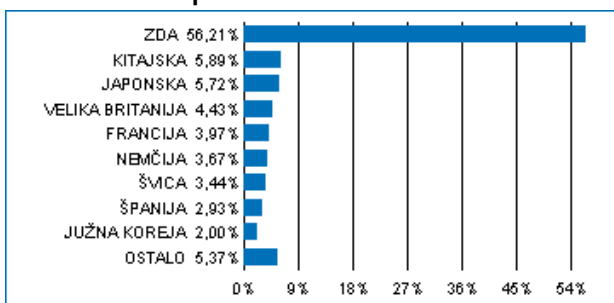
DONOSNOST

12 mesecev	36 mesecev	60 mesecev
14,57%	39,39%	n.p.

NALOŽBENA POLITIKA

Osnovni cilj delniškega podsklada Triglav Top Brands je doseganje dolgoročne rasti vrednosti premoženja na osnovi kapitalskih dobičkov in dividend. Zato so naložbe podsklada globalno usmerjene, in sicer v delnice podjetij z močnimi blagovnimi znamkami, ki imajo izgrajene poslovne modele, jasno strategijo razvoja, potencial dolgoročne rasti in visoko likvidnost. Naložbe podsklada so primarno (najmanj 80 odstotkov sredstev podsklada) usmerjene v globalno regijo razvitih trgov. Naložbe v delnice podjetij in v enote delniških ciljnih skladov skupaj predstavljajo najmanj 85 odstotkov vseh sredstev podsklada.

Sestava naložb po državah



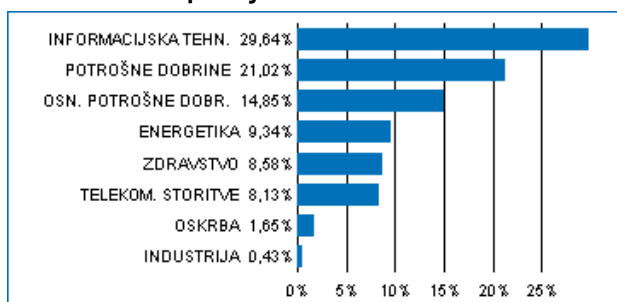
Sestava naložb po vrstah finančnih instrumentov

■ DELNICE 93,65%

Največjih 10 naložb podsklada na dan 28.02.2017

Oznaka naložbe	%
APPLE COMPUTER INC - AAPL US	4,58
MICROSOFT CORP - MSFT US	3,13
AMAZON.COM - AMZN US	2,51
JOHNSON & JOHNSON - JNJ US	2,41
PROCTER & GAMBLE CO - PG US	2,24
THE WALT DISNEY CO. - DIS US	2,11
PHILIP MORRIS INTERNATIONAL - PM US	2,09
FACEBOOK INC - FB US	2,02
SAMSUNG ELECTRONICS CO LTD - 005930 KS	2,00
TOYOTA MOTOR CORP-SPON ADR - 7203 JP	2,00

Sestava naložb po dejavnostih



TVEGANOST

1	2	3	4	5	6	7
				5		

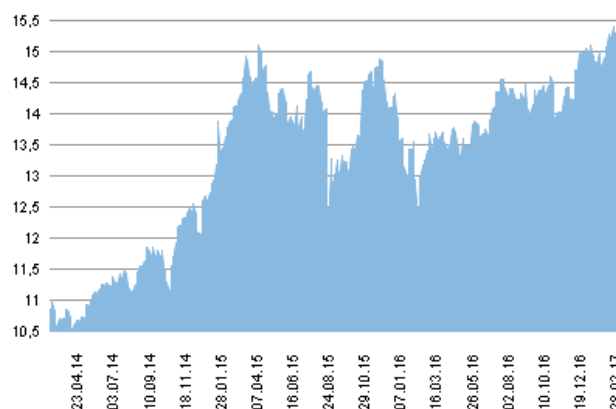
Nižje tveganje
Potencialno nižji donosi

Višje tveganje
Potencialno višji donosi

DATUM USTANOVITVE:	31.10.2012
GEOGRAFSKA USMERITEV:	GLOBALNI RAZVITI TRGI
NALOŽBENA POLITIKA:	DELNIŠKI PODSKLAD
VELIKOST PODSKLADA:	24,084 mio EUR
VEP (28.02.2017):	15,31 EUR
UPRAVLJAVEC PODSKLADA:	Triglav Skladi, mag. Mitja Baša

PODATKI O PODSKLADU

Prikaz gibanja vrednosti enote premoženja v EUR



Podsklad Triglav Top Brands je v mesecu februarju pridobil 3,3 odstotka. Indeks ameriških podjetij S&P 500 je pridobil 5,3 odstotka, indeks evropskih podjetij S&P 350 Europe je pridobil 2,6 odstotka, medtem ko je indeks japonskih podjetij Topix pridobil 3,5 odstotka. Med ciljnim borznimi indeksi so se v tem obdobju najbolje odrezali indijski SENSEX, ki je pridobil 6,8 odstotka, kitajski HSCEI, ki je pridobil 6,5 odstotka, in južnokorejski KOSPI, ki je pridobil 5,4 odstotka. Najslabše so se na drugi strani odrezali kanadski S&P TSE, ki je pridobil 0,6 odstotka, norveški OBX, ki je izgubil 0,5 odstotka, in ruski RTSIŠ, ki je izgubil 4,1 odstotka. Med naložbami v portfelju so največ pridobile delnice kitajskega podjetja iz sektorja informacijske tehnologije NetEase Inc, ki so višje za 21,9 odstotka, ameriškega podjetja iz sektorja osnovnih dobrin Philip Morris International Inc, ki so višje za 15,4 odstotka, in ameriškega podjetja iz sektorja informacijske tehnologije Apple Inc, ki so višje za 14,6 odstotka. Največje padce so po drugi strani dosegle delnice ameriškega podjetja iz sektorja energetike Halliburton Co, ki so nižje za 4,1 odstotka, kitajskega podjetja iz sektorja energetike CNOOC Ltd, ki so nižje za 5,4 odstotka, in ameriškega podjetja iz sektorja trajnih dobrin Target Corp, ki so nižje za 7,5 odstotka. Vse spremembe so izražene v evrih.

POROČILO UPRAVLJAVCA PODSKLADA

Delniški podsklad Triglav Top Brands je podsklad Krovnega sklada Triglav vzajemni skladi in ga upravlja družba Triglav Skladi, d. o. o., Slovenska 54, Ljubljana. Perspektivni Krovnega sklada Triglav vzajemni skladi in Ključni podatki za vlagatelje so v slovenskem jeziku vlagateljem brezplačno na voljo na vseh vpisnih mestih družbe za upravljanje in na spletni strani www.triglavskladi.si. Podatki o gibanju vrednosti enot premoženja vseh podskladov Krovnega sklada Triglav vzajemni skladi so objavljeni v časopisih Finance, Delo, Dnevnik in Večer. Vrednost enote premoženja nima, zato donosi v preteklosti ne zagotavljajo donosov v prihodnosti. Provizijska politika: maksimalni vstopni stroški do 4 %, izstopni stroški pri nekaterih varčevalnih shemah do 2 %. Vstopni in izstopni stroški zmanjšujejo prikazan donos. Ocena tveganja in pričakovane donosnosti, prikazana v sintetičnem kazalniku, je izdelana na osnovi preteklih podatkov o poslovanju sklada. Podatki, ki se uporabljajo za izračun, niso nujno zanesljiv pokazatelj profila tveganja in pričakovane donosnosti v prihodnje. Glede na dejansko poslovanje sklada v prihodnosti se lahko ocena spremeni. Najnižja kategorija ne pomeni naložbe brez tveganja. Metodologija izračuna podatkov, predstavljenih v mesečnem poročilu, je vlagateljem na voljo na spletni strani družbe.

Delniški podsklad Triglav Zdravje in farmacija

POROČILO O POSLOVANJU PODSKLADA na dan 28.02.2017

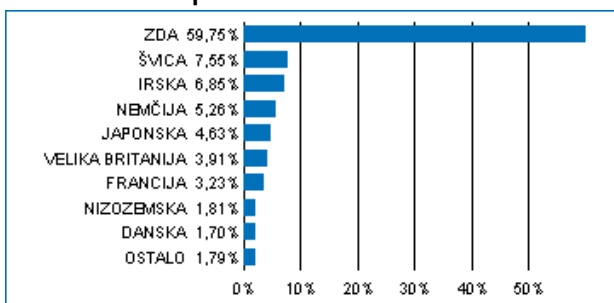
DONOSNOST

12 mesecev	36 mesecev	60 mesecev
9,32%	39,79%	106,51%

NALOŽBENA POLITIKA

Osnovni cilj sklada je doseganje visokih donosov na osnovi kapitalskih dobičkov, v manjši meri pa tudi dividend in obresti ter s tem zagotavljanje dolgoročne rasti vrednosti enote premoženja. Delež naložb v delnice iz sektorja zdravstvo, kot je določeno po mednarodni klasifikaciji GICS (Global Industry Classification Standard), ni nižji od 80 odstotkov sredstev podsklada, delež naložb v delnice in v enote premoženja oziroma delnice drugih investicijskih skladov pa skupaj predstavljajo najmanj 85 odstotkov vseh sredstev podsklada.

Sestava naložb po državah



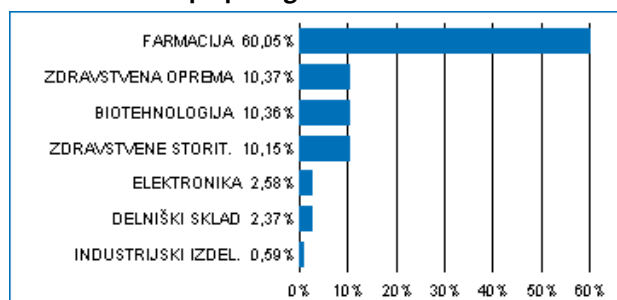
Sestava naložb po vrstah finančnih instrumentov



Največjih 10 naložb podsklada na dan 28.02.2017

Oznaka naložbe	%
JOHNSON & JOHNSON - JNJ US	8,21
PFIZER INC - PFE US	4,44
UNITEDHEALTH GROUP INC - UNH US	4,35
AMGEN INC - AMGN US	3,88
MERCK & CO INC/NJ - MRK US	3,39
NOVARTIS AG-REG.SHS - NOVN VX	3,25
BAYER AG - BAYN GY	2,91
ROCHE HOLDING AG - ROG VX	2,86
SANOFI SA - SAN FP	2,86
ABBVIE INC - ABBV US	2,71

Sestava naložb po panogah



TVEGANOST

1	2	3	4	5	6	7
				5		

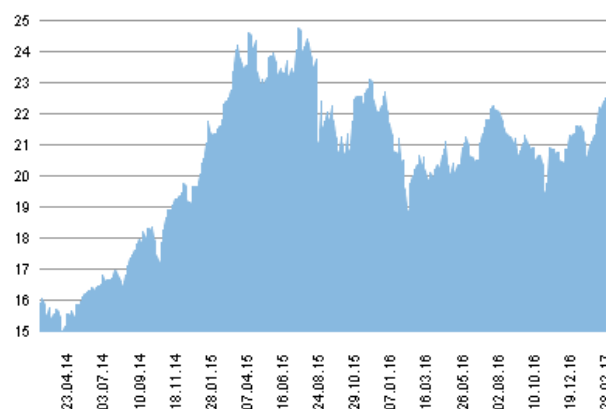
Nižje tveganje
Potencialno nižji donosi

Višje tveganje
Potencialno višji donosi

DATUM USTANOVITVE:	5.9.2011
GEOGRAFSKA USMERITEV:	GLOBALNI TRGI (ZDRAVSTVO)
NALOŽBENA POLITIKA:	DELNIŠKI PODSKLAD
VELIKOST PODSKLADA:	20,362 mio EUR
VEP (28.02.2017):	22,48 EUR
UPRAVLJAVEC PODSKLADA:	Triglav Skladi, Gašper Dovč, spec.

PODATKI O PODSKLADU

Prikaz gibanja vrednosti enote premoženja v EUR



Podsklad Triglav Zdravje in farmacija je v mesecu februarju pridobil 6,8 odstotka. Indeks globalnih podjetij iz sektorja zdravstva S&P Global 1200 Health Care je pridobil 7,1 odstotka. Med panožnimi borznimi indeksi sta se v tem obdobju najbolj odrezala indeks biotehnoških podjetij BWBIOT, ki je pridobil 8,2 odstotka, in indeks farmacevtskih podjetij BWPBRM, ki je pridobil 7,4 odstotka. Slabše sta se na drugi strani odrezala indeks proizvajalcev zdravstvene opreme BWHCPR, ki je pridobil 5,5 odstotka, in indeks izvajalcev zdravstvenih storitev BWHCSV, ki je pridobil 4,7 odstotka. Med naložbami v portfelju so največ pridobile delnice ameriškega podjetja Bristol-Myers Squibb Co, ki so višje za 17,1 odstotka, ameriškega podjetja Biogen Idec Inc, ki so višje za 14,7 odstotka, in ameriškega podjetja Amgen Inc, ki so višje za 14,3 odstotka. Največje padce so po drugi strani dosegle delnice ameriškega podjetja Edwards Lifesciences Corp, ki so nižje za 0,8 odstotka, ameriškega podjetja Gilead Sciences Inc, ki so nižje za 1,3 odstotka, in ameriškega podjetja Zoetis Inc, ki so nižje za 1,5 odstotka. Vse spremembe so izražene v evrih.

POROČILO UPRAVLJAVCA PODSKLADA

Delniški podsklad Triglav Zdravje in farmacija je podsklad Krovnega sklada Triglav vzajemni skladi in ga upravlja družba Triglav Skladi, d. o. o., Slovenska 54, Ljubljana. Prospekt Krovnega sklada Triglav vzajemni skladi in Ključni podatki za vlagatelje so v slovenskem jeziku vlagateljem brezplačno na voljo na vseh vpisnih mestih družbe za upravljanje in na spletni strani www.triglavskladi.si. Podatki o gibanju vrednosti enot premoženja vseh podskladov Krovnega sklada Triglav vzajemni skladi so objavljeni v časopisih Finance, Delo, Dnevnik in Večer. Vrednost enote premoženja niha, zato donosi v preteklosti ne zagotavljajo donosov v prihodnosti. Provizijska politika: maksimalni vstopni stroški do 4 %, izstopni stroški pri nekaterih varčevalnih shemah do 2 %. Vstopni in izstopni stroški zmanjšujejo prikazan donos. Ocena tveganja in pričakovane donosnosti, prikazana v sintetičnem kazalniku, je izdelana na osnovi preteklih podatkov o poslovanju sklada. Podatki, ki se uporabljajo za izračun, niso nujno zanesljiv pokazatelj profila tveganja in pričakovane donosnosti v prihodnje. Glede na dejansko poslovanje sklada v prihodnosti se lahko ocena spremeni. Najnižja kategorija ne pomeni naložbe brez tveganja. Metodologija izračuna podatkov, predstavljenih v mesečnem poročilu, je vlagateljem na voljo na spletni strani družbe.