

# Mesečno poročilo podskladov Krovnega sklada Triglav vzajemni skladi



**April 2018**

WWW.TRIGLAVSKLADI.SI (( **080 10 19**)

# PODSKLADI

Triglav Azija

Triglav Balkan

Triglav EM Potrošne dobrine

Triglav Evropa

Triglav High Yield Bond

Triglav Hitro rastoča podjetja

Triglav Money Market EUR

Triglav Naravni viri

Triglav Nepremičnine

Triglav Obvezniški

Triglav Rastoči trgi

Triglav Renta

Triglav Severna Amerika

Triglav Steber Global

Triglav Svetovni razviti trgi

Triglav Top Brands

Triglav Zdravje in farmacija

# Delniški podsklad Triglav Azija

## POROČILO O POSLOVANJU PODSKLADA na dan 30.04.2018

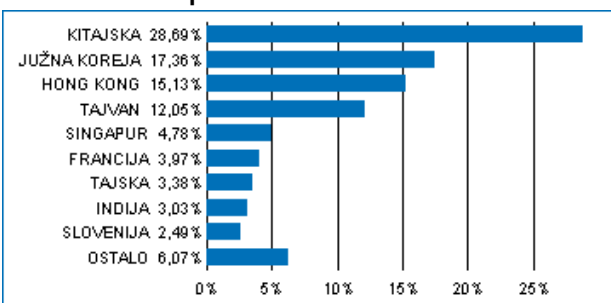
DONOSNOST

12 mesecev	36 mesecev	60 mesecev
10,10%	5,01%	35,76%

NALOŽBENA POLITIKA

Osnovni cilj delniškega podsklada Triglav Azija je doseganje visokih donosov na osnovi kapitalskih dobičkov in dividend ter s tem zagotavljanje dolgoročne rasti vrednosti enote premoženja. Naložbe podsklada so regionalno usmerjene in sicer pretežno v delnice podjetij s sedežem na enem od azijskih trgov. Omenjene naložbe skupaj predstavljajo najmanj 80 odstotkov vseh sredstev podsklada, do 10 odstotkov sredstev pa ima podsklad možnost razpršiti na druge razvite in hitro rastoče trge.

### Sestava naložb po državah



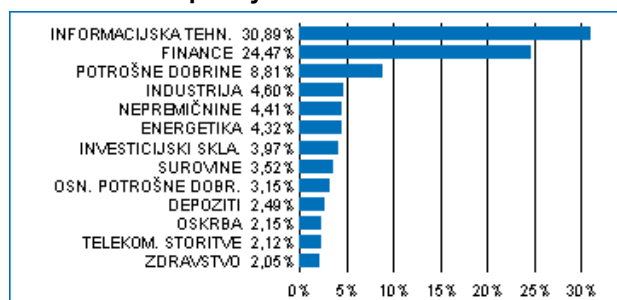
### Sestava naložb po vrstah finančnih instrumentov



### Največjih 10 naložb podsklada na dan 30.04.2018

Oznaka naložbe	%
TENCENT HOLDINGS LTD - 700 HK	7,71
SAMSUNG ELECTRONICS CO LTD - 005930 KS	7,20
ALIBABA GROUP HOLDING LTD - BABA US	5,29
TAIWAN SEMICONDUCTOR-SP ADR - 2330 TT	4,65
LYXOR UCITS ETF MSCI INDIA FCP - INR FP	3,97
AIA GROUP LTD - 1299 HK	3,79
CHINA CONSTRUCTION BANK CORP - 939 HK	2,17
DBS GROUP HOLDINGS LTD - DBS SP	1,81
INDUSTRIAL & COMMERCIAL BANK OF CHINA - 1398 HK	1,68
PING AN INSURANCE GROUP CO OF - 2318 HK	1,64

### Sestava naložb po dejavnostih



TVEGANOST

1	2	3	4	5	6	7
				5		

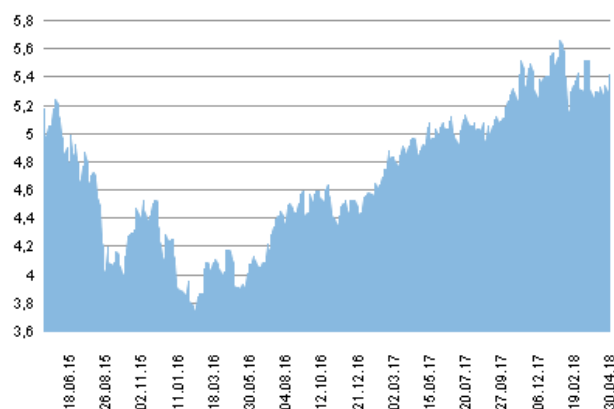
Nižje tveganje  
Potencialno nižji donosi

Višje tveganje  
Potencialno višji donosi

DATUM USTANOVITVE:	31.8.2006
GEOGRAFSKA USMERITEV:	AZIJA
NALOŽBENA POLITIKA:	DELNIŠKI PODSKLAD
VELIKOST PODSKLADA:	9,255 mio EUR
VEP (30.04.2018):	5,42 EUR
UPRAVLJAVEC PODSKLADA:	Triglav Skladi, Alexandr Gutirea, mag., CFA

PODATKI O PODSKLADU

### Prikaz gibanja vrednosti enote premoženja v EUR



Podsklad Triglav Azija je v mesecu aprilu pridobil 2,0 odstotka. Indeks azijskih podjetij MSCI AC Asia EX Japan je pridobil 2,5 odstotka. Med ključnimi borznimi indeksi so se v tem obdobju najbolj odrezali singapurski MSCI Singapur, ki je pridobil 7,5 odstotka, indijski MSCI India, ki je pridobil 6,2 odstotka, in hongkonški MSCI Hong Kong, ki je pridobil 5,0 odstotka. Najslabše so se na drugi strani odrezali tajski MSCI Thailand, ki je pridobil 0,6 odstotka, tajvanski MSCI Taiwan, ki je izgubil 3,0 odstotka, in indonezijski MSCI Indonesia, ki je izgubil 3,8 odstotka. Med naložbami v portfelju so največ pridobile delnice kitajskega podjetja iz sektorja industrije China Railway Group Ltd, ki so višje za 17,8 odstotka, kitajskega podjetja iz sektorja surovin Conch Cement Co Ltd, ki so višje za 17,4 odstotka, in hongkonškega podjetja iz sektorja nepremičnin Wharf Real Estate Investment Co Ltd, ki so višje za 17,3 odstotka. Največje padce so po drugi strani dosegle delnice kitajskega podjetja iz sektorja zdravstva Sinopharm Group Co Ltd, ki so nižje za 14,5 odstotka, hongkonškega podjetja iz sektorja javne oskrbe Power Assets Holdings Ltd, ki so nižje za 15,1 odstotka, in tajvskega podjetja iz sektorja informacijske tehnologije Delta Electronics Inc, ki so nižje za 17,1 odstotka. Vse spremembe so izražene v evrih.

POROČILO UPRAVLJAVCA PODSKLADA

Delniški podsklad Triglav Azija je podsklad Krovnega sklada Triglav vzajemni skladi in ga upravlja družba Triglav Skladi, d. o. o., Slovenska 54, Ljubljana. Prospekt Krovnega sklada Triglav vzajemni skladi in ključni podatki za vlagatelje so v slovenskem jeziku vlagateljem brezplačno na voljo na vseh vpisnih mestih družbe za upravljanje in na spletni strani [www.triglavskladi.si](http://www.triglavskladi.si). Podatki o gibanju vrednosti enot premoženja vseh podskladov Krovnega sklada Triglav vzajemni skladi so objavljeni v časopisih Finance, Delo, Dnevnik in Večer. Vrednost enote premoženja niha, zato donosi v preteklosti ne zagotavljajo donosov v prihodnosti. Provizijska politika: maksimalni vstopni stroški do 4%, izstopni stroški pri nekaterih varčevalnih shemah do 2%. Vstopni in izstopni stroški zmanjšujejo prikazan donos. Ocena tveganja in pričakovane donosnosti, prikazana v sintetičnem kazalniku, je izdelana na osnovi preteklih podatkov o poslovanju sklada. Podatki, ki se uporabljajo za izračun, niso nujno zanesljiv pokazatelj profila tveganja in pričakovane donosnosti v prihodnje. Glede na dejansko poslovanje sklada v prihodnosti se lahko ocena spremeni. Najnižja kategorija ne pomeni naložbe brez tveganja. Metodologija izračuna podatkov, predstavljenih v mesečnem poročilu, je vlagateljem na voljo na spletni strani družbe.



# Delniški podsklad Triglav Balkan

## POROČILO O POSLOVANJU PODSKLADA na dan 30.04.2018

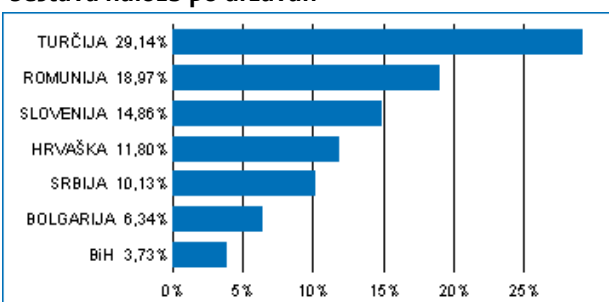
DONOSNOST

12 mesecev	36 mesecev	60 mesecev
-2,10%	0,33%	0,20%

NALOŽBENA POLITIKA

Triglav Balkan je regijski delniški podsklad z naložbeno politiko, usmerjeno na kapitalske trge balkanskih držav Slovenije, Hrvaške, Bosne in Hercegovine, Srbije, Bolgarije, Romunije, Grčije in Turčije. Skupna značilnost držav, kamor sklad usmerja svoja sredstva, je vstop oz. približevanje Evropski uniji. Močna gospodarska rast, pritek svežega domačega in tujega kapitala, tranzicijsko obdobje, nedokončane privatizacijske zgodbe in lastniška konsolidacija so dejavniki, ki pomembno vplivajo na razvoj regije.

### Sestava naložb po državah



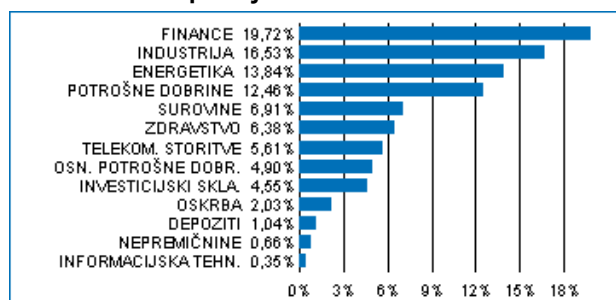
### Sestava naložb po vrstah finančnih instrumentov



### Največjih 10 naložb podsklada na dan 30.04.2018

Oznaka naložbe	%
BANCA TRANSILVANIA - TLV RO	4,76
OMV PETROM SA - SNP RO	4,65
KRKA D.D. NOVO MESTO - KRRG	4,41
FONDUL PROPRIETATEA SA/FUND - FP RO	3,49
PETROL D.D. - PETG	3,44
EREGLI DEMIR VE CELIK FABRIKALARI TAS - EREGLTI	3,28
TURKIYE GARANTI BANKASI - GARAN TI	2,91
ROMGAZ SA - SNG RO	2,78
AKBANK T.A.S. - AKBNK TI	2,57
AERODROM NIKOLA TESLA AD BEOGR - AERO SG	2,55

### Sestava naložb po dejavnostih



TVEGANOST

1	2	3	4	5	6	7
				5		

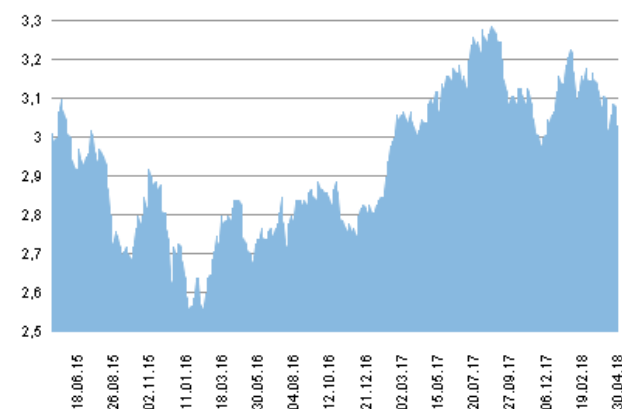
Nižje tveganje  
Potencialno nižji donosi

Višje tveganje  
Potencialno višji donosi

DATUM USTANOVITVE: 31.8.2006  
GEOGRAFSKA USMERITEV: BALKAN  
NALOŽBENA POLITIKA: DELNIŠKI PODSKLAD  
VELIKOST PODSKLADA: 12,038 mio EUR  
VEP (30.04.2018): 3,03 EUR  
UPRAVLJAVEC PODSKLADA: Triglav Skladi, mag. Matjaž Dlesk, CFA

PODATKI O PODSKLADU

### Prikaz gibanja vrednosti enote premoženja v EUR



Podsklad Triglav Balkan je v mesecu aprilu izgubil 2,2 odstotka. Med ciljnimimi borznimi indeksi so se v tem obdobju najbolj odrezali slovenski SBITOP, ki je pridobil 3,0 odstotka, bolgarski SOFIX, ki je pridobil 1,4 odstotka, in hrvaški CRO, ki je pridobil 0,6 odstotka. Najslabše so se na drugi strani odrezali bosanski BIRS, ki je izgubil 1,6 odstotka, bosanski SASX10, ki je izgubil 4,0 odstotka, in turški XU100, ki je izgubil 10,2 odstotka. Med naložbami v portfelju so največ pridobile delnice bosanskega elektroenergetskega podjetja JP Elektroprivreda HZHB Mostar, ki so višje za 20,6 odstotka, hrvaškega podjetja iz sektorja osnovnih dobrin Podravka, ki so višje za 11,5 odstotka, in slovenskega podjetja iz sektorja financ Zavarovalnica Triglav DD, ki so višje za 7,9 odstotka. Največje padce so po drugi strani dosegle delnice turškega podjetja iz sektorja industrije KOC Holding AS, ki so nižje za 16,9 odstotka, turškega podjetja iz sektorja industrije Aselsan Elektronik Sanayi Ve Ticaret AS, ki so nižje za 19,4 odstotka, in turškega podjetja iz sektorja trajnih dobrin Aksa Akrikim Kimya Sanayii AS, ki so nižje za 20,7 odstotka. Vse spremembe so izražene v evrih.

POROČILO UPRAVLJAVCA PODSKLADA

Delniški podsklad Triglav Balkan je podsklad Krovnega sklada Triglav vzajemni skladi in ga upravlja družba Triglav Skladi, d. o. o., Slovenska 54, Ljubljana. Prospekt Krovnega sklada Triglav vzajemni skladi in ključni podatki za vlagatelje so v slovenskem jeziku vlagateljem brezplačno na voljo na vseh vpisnih mestih družbe za upravljanje in na spletni strani [www.triglavskladi.si](http://www.triglavskladi.si). Podatki o gibanju vrednosti enot premoženja vseh podskladov Krovnega sklada Triglav vzajemni skladi so objavljeni v časopisih Finance, Delo, Dnevnik in Večer. Vrednost enote premoženja niha, zato donosi v preteklosti ne zagotavljajo donosov v prihodnosti. Provizijska politika: maksimalni vstopni stroški do 4%, izstopni stroški pri nekaterih varčevalnih shemah do 2%. Vstopni in izstopni stroški zmanjšujejo prikazan donos. Ocena tveganja in pričakovane donosnosti, prikazana v sintetičnem kazalniku, je izdelana na osnovi preteklih podatkov o poslovanju sklada. Podatki, ki se uporabljajo za izračun, niso nujno zanesljiv pokazatelj profila tveganja in pričakovane donosnosti v prihodnje. Glede na dejansko poslovanje sklada v prihodnosti se lahko ocena spremeni. Najnižja kategorija ne pomeni naložbe brez tveganja. Metodologija izračuna podatkov, predstavljenih v mesečnem poročilu, je vlagateljem na voljo na spletni strani družbe.

# Delniški podsklad Triglav EM Potrošne dobrine

## POROČILO O POSLOVANJU PODSKLADA na dan 30.04.2018

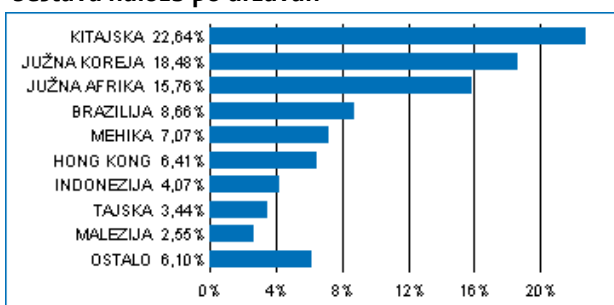
DONOSNOST

12 mesecev	36 mesecev	60 mesecev
-1,91%	-8,49%	1,25%

NALOŽBENA POLITIKA

Delniški podsklad Triglav EM Potrošne dobrine je sektorski in regionalni delniški sklad. Sredstva nalaga regionalno, pretežno v delnice izdajateljev s sedežem v regiji rastočih trgov. Sredstva nalaga sektorsko usmerjeno, in sicer pretežno v delnice podjetij iz sektorjev osnovnih potrošnih dobrin (ang. Consumer Staples) ter ostalih potrošnih dobrin (ang. Consumer Discretionary), kot sta določena po klasifikaciji GICS (Global Industry Classification Standard). Naložbe v delnice in v enote premoženja oziroma delnice drugih investicijskih skladov skupaj predstavljajo najmanj 85 odstotkov vseh sredstev podsklada.

### Sestava naložb po državah



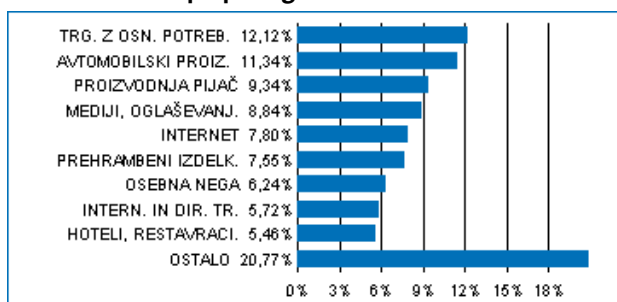
### Sestava naložb po vrstah finančnih instrumentov



### Največjih 10 naložb podsklada na dan 30.04.2018

Oznaka naložbe	%
NASPERS LTD - NPN SJ	7,90
TENCENT HOLDINGS LTD - 700 HK	6,89
HYUNDAI MOTOR CO - 005380 KS	4,08
JD.COM INC - JD US	3,63
AMBEV SA - ABEV3 BZ	3,44
LG HOUSEHOLD & HEALTH CARE LTD - 051900 KS	3,08
FOMENTO ECONOMICO MEX-SP AD - FMX US	2,39
WAL-MART DE MEXICO SAB DE CV - WALMEX* MM	2,31
YUM CHINA HOLDINGS INC - YUMC US	2,24
CP ALL PCL - CPALL-R TB	2,24

### Sestava naložb po panogah



TVEGANOST

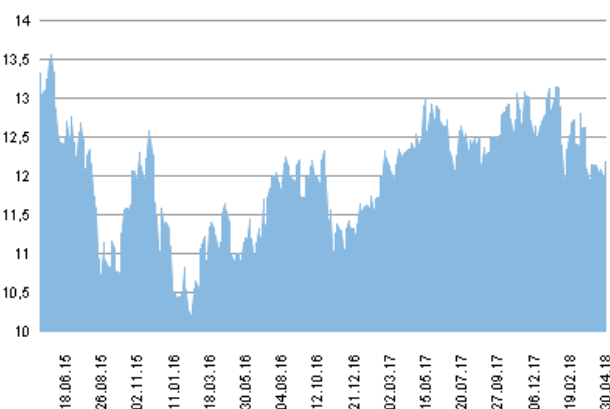
1	2	3	4	5	6	7
					6	

Nižje tveganje  
Potencialno nižji donosi

Višje tveganje  
Potencialno višji donosi

DATUM USTANOVITVE: 5.9.2011  
GEOGRAFSKA USMERITEV: GLOBALNI HITRO RASTOČI TRGI (POTROŠNJA)  
NALOŽBENA POLITIKA: DELNIŠKI PODSKLAD  
VELIKOST PODSKLADA: 3,233 mio EUR  
VEP (30.04.2018): 12,18 EUR  
UPRAVLJAVEC PODSKLADA: Triglav Skladi, mag. Matjaž Dlesk, CFA

### Prikaz gibanja vrednosti enote premoženja v EUR



Podsklad Triglav EM Potrošne dobrine je v mesecu aprilu pridobil 1,1 odstotka. Indeks podjetij iz sektorja trajnih dobrin regije rastočih trgov MSCI je pridobil 1,5 odstotka, medtem ko je indeks podjetij iz sektorja osnovnih dobrin regije rastočih trgov MSCI pridobil 2,6 odstotka. Med ciljnim borznimi indeksi so se v tem obdobju najbolje odrezali indijski SENSEX, ki je pridobil 6,4 odstotka, mehiški MEXBOL, ki je pridobil 3,9 odstotka, in južnokorejski KOSPI, ki je pridobil 3,9 odstotka. Najslabše so se na drugi strani odrezali brazilski IBOV, ki je izgubil 2,9 odstotka, ruski RTSIŠ, ki je izgubil 5,9 odstotka, in turški XU100, ki je izgubil 10,2 odstotka. Med naložbami v portfelju so največ pridobile delnice južnokorejskega podjetja iz sektorja trajnih dobrin Shinsegae Co Ltd, ki so višje za 18,0 odstotka, kitajskega podjetja iz sektorja trajnih dobrin ANTA Sports Products Ltd, ki so višje za 15,8 odstotka, in mehiškega podjetja iz sektorja trajnih dobrin Grupo Televisa SAB, ki so višje za 15,1 odstotka. Največje padce so po drugi strani dosegle delnice brazilskega podjetja iz sektorja osnovnih dobrin Raia Drogasil SA, ki so nižje za 11,5 odstotka, hongkonškega podjetja iz sektorja trajnih dobrin Brilliance China Automotive Holdings Ltd, ki so nižje za 12,2 odstotka, in ruskega podjetja iz sektorja osnovnih dobrin X 5 Retail Group NV, ki so nižje za 13,8 odstotka. Vse spremembe so izražene v evrih.

Delniški podsklad Triglav EM Potrošne dobrine je podsklad Krovnega sklada Triglav vzajemni skladi in ga upravlja družba Triglav Skladi, d. o. o., Slovenska 54, Ljubljana. Prospekt Krovnega sklada Triglav vzajemni skladi in ključni podatki za vlagatelje so v slovenskem jeziku vlagateljem brezplačno na voljo na vseh vpisnih mestih družbe za upravljanje in na spletni strani [www.triglavskladi.si](http://www.triglavskladi.si). Podatki o gibanju vrednosti enot premoženja vseh podskladov Krovnega sklada Triglav vzajemni skladi so objavljeni v časopisih Finance, Delo, Dnevnik in Večer. Vrednost enote premoženja niha, zato donosi v preteklosti ne zagotavljajo donosov v prihodnosti. Provizijska politika: maksimalni vstopni stroški do 4 %, izstopni stroški pri nekaterih varčevalnih shemah do 2 %. Vstopni in izstopni stroški zmanjšujejo prikazan donos. Ocena tveganja in pričakovane donosnosti, prikazana v sintetičnem kazalniku, je izdelana na osnovi preteklih podatkov o poslovanju sklada. Podatki, ki se uporabljajo za izračun, niso nujno zanesljiv pokazatelj profila tveganja in pričakovane donosnosti v prihodnje. Glede na dejansko poslovanje sklada v prihodnosti se lahko ocena spremeni. Najnižja kategorija ne pomeni naložbe brez tveganja. Metodologija izračuna podatkov, predstavljenih v mesečnem poročilu, je vlagateljem na voljo na spletni strani družbe.

PODATKI O PODSKLADU

POROČILO UPRAVLJAVCA PODSKLADA

# Delniški podsklad Triglav Evropa

## POROČILO O POSLOVANJU PODSKLADA na dan 30.04.2018

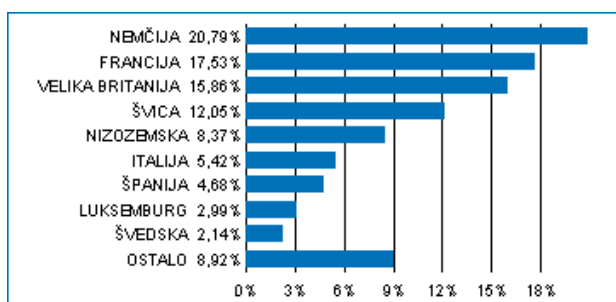
DONOSNOST

12 mesecev	36 mesecev	60 mesecev
-0,11%	-3,87%	39,30%

NALOŽBENA POLITIKA

Triglav Evropa je regionalni delniški sklad. Naložbe podsklada so pretežno usmerjene v delnice evropskih izdajateljev s pozitivno dolgoročno perspektivo poslovanja. Naložbe v delnice podjetij in v enote delniških ciljnih skladov skupaj predstavljajo najmanj 85 odstotkov vseh sredstev podsklada.

### Sestava naložb po državah



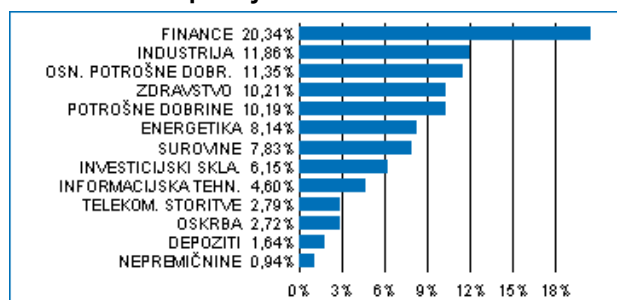
### Sestava naložb po vrstah finančnih instrumentov



### Največjih 10 naložb podsklada na dan 30.04.2018

Oznaka naložbe	%
ISHARES STOXX EUROPE 600 UCITS - SXXPIEX GY	3,35
XTRACKERS MSCI EUROPE SMALL CAP UCITS ETF - XXSG GY	2,80
NESTLE SA - NESN SW	2,56
BANCO SANTANDER CENTRAL HSP - SAN SQ	2,50
NOVARTIS AG-REG.SHS - NOVN SW	2,49
ROYAL DUTCH SHELL PLC-A SHS - RDSA LN	2,48
INTESA SANPAOLO SPA - ISP IM	2,29
ALLIANZ AG - ALV GY	2,23
BNP PARIBAS - BNP FP	2,19
UNILEVER NV - UNA NA	1,94

### Sestava naložb po dejavnostih



TVEGANOST

1	2	3	4	5	6	7
				5		

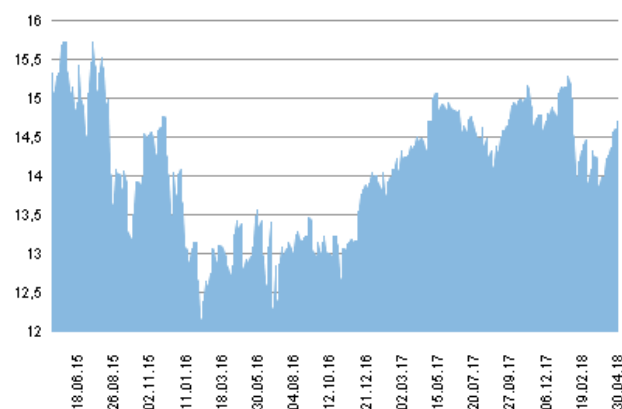
Nižje tveganje  
Potencialno nižji donosi

Višje tveganje  
Potencialno višji donosi

DATUM USTANOVITVE: 22.12.2005  
GEOGRAFSKA USMERITEV: EVROPA  
NALOŽBENA POLITIKA: DELNIŠKI PODSKLAD  
VELIKOST PODSKLADA: 48,796 mio EUR  
VEP (30.04.2018): 14,70 EUR  
UPRAVLJAVEC PODSKLADA: Triglav Skladi, Sašo Ivanović, univ. dipl. ekon.

PODATKI O PODSKLADU

### Prikaz gibanja vrednosti enote premoženja v EUR



Podsklad Triglav Evropa je v mesecu aprilu pridobil 4,4 odstotka. Evropski delniški indeks S&P Europe 350 je pridobil 4,0 odstotka. Med ciljnimimi borznimi indeksi so se v tem obdobju najbolj odrezali norveški OBX, ki je pridobil 7,8 odstotka, italijanski FTSEMIB, ki je pridobil 7,0 odstotka, in francoski CAC, ki je pridobil 6,8 odstotka. Najslabše so se na drugi strani odrezali švicarski SMI, ki je izgubil 0,1 odstotka, danski KFX, ki je izgubil 0,5 odstotka, in švedski OMX, ki je izgubil 0,8 odstotka. Med naložbami v portfelju so največ pridobile delnice francoskega podjetja iz sektorja trajnih dobrin Kering, ki so višje za 23,4 odstotka, švedskega podjetja iz sektorja informacijske tehnologije Telefonaktiebolaget LM Ericsson, ki so višje za 23,2 odstotka, in nemškega podjetja iz sektorja informacijske tehnologije Wirecard AG, ki so višje za 17,9 odstotka. Največje padce so po drugi strani dosegle delnice belgijskega podjetja iz sektorja osnovnih dobrin Anheuser-Busch InBev SA/NV, ki so nižje za 7,3 odstotka, švedskega podjetja iz sektorja industrije Atlas Copco AB, ki so nižje za 7,6 odstotka, in francoskega podjetja iz sektorja trajnih dobrin Renault SA, ki so nižje za 8,8 odstotka. Vse spremembe so izražene v evrih.

POROČILO UPRAVLJAVCA PODSKLADA

Delniški podsklad Triglav Evropa je podsklad Krovnega sklada Triglav vzajemni skladi in ga upravlja družba Triglav Skladi, d. o. o., Slovenska 54, Ljubljana. Prospekt Krovnega sklada Triglav vzajemni skladi in ključni podatki za vlagatelje so v slovenskem jeziku vlagateljem brezplačno na voljo na vseh vpisnih mestih družbe za upravljanje in na spletni strani [www.triglavskladi.si](http://www.triglavskladi.si). Podatki o gibanju vrednosti enot premoženja vseh podskladov Krovnega sklada Triglav vzajemni skladi so objavljeni v časopisih Finance, Delo, Dnevnik in Večer. Vrednost enote premoženja niha, zato donosi v preteklosti ne zagotavljajo donosov v prihodnosti. Provizijska politika: maksimalni vstopni stroški do 3%, izstopni stroški pri nekaterih varčevalnih shemah do 2%. Vstopni in izstopni stroški zmanjšujejo prikazan donos. Ocena tveganja in pričakovane donosnosti, prikazana v sintetičnem kazalniku, je izdelana na osnovi preteklih podatkov o poslovanju sklada. Podatki, ki se uporabljajo za izračun, niso nujno zanesljiv kazalnik profila tveganja in pričakovane donosnosti v prihodnje. Glede na dejansko poslovanje sklada v prihodnosti se lahko ocena spremeni. Najnižja kategorija ne pomeni naložbe brez tveganja. Metodologija izračuna podatkov, predstavljenih v mesečnem poročilu, je vlagateljem na voljo na spletni strani družbe.

# Podsklad Triglav High Yield Bond

## POROČILO O POSLOVANJU PODSKLADA na dan 30.04.2018

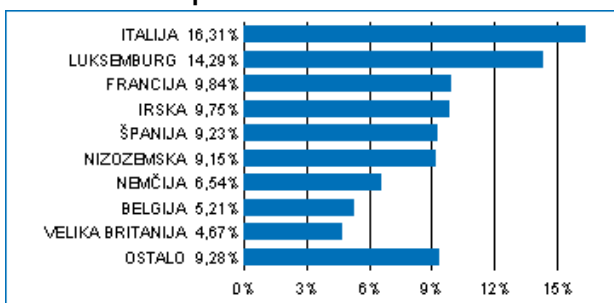
DONOSNOST

12 mesecev	36 mesecev	60 mesecev
-1,06%	-7,93%	-16,28%

NALOŽBENA POLITIKA

Podsklad Triglav High Yield Bond je sklad obveznic izven naložbenega razreda. Naložbeni cilj podsklada je zagotavljati dolgoročno kapitalsko rast na osnovi tekočih prihodkov od obresti dolžniških vrednostnih papirjev in kapitalskih dobičkov pri upravljanju naložb. Skupaj izpostavljenost do obveznic predstavlja najmanj 80 odstotkov sredstev sklada, pri tem je najmanj 70 odstotkov sredstev izpostavljenih do obveznic zunaj naložbenega razreda.

### Sestava naložb po državah



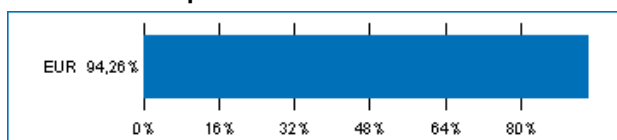
### Sestava naložb po vrstah finančnih instrumentov



### Največjih 10 naložb podsklada na dan 30.04.2018

Oznaka naložbe	%
BARRY CALLEBAUT SVCS NV - BARY 5 3/8 06/15/21	5,21
BANK OF IRELAND - BKIR 10 02/12/20	5,12
CASINO GUICHARD PERRACHON SA - COFP 4.726 05/26/21	5,08
TELECOM ITALIA SPA - TITIM 5 1/4 02/10/22	5,05
FIAT CHRYSLER FINANCE EU - FCAIM 4 3/4 07/15/22	5,05
PETROBRAS GLOBAL FINANCE - PETBRA 5 7/8 03/07/22	5,00
MEDIOBANCA SPA - BACRED 5 11/15/20	4,85
CROWN EURO HOLDINGS SA - CCK 4 07/15/22	4,76
CNH INDUSTRIAL FIN EUR S - CNHI 2 7/8 09/27/21	4,72
OTE PLC - HTOGA 3 1/2 07/09/20	4,67

### Sestava naložb po valutah



TVEGANOST

1	2	3	4	5	6	7
		3				

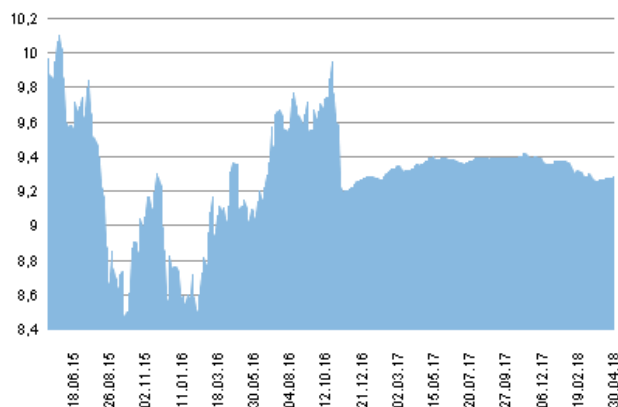
Nižje tveganje  
Potencialno nižji donosi

Višje tveganje  
Potencialno višji donosi

DATUM USTANOVITVE:	5.9.2011
GEOGRAFSKA USMERITEV:	SVET
NALOŽBENA POLITIKA:	OBVEZNIŠKI PODSKLAD
VELIKOST PODSKLADA:	2,328 mio EUR
VEP (30.04.2018):	9,28 EUR
UPRAVLJAVEC PODSKLADA:	Triglav Skladi, mag. Rok Bertoncelj, CFA

PODATKI O PODSKLADU

### Prikaz gibanja vrednosti enote premoženja v EUR



Podsklad Triglav High Yield Bond je v mesecu aprilu pridobil 0,17 odstotka. Indeks obveznic izven naložbenega razreda Markit iBoxx EUR Liquid High Yield Index je pridobil 0,58 odstotka. Indeks obveznic bonitetne ocene BB je pridobil 0,55 odstotka, indeks obveznic bonitetne ocene B je pridobil 0,83 odstotka, indeks obveznic bonitetne ocene CCC je pridobil 0,59 odstotka, indeks obveznic bonitetne ocene CC in nižje pa je izgubil 7,54 odstotka. Med naložbami v portfelju so se tokrat najbolj odrezale brazilske PETBRA 5 7/8 03/07/22, ki so višje za 1,04 odstotka, italijanske FCAIM 4 3/4 07/15/22, ki so višje za 0,89 odstotka, in italijanske MANTEN 9 06/15/22, ki so višje za 0,84 odstotka. Najslabše pa so se po drugi strani odrezale turške ACKAF 3 7/8 09/16/21, ki so nižje za 0,88 odstotka, nizozemske MAXDIY 6 1/8 07/15/22, ki so nižje za 1,43 odstotka, in ruske RURAIL 3.3744 05/20/21, ki so nižje za 1,85 odstotka. Vse spremembe so izražene v evrih.

POROČILO UPRAVLJAVCA PODSKLADA

Obvezniški podsklad Triglav High Yield Bond je podsklad Krovnega sklada Triglav vzajemni skladi in ga upravlja družba Triglav Skladi, d. o. o., Slovenska 54, Ljubljana. Prospekt Krovnega sklada Triglav vzajemni skladi in Ključni podatki za vlagatelje so v slovenskem jeziku vlagateljem brezplačno na voljo na vseh vpisnih mestih družbe za upravljanje in na spletni strani [www.triglavskladi.si](http://www.triglavskladi.si). Podatki o gibanju vrednosti enot premoženja vseh podskladov Krovnega sklada Triglav vzajemni skladi so objavljeni v časopisih Finance, Delo, Dnevnik in Večer. Vrednost enote premoženja nima, zato donosi v preteklosti ne zagotavljajo donosov v prihodnosti. Provizijska politika: maksimalni vstopni stroški do 2 %, izstopni stroški pri nekaterih varčevalnih shemah do 1,5 %. Vstopni in izstopni stroški zmanjšujejo prikazan donos. Ocena tveganja in pričakovane donosnosti, prikazana v sintetičnem kazalniku, je izdelana na osnovi preteklih podatkov o poslovanju sklada. Podatki, ki se uporabljajo za izračun, niso nujno zanesljiv pokazatelj profila tveganja in pričakovane donosnosti v prihodnje. Glede na dejansko poslovanje sklada v prihodnosti se lahko ocena spremeni. Najnižja kategorija ne pomeni naložbe brez tveganja. Metodologija izračuna podatkov, predstavljenih v mesečnem poročilu, je vlagateljem na voljo na spletni strani družbe.

# Delniški podsklad Triglav Hitro rastoča podjetja

## POROČILO O POSLOVANJU PODSKLADA na dan 30.04.2018

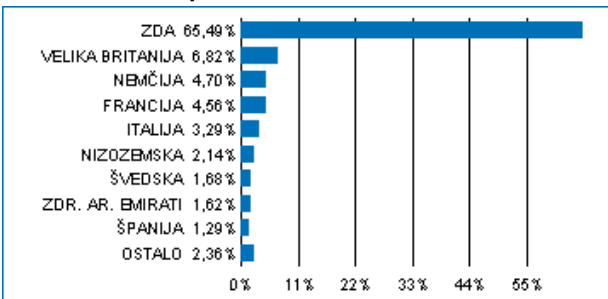
DONOSNOST

12 mesecev	36 mesecev	60 mesecev
2,93%	24,50%	76,15%

NALOŽBENA POLITIKA

Triglav Hitro rastoča podjetja je specializiran delniški podsklad, ki svoja sredstva vlaga globalno, v manjša podjetja (do največ 8 milijard evrov tržne kapitalizacije), ki imajo veliko potencialno rast, posledično visoko stopnjo rasti dobička ter nadpovprečno pričakovano donosnost. Naložbe v delnice in v enote investicijskih skladov skupaj predstavljajo najmanj 85 odstotkov vseh sredstev podsklada. Delež naložb v podjetja z nizko tržno kapitalizacijo ni nižji od 80 odstotkov sredstev podsklada.

### Sestava naložb po državah



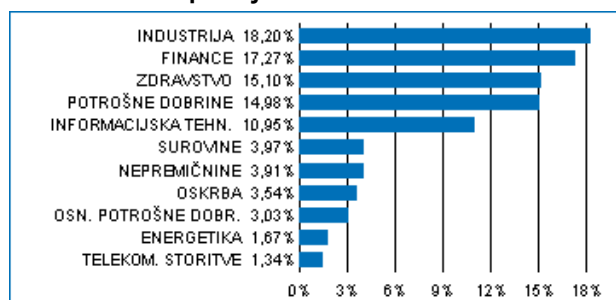
### Sestava naložb po vrstah finančnih instrumentov

■ DELNICE 93,98%

### Največjih 10 naložb podsklada na dan 30.04.2018

Oznaka naložbe	%
WINTRUST FINANC - WFTC US	1,97
RHEINMETALL AG - RHM GY	1,73
HAEMONETICS CORP - HAE US	1,72
SELECTIVE INSURANCE GROUP - SIGI US	1,69
OLLIENULLS BARGAIN OUTLET HOLDING - OLLI US	1,64
NMC HEALTH PLC - NMC LN	1,62
ICU MEDICAL INC - ICUI US	1,55
ASGN INCORPORATED - ASGN US	1,53
TREX CO INC - TREX US	1,51
WOLVERINE WORLD WIDW INC - WWW US	1,44

### Sestava naložb po dejavnostih



TVEGANOST

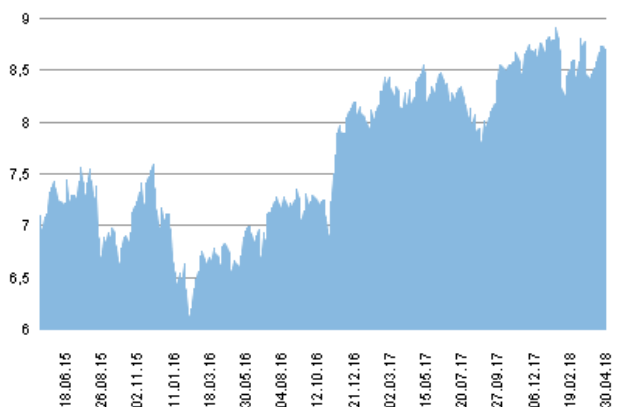
1	2	3	4	5	6	7
				5		

Nižje tveganje  
Potencialno nižji donosi

Višje tveganje  
Potencialno višji donosi

DATUM USTANOVITVE: 31.8.2006  
GEOGRAFSKA USMERITEV: SVET  
NALOŽBENA POLITIKA: DELNIŠKI PODSKLAD  
VELIKOST PODSKLADA: 18,796 mio EUR  
VEP (30.04.2018): 8,70 EUR  
UPRAVLJAVEC PODSKLADA: Triglav Skladi, mag. Mitja Baša

### Prikaz gibanja vrednosti enote premoženja v EUR



Podsklad Triglav Hitro rastoča podjetja je v mesecu aprilu pridobil 1,7 odstotka. Indeks malih ameriških podjetij S&P 600 je pridobil 2,5 odstotka, medtem ko je indeks malih evropskih podjetij Stoxx Europe Small 200 pridobil 2,7 odstotka. Med sektorskimi indeksi malih ameriških podjetij so se v tem obdobju najbolje odrezali indeks podjetij iz sektorja energetike, ki je pridobil 18,4 odstotka, indeks podjetij iz sektorja telekomunikacij, ki je pridobil 6,7 odstotka, in indeks podjetij iz sektorja javne oskrbe, ki je pridobil 4,8 odstotka. Najslabše so se na drugi strani odrezali indeks podjetij iz sektorja osnovnih dobrin, ki je pridobil 1,7 odstotka, indeks podjetij iz sektorja informacijske tehnologije, ki je izgubil 0,1 odstotka, in indeks podjetij iz sektorja industrije, ki je izgubil 0,2 odstotka. Med naložbami v portfelju so največ pridobile delnice ameriškega podjetja iz sektorja energetike Carrizo Oil & Gas Inc, ki so višje za 27,4 odstotka, italijanskega podjetja iz sektorja trajnih dobrin Moncler SpA, ki so višje za 21,2 odstotka, in ameriškega podjetja iz sektorja financ Evercore Partners Inc, ki so višje za 17,9 odstotka. Največje padce so po drugi strani dosegle delnice ameriškega podjetja iz sektorja nepremičnin HFF Inc, ki so nižje za 28,2 odstotka, nizozemskega podjetja iz sektorja informacijske tehnologije BE Semiconductor Industries NV, ki so nižje za 30,9 odstotka, in ameriškega podjetja iz sektorja industrije Mercury Systems Inc, ki so nižje za 32,6 odstotka. Vse spremembe so izražene v evrih.

Delniški podsklad Triglav Hitro rastoča podjetja je podsklad Krovnega sklada Triglav vzajemni skladi in ga upravlja družba Triglav Skladi, d. o. o., Slovenska 54, Ljubljana. Perspektivni podatki za vlagatelje so v slovenskem jeziku vlagateljem brezplačno na voljo na vseh vpisnih mestih družbe za upravljanje in na spletni strani [www.triglavskladi.si](http://www.triglavskladi.si). Podatki o gibanju vrednosti enot premoženja vseh podskladov Krovnega sklada Triglav vzajemni skladi so objavljeni v časopisih Finance, Delo, Dnevnik in Večer. Vrednost enote premoženja niha, zato donosi v preteklosti ne zagotavljajo donosov v prihodnosti. Provizijska politika: maksimalni vstopni stroški do 4 %, izstopni stroški pri nekaterih varčevalnih shemah do 2 %. Vstopni in izstopni stroški zmanjšujejo prikazan donos. Ocena tveganja in pričakovane donosnosti, prikazana v sintetičnem kazalniku, je izdelana na osnovi preteklih podatkov o poslovanju sklada. Podatki, ki se uporabljajo za izračun, niso nujno zanesljiv pokazatelj profila tveganja in pričakovane donosnosti v prihodnje. Glede na dejansko poslovanje sklada v prihodnosti se lahko ocena spremeni. Najnižja kategorija ne pomeni naložbe brez tveganja. Metodologija izračuna podatkov, predstavljenih v mesečnem poročilu, je vlagateljem na voljo na spletni strani družbe.

PODATKI O PODSKLADU

POROČILO UPRAVLJAVCA PODSKLADA



# Podsklad Triglav Money Market EUR

## POROČILO O POSLOVANJU PODSKLADA na dan 30.04.2018

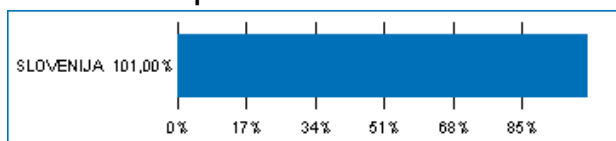
DONOSNOST

12 mesecev	36 mesecev	60 mesecev
-0,19%	-0,16%	1,72%

NALOŽBENA POLITIKA

Podsklad Triglav Money Market EUR je sklad denarnega trga. Sredstva nalaga v prvovrstne, visoko likvidne instrumente denarnega trga, denarne depozite v evro valuti in ciljne sklade denarnega trga s podobno naložbeno politiko. Osnovni naložbeni cilj podsklada je zagotavljati enakomerno dolgoročno rast vrednosti sredstev ob visoki varnosti oziroma nizkem tveganju naložb ter visoki stopnji likvidnosti, s posebnim poudarkom na zaščiti glavnice.

### Sestava naložb po državah



### Sestava naložb po vrstah finančnih instrumentov



### Največjih 10 naložb podsklada na dan 30.04.2018

Oznaka naložbe	%
DEPOZIT NOVA LJUBLJANSKA BANKA D.D.	15,92
DEPOZIT ABANKA D.D.	15,92
DEPOZIT BKS BANK AG	12,73
SIJ - SLOVENSKA INDUSTRIJA JEKLA, D.D. - SIK04	7,90
DEPOZIT BANKA SPARKASSE D.D.	4,62
GEN-I D.O.O. - GEN06	3,18
DEPOZIT ADDIKO BANK D.D.	2,39
DEPOZIT ADDIKO BANK D.D.	0,48
DEPOZIT ADDIKO BANK D.D.	0,48
DEPOZIT ADDIKO BANK D.D.	0,48

SESTAVA NALOŽB

TVEGANOST

1	2	3	4	5	6	7
---	---	---	---	---	---	---

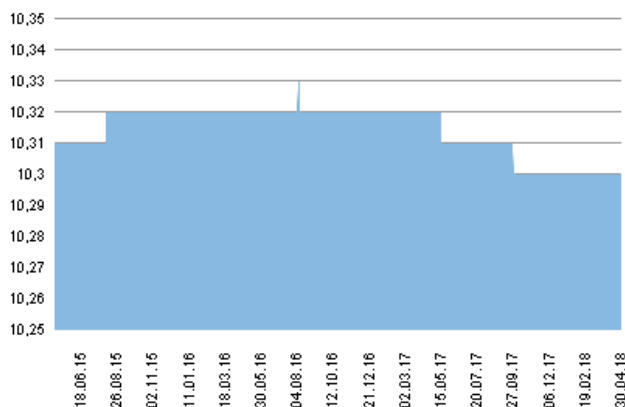
Nižje tveganje  
Potencialno nižji donosi

Višje tveganje  
Potencialno višji donosi

DATUM USTANOVITVE:	31.10.2012
GEOGRAFSKA USMERITEV:	EVRO OBMOČJE
NALOŽBENA POLITIKA:	SKLAD DENARNEGA TRGA
VELIKOST PODSKLADA:	12,566 mio EUR
VEP (30.04.2018):	10,30 EUR
UPRAVLJAVEC PODSKLADA:	Triglav Skladi, mag. Rok Bertoncelj, CFA

PODATKI O PODSKLADU

### Prikaz gibanja vrednosti enote premoženja v EUR



Podsklad Triglav Money Market EUR je v mesecu aprilu izgubil 0,01 odstotka. Gibanje medbančne obrestne mere enomesečni EURIBOR je bilo pozitivno, saj se je njena vrednost zvišala za 0,001 odstotne točke. Trimesečni EURIBOR je nižje za 0,001 odstotne točke, šestmesečni EURIBOR je višje za 0,002 odstotne točke, medtem ko je enoletni EURIBOR višje za 0,001 odstotne točke. V primerjavi z istim obdobjem lani je enomesečni EURIBOR višje za 0,003 odstotne točke, trimesečni EURIBOR je na isti ravni, šestmesečni EURIBOR je nižje za 0,020 odstotne točke in enoletni EURIBOR je nižje za 0,068 odstotne točke. Omenjene obrestne mere znašajo -0,371 %, -0,329 %, -0,269 % in -0,189 %. Nemške šestmesečne zakladne menice kotirajo pri donosnosti do dospelja -0,667 %, francoske pri -0,570 %, italijanske pri -0,419 %, nizozemske pri -0,610 %, norveške pri 0,028 %, in švedske pri -0,071 %. Donosnost nizozemskih šestmesečnih zakladnih menic je višja za 0,050 odstotne točke, donosnost nemških je višja za 0,017 odstotne točke, donosnost francoskih je višja za 0,013 odstotne točke, medtem ko je donosnost italijanskih nižja za 0,005 odstotne točke.

POROČILO UPRAVLJAVCA PODSKLADA

Sklad denarnega trga Triglav Money Market EUR je podsklad Krovnega sklada Triglav vzajemni skladi in ga upravlja družba Triglav Skladi, d. o. o., Slovenska 54, Ljubljana. Prospekt Krovnega sklada Triglav vzajemni skladi in ključni podatki za vlagatelje so v slovenskem jeziku vlagateljem brezplačno na voljo na vseh vpisnih mestih družbe za upravljanje ter na spletni strani [www.triglavskladi.si](http://www.triglavskladi.si). Podatki o gibanju vrednosti enote premoženja vseh podskladov Krovnega sklada Triglav vzajemni skladi so objavljeni v časopisih Finance, Delo, Dnevnik in Večer. Vrednost enote premoženja niha, zato donosi v preteklosti ne zagotavljajo donosov v prihodnosti. Provizijska politika: maksimalni vstopni stroški do 0 %, izstopni stroški pri nekaterih varčevalnih shemah do 0,5 %. Vstopni in izstopni stroški zmanjšujejo prikazan donos. Ocena tveganja in pričakovane donosnosti, prikazana v sintetičnem kazalniku, je izdelana na osnovi preteklih podatkov o poslovanju sklada. Podatki, ki se uporabljajo za izračun, niso nujno zanesljiv pokazatelj profila tveganja in pričakovane donosnosti v prihodnje. Glede na dejansko poslovanje sklada v prihodnosti se lahko ocena spremeni. Najnižja kategorija ne pomeni naložbe brez tveganja. Metodologija izračuna podatkov, predstavljenih v mesečnem poročilu, je vlagateljem na voljo na spletni strani družbe.

# Delniški podsklad Triglav Naravni viri

## POROČILO O POSLOVANJU PODSKLADA na dan 30.04.2018

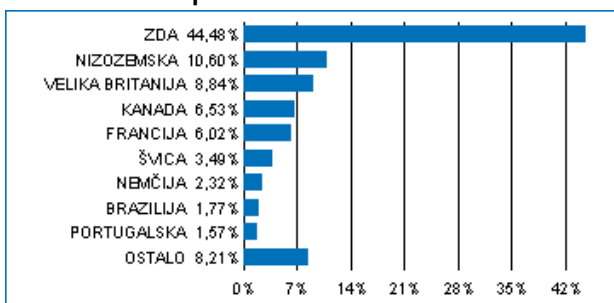
DONOSNOST

12 mesecev	36 mesecev	60 mesecev
3,45%	n.p.	n.p.

NALOŽBENA POLITIKA

Podsklad Triglav Naravni viri je sektorski delniški sklad. Sredstva nalaga pretežno v delnice podjetij iz sektorja Energetika in sektorja Surovine in predelovalna industrija ter v enote premoženja oziroma delnice investicijskih skladov, ki imajo svojo naložbeno politiko podobno naložbeni politiki podsklada. Naložbe v delnice in enote premoženja oziroma delnice investicijskih skladov skupaj predstavljajo najmanj 85 odstotkov vseh sredstev podsklada. Delež družb iz sektorjev Energetika ter Surovine in predelovalna industrija ni nižji od 80 odstotkov sredstev podsklada.

### Sestava naložb po državah



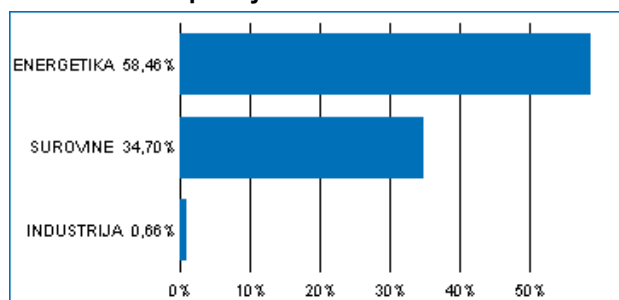
### Sestava naložb po vrsti vrednostnih papirjev



### Največjih 10 naložb podsklada na dan 30.04.2018

Oznaka naložbe	%
CHEVRON CORP - CVX US	6,80
ROYAL DUTCH SHELL PLC-A SHS - RDSA NA	6,76
TOTAL SA - FP FP	4,97
BP PLC - BP/ LN	4,68
EXXON MOBIL CORP - XOM US	3,50
DOWDUPONT INC - DWDP US	3,20
CONOCOPHILLIPS - COP US	2,59
SCHLUMBERGER LTD - SLB US	2,56
EOG RESOURCES INC - EOG US	2,42
RIO TINTO PLC - RIO LN	2,31

### Sestava naložb po dejavnostih



TVEGANOST

1	2	3	4	5	6	7
---	---	---	---	---	---	---

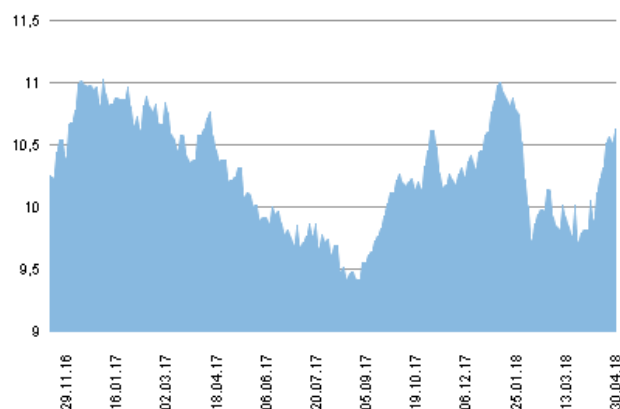
Nižje tveganje  
Potencialno nižji donosi

Višje tveganje  
Potencialno višji donosi

DATUM USTANOVITVE: 14.11.2016  
 GEOGRAFSKA USMERITEV: GLOBALNI TRGI (NARAVNI VIRI)  
 NALOŽBENA POLITIKA: DELNIŠKI PODSKLAD  
 VELIKOST PODSKLADA: 3,641 mio EUR  
 VEP (30.04.2018): 10,62 EUR  
 UPRAVLJAVEC PODSKLADA: Triglav Skladi, Alexandr Gutirea, mag., CFA

PODATKI O PODSKLADU

### Prikaz gibanja vrednosti enote premoženja v EUR



Podsklad Triglav Naravni viri je v mesecu aprilu pridobil 8,0 odstotka. Indeks globalnih podjetij iz sektorja surovin S&P Global 1200 Materials je pridobil 3,5 odstotka, medtem ko je indeks globalnih podjetij iz sektorja energetike S&P Global 1200 Energy pridobil 11,2 odstotka. Med posameznimi naravnimi viri so se v tem obdobju najbolje odrezali pšenica, ki je pridobila 15,4 odstotka, aluminij, ki je pridobil 15,4 odstotka, in sodček severnomorske nafte Brent, ki je pridobil 8,7 odstotka. Najslabše so se na drugi strani odrezali srebro, ki je izgubilo 0,2 odstotka, zlato, ki je izgubilo 0,8 odstotka, in platina, ki je izgubila 2,9 odstotka. Med naložbami v portfelju so največ pridobile delnice ameriškega podjetja Andeavor, ki so višje za 39,7 odstotka, ameriškega podjetja Valero Energy Corp, ki so višje za 21,5 odstotka, in ameriškega podjetja Occidental Petroleum Corp, ki so višje za 20,8 odstotka. Največje padce so po drugi strani dosegle delnice ameriškega podjetja WestRock Co, ki so nižje za 6,4 odstotka, danskega podjetja Novozymes A/S, ki so nižje za 6,7 odstotka, in ameriškega podjetja Freeport-McMoRan Inc, ki so nižje za 12,1 odstotka. Vse spremembe so izražene v evrih.

POROČILO UPRAVLJAVCA PODSKLADA

Delniški podsklad Triglav Naravni viri je podsklad Krovnega sklada Triglav vzajemni skladi in ga upravlja družba Triglav Skladi, d. o. o., Slovenska 54, Ljubljana. Prospekt Krovnega sklada Triglav vzajemni skladi in Ključni podatki za vlagatelje so v slovenskem jeziku vlagateljem brezplačno na voljo na vseh vpisnih mestih družbe za upravljanje in na spletni strani [www.triglavskladi.si](http://www.triglavskladi.si). Podatki o gibanju vrednosti enot premoženja vseh podskladov Krovnega sklada Triglav vzajemni skladi so objavljeni v časopisih Finance, Delo, Dnevnik in Večer. Vrednost enote premoženja niha, zato donosi v preteklosti ne zagotavljajo donosov v prihodnosti. Provizijska politika: maksimalni vstopni stroški do 4 %, izstopni stroški pri nekaterih varčevalnih shemah do 2 %. Vstopni in izstopni stroški zmanjšujejo prikazan donos. Ocena tveganja in pričakovane donosnosti, prikazana v sintetičnem kazalniku, je izdelana na osnovi preteklih podatkov o poslovanju sklada. Podatki, ki se uporabljajo za izračun, niso nujno zanesljiv pokazatelj profila tveganja in pričakovane donosnosti v prihodnje. Glede na dejansko poslovanje sklada v prihodnosti se lahko ocena spremeni. Najnižja kategorija ne pomeni naložbe brez tveganja. Metodologija izračuna podatkov, predstavljenih v mesečnem poročilu, je vlagateljem na voljo na spletni strani družbe.

# Delniški podsklad Triglav Nepremičnine

## POROČILO O POSLOVANJU PODSKLADA na dan 30.04.2018

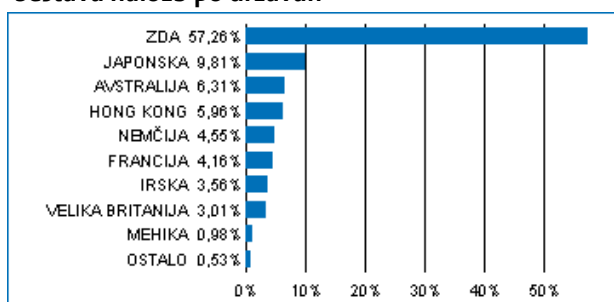
DONOSNOST

12 mesecev	36 mesecev	60 mesecev
-8,11%	n.p.	n.p.

NALOŽBENA POLITIKA

Podsklad Triglav Nepremičnine je sektorski delniški sklad. Sredstva nalaga pretežno v delnice podjetij, ki sodijo v nepremičninski sektor in v enote premoženja oziroma delnice investicijskih skladov, ki imajo svojo naložbeno politiko podobno naložbeni politiki podsklada. Naložbe v delnice in enote premoženja oziroma delnice drugih investicijskih skladov skupaj predstavljajo najmanj 85 odstotkov vseh sredstev podsklada. Delež naložb iz nepremičninskega sektorja ni nižji od 80 odstotkov sredstev podsklada.

### Sestava naložb po državah



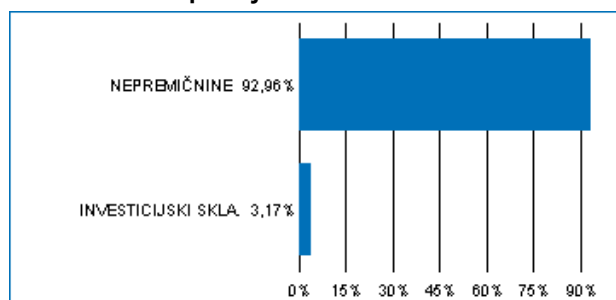
### Sestava naložb po vrsti vrednostnih papirjev



### Največjih 10 naložb podsklada na dan 30.04.2018

Oznaka naložbe	%
AMERICAN TOWER CORPORATION - AMT US	5,27
MITSUMI FUDOSAN CO LTD - 8801 JP	5,03
DAIWA HOUSE INDUSTRY CO LTD - 1925 JP	4,78
DEUTSCHE WOHNEN SE - DWNI GY	4,55
EQUINIX INC - EQIX US	3,84
PROLOGIS INC - PLD US	3,47
SIMON PROPERTY GROUP INC - SPG US	3,44
CROWN CASTLE REIT INC - CCI US	3,26
ISHARES EUROPEAN PROPERTY YIELD - IPRP NA	3,17
GGP INC - GGP US	3,10

### Sestava naložb po dejavnostih



TVEGANOST

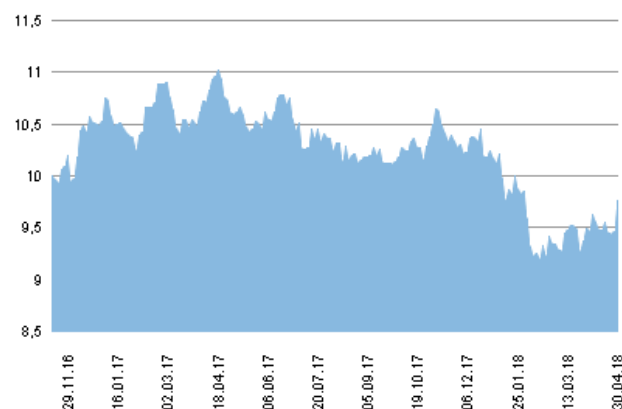
1	2	3	4	5	6	7
				5		

Nižje tveganje  
Potencialno nižji donosi

Višje tveganje  
Potencialno višji donosi

DATUM USTANOVITVE:	14.11.2016
GEOGRAFSKA USMERITEV:	GLOBALNI TRGI (NEPREMIČNINE)
NALOŽBENA POLITIKA:	DELNIŠKI PODSKLAD
VELIKOST PODSKLADA:	2,538 mio EUR
VEP (30.04.2018):	9,76 EUR
UPRAVLJAVEC PODSKLADA:	Triglav Skladi, Vid Pajič, dipl. ekon.

### Prikaz gibanja vrednosti enote premoženja v EUR



Podsklad Triglav Nepremičnine je v mesecu aprilu pridobil 2,3 odstotka. Indeks globalnih podjetij iz sektorja nepremičnin S&P Global 1200 Real Estate je pridobil 2,3 odstotka. Indeks ameriških nepremičninskih podjetij Bloomberg North America REITs je pridobil 1,9 odstotka, indeks evropskih nepremičninskih podjetij Bloomberg Europe 500 Real Estate Index je pridobil 3,9 odstotka, medtem ko je indeks azijskih nepremičninskih podjetij Bloomberg Asia Real Estate Investment Trust Index pridobil 1,8 odstotka. Med naložbami v portfelju so največ pridobile delnice ameriškega podjetja Uniti Group Inc, ki so višje za 12,6 odstotka, mehiškega podjetja Fibra Uno Administracion SA de CV, ki so višje za 12,2 odstotka, in japonskega podjetja Mitsui Fudosan Co Ltd, ki so višje za 7,9 odstotka. Največje padce so po drugi strani dosegle delnice ameriškega podjetja American Tower Corp, ki so nižje za 4,7 odstotka, ameriškega podjetja SBA Communications Corp, ki so nižje za 4,8 odstotka, in ameriškega podjetja Crown Castle International Corp, ki so nižje za 6,5 odstotka. Vse spremembe so izražene v evrih.

PODATKI O PODSKLADU

POROČILO UPRAVLJAVCA PODSKLADA

Delniški podsklad Triglav Nepremičnine je podsklad Krovnega sklada Triglav vzajemni skladi in ga upravlja družba Triglav Skladi, d. o. o., Slovenska 54, Ljubljana. Prospekt Krovnega sklada Triglav vzajemni skladi in ključni podatki za vlagatelje so v slovenskem jeziku vlagateljem brezplačno na voljo na vseh vpisnih mestih družbe za upravljanje ter na spletni strani [www.triglavskladi.si](http://www.triglavskladi.si). Podatki o gibanju vrednosti enote premoženja vseh podskladov Krovnega sklada Triglav vzajemni skladi so objavljeni v časopisih Finance, Delo, Dnevnik in Večer. Vrednost enote premoženja niha, zato donosi v preteklosti ne zagotavljajo donosov v prihodnosti. Provizijska politika: maksimalni vstopni stroški do 4 %, izstopni stroški pri nekaterih varčevalnih shemah do 2 %. Vstopni in izstopni stroški zmanjšujejo prikazan donos. Ocena tveganja in pričakovane donosnosti, prikazana v sintetičnem kazalniku, je izdelana na osnovi preteklih podatkov o poslovanju sklada. Podatki, ki se uporabljajo za izračun, niso nujno zanesljiv pokazatelj profila tveganja in pričakovane donosnosti v prihodnje. Glede na dejansko poslovanje sklada v prihodnosti se lahko ocena spremeni. Najnižja kategorija ne pomeni naložbe brez tveganja. Metodologija izračuna podatkov, predstavljenih v mesečnem poročilu, je vlagateljem na voljo na spletni strani družbe.

# Podsklad Triglav Obvezniški

## POROČILO O POSLOVANJU PODSKLADA na dan 30.04.2018

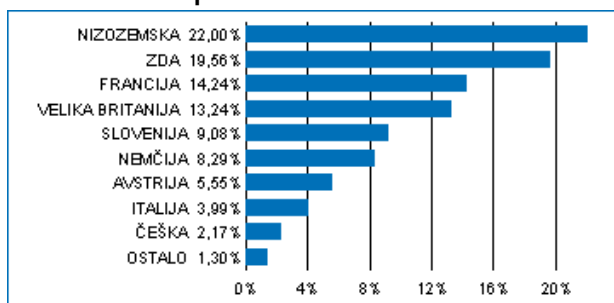
DONOSNOST

12 mesecev	36 mesecev	60 mesecev
-0,43%	0,26%	7,57%

NALOŽBENA POLITIKA

Večino zbranih sredstev podsklad nalaga v domače in tuje obveznice z visoko bonitetno oceno ter instrumente denarnega trga (zakladne menice, komercialni zapisi, depoziti). Opredeljena naložbena politika podsklada predstavlja vlagatelju varno naložbo s stabilnimi donosi, ki so odvisni od splošnih tržnih gibanj na slovenskem in evropskem finančnem trgu.

### Sestava naložb po državah



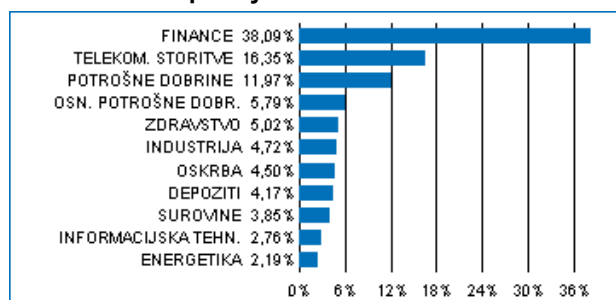
### Sestava naložb po vrstah finančnih instrumentov



### Največjih 10 naložb podsklada na dan 30.04.2018

Oznaka naložbe	%
CREDIT AGRICOLE SA - ACAFP 2 5/8 03/17/27	5,28
JPMORGAN CHASE & CO - JPM 2 5/8 04/23/21	4,66
MORGAN STANLEY - MS 2 3/8 03/31/21	4,62
BARCLAYS PLC - BACR 1 7/8 03/23/21	4,53
TELEKOM FINANZMANAGEMENT - TKAHV 3 1/2 07/04/23	4,07
KONINKLIJKE KPN NV - KPN 3 1/4 02/01/21	3,79
COOPERATIEVE RABOBANK U.A. - RABOBK 4 01/11/22	3,74
SKY PLC - SKYLN 1 7/8 11/24/23	3,69
GOLDMAN SACHS GROUP INC - GS 1 3/8 05/15/24	3,57
BNP PARIBAS - BNP 2 7/8 09/26/23	3,46

### Sestava naložb po dejavnostih



TVEGANOST

1	2	3	4	5	6	7
	2					

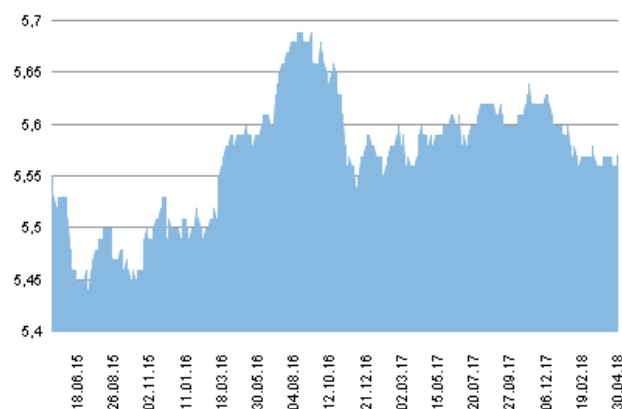
Nižje tveganje  
Potencialno nižji donosi

Višje tveganje  
Potencialno višji donosi

DATUM USTANOVITVE: 27.10.2004  
GEOGRAFSKA USMERITEV: SVET  
NALOŽBENA POLITIKA: OBVEZNIŠKI PODSKLAD  
VELIKOST PODSKLADA: 23,038 mio EUR  
VEP (30.04.2018): 5,57 EUR  
UPRAVLJAVEC PODSKLADA: Triglav Skladi, mag. Rok Bertoncelj, CFA

PODATKI O PODSKLADU

### Prikaz gibanja vrednosti enote premoženja v EUR



Podsklad Triglav Obvezniški je v mesecu aprilu izgubil 0,04 odstotka. Indeks državnih obveznic iBoxx Euro Sovereigns je izgubil 0,35 odstotka, medtem ko je indeks podjetniških obveznic iBoxx Liquid Corporates pridobil 0,02 odstotka. Med državnimi obveznicami so se v tem obdobju najbolje odrezale italijanske, ki so pridobile 0,14 odstotka, irske, ki so izgubile 0,35 odstotka, in finske, ki so izgubile 0,40 odstotka. Najslabše so se na drugi strani odrezale avstrijske, ki so izgubile 0,50 odstotka, španske, ki so izgubile 0,71 odstotka, in slovenske, ki so izgubile 0,91 odstotka. Med naložbami v portfelju so se tokrat najbolje odrezale italijanske FNCIM 4 1/2 01/19/21, ki so višje za 0,35 odstotka, ameriške GS 1 3/8 05/15/24, ki so višje za 0,21 odstotka, in italijanske TITIM 5 1/4 02/10/22, ki so višje za 0,12 odstotka. Najslabše pa so se po drugi strani odrezale češke CEZCP 4 7/8 04/16/25, ki so nižje za 0,32 odstotka, ameriške PX 1 5/8 12/01/25, ki so nižje za 0,33 odstotka, in avstrijske TKAHV 3 1/2 07/04/23, ki so nižje za 0,36 odstotka. Vse spremembe so izražene v evrih.

POROČILO UPRAVLJAVCA PODSKLADA

Obvezniški podsklad Triglav Obvezniški je podsklad Krovnega sklada Triglav vzajemni skladi in ga upravlja družba Triglav Skladi, d. o. o., Slovenska 54, Ljubljana. Perspektiv Krovnega sklada Triglav vzajemni skladi in Ključni podatki za vlagatelje so v slovenskem jeziku vlagateljem brezplačno na voljo na vseh vpisnih mestih družbe za upravljanje in na spletni strani [www.triglavskladi.si](http://www.triglavskladi.si). Podatki o gibanju vrednosti enot premoženja vseh podskladov Krovnega sklada Triglav vzajemni skladi so objavljeni v časopisih Finance, Delo, Dnevnik in Večer. Vrednost enote premoženja nima, zato donosi v preteklosti ne zagotavljajo donosov v prihodnosti. Provizijska politika: maksimalni vstopni stroški do 2%, izstopni stroški pri nekaterih varčevalnih shemah do 1,5%. Vstopni in izstopni stroški zmanjšujejo prikazan donos. Ocena tveganja in pričakovane donosnosti, prikazana v sintetičnem kazalniku, je izdelana na osnovi preteklih podatkov o poslovanju sklada. Podatki, ki se uporabljajo za izračun, niso nujno zanesljiv pokazatelj profila tveganja in pričakovane donosnosti v prihodnje. Glede na dejansko poslovanje sklada v prihodnosti se lahko ocena spremeni. Najnižja kategorija ne pomeni naložbe brez tveganja. Metodologija izračuna podatkov, predstavljenih v mesečnem poročilu, je vlagateljem na voljo na spletni strani družbe.



# Delniški podsklad Triglav Rastoči trgi

## POROČILO O POSLOVANJU PODSKLADA na dan 30.04.2018

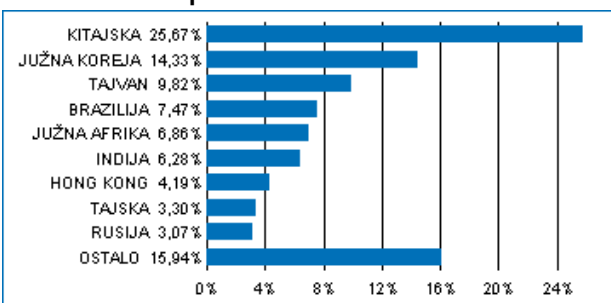
DONOSNOST

12 mesecev	36 mesecev	60 mesecev
7,72%	0,94%	16,70%

NALOŽBENA POLITIKA

Triglav Rastoči trgi je globalni delniški podsklad. Osnovni cilj podsklada je doseganje visokih donosov na osnovi kapitalskih dobičkov in dividend z naložbami pretežno v delnice podjetij na hitro rastočih svetovnih trgih Latinske Amerike, Afrike, Azije in Vzhodne Evrope. Delnice in enote investicijskih skladov skupaj predstavljajo najmanj 85 odstotkov sredstev podsklada.

### Sestava naložb po državah



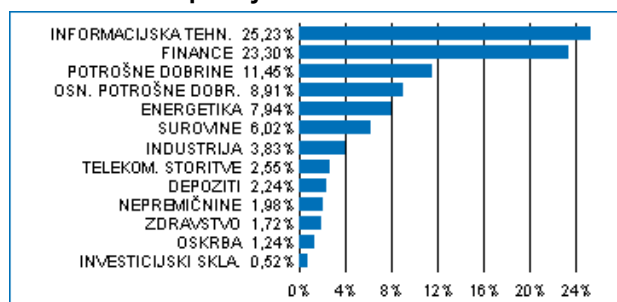
### Sestava naložb po vrstah finančnih instrumentov



### Največjih 10 naložb podsklada na dan 30.04.2018

Oznaka naložbe	%
TENCENT HOLDINGS LTD - 700 HK	5,79
SAMSUNG ELECTRONICS CO LTD - 005930 KS	4,60
ALIBABA GROUP HOLDING LTD - BABA US	4,39
TAIWAN SEMICONDUCTOR-SP ADR - 2330 TT	2,69
NASPERS LTD - NPN SJ	2,22
CHINA CONSTRUCTION BANK CORP - 939 HK	1,98
PING AN INSURANCE GROUP CO OF - 2318 HK	1,66
INDUSTRIAL & COMMERCIAL BANK OF CHINA - 1398 HK	1,52
TAIWAN SEMICONDUCTOR-SP ADR - TSM US	1,45
ITAU UNIBANCO BANCO MULTIPLO S.A. - ITUB4 BZ	1,29

### Sestava naložb po dejavnostih



TVEGANOST

1	2	3	4	5	6	7
---	---	---	---	---	---	---

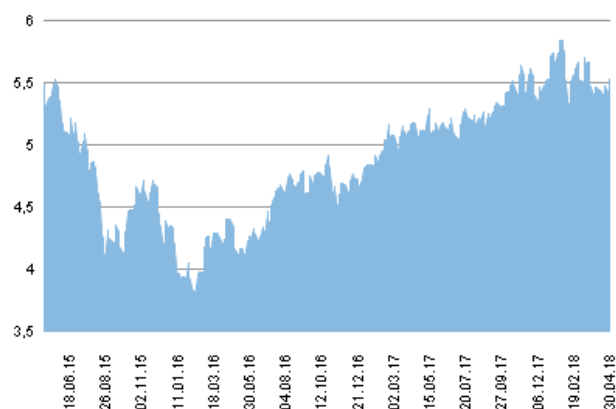
Nižje tveganje  
Potencialno nižji donosi

Višje tveganje  
Potencialno višji donosi

DATUM USTANOVITVE:	18.5.2006
GEOGRAFSKA USMERITVE:	GLOBALNI HITRO RASTOČI TRGI
NALOŽBENA POLITIKA:	DELNIŠKI PODSKLAD
VELIKOST PODSKLADA:	50,352 mio EUR
VEP (30.04.2018):	5,53 EUR
UPRAVLJAVEC PODSKLADA:	Triglav Skladi, mag. Matjaž Dlesk, CFA

PODATKI O PODSKLADU

### Prikaz gibanja vrednosti enote premoženja v EUR



Podsklad Triglav Rastoči trgi je v mesecu aprilu pridobil 0,9 odstotka. Indeks regije rastočih trgov MSCI EM je pridobil 1,3 odstotka. Med ciljnim borznimi indeksi so se v tem obdobju najbolj odrezali indijski SENSEX, ki je pridobil 6,4 odstotka, mehiški MEXBOL, ki je pridobil 3,9 odstotka, in južnokorejski KOSPI, ki je pridobil 3,9 odstotka. Najslabše so se na drugi strani odrezali brazilski IBOX, ki je izgubil 2,9 odstotka, ruski RTSIŠ, ki je izgubil 5,9 odstotka, in turški XU100, ki je izgubil 10,2 odstotka. Med naložbami v portfelju so največ pridobile delnice kitajskega podjetja iz sektorja javne oskrbe China Longyuan Power Group Corp Ltd, ki so višje za 30,9 odstotka, brazilskega podjetja iz sektorja surovin Suzano Papel e Celulose SA, ki so višje za 18,5 odstotka, in južnokorejskega podjetja iz sektorja trajnih dobrin Shinsegae Co Ltd, ki so višje za 18,0 odstotka. Največje padce so po drugi strani dosegle delnice turškega podjetja iz sektorja financ Garanti Bankasi AS, ki so nižje za 16,7 odstotka, ruskega podjetja iz sektorja financ Sberbank of Russia, ki so nižje za 18,8 odstotka, in turškega podjetja iz sektorja industrije Pegasus Hava Tasimaciligi AS, ki so nižje za 21,8 odstotka. Vse spremembe so izražene v evrih.

POROČILO UPRAVLJAVCA PODSKLADA

Delniški podsklad Triglav Rastoči trgi je podsklad Krovnega sklada Triglav vzajemni skladi in ga upravlja družba Triglav Skladi, d. o. o., Slovenska 54, Ljubljana. Perspekt Krovnega sklada Triglav vzajemni skladi in ključni podatki za vlagatelje so v slovenskem jeziku vlagateljem brezplačno na voljo na vseh vpisnih mestih družbe za upravljanje in na spletni strani [www.triglavskladi.si](http://www.triglavskladi.si). Podatki o gibanju vrednosti enot premoženja vseh podskladov Krovnega sklada Triglav vzajemni skladi so objavljeni v časopisih Finance, Delo, Dnevnik in Večer. Vrednost enote premoženja nima, zato donosi v preteklosti ne zagotavljajo donosov v prihodnosti. Provizijska politika: maksimalni vstopni stroški do 3 %, izstopni stroški pri nekaterih varčevalnih shemah do 2 %. Vstopni in izstopni stroški zmanjšujejo prikazan donos. Ocena tveganja in pričakovane donosnosti, prikazana v sintetičnem kazalniku, je izdelana na osnovi preteklih podatkov o poslovanju sklada. Podatki, ki se uporabljajo za izračun, niso nujno zanesljiv pokazatelj profila tveganja in pričakovane donosnosti v prihodnje. Glede na dejansko poslovanje sklada v prihodnosti se lahko ocena spremeni. Najnižja kategorija ne pomeni naložbe brez tveganja. Metodologija izračuna podatkov, predstavljenih v mesečnem poročilu, je vlagateljem na voljo na spletni strani družbe.

# Mešani podsklad Triglav Renta

## POROČILO O POSLOVANJU PODSKLADA na dan 30.04.2018

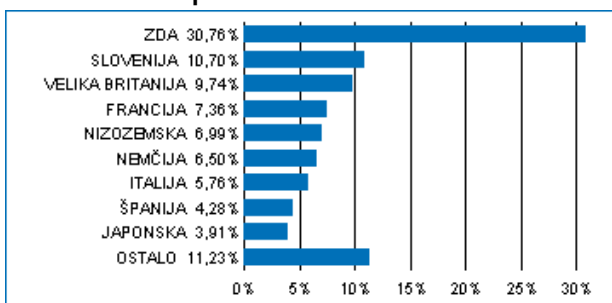
DONOSNOST

12 mesecev	36 mesecev	60 mesecev
0,16%	5,66%	29,85%

NALOŽBENA POLITIKA

Uravnotežena naložbena politika zagotavlja dolgoročno rast vloženih sredstev s poudarkom na zmanjšanju tveganj, kar omogoča široka razpršitev pretežno v delnice uspešnih svetovnih podjetij ter prvostopne podjetniške in državne obveznice. Del sredstev je naložen v kratkoročnih netveganih vrednostnih papirjih.

### Sestava naložb po državah



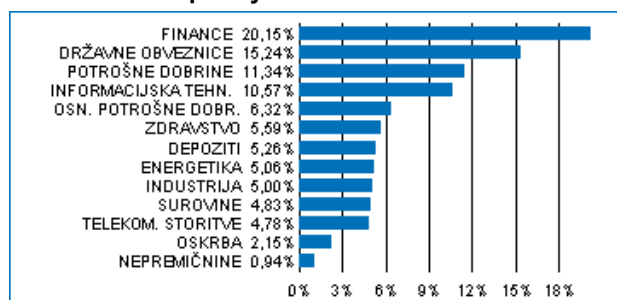
### Sestava naložb po vrstah finančnih instrumentov



### Največjih 10 naložb podsklada na dan 30.04.2018

Oznaka naložbe	%
BONOS Y OBLIG DEL ESTADO - SPGB 1.6 04/30/25	3,66
BUNDESREPUBLIK DEUTSCHLAND - DBR 1 08/15/24	3,22
BUONI POLIENNALI DEL TES - BTPS 4 3/4 09/01/21	2,31
FRANCE REPUBLIC - FRTR 5 1/2 04/25/29	1,94
BUONI POLIENNALI DEL TES - BTPS 6 05/01/31	1,91
HSBC HOLDINGS PLC - HSBC 3 06/30/25	1,46
STANDARD CHARTERED PLC - STANLN 3 1/8 11/19/24	1,42
VODAFONE GROUP PLC - VOD 2.2 08/25/26	1,39
BNP PARIBAS - BNP 2 3/8 02/17/25	1,37
GOLDMAN SACHS GROUP INC - GS 1 3/8 05/15/24	1,33

### Sestava naložb po dejavnostih



TVEGANOST

1	2	3	4	5	6	7
---	---	---	---	---	---	---

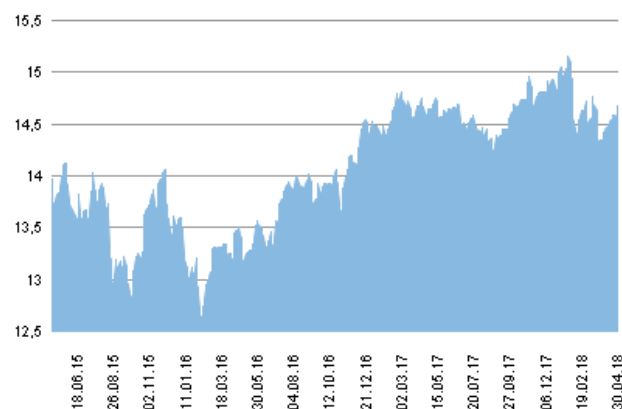
Nižje tveganje  
Potencialno nižji donosi

Višje tveganje  
Potencialno višji donosi

DATUM USTANOVITVE:	13.10.1999
GEOGRAFSKA USMERITEV:	SVET
NALOŽBENA POLITIKA:	MEŠANI PODSKLAD
VELIKOST PODSKLADA:	115,616 mio EUR
VEP (30.04.2018):	14,68 EUR
UPRAVLJAVEC PODSKLADA:	Triglav Skladi, Gašper Dovč, spec.

PODATKI O PODSKLADU

### Prikaz gibanja vrednosti enote premoženja v EUR



Podsklad Triglav Renta je v mesecu aprilu pridobil 1,4 odstotka. Globalni delniški indeks S&P Global 1200 je pridobil 2,7 odstotka, indeks državnih obveznic iBoxx je izgubil 0,3 odstotka, medtem ko se vrednost indeksa podjetniških obveznic iBoxx ni spremenila. Med globalnimi sektorskimi indeksi so se v tem obdobju najbolj odrezali indeks podjetij iz sektorja energetike, ki je pridobil 11,2 odstotka, ter indeksa podjetij iz sektorja javne oskrbe in podjetij iz sektorja trajnih dobrin, ki sta pridobila 4,3 odstotka. Najslabše so se na drugi strani odrezali indeks podjetij iz sektorja informacijske tehnologije, ki je pridobil 1,7 odstotka, indeks podjetij iz sektorja industrije, ki je pridobil 0,6 odstotka, in indeks podjetij iz sektorja osnovnih dobrin, ki je izgubil 0,7 odstotka. Med naložbami v portfelju so največ pridobile delnice ameriškega podjetja iz sektorja energetike Andeavor, ki so višje za 39,7 odstotka, francoskega podjetja iz sektorja trajnih dobrin Kering, ki so višje za 23,4 odstotka, in ameriškega podjetja iz sektorja energetike Murphy Oil Corp, ki so višje za 18,4 odstotka. Največje padce so po drugi strani dosegle delnice ameriškega podjetja iz sektorja zdravstva Bristol-Myers Squibb Co, ki so nižje za 16,3 odstotka, ameriškega podjetja iz sektorja industrije Arconic Inc, ki so nižje za 21,5 odstotka, in ameriškega podjetja iz sektorja zdravstva Incyte Corp, ki so nižje za 24,5 odstotka. Vse spremembe so izražene v evrih.

Mešani podsklad Triglav Renta je podsklad Krovnega sklada Triglav vzajemni skladi in ga upravlja družba Triglav Skladi, d. o. o., Slovenska 54, Ljubljana. Prospekt Krovnega sklada Triglav vzajemni skladi in ključni podatki za vlagatelje so v slovenskem jeziku vlagateljem brezplačno na voljo na vseh vpisanih mestih družbe za upravljanje in na spletni strani [www.triglavskladi.si](http://www.triglavskladi.si). Podatki o gibanju vrednosti enot premoženja vseh podskladov Krovnega sklada Triglav vzajemni skladi so objavljeni v časopisih Finance, Delo, Dnevnik in Večer. Vrednost enote premoženja niha, zato donosi v preteklosti ne zagotavljajo donosov v prihodnosti. Provizijska politika: maksimalni vstopni stroški do 3%, izstopni stroški pri nekaterih varčevalnih shemah do 2%. Vstopni in izstopni stroški zmanjšujejo prikazan donos. Ocena tveganja in pričakovane donosnosti, prikazana v sintetičnem kazalniku, je izdelana na osnovi preteklih podatkov o poslovanju sklada. Podatki, ki se uporabljajo za izračun, niso nujno zanesljiv pokazatelj profila tveganja in pričakovane donosnosti v prihodnje. Glede na dejansko poslovanje sklada v prihodnosti se lahko ocena spremeni. Najnižja kategorija ne pomeni naložbe brez tveganja. Metodologija izračuna podatkov, predstavljenih v mesečnem poročilu, je vlagateljem na voljo na spletni strani družbe.

POROČILO UPRAVLJAVCA PODSKLADA

# Delniški podsklad Triglav Severna Amerika

## POROČILO O POSLOVANJU PODSKLADA na dan 30.04.2018

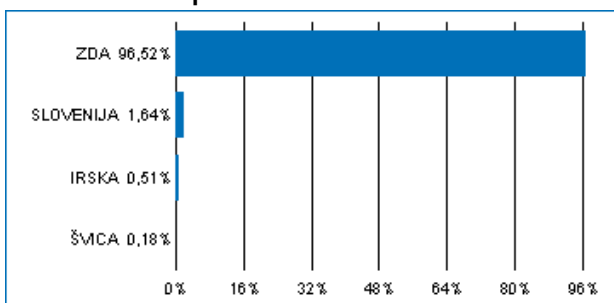
DONOSNOST

12 mesecev	36 mesecev	60 mesecev
3,02%	16,08%	70,66%

NALOŽBENA POLITIKA

Osnovni cilj delniškega podsklada Triglav Severna Amerika je doseganje dolgoročne rasti vrednosti premoženja na osnovi kapitalskih dobičkov in dividend. Zato so naložbe podsklada pretežno usmerjene v delnice podjetij z izgrajeno strategijo razvoja in potencialom dolgoročne rasti ter visoko likvidnostjo. Naložbe podsklada so primarno (najmanj 80 odstotkov sredstev podsklada) usmerjene v delnice podjetij z domicilom v regiji Severne Amerike. Naložbe v delnice podjetij in v enote delniških ciljnih skladov skupaj predstavljajo najmanj 85 odstotkov vseh sredstev podsklada.

### Sestava naložb po državah



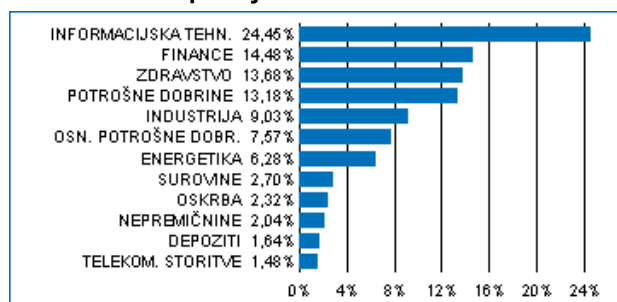
### Sestava naložb po vrstah finančnih instrumentov



### Največjih 10 naložb podsklada na dan 30.04.2018

Oznaka naložbe	%
APPLE COMPUTER INC - AAPL US	4,48
MICROSOFT CORP - MSFT US	4,43
AMAZON.COM - AMZN US	4,14
JPMORGAN CHASE & CO - JPM US	3,98
UNITEDHEALTH GROUP INC - UNH US	3,04
ALPHABET INC - GOOG US	3,03
JOHNSON & JOHNSON - JNJ US	2,76
HOME DEPOT INC - HD US	2,25
VISA INC - V US	2,23
BANK OF AMERICA CORP - BAC US	2,23

### Sestava naložb po dejavnostih



TVEGANOST

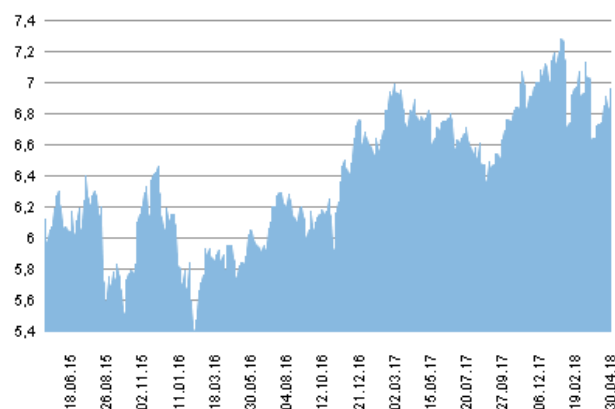
1	2	3	4	5	6	7
				5		

Nižje tveganje  
Potencialno nižji donosi

Višje tveganje  
Potencialno višji donosi

DATUM USTANOVITVE:	18.5.2006
GEOGRAFSKA USMERITEV:	SEVERNA AMERIKA
NALOŽBENA POLITIKA:	DELNIŠKI PODSKLAD
VELIKOST PODSKLADA:	12,226 mio EUR
VEP (30.04.2018):	6,96 EUR
UPRAVLJAVEC PODSKLADA:	Triglav Skladi, mag. Mitja Baša

### Prikaz gibanja vrednosti enote premoženja v EUR



Podsklad Triglav Severna Amerika je v mesecu aprilu pridobil 2,7 odstotka. Indeks ameriških podjetij S&P 500 je pridobil 1,8 odstotka. Med ciljnim ameriškim borznim indeksi so se v tem obdobju najbolj odrezali indeksi podjetij iz sektorja energetike, ki je pridobil 11,0 odstotka, indeks podjetij iz sektorja trajnih dobrin, ki je pridobil 3,9 odstotka, in indeks podjetij iz sektorja javne oskrbe, ki je pridobil 3,7 odstotka. Najslabše so se na drugi strani odrezali indeksi podjetij iz sektorja telekomunikacij, ki je izgubil 0,7 odstotka, indeks podjetij iz sektorja industrije, ki je izgubil 1,3 odstotka, in indeks podjetij iz sektorja osnovnih dobrin, ki je izgubil 3,0 odstotka. Med naložbami v portfelju so največ pridobile delnice ameriškega podjetja iz sektorja energetike Valero Energy Corp, ki so višje za 21,5 odstotka, ameriškega podjetja iz sektorja energetike Halliburton Co, ki so višje za 14,7 odstotka, in ameriškega podjetja iz sektorja energetike EOG Resources Inc, ki so višje za 14,0 odstotka. Največje padce so po drugi strani dosegle delnice ameriškega podjetja iz sektorja industrije Deere & Co, ki so nižje za 11,5 odstotka, ameriškega podjetja iz sektorja surovin Freeport-McMoRan Inc, ki so nižje za 12,1 odstotka, in ameriškega podjetja iz sektorja osnovnih dobrin Philip Morris International Inc, ki so nižje za 16,2 odstotka. Vse spremembe so izražene v evrih.

Delniški podsklad Triglav Severna Amerika je podsklad Krovnega sklada Triglav vzajemni skladi in ga upravlja družba Triglav Skladi, d. o. o., Slovenska 54, Ljubljana. Prospekt Krovnega sklada Triglav vzajemni skladi in Ključni podatki za vlagatelje so v slovenskem jeziku vlagateljem brezplačno na voljo na vseh vpisnih mestih družbe za upravljanje in na spletni strani [www.triglavskladi.si](http://www.triglavskladi.si). Podatki o gibanju vrednosti enot premoženja vseh podskladov Krovnega sklada Triglav vzajemni skladi so objavljeni v časopisih Finance, Delo, Dnevnik in Večer. Vrednost enote premoženja nima, zato donosi v preteklosti ne zagotavljajo donosov v prihodnosti. Provizijska politika: maksimalni vstopni stroški do 3 %, izstopni stroški pri nekaterih varčevalnih shemah do 2 %. Vstopni in izstopni stroški zmanjšujejo prikazan donos. Ocena tveganja in pričakovane donosnosti, prikazana v sintetičnem kazalniku, je izdelana na osnovi preteklih podatkov o poslovanju sklada. Podatki, ki se uporabljajo za izračun, niso nujno zanesljiv pokazatelj profila tveganja in pričakovane donosnosti v prihodnje. Glede na dejansko poslovanje sklada v prihodnosti se lahko ocena spremeni. Najnižja kategorija ne pomeni naložbe brez tveganja. Metodologija izračuna podatkov, predstavljenih v mesečnem poročilu, je vlagateljem na voljo na spletni strani družbe.

SESTAVA NALOŽB

PODATKI O PODSKLADU

POROČILO UPRAVLJAVCA PODSKLADA

# Delniški podsklad Triglav Steber Global

## POROČILO O POSLOVANJU PODSKLADA na dan 30.04.2018

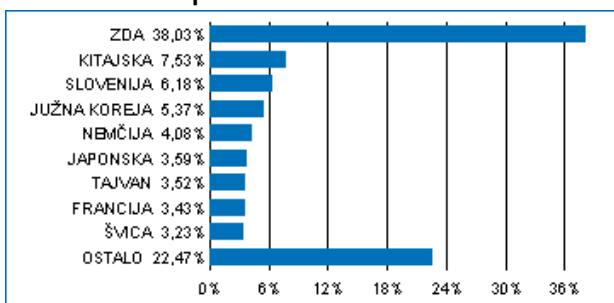
DONOSNOST

12 mesecev	36 mesecev	60 mesecev
3,39%	5,84%	33,73%

NALOŽBENA POLITIKA

Triglav Steber Global je delniški globalni sklad. Naložbe podsklada so globalno usmerjene v najbolj prepoznavna svetovna podjetja, ki so kapitalno močna, visoko likvidna in za katere lahko v prihodnosti pričakujemo solidno rast. Tveganje zmanjšujemo z razpršenostjo v veliko število delnic, pri čemer se sklad ne omejuje na posamezno regijo. V portfelju bodo prevladovali naložbe iz razvitih trgov, pomemben pa bo tudi delež naložb iz trgov v razvoju.

### Sestava naložb po državah



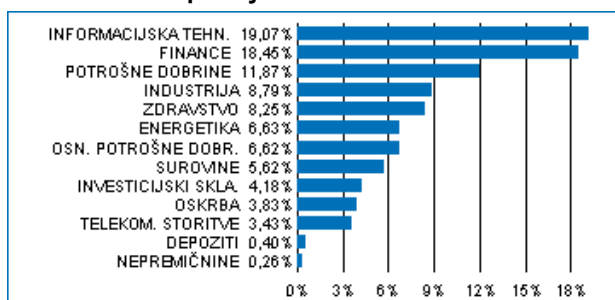
### Sestava naložb po vrstah finančnih instrumentov



### Največjih 10 naložb podsklada na dan 30.04.2018

Oznaka naložbe	%
TENCENT HOLDINGS LTD - 700 HK	2,24
SAMSUNG ELECTRONICS CO LTD - 005930 KS	2,08
APPLE COMPUTER INC - AAPL US	1,98
AMAZON.COM - AMZN US	1,86
MICROSOFT CORP - MSFT US	1,62
TAIWAN SEMICONDUCTOR-SP ADR - TSM US	1,59
ELEKTRO LJUBLJANA - ELOG	1,41
ALLIANZ AG - ALV GY	1,39
JPMORGAN CHASE & CO - JPM US	1,30
KRKA D.D. NOVO MESTO - KRKG	1,20

### Sestava naložb po dejavnostih



TVEGANOST

1	2	3	4	5	6	7
				5		

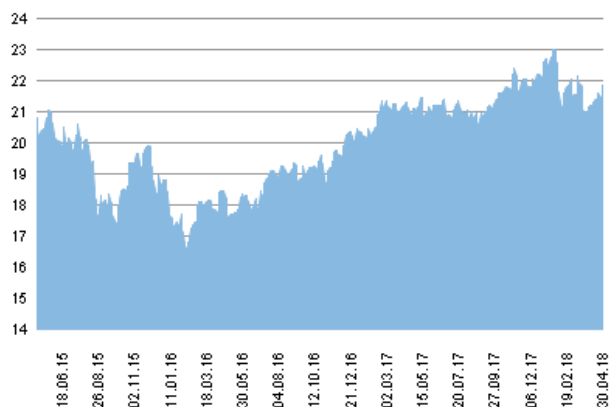
Nižje tveganje  
Potencialno nižji donosi

Višje tveganje  
Potencialno višji donosi

DATUM USTANOVITVE:	30.5.1998
GEOGRAFSKA USMERITEV:	SVET
NALOŽBENA POLITIKA:	DELNIŠKI PODSKLAD
VELIKOST PODSKLADA:	276,402 mio EUR
VEP (30.04.2018):	21,83 EUR
UPRAVLJAVEC PODSKLADA:	Triglav Skladi, Sašo Ivanovič, univ. dipl. ekon.

PODATKI O PODSKLADU

### Prikaz gibanja vrednosti enote premoženja v EUR



Podsklad Triglav Steber Global je v mesecu aprilu pridobil 2,6 odstotka. Globalni delniški indeks S&P Global 1200 je pridobil 2,7 odstotka. Med ciljnim borznimi indeksi so se v tem obdobju najbolj odrezali evropski S&P 350, ki je pridobil 4,0 odstotka, kanadski S&P TSE, ki je pridobil 3,6 odstotka, in slovenski SBITOP, ki je pridobil 3,0 odstotka. Najslabše so se na drugi strani odrezali japonski S&P Topix, ki je pridobil 2,8 odstotka, ameriški S&P 500, ki je pridobil 1,8 odstotka, in indeks držav regije rastočih trgov MSCI EM, ki je pridobil 1,3 odstotka. Med naložbami v portfelju so največ pridobile delnice ameriškega podjetja iz sektorja energetike Valero Energy Corp, ki so višje za 21,5 odstotka, kitajskega podjetja iz sektorja trajnih dobrin ANTA Sports Products Ltd, ki so višje za 15,8 odstotka, in kitajskega podjetja iz sektorja energetike CNOOC Ltd, ki so višje za 15,6 odstotka. Največje padce so po drugi strani dosegle delnice indonezijskega podjetja iz sektorja financ Bank Rakyat Indonesia Persero Tbk PT, ki so nižje za 10,3 odstotka, tajvanskega podjetja iz sektorja informacijske tehnologije Taiwan Semiconductor Manufacturing Co Ltd, ki so nižje za 10,8 odstotka, in turškega podjetja iz sektorja financ Akbank TAS, ki so nižje za 12,4 odstotka. Vse spremembe so izražene v evrih.

POROČILO UPRAVLJAVCA PODSKLADA

Delniški podsklad Triglav Steber Global je podsklad Krovnega sklada Triglav vzajemni skladi in ga upravlja družba Triglav Skladi, d. o. o., Slovenska 54, Ljubljana. Prospekt Krovnega sklada Triglav vzajemni skladi in Ključni podatki za vlagatelje so v slovenskem jeziku vlagateljem brezplačno na voljo na vseh vpisnih mestih družbe za upravljanje in na spletni strani [www.triglavskladi.si](http://www.triglavskladi.si). Podatki o gibanju vrednosti enot premoženja vseh podskladov Krovnega sklada Triglav vzajemni skladi so objavljeni v časopisih Finance, Delo, Dnevnik in Večer. Vrednost enote premoženja nima, zato donosi v preteklosti ne zagotavljajo donosov v prihodnosti. Provizijska politika: maksimalni vstopni stroški do 3 %, izstopni stroški pri nekaterih varčevalnih shemah do 2 %. Vstopni in izstopni stroški zmanjšujejo prikazan donos. Ocena tveganja in pričakovane donosnosti, prikazana v sintetičnem kazalniku, je izdelana na osnovi preteklih podatkov o poslovanju sklada. Podatki, ki se uporabljajo za izračun, niso nujno zanesljiv pokazatelj profila tveganja in pričakovane donosnosti v prihodnje. Glede na dejansko poslovanje sklada v prihodnosti se lahko ocena spremeni. Najnižja kategorija ne pomeni naložbe brez tveganja. Metodologija izračuna podatkov, predstavljenih v mesečnem poročilu, je vlagateljem na voljo na spletni strani družbe.



# Delniški podsklad Triglav Svetovni razviti trgi

## POROČILO O POSLOVANJU PODSKLADA na dan 30.04.2018

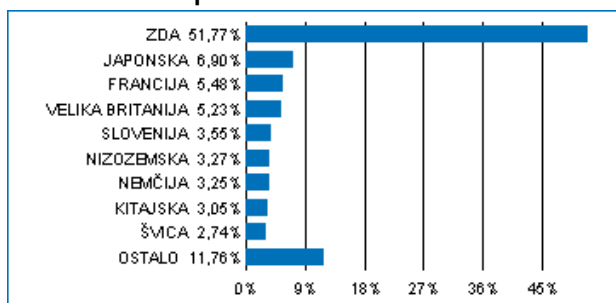
DONOSNOST

12 mesecev	36 mesecev	60 mesecev
1,03%	10,50%	45,45%

NALOŽBENA POLITIKA

Osnovni cilj delniškega podsklada Triglav Svetovni razviti trgi je doseganje dolgoročne rasti vrednosti premoženja na osnovi kapitalskih dobičkov in dividend. Naložbe podsklada so globalno usmerjene, in sicer pretežno v delnice podjetij z domicilom na razvitih trgih ter v enote delniških ciljnih skladov, ki imajo naložbeno politiko usmerjeno na razvite kapitalske trge, brez osredotočanja na eno državo ali regijo.

### Sestava naložb po državah



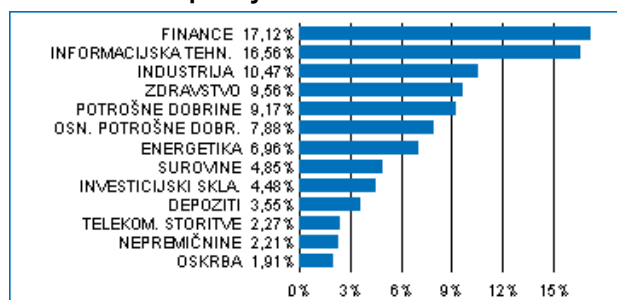
### Sestava naložb po vrstah finančnih instrumentov



### Največjih 10 naložb podsklada na dan 30.04.2018

Oznaka naložbe	%
SPDR S & P 500 ETF TRUST - SPY US	4,48
MICROSOFT CORP - MSFT US	2,18
AMAZON.COM - AMZN US	1,97
BERKSHIRE HATHAWAY INC - BRK/B US	1,86
TENCENT HOLDINGS LTD - 700 HK	1,81
FACEBOOK INC - FB US	1,67
WELLS FARGO & COMPANY - WFC US	1,45
APPLE COMPUTER INC - AAPL US	1,18
VALERO ENERGY CORP - VLO US	1,04
ROYAL DUTCH SHELL PLC-A SHS - RDSA LN	1,01

### Sestava naložb po dejavnostih



TVEGANOST

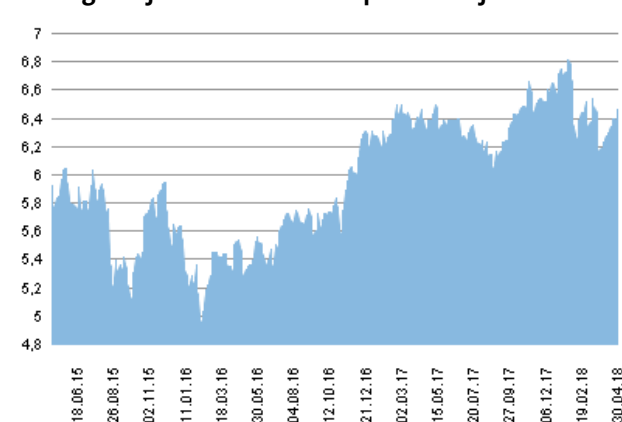
1	2	3	4	5	6	7
				5		

Nižje tveganje  
Potencialno nižji donosi

Višje tveganje  
Potencialno višji donosi

DATUM USTANOVITVE:	18.5.2006
GEOGRAFSKA USMERITEV:	GLOBALNI RAZVITI TRGI
NALOŽBENA POLITIKA:	DELNIŠKI PODSKLAD
VELIKOST PODSKLADA:	56,216 mio EUR
VEP (30.04.2018):	6,46 EUR
UPRAVLJAVEC PODSKLADA:	Triglav Skladi, Gašper Dovč, spec.

### Prikaz gibanja vrednosti enote premoženja v EUR



Podsklad Triglav Svetovni razviti trgi je v mesecu aprilu pridobil 2,7 odstotka. Globalni delniški indeks S&P Global 1200 je pridobil 2,7 odstotka. Med globalnimi sektorskimi indeksi so se v tem obdobju najbolj odrezali indeksi podjetij iz sektorja energetike, ki je pridobil 11,2 odstotka, ter indeksa podjetij iz sektorja javne oskrbe in podjetij iz sektorja trajnih dobrin, ki sta pridobila 4,3 odstotka. Najslabše so se na drugi strani odrezali indeksi podjetij iz sektorja informacijske tehnologije, ki je pridobil 1,7 odstotka, indeks podjetij iz sektorja industrije, ki je pridobil 0,6 odstotka, in indeks podjetij iz sektorja osnovnih dobrin, ki je izgubil 0,7 odstotka. Med naložbami v portfelju so največ pridobile delnice francoskega podjetja iz sektorja trajnih dobrin Kering, ki so višje za 23,4 odstotka, ameriškega podjetja iz sektorja energetike Valero Energy Corp, ki so višje za 21,5 odstotka, in kanadskega podjetja iz sektorja energetike Canadian Natural Resources Ltd, ki so višje za 16,9 odstotka. Največje padce so po drugi strani dosegle delnice ameriškega podjetja iz sektorja osnovnih dobrin Philip Morris International Inc, ki so nižje za 16,2 odstotka, ameriškega podjetja iz sektorja zdravstva Bristol-Myers Squibb Co, ki so nižje za 16,3 odstotka, in ameriškega podjetja iz sektorja industrije Arconic Inc, ki so nižje za 21,5 odstotka. Vse spremembe so izražene v evrih.

Delniški podsklad Triglav Svetovni razviti trgi je podsklad Krovnega sklada Triglav vzajemni skladi in ga upravlja družba Triglav Skladi, d. o. o., Slovenska 54, Ljubljana. Prospekt Krovnega sklada Triglav vzajemni skladi in Ključni podatki za vlagatelje so v slovenskem jeziku vlagateljem brezplačno na voljo na vseh vpisnih mestih družbe za upravljanje in na spletni strani [www.triglavskladi.si](http://www.triglavskladi.si). Podatki o gibanju vrednosti enot premoženja vseh podskladov Krovnega sklada Triglav vzajemni skladi so objavljeni v časopisih Finance, Delo, Dnevnik in Večer. Vrednost enote premoženja nima, zato donosi v preteklosti ne zagotavljajo donosov v prihodnosti. Provizijska politika: maksimalni vstopni stroški do 3 %, izstopni stroški pri nekaterih varčevalnih shemah do 2 %. Vstopni in izstopni stroški zmanjšujejo prikazan donos. Ocena tveganja in pričakovane donosnosti, prikazana v sintetičnem kazalniku, je izdelana na osnovi preteklih podatkov o poslovanju sklada. Podatki, ki se uporabljajo za izračun, niso nujno zanesljiv pokazatelj profila tveganja in pričakovane donosnosti v prihodnje. Glede na dejansko poslovanje sklada v prihodnosti se lahko ocena spremeni. Najnižja kategorija ne pomeni naložbe brez tveganja. Metodologija izračuna podatkov, predstavljenih v mesečnem poročilu, je vlagateljem na voljo na spletni strani družbe.

PODATKI O PODSKLADU

POROČILO UPRAVLJAVCA PODSKLADA

# Delniški podsklad Triglav Top Brands

## POROČILO O POSLOVANJU PODSKLADA na dan 30.04.2018

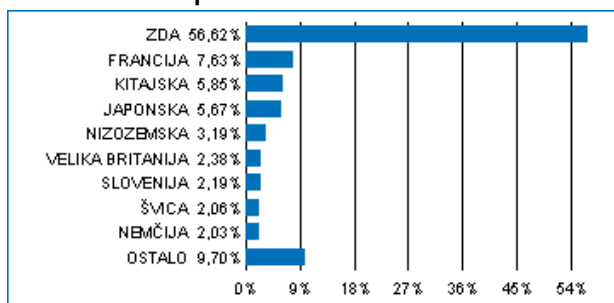
DONOSNOST

12 mesecev	36 mesecev	60 mesecev
4,21%	15,17%	51,97%

NALOŽBENA POLITIKA

Osnovni cilj delniškega podsklada Triglav Top Brands je doseganje dolgoročne rasti vrednosti premoženja na osnovi kapitalskih dobičkov in dividend. Zato so naložbe podsklada globalno usmerjene, in sicer v delnice podjetij z močnimi blagovnimi znamkami, ki imajo izgrajene poslovne modele, jasno strategijo razvoja, potencial dolgoročne rasti in visoko likvidnost. Naložbe podsklada so primarno (najmanj 80 odstotkov sredstev podsklada) usmerjene v globalno regijo razvitih trgov. Naložbe v delnice podjetij in v enote delniških ciljnih skladov skupaj predstavljajo najmanj 85 odstotkov vseh sredstev podsklada.

### Sestava naložb po državah



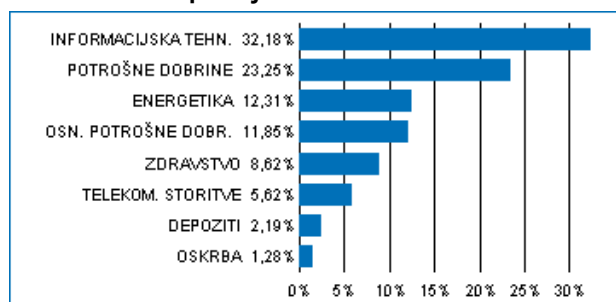
### Sestava naložb po vrstah finančnih instrumentov



### Največjih 10 naložb podsklada na dan 30.04.2018

Oznaka naložbe	%
APPLE COMPUTER INC - AAPL US	5,04
AMAZON.COM - AMZN US	4,78
MICROSOFT CORP - MSFT US	4,34
ROYAL DUTCH SHELL PLC-A SHS - RDSA NA	2,50
TENCENT HOLDINGS LTD - 700 HK	2,42
FACEBOOK INC - FB US	2,40
WALMART INC - WMT US	2,30
HOME DEPOT INC - HD US	2,28
LVMH MOET HENNESSY LOUIS VUITTON SE - MC FP	2,27
ALIBABA GROUP HOLDING LTD - BABA US	2,26

### Sestava naložb po dejavnostih



TVEGANOST

1	2	3	4	5	6	7
				5		

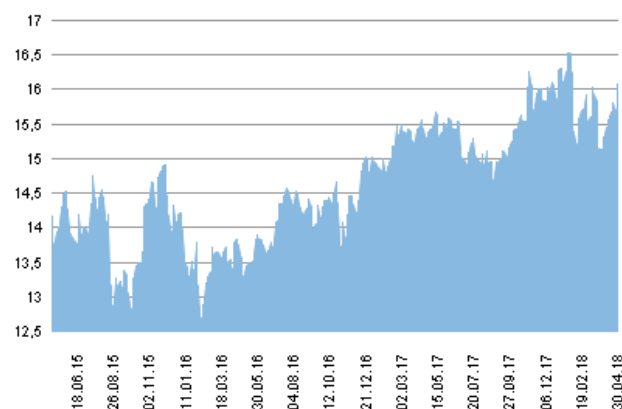
Nižje tveganje  
Potencialno nižji donosi

Višje tveganje  
Potencialno višji donosi

DATUM USTANOVITVE:	31.10.2012
GEOGRAFSKA USMERITEV:	GLOBALNI RAZVITI TRGI
NALOŽBENA POLITIKA:	DELNIŠKI PODSKLAD
VELIKOST PODSKLADA:	25,518 mio EUR
VEP (30.04.2018):	16,08 EUR
UPRAVLJAVEC PODSKLADA:	Triglav Skladi, mag. Mitja Baša

PODATKI O PODSKLADU

### Prikaz gibanja vrednosti enote premoženja v EUR



Podsklad Triglav Top Brands je v mesecu aprilu pridobil 4,3 odstotka. Indeks ameriških podjetij S&P 500 je pridobil 1,8 odstotka, indeks evropskih podjetij S&P 350 Europe je pridobil 4,0 odstotka, medtem ko je indeks japonskih podjetij S&P Topix pridobil 2,8 odstotka. Med ciljnim borznimi indeksi so se v tem obdobju najbolje odrezali norveški OBX, ki je pridobil 7,8 odstotka, italijanski FTSEMIB, ki je pridobil 7,0 odstotka, in francoski CAC, ki je pridobil 6,8 odstotka. Najslabše so se na drugi strani odrezali švedski OMX, ki je izgubil 0,8 odstotka, brazilski IBOV, ki je izgubil 2,9 odstotka, in ruski RTSI\$, ki je izgubil 5,9 odstotka. Med naložbami v portfelju so največ pridobile delnice francoskega podjetja iz sektorja trajnih dobrin Kering, ki so višje za 23,4 odstotka, ameriškega podjetja iz sektorja energetike Valero Energy Corp, ki so višje za 21,5 odstotka, in kolumbijskega podjetja iz sektorja energetike Ecopetrol SA, ki so višje za 16,0 odstotka. Največje padce so po drugi strani dosegle delnice ameriškega podjetja iz sektorja osnovnih dobrin Altria Group Inc, ki so nižje za 8,6 odstotka, tajvanskega podjetja iz sektorja informacijske tehnologije Taiwan Semiconductor Manufacturing Co Ltd, ki so nižje za 10,8 odstotka, in ameriškega podjetja iz sektorja osnovnih dobrin Philip Morris International Inc, ki so nižje za 16,2 odstotka. Vse spremembe so izražene v evrih.

POROČILO UPRAVLJAVCA PODSKLADA

Delniški podsklad Triglav Top Brands je podsklad Krovnega sklada Triglav vzajemni skladi in ga upravlja družba Triglav Skladi, d. o. o., Slovenska 54, Ljubljana. Prospekt Krovnega sklada Triglav vzajemni skladi in ključni podatki za vlagatelje so v slovenskem jeziku vlagateljem brezplačno na voljo na vseh vpisnih mestih družbe za upravljanje in na spletni strani [www.triglavskladi.si](http://www.triglavskladi.si). Podatki o gibanju vrednosti enot premoženja vseh podskladov Krovnega sklada Triglav vzajemni skladi so objavljeni v časopisih Finance, Delo, Dnevnik in Večer. Vrednost enote premoženja nima, zato donosi v preteklosti ne zagotavljajo donosov v prihodnosti. Provizijska politika: maksimalni vstopni stroški do 4 %, izstopni stroški pri nekaterih varčevalnih shemah do 2 %. Vstopni in izstopni stroški zmanjšujejo prikazan donos. Ocena tveganja in pričakovane donosnosti, prikazana v sintetičnem kazalniku, je izdelana na osnovi preteklih podatkov o poslovanju sklada. Podatki, ki se uporabljajo za izračun, niso nujno zanesljiv pokazatelj profila tveganja in pričakovane donosnosti v prihodnje. Glede na dejansko poslovanje sklada v prihodnosti se lahko ocena spremeni. Najnižja kategorija ne pomeni naložbe brez tveganja. Metodologija izračuna podatkov, predstavljenih v mesečnem poročilu, je vlagateljem na voljo na spletni strani družbe.

# Delniški podsklad Triglav Zdravje in farmacija

## POROČILO O POSLOVANJU PODSKLADA na dan 30.04.2018

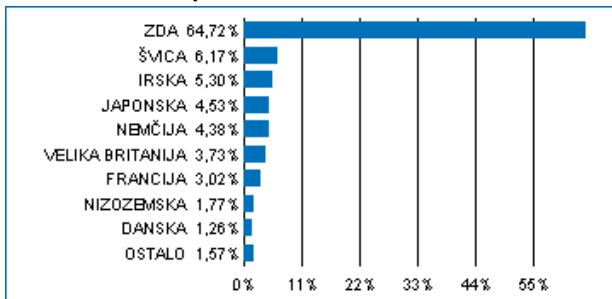
DONOSNOST

12 mesecev	36 mesecev	60 mesecev
-3,52%	-6,43%	50,93%

NALOŽBENA POLITIKA

Osnovni cilj sklada je doseganje visokih donosov na osnovi kapitalskih dobičkov, v manjši meri pa tudi dividend in obresti ter s tem zagotavljanje dolgoročne rasti vrednosti enote premoženja. Delež naložb v delnice iz sektorja zdravstvo, kot je določeno po mednarodni klasifikaciji GICS (Global Industry Classification Standard), ni nižji od 80 odstotkov sredstev podsklada, delež naložb v delnice in v enote premoženja oziroma delnice drugih investicijskih skladov pa skupaj predstavljajo najmanj 85 odstotkov vseh sredstev podsklada.

### Sestava naložb po državah



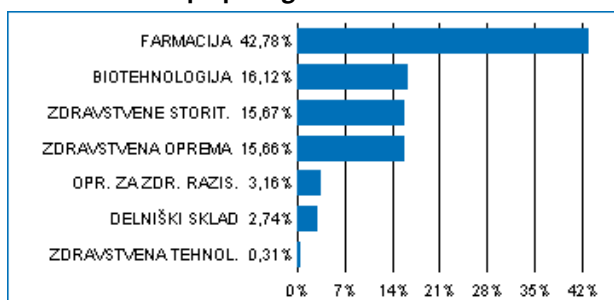
### Sestava naložb po vrstah finančnih instrumentov



### Največjih 10 naložb podsklada na dan 30.04.2018

Oznaka naložbe	%
JOHNSON & JOHNSON - JNJ US	7,22
PFIZER INC - PFE US	5,64
UNITEDHEALTH GROUP INC - UNH US	5,33
ABBVIE INC - ABBV US	3,84
NOVARTIS AG-REG.SHS - NOVN SW	3,63
AMGEN INC - AMGN US	3,49
BAYER AG - BAYN GY	3,22
ABBOTT LABORATORIES - ABT US	2,98
ISHARES GLOBAL HEALTHCARE ETF - IXJ US	2,74
SANOFI SA - SAN FP	2,56

### Sestava naložb po panogah



TVEGANOST

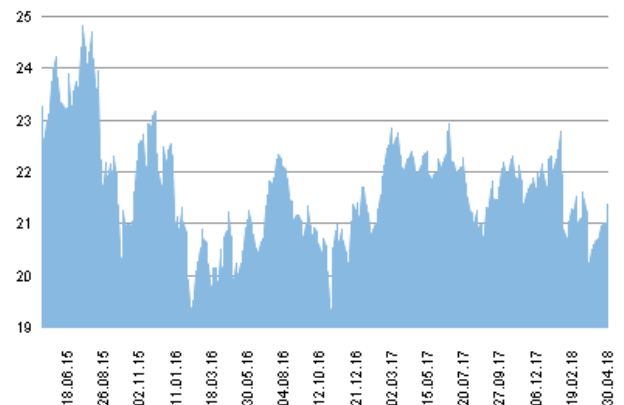
1	2	3	4	5	6	7
---	---	---	---	---	---	---

Nižje tveganje  
Potencialno nižji donosi

Višje tveganje  
Potencialno višji donosi

DATUM USTANOVITVE:	5.9.2011
GEOGRAFSKA USMERITEV:	GLOBALNI TRGI (ZDRAVSTVO)
NALOŽBENA POLITIKA:	DELNIŠKI PODSKLAD
VELIKOST PODSKLADA:	16,972 mio EUR
VEP (30.04.2018):	21,37 EUR
UPRAVLJAVEC PODSKLADA:	Triglav Skladi, Gašper Dovč, spec.

### Prikaz gibanja vrednosti enote premoženja v EUR



Podsklad Triglav Zdravje in farmacija je v mesecu aprilu pridobil 3,1 odstotka. Indeks globalnih podjetij iz sektorja zdravstva S&P Global 1200 Health Care je pridobil 2,6 odstotka. Med panožnimi borznimi indeksi sta se v tem obdobju najbolje odrezala indeks izvajalcev zdravstvenih storitev BWHCSV, ki je pridobil 5,9 odstotka, in indeks proizvajalcev zdravstvene opreme BWHCPR, ki je pridobil 3,7 odstotka. Slabše sta se na drugi strani odrezala indeks farmacevtskih podjetij BWPHRM, ki je pridobil 1,5 odstotka, in indeks biotehnoških podjetij BWBIOT, ki je pridobil 1,2 odstotka. Med naložbami v portfelju so največ pridobile delnice ameriškega podjetja Valeant Pharmaceuticals International Inc, ki so višje za 15,5 odstotka, ameriškega podjetja McKesson Corp, ki so višje za 12,6 odstotka, in ameriškega podjetja UnitedHealth Group Inc, ki so višje za 12,2 odstotka. Največje padce so po drugi strani dosegle delnice ameriškega podjetja Regeneron Pharmaceuticals Inc, ki so nižje za 10,4 odstotka, japonskega podjetja Takeda Pharmaceutical Co Ltd, ki so nižje za 11,6 odstotka, in ameriškega podjetja Bristol-Myers Squibb Co, ki so nižje za 16,3 odstotka. Vse spremembe so izražene v evrih.

PODATKI O PODSKLADU

POROČILO UPRAVLJAVCA PODSKLADA

Delniški podsklad Triglav Zdravje in farmacija je podsklad Krovnega sklada Triglav vzajemni skladi in ga upravlja družba Triglav Skladi, d. o. o., Slovenska 54, Ljubljana. Prospekt Krovnega sklada Triglav vzajemni skladi in Ključni podatki za vlagatelje so v slovenskem jeziku vlagateljem brezplačno na voljo na vseh vpisnih mestih družbe za upravljanje in na spletni strani [www.triglavskladi.si](http://www.triglavskladi.si). Podatki o gibanju vrednosti enot premoženja vseh podskladov Krovnega sklada Triglav vzajemni skladi so objavljeni v časopisih Finance, Delo, Dnevnik in Večer. Vrednost enote premoženja nima, zato donosi v preteklosti ne zagotavljajo donosov v prihodnosti. Provizijska politika: maksimalni vstopni stroški do 4 %, izstopni stroški pri nekaterih varčevalnih shemah do 2 %. Vstopni in izstopni stroški zmanjšujejo prikazan donos. Ocena tveganja in pričakovane donosnosti, prikazana v sintetičnem kazalniku, je izdelana na osnovi preteklih podatkov o poslovanju sklada. Podatki, ki se uporabljajo za izračun, niso nujno zanesljiv pokazatelj profila tveganja in pričakovane donosnosti v prihodnje. Glede na dejansko poslovanje sklada v prihodnosti se lahko ocena spremeni. Najnižja kategorija ne pomeni naložbe brez tveganja. Metodologija izračuna podatkov, predstavljenih v mesečnem poročilu, je vlagateljem na voljo na spletni strani družbe.