

Mesečno poročilo podskladov Krovnega sklada Triglav vzajemni skladi



April 2017

WWW.TRIGLAVSKLADI.SI ((**080 10 19**)

PODSKLADI

Triglav Azija

Triglav Balkan

Triglav EM Potrošne dobrine

Triglav Evropa

Triglav High Yield Bond

Triglav Hitro rastoča podjetja

Triglav Money Market EUR

Triglav Naravni viri

Triglav Nepremičnine

Triglav Obvezniški

Triglav Rastoči trgi

Triglav Renta

Triglav Severna Amerika

Triglav Steber Global

Triglav Svetovni razviti trgi

Triglav Top Brands

Triglav Zdravje in farmacija

Delniški podsklad Triglav Azija

POROČILO O POSLOVANJU PODSKLADA na dan 28.04.2017

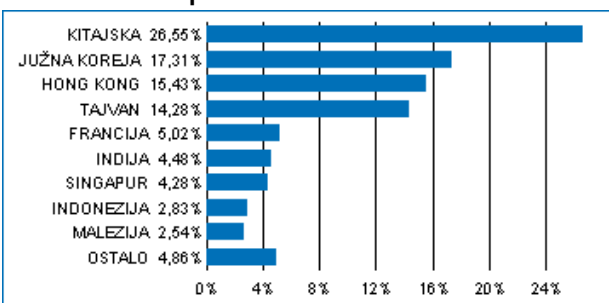
DONOSNOST

12 mesecev	36 mesecev	60 mesecev
20,20%	39,09%	36,76%

NALOŽBENA POLITIKA

Osnovni cilj delniškega podsklada Triglav Azija je doseganje visokih donosov na osnovi kapitalskih dobičkov in dividend ter s tem zagotavljanje dolgoročne rasti vrednosti enote premoženja. Naložbe podsklada so regionalno usmerjene in sicer pretežno v delnice podjetij s sedežem na enem od azijskih trgov. Omenjene naložbe skupaj predstavljajo najmanj 80 odstotkov vseh sredstev podsklada, do 10 odstotkov sredstev pa ima podsklad možnost razpršiti na druge razvite in hitro rastoče trge.

Sestava naložb po državah



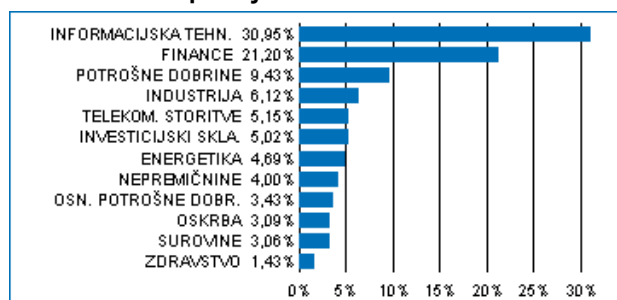
Sestava naložb po vrstah finančnih instrumentov



Največjih 10 naložb podsklada na dan 28.04.2017

Oznaka naložbe	%
SAMSUNG ELECTRONICS CO LTD - 005930 KS	6,88
TENCENT HOLDINGS LTD - 700 HK	6,07
TAIWAN SEMICONDUCTOR-SP ADR - 2330 TT	5,43
LYXOR UCITS ETF MSCI INDIA FCP - INR FP	5,02
ALIBABA GROUP HOLDING LTD - BABA US	3,94
AIA GROUP LTD - 1299 HK	3,37
CHINA CONSTRUCTION BANK CORP - 939 HK	2,19
CHINA MOBILE LTD-SPON ADR - 941 HK	1,91
HON HAI PRECISION INDUSTRY CO LTD - 2317 TT	1,73
INDUSTRIAL & COMMERCIAL BANK OF CHINA - 1398 HK	1,67

Sestava naložb po dejavnostih



TVEGANOST

1	2	3	4	5	6	7
---	---	---	---	---	---	---

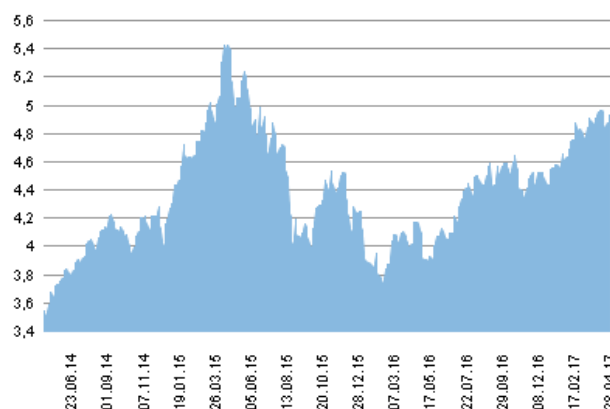
Nižje tveganje
Potencialno nižji donosi

Višje tveganje
Potencialno višji donosi

DATUM USTANOVITVE: 31.8.2006
GEOGRAFSKA USMERITEV: AZIJA
NALOŽBENA POLITIKA: DELNIŠKI PODSKLAD
VELIKOST PODSKLADA: 8,164 mio EUR
VEP (28.04.2017): 4,93 EUR
UPRAVLJAVEC PODSKLADA: Triglav Skladi, Alexandr Gutirea, mag.

PODATKI O PODSKLADU

Prikaz gibanja vrednosti enote premoženja v EUR



Podsklad Triglav Azija je v mesecu aprilu pridobil 0,2 odstotka. Indeks azijskih podjetij MSCI AC Asia EX Japan je izgubil 0,1 odstotka. Med ciljnim borznimi indeksi so se v tem obdobju najbolj odrezali filipinski MSCI Philippines, ki je pridobil 3,1 odstotka, malezijski MSCI Malaysia, ki je pridobil 1,5 odstotka, in indonezijski MSCI Indonesia, ki je pridobil 0,8 odstotka. Najslabše so se na drugi strani odrezali korejski MSCI Korea, ki je izgubil 1,3 odstotka, singapurski MSCI Singapore, ki je izgubil 2,2 odstotka, in tajski MSCI Thailand, ki je izgubil 2,9 odstotka. Med naložbami v portfelju so največ pridobile delnice ameriškega podjetja iz sektorja trajnih dobrin Yum China Holdings Inc, ki so višje za 22,7 odstotka, južnokorejskega podjetja iz sektorja informacijske tehnologije NCSOFT Corp, ki so višje za 13,4 odstotka, in kitajskega podjetja iz sektorja trajnih dobrin JD.com Inc, ki so višje za 10,3 odstotka. Največje padce so po drugi strani dosegle delnice južnokorejskega podjetja iz sektorja surovin POSCO, ki so nižje za 11,7 odstotka, južnokorejskega podjetja iz sektorja trajnih dobrin Hyundai Motor Co, ki so nižje za 12,2 odstotka, in kitajskega podjetja iz sektorja trajnih dobrin Geely Automobile Holdings Ltd, ki so nižje za 13,8 odstotka. Vse spremembe so izražene v evrih.

POROČILO UPRAVLJAVCA PODSKLADA

Delniški podsklad Triglav Azija je podsklad Krovnega sklada Triglav vzajemni skladi in ga upravlja družba Triglav Skladi, d. o. o., Slovenska 54, Ljubljana. Prospekt Krovnega sklada Triglav vzajemni skladi in ključni podatki za vlagatelje so v slovenskem jeziku vlagateljem brezplačno na voljo na vseh vpisnih mestih družbe za upravljanje in na spletni strani www.triglavskladi.si. Podatki o gibanju vrednosti enot premoženja vseh podskladov Krovnega sklada Triglav vzajemni skladi so objavljeni v časopisih Finance, Delo, Dnevnik in Večer. Vrednost enote premoženja niha, zato donosi v preteklosti ne zagotavljajo donosov v prihodnosti. Provizijska politika: maksimalni vstopni stroški do 4%, izstopni stroški pri nekaterih varčevalnih shemah do 2%. Vstopni in izstopni stroški zmanjšujejo prikazan donos. Ocena tveganja in pričakovane donosnosti, prikazana v sintetičnem kazalniku, je izdelana na osnovi preteklih podatkov o poslovanju sklada. Podatki, ki se uporabljajo za izračun, niso nujno zanesljiv pokazatelj profila tveganja in pričakovane donosnosti v prihodnje. Glede na dejansko poslovanje sklada v prihodnosti se lahko ocena spremeni. Najnižja kategorija ne pomeni naložbe brez tveganja. Metodologija izračuna podatkov, predstavljenih v mesečnem poročilu, je vlagateljem na voljo na spletni strani družbe.

Delniški podsklad Triglav Balkan

POROČILO O POSLOVANJU PODSKLADA na dan 28.04.2017

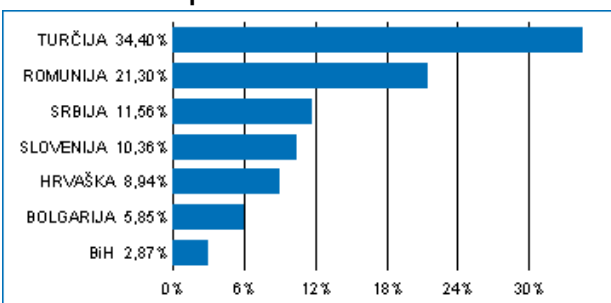
DONOSNOST

12 mesecev	36 mesecev	60 mesecev
9,25%	13,82%	23,74%

NALOŽBENA POLITIKA

Triglav Balkan je regijski delniški podsklad z naložbeno politiko, usmerjeno na kapitalske trge balkanskih držav Slovenije, Hrvaške, Bosne in Hercegovine, Srbije, Bolgarije, Romunije, Grčije in Turčije. Skupna značilnost držav, kamor sklad usmerja svoja sredstva, je vstop oz. približevanje Evropski uniji. Močna gospodarska rast, pritek svežega domačega in tujega kapitala, tranzicijsko obdobje, nedokončane privatizacijske zgodbe in lastniška konsolidacija so dejavniki, ki pomembno vplivajo na razvoj regije.

Sestava naložb po državah



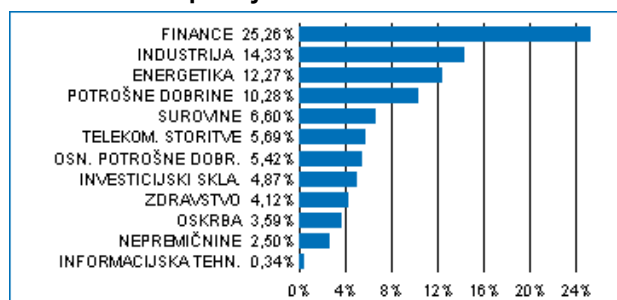
Sestava naložb po vrstah finančnih instrumentov



Največjih 10 naložb podsklada na dan 28.04.2017

Oznaka naložbe	%
FONDUL PROPRIETATEA SA/FUND - FP RO	4,21
OMV PETROM SA - SNP RO	4,14
AKBANK T.A.S. - AKBNK TI	4,06
BANCA TRANSILVANIA - TLV RO	3,91
TURKIYE GARANTI BANKASI - GARAN TI	3,66
PETROL D.D. - PETG	3,44
EREGLI DEMIR VE CELIK FABRIKALARI TAS - EREGL TI	2,58
BRD-GROUPE SOCIETE GENERALE - BRD RO	2,53
KRKA D.D. NOVO MESTO - KRKG	2,45
RIVIERA POREC DD - RIVPRA CZ	2,41

Sestava naložb po dejavnostih



TVEGANOST

1	2	3	4	5	6	7
				5		

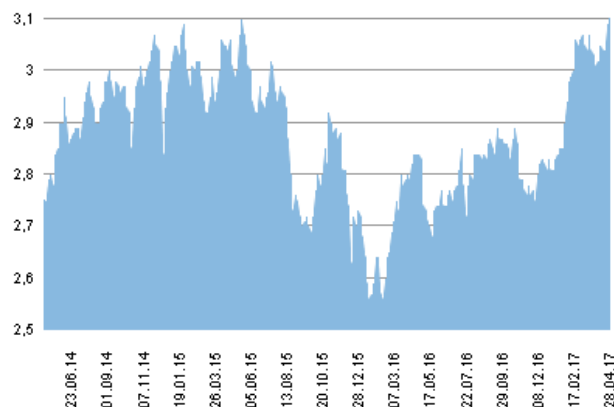
Nižje tveganje
Potencialno nižji donosi

Višje tveganje
Potencialno višji donosi

DATUM USTANOVITVE:	31.8.2006
GEOGRAFSKA USMERITEV:	BALKAN
NALOŽBENA POLITIKA:	DELNIŠKI PODSKLAD
VELIKOST PODSKLADA:	15,623 mio EUR
VEP (28.04.2017):	3,10 EUR
UPRAVLJAVEC PODSKLADA:	Triglav Skladi, mag. Matjaž Dlesk, CFA

PODATKI O PODSKLADU

Prikaz gibanja vrednosti enote premoženja v EUR



Podsklad Triglav Balkan je v mesecu aprilu pridobil 3 odstotke. Med ciljnim borznimi indeksi so se v tem obdobju najbolje odrezali turški XU100, ki je pridobil 6,8 odstotka, bolgarski SOFIX, ki je pridobil 3,7 odstotka, in romunski BET, ki je pridobil 2 odstotka. Najslabše so se na drugi strani odrezali srbski BELEX15, ki je izgubil 1,2 odstotka, bosanski BIRS, ki je izgubil 2,5 odstotka, in hrvaški CRO, ki je izgubil 4,6 odstotka. Med naložbami v portfelju so največ pridobile delnice bolgarske banke CB First Investment Bank AD, ki so višje za 20,2 odstotka, turškega podjetja iz sektorja industrije Aselsan Elektronik Sanayi Ve Ticaret AS, ki so višje za 15,4 odstotka, in turške banke Turkiye Halk Bankasi AS, ki so višje za 14 odstotkov. Največje padce so po drugi strani dosegle delnice srbskega proizvajalca industrijskih plinov MESSER Tehnogas AD, ki so nižje za 10,7 odstotka, bosanskega elektroenergetskega podjetja JP Elektroprivreda HZHB Mostar, ki so nižje za 13,6 odstotka, in hrvaške banke Zagrebačka Banka d.d., ki so nižje za 18,4 odstotka. Vse spremembe so izražene v evrih.

POROČILO UPRAVLJAVCA PODSKLADA

Delniški podsklad Triglav Balkan je podsklad Krovnega sklada Triglav vzajemni skladi in ga upravlja družba Triglav Skladi, d. o. o., Slovenska 54, Ljubljana. Prospekt Krovnega sklada Triglav vzajemni skladi in ključni podatki za vlagatelje so v slovenskem jeziku vlagateljem brezplačno na voljo na vseh vpisnih mestih družbe za upravljanje in na spletni strani www.triglavskladi.si. Podatki o gibanju vrednosti enot premoženja vseh podskladov Krovnega sklada Triglav vzajemni skladi so objavljeni v časopisih Finance, Delo, Dnevnik in Večer. Vrednost enote premoženja niha, zato donosi v preteklosti ne zagotavljajo donosov v prihodnosti. Provizijska politika: maksimalni vstopni stroški do 4 %, izstopni stroški pri nekaterih varčevalnih shemah do 2 %. Vstopni in izstopni stroški zmanjšujejo prikazan donos. Ocena tveganja in pričakovane donosnosti, prikazana v sintetičnem kazalniku, je izdelana na osnovi preteklih podatkov o poslovanju sklada. Podatki, ki se uporabljajo za izračun, niso nujno zanesljiv pokazatelj profila tveganja in pričakovane donosnosti v prihodnje. Glede na dejansko poslovanje sklada v prihodnosti se lahko ocena spremeni. Najnižja kategorija ne pomeni naložbe brez tveganja. Metodologija izračuna podatkov, predstavljenih v mesečnem poročilu, je vlagateljem na voljo na spletni strani družbe.

Delniški podsklad Triglav EM Potrošne dobrine

POROČILO O POSLOVANJU PODSKLADA na dan 28.04.2017

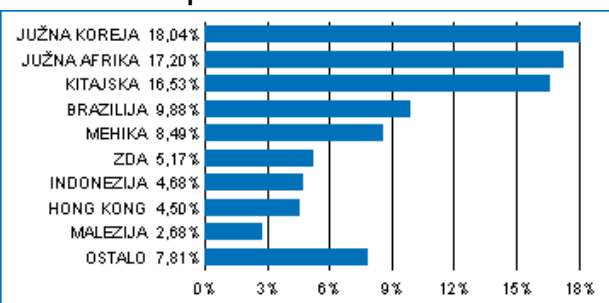
DONOSNOST

12 mesecev	36 mesecev	60 mesecev
8,77%	15,76%	9,17%

NALOŽBENA POLITIKA

Delniški podsklad Triglav EM Potrošne dobrine je sektorski in regionalni delniški sklad. Sredstva nalaga regionalno, pretežno v delnice izdajateljev s sedežem v regiji rastočih trgov. Sredstva nalaga sektorsko usmerjeno, in sicer pretežno v delnice podjetij iz sektorjev osnovnih potrošnih dobrin (ang. Consumer Staples) ter ostalih potrošnih dobrin (ang. Consumer Discretionary), kot sta določena po klasifikaciji GICS (Global Industry Classification Standard). Naložbe v delnice in v enote premoženja oziroma delnice drugih investicijskih skladov skupaj predstavljajo najmanj 85 odstotkov vseh sredstev podsklada.

Sestava naložb po državah



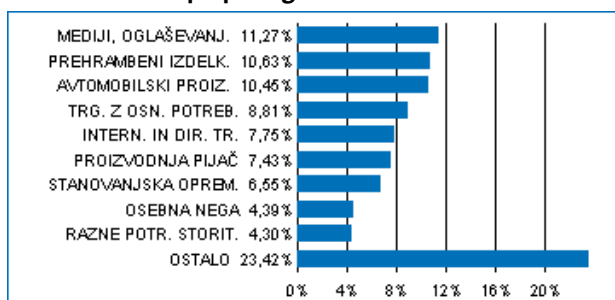
Sestava naložb po vrstah finančnih instrumentov



Največjih 10 naložb podsklada na dan 28.04.2017

Oznaka naložbe	%
NASPERS LTD - NPN SJ	9,40
JD.COM INC - JD US	4,09
HYUNDAI MOTOR CO - 005380 KS	3,53
EGSHARES EMERGING MARKETS CONSUMER ETF - ECON US	3,31
CTRP.COM INTERNATIONAL LTD - CTRP US	3,09
AMBEV SA - ABEV US	2,90
FOMENTO ECONOMICO MEX-SP AD - FMX US	2,78
STEINHOFF INTERNATIONAL HOLDIN - SNH SJ	2,73
TENCENT HOLDINGS LTD - 700 HK	2,55
AMOREPACIFIC CORP - 090430 KS	2,34

Sestava naložb po panogah



TVEGANOST

1	2	3	4	5	6	7
					6	

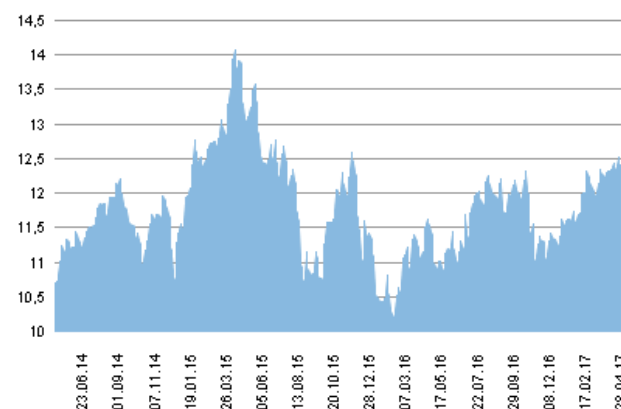
Nižje tveganje
Potencialno nižji donosi

Višje tveganje
Potencialno višji donosi

DATUM USTANOVITVE: 5.9.2011
GEOGRAFSKA USMERITEV: GLOBALNI HITRO RASTOČI TRGI (POTROŠNJA)
NALOŽBENA POLITIKA: DELNIŠKI PODSKLAD
VELIKOST PODSKLADA: 6,725 mio EUR
VEP (28.04.2017): 12,41 EUR
UPRAVLJAVEC PODSKLADA: Triglav Skladi, mag. Matjaž Dlesk, CFA

PODATKI O PODSKLADU

Prikaz gibanja vrednosti enote premoženja v EUR



Podsklad Triglav EM Potrošne dobrine je v mesecu aprilu pridobil 0,9 odstotka. Indeks podjetij iz sektorja potrošnih dobrin regije rastočih trgov MSCI je pridobil 0,9 odstotka, medtem ko je indeks podjetij iz sektorja osnovnih potrošnih dobrin regije rastočih trgov MSCI izgubil 0,7 odstotka. Med ciljnim borznimi indeksi so se v tem obdobju najbolj odrezali turški XU100, ki je pridobil 6,8 odstotka, češki PX, ki je pridobil 3,1 odstotka, in madžarski BUX, ki je pridobil 2,6 odstotka. Najslabše so se na drugi strani odrezali ruski RTSI\$, ki je izgubil 2,1 odstotka, čilenski IPSA, ki je izgubil 2,7 odstotka, in tajski SET, ki je izgubil 3,4 odstotka. Med naložbami v portfelju so največ pridobile delnice kitajske verige restavracij s hitro hrano Yum China Holdings Inc, ki so višje za 22,7 odstotka, brazilskega trgovskega podjetja Cia Brasileira de Distribuicao, ki so višje za 16,2 odstotka, in južnokorejskega trgovskega podjetja Lotte Shopping Co Ltd, ki so višje za 15,9 odstotka. Največje padce so po drugi strani dosegle delnice južnokorejskega proizvajalca delov za motorna vozila Hyundai Mobis Co Ltd, ki so nižje za 11,3 odstotka, južnokorejskega proizvajalca motornih vozil Hyundai Motor Co, ki so nižje za 12,2 odstotka, in kitajskega proizvajalca motornih vozil Geely Automobile Holdings Ltd, ki so nižje za 13,8 odstotka. Vse spremembe so izražene v evrih.

POROČILO UPRAVLJAVCA PODSKLADA

Delniški podsklad Triglav EM Potrošne dobrine je podsklad Krovnega sklada Triglav vzajemni skladi in ga upravlja družba Triglav Skladi, d. o. o., Slovenska 54, Ljubljana. Prospekt Krovnega sklada Triglav vzajemni skladi in ključni podatki za vlagatelje so v slovenskem jeziku vlagateljem brezplačno na voljo na vseh vpisnih mestih družbe za upravljanje in na spletni strani www.triglavskladi.si. Podatki o gibanju vrednosti enot premoženja vseh podskladov Krovnega sklada Triglav vzajemni skladi so objavljeni v časopisih Finance, Delo, Dnevnik in Večer. Vrednost enote premoženja nima, zato donosi v preteklosti ne zagotavljajo donosov v prihodnosti. Provizijska politika: maksimalni vstopni stroški do 4 %, izstopni stroški pri nekaterih varčevalnih shemah do 2 %. Vstopni in izstopni stroški zmanjšujejo prikazan donos. Ocena tveganja in pričakovane donosnosti, prikazana v sintetičnem kazalniku, je izdelana na osnovi preteklih podatkov o poslovanju sklada. Podatki, ki se uporabljajo za izračun, niso nujno zanesljiv pokazatelj profila tveganja in pričakovane donosnosti v prihodnje. Glede na dejansko poslovanje sklada v prihodnosti se lahko ocena spremeni. Najnižja kategorija ne pomeni naložbe brez tveganja. Metodologija izračuna podatkov, predstavljenih v mesečnem poročilu, je vlagateljem na voljo na spletni strani družbe.

Delniški podsklad Triglav Evropa

POROČILO O POSLOVANJU PODSKLADA na dan 28.04.2017

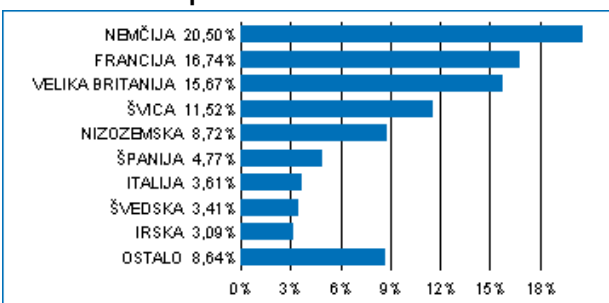
DONOSNOST

12 mesecev	36 mesecev	60 mesecev
9,80%	19,09%	51,50%

NALOŽBENA POLITIKA

Triglav Evropa je regionalni delniški sklad. Naložbe podsklada so pretežno usmerjene v delnice podjetij z domicilom v regiji Evropa (najmanj 80 odstotkov sredstev sklada), z izgrajeno strategijo razvoja, potencialom dolgoročne rasti in visoko likvidnostjo. Naložbe v delnice podjetij in v enote delniških ciljnih skladov skupaj predstavljajo najmanj 85 odstotkov vseh sredstev podsklada.

Sestava naložb po državah



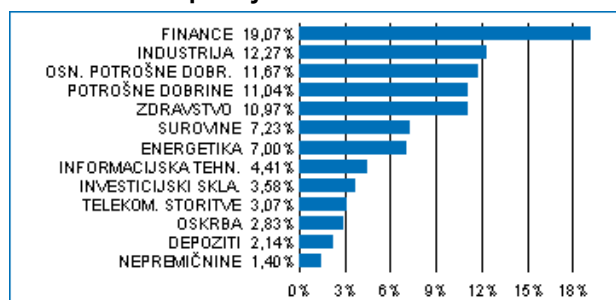
Sestava naložb po vrstah finančnih instrumentov



Največjih 10 naložb podsklada na dan 28.04.2017

Oznaka naložbe	%
ISHARES STOXX EUROPE 600 UCITS - SXXPIEX GY	2,72
SIEMENS AG - SIE GY	2,42
FRESENIUS SE & CO KGAA - FRE GY	2,41
NESTLE SA - NESN VX	2,41
BNP PARIBAS - BNP FP	2,34
ROYAL DUTCH SHELL PLC-A SHS - RDSA LN	2,23
BANCO SANTANDER CENTRAL HSP - SAN SQ	2,18
ALLIANZ AG - ALV GY	2,17
ING GROEP NV - INGA NA	2,06
DAIMLERCHRYSLER AG - DAI GY	1,76

Sestava naložb po dejavnostih



TVEGANOST

1	2	3	4	5	6	7
				5		

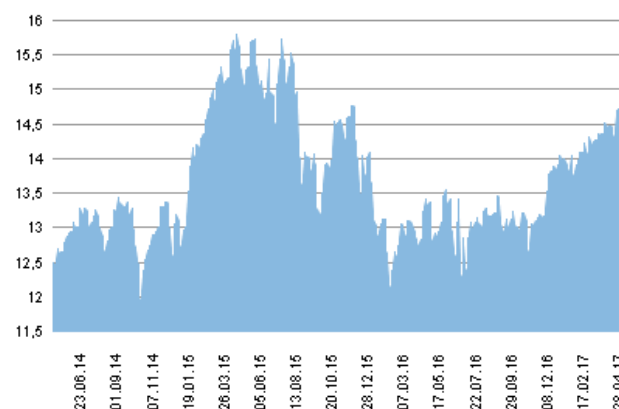
Nižje tveganje
Potencialno nižji donosi

Višje tveganje
Potencialno višji donosi

DATUM USTANOVITVE: 22.12.2005
GEOGRAFSKA USMERITEV: EVROPA
NALOŽBENA POLITIKA: DELNIŠKI PODSKLAD
VELIKOST PODSKLADA: 34,590 mio EUR
VEP (28.04.2017): 14,71 EUR
UPRAVLJAVEC PODSKLADA: Triglav Skladi, Sašo Ivanovič, univ. dipl. ekon.

PODATKI O PODSKLADU

Prikaz gibanja vrednosti enote premoženja v EUR



Podsklad Triglav Evropa je v mesecu aprilu pridobil 1,2 odstotka. Evropski delniški indeks S&P Europe 350 je pridobil 1,1 odstotka. Med ciljnimimi borznimi indeksi so se v tem obdobju najbolj odrezali avstrijski ATX, ki je pridobil 6,4 odstotka, danski KFX, ki je pridobil 5,8 odstotka, in finski HEX25, ki je pridobil 3,7 odstotka. Najslabše so se na drugi strani odrezali švicarski SMI, ki je pridobil 0,5 odstotka, britanski FTSE, ki je izgubil 0,4 odstotka, in norveški OBX, ki je izgubil 0,8 odstotka. Med naložbami v portfelju so največ pridobile delnice francoskega podjetja iz sektorja trajnih dobrin Christian Dior SA, ki so višje za 15,7 odstotka, danskega podjetja iz sektorja zdravstva Novo Nordisk A/S, ki so višje za 10,9 odstotka, in britanskega podjetja iz sektorja trajnih dobrin Marks & Spencer Group PLC, ki so višje za 10,2 odstotka. Največje padce so po drugi strani dosegle delnice švedskega podjetja iz sektorja informacijske tehnologije Telefonaktiebolaget LM Ericsson, ki so nižje za 5,5 odstotka, italijanskega podjetja iz sektorja energetike Eni SpA, ki so nižje za 7 odstotkov, in britanskega podjetja iz sektorja surovin Anglo American PLC, ki so nižje za 8,1 odstotka. Vse spremembe so izražene v evrih.

POROČILO UPRAVLJAVCA PODSKLADA

Delniški podsklad Triglav Evropa je podsklad Krovnega sklada Triglav vzajemni skladi in ga upravlja družba Triglav Skladi, d. o. o., Slovenska 54, Ljubljana. Prospekt Krovnega sklada Triglav vzajemni skladi in ključni podatki za vlagatelje so v slovenskem jeziku vlagateljem brezplačno na voljo na vseh vpisnih mestih družbe za upravljanje in na spletni strani www.triglavskladi.si. Podatki o gibanju vrednosti enot premoženja vseh podskladov Krovnega sklada Triglav vzajemni skladi so objavljeni v časopisih Finance, Delo, Dnevnik in Večer. Vrednost enote premoženja niha, zato donosi v preteklosti ne zagotavljajo donosov v prihodnosti. Provizijska politika: maksimalni vstopni stroški do 3%, izstopni stroški pri nekaterih varčevalnih shemah do 2%. Vstopni in izstopni stroški zmanjšujejo prikazan donos. Ocena tveganja in pričakovane donosnosti, prikazana v sintetičnem kazalniku, je izdelana na osnovi preteklih podatkov o poslovanju sklada. Podatki, ki se uporabljajo za izračun, niso nujno zanesljiv pokazatelj profila tveganja in pričakovane donosnosti v prihodnje. Glede na dejansko poslovanje sklada v prihodnosti se lahko ocena spremeni. Najnižja kategorija ne pomeni naložbe brez tveganja. Metodologija izračuna podatkov, predstavljenih v mesečnem poročilu, je vlagateljem na voljo na spletni strani družbe.

Podsklad Triglav High Yield Bond

POROČILO O POSLOVANJU PODSKLADA na dan 28.04.2017

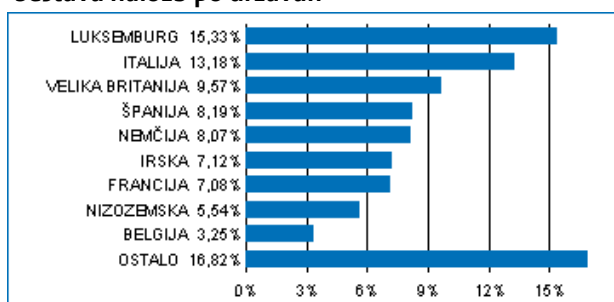
DONOSNOST

12 mesecev	36 mesecev	60 mesecev
0,17%	3,48%	-9,44%

NALOŽBENA POLITIKA

Podsklad Triglav High Yield Bond je sklad obveznic izven naložbenega razreda. Naložbeni cilj podsklada je zagotavljati dolgoročno kapitalno rast na osnovi tekočih prihodkov od obresti dolžniških vrednostnih papirjev in kapitalskih dobičkov pri upravljanju naložb. Skupaj izpostavljenost do obveznic predstavlja najmanj 80 odstotkov sredstev sklada, pri tem je najmanj 70 odstotkov sredstev izpostavljenih do obveznic zunaj naložbenega razreda.

Sestava naložb po državah



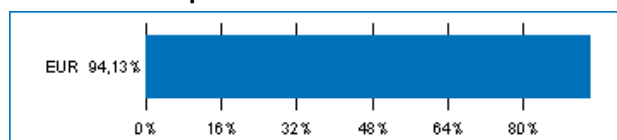
Sestava naložb po vrstah finančnih instrumentov



Največjih 10 naložb podsklada na dan 28.04.2017

Oznaka naložbe	%
UNITYMEDIA HESSEN / NRW - UNITY 5 3/4 01/15/23	3,67
BANK OF IRELAND - BKIR 10 02/12/20	3,32
BARRY CALLEBAUT SVCS NV - BARY 5 3/8 06/15/21	3,25
TELECOM ITALIA SPA - TITIM 5 1/4 02/10/22	3,12
BANKINTER SA - BKTSM 6 3/8 09/11/19	3,06
OUTOKUMPU OYJ - OUTOK 7 1/4 06/16/21	2,98
CASINO GUICHARD PERRACHON SA - COPF 3.994 03/09/20	2,96
BANCO DE SABADELL SA - SABSM 6 1/4 04/26/20	2,96
INTESA SANPAOLO SPA - ISPIM 6 5/8 05/08/18	2,93
UNICREDIT SPA - UCGIM 6 7/8 06/05/18	2,93

Sestava naložb po valutah



TVEGANOST

1	2	3	4	5	6	7
---	---	---	---	---	---	---

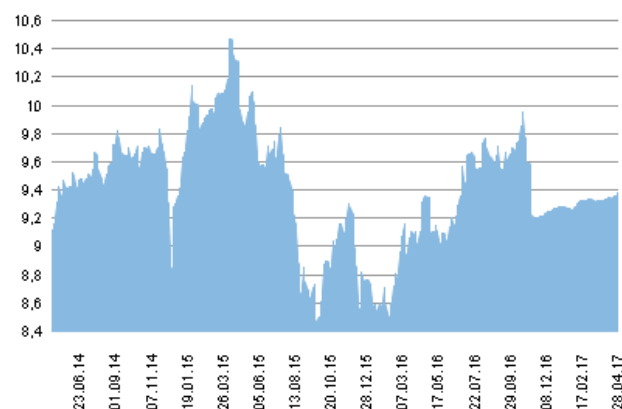
Nižje tveganje
Potencialno nižji donosi

Višje tveganje
Potencialno višji donosi

DATUM USTANOVITVE: 5.9.2011
GEOGRAFSKA USMERITEV: SVET
NALOŽBENA POLITIKA: OBVEZNIŠKI PODSKLAD
VELIKOST PODSKLADA: 3,849 mio EUR
VEP (28.04.2017): 9,38 EUR
UPRAVLJAVEC PODSKLADA: Triglav Skladi, mag. Rok Bertoncelj, CFA

PODATKI O PODSKLADU

Prikaz gibanja vrednosti enote premoženja v EUR



Podsklad Triglav High Yield Bond je v mesecu aprilu pridobil 0,5 odstotka. Indeks obveznic izven naložbenega razreda Bloomberg EUR High Yield Corporate Bond Index je pridobil 0,9 odstotka. Med posameznimi sektorskimi indeksi so se v tem obdobju najbolj odrezali indeks podjetij iz sektorja javne oskrbe, ki je pridobil 1,4 odstotka, indeks podjetij iz sektorja osnovnih dobrin, ki je pridobil 1,2 odstotka, in indeks podjetij iz sektorja informacijske tehnologije, ki je pridobil 1,1 odstotka. Najslabše so se na drugi strani odrezali indeks podjetij iz sektorja surovin, ki je pridobil 0,8 odstotka, indeks podjetij iz sektorja trajnih dobrin, ki je pridobil 0,7 odstotka in indeks podjetij iz sektorja industrije, ki je izgubil 0,2 odstotka. Med naložbami v portfelju so se tokrat najbolj odrezale španske EDRSM 8 1/2 08/01/21, ki so višje za 1,5 odstotka, italijanske TITIM 5 1/4 02/10/22, ki so višje za 1,2 odstotka, in italijanske CNHI 2 7/8 09/27/21, ki so višje za 1,1 odstotka. Najslabše pa so se po drugi strani odrezale italijanske ISPIM 6 5/8 05/08/18, belgijske BARY 5 3/8 06/15/21, in francoske PEUGOT 7 3/8 03/06/18, vse so izgubile 0,4 odstotka. Vse spremembe so izražene v evrih.

POROČILO UPRAVLJAVCA PODSKLADA

Obvezniški podsklad Triglav High Yield Bond je podsklad Krovnega sklada Triglav vzajemni skladi in ga upravlja družba Triglav Skladi, d. o. o., Slovenska 54, Ljubljana. Prospekt Krovnega sklada Triglav vzajemni skladi in Ključni podatki za vlagatelje so v slovenskem jeziku vlagateljem brezplačno na voljo na vseh vpisnih mestih družbe za upravljanje in na spletni strani www.triglavskladi.si. Podatki o gibanju vrednosti enot premoženja vseh podskladov Krovnega sklada Triglav vzajemni skladi so objavljeni v časopisih Finance, Delo, Dnevnik in Večer. Vrednost enote premoženja nima, zato donosi v preteklosti ne zagotavljajo donosov v prihodnosti. Provizijska politika: maksimalni vstopni stroški do 2%, izstopni stroški pri nekaterih varčevalnih shemah do 1,5%. Vstopni in izstopni stroški zmanjšujejo prikazan donos. Ocena tveganja in pričakovane donosnosti, prikazana v sintetičnem kazalniku, je izdelana na osnovi preteklih podatkov o poslovanju sklada. Podatki, ki se uporabljajo za izračun, niso nujno zanesljiv pokazatelj profila tveganja in pričakovane donosnosti v prihodnje. Glede na dejansko poslovanje sklada v prihodnosti se lahko ocena spremeni. Najnižja kategorija ne pomeni naložbe brez tveganja. Metodologija izračuna podatkov, predstavljenih v mesečnem poročilu, je vlagateljem na voljo na spletni strani družbe.

Delniški podsklad Triglav Hitro rastoča podjetja

POROČILO O POSLOVANJU PODSKLADA na dan 28.04.2017

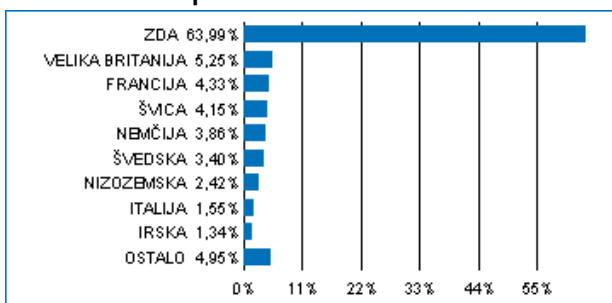
DONOSNOST

12 mesecev	36 mesecev	60 mesecev
25,12%	52,75%	93,11%

NALOŽBENA POLITIKA

Triglav Hitro rastoča podjetja je specializiran delniški podsklad, ki svoja sredstva vlaga globalno, v manjša podjetja (do največ 8 milijard evrov tržne kapitalizacije), ki imajo veliko potencialno rast, posledično visoko stopnjo rasti dobička ter nadpovprečno pričakovano donosnost. Naložbe v delnice in v enote investicijskih skladov skupaj predstavljajo najmanj 85 odstotkov vseh sredstev podsklada. Delež naložb v podjetja z nizko tržno kapitalizacijo ni nižji od 80 odstotkov sredstev podsklada.

Sestava naložb po državah



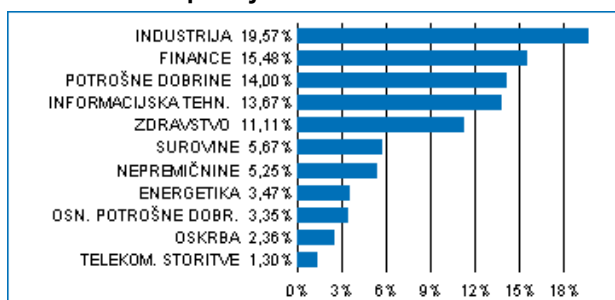
Sestava naložb po vrstah finančnih instrumentov

■ DELNICE 95,22%

Največjih 10 naložb podsklada na dan 28.04.2017

Oznaka naložbe	%
WINTRUST FINANC - WTRF US	2,09
COHERENT INC - COHR US	2,05
TAKE-TWO INTERACTIVE SOFTWARE - TTWO US	1,94
DORMAN PRODUCTS INC - DORM US	1,66
SELECTIVE INSURANCE GROUP - SIGI US	1,63
MKS INSTRUMENTS INC - MKSI US	1,61
STEPAN CO - SCL US	1,61
ALBANY INTERNATIONAL CORP - AIN US	1,57
AALBERTS INDUSTRIES NV - AALB NA	1,52
ADVANCED ENERGY INDUSTRIES - AEIS US	1,51

Sestava naložb po dejavnostih



TVEGANOST

1	2	3	4	5	6	7
				5		

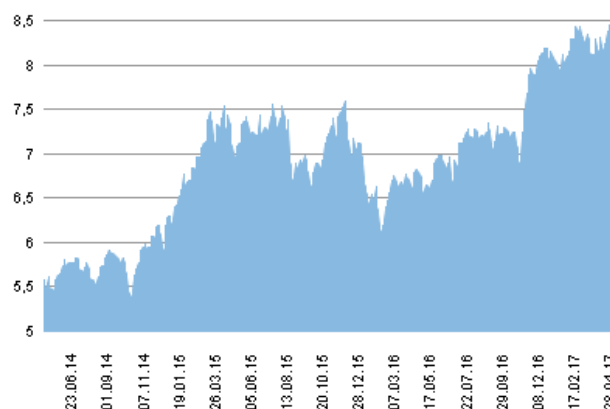
Nižje tveganje
Potencialno nižji donosi

Višje tveganje
Potencialno višji donosi

DATUM USTANOVITVE: 31.8.2006
GEOGRAFSKA USMERITEV: SVET
NALOŽBENA POLITIKA: DELNIŠKI PODSKLAD
VELIKOST PODSKLADA: 19,223 mio EUR
VEP (28.04.2017): 8,45 EUR
UPRAVLJAVEC PODSKLADA: Triglav Skladi, mag. Mitja Baša

PODATKI O PODSKLADU

Prikaz gibanja vrednosti enote premoženja v EUR



Podsklad Triglav Hitro rastoča podjetja je v mesecu aprilu pridobil 1,8 odstotka. Indeks malih ameriških podjetij S&P 600 je izgubil 1,4 odstotka, medtem ko je indeks malih evropskih podjetij Stoxx Europe Small 200 pridobil 4 odstotke. Med sektorskimi indeksi malih ameriških podjetij so se v tem obdobju najbolje odrezali indeks podjetij iz sektorja telekomunikacij, ki je pridobil 7,2 odstotka, indeks podjetij iz sektorja osnovnih dobrin, ki je pridobil 1,2 odstotka in indeks podjetij iz sektorja trajnih dobrin, ki je pridobil 0,7 odstotka. Najslabše so se na drugi strani odrezali indeks podjetij iz sektorja financ, ki je izgubil 2,7 odstotka, indeks podjetij iz sektorja informacijske tehnologije, ki je izgubil 2,7 odstotka in indeks podjetij iz sektorja energetike, ki je izgubil 14,5 odstotka. Med naložbami v portfelju so največ pridobile delnice švedskega podjetja iz sektorja industrije Saab AB, ki so višje za 14,9 odstotka, ameriškega podjetja iz sektorja industrije Hawaiian Holdings Inc, ki so višje za 14,3 odstotka in francoskega podjetja iz sektorja zdravstva Ipsen SA, ki so višje za 14 odstotkov. Največje padce so po drugi strani dosegle delnice ameriškega podjetja iz sektorja energetike Unit Corp, ki so nižje za 13 odstotkov, ameriškega podjetja iz sektorja energetike PDC Energy Inc, ki so nižje za 13,4 odstotka in ameriškega podjetja iz sektorja energetike US Silica Holdings Inc, ki so nižje za 15,4 odstotka. Vse spremembe so izražene v evrih.

POROČILO UPRAVLJAVCA PODSKLADA

Delniški podsklad Triglav Hitro rastoča podjetja je podsklad Krovnega sklada Triglav vzajemni skladi in ga upravlja družba Triglav Skladi, d. o. o., Slovenska 54, Ljubljana. Prospekt Krovnega sklada Triglav vzajemni skladi in ključni podatki za vlagatelje so v slovenskem jeziku vlagateljem brezplačno na voljo na vseh vpisnih mestih družbe za upravljanje in na spletni strani www.triglavskladi.si. Podatki o gibanju vrednosti enot premoženja vseh podskladov Krovnega sklada Triglav vzajemni skladi so objavljeni v časopisih Finance, Delo, Dnevnik in Večer. Vrednost enote premoženja niha, zato donosi v preteklosti ne zagotavljajo donosov v prihodnosti. Provizijska politika: maksimalni vstopni stroški do 4 %, izstopni stroški pri nekaterih varčevalnih shemah do 2 %. Vstopni in izstopni stroški zmanjšujejo prikazan donos. Ocena tveganja in pričakovane donosnosti, prikazana v sintetičnem kazalniku, je izdelana na osnovi preteklih podatkov o poslovanju sklada. Podatki, ki se uporabljajo za izračun, niso nujno zanesljiv pokazatelj profila tveganja in pričakovane donosnosti v prihodnje. Glede na dejansko poslovanje sklada v prihodnosti se lahko ocena spremeni. Najnižja kategorija ne pomeni naložbe brez tveganja. Metodologija izračuna podatkov, predstavljenih v mesečnem poročilu, je vlagateljem na voljo na spletni strani družbe.

Podsklad Triglav Money Market EUR

POROČILO O POSLOVANJU PODSKLADA na dan 28.04.2017

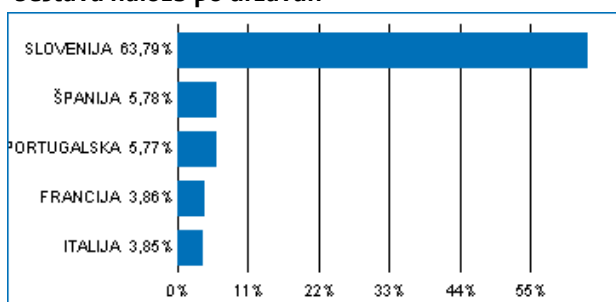
DONOSNOST

12 mesecev	36 mesecev	60 mesecev
-0,07%	0,63%	n.p.

NALOŽBENA POLITIKA

Podsklad Triglav Money Market EUR je sklad denarnega trga. Sredstva nalaga v prvovrstne, visoko likvidne instrumente denarnega trga, bančne depozite v evro valuti in ciljne sklade denarnega trga s podobno naložbeno politiko. Osnovni naložbeni cilj podsklada je zagotavljati enakomerno dolgoročno rast vrednosti sredstev ob visoki varnosti oziroma nizkem tveganju naložb ter visoki stopnji likvidnosti, s posebnim poudarkom na zaščiti glavnice.

Sestava naložb po državah



Sestava naložb po vrstah finančnih instrumentov



Največjih 10 naložb podsklada na dan 28.04.2017

Oznaka naložbe	%
DEPOZIT BKS BANK AG	19,22
DEPOZIT ADDIKO BANK D.D.	15,89
DEPOZIT NOVA LJUBLJANSKA BANKA D.D.	9,61
SPAIN LETRAS DEL TESORO - SGLT 0 12/08/17	3,85
BILHETES DO TESOURO - PORTB 0 09/22/17	3,85
DEPOZIT ABANKA D.D.	3,84
FRENCH DISCOUNT T-BILL - BTF 0 03/28/18	1,93
FRENCH DISCOUNT T-BILL - BTF 0 02/28/18	1,93
SPAIN LETRAS DEL TESORO - SGLT 0 04/06/18	1,93
BUONI ORDINARI DEL TES - BOTS 0 03/14/18	1,93

SESTAVA NALOŽB

TVEGANOST

1	2	3	4	5	6	7
---	---	---	---	---	---	---

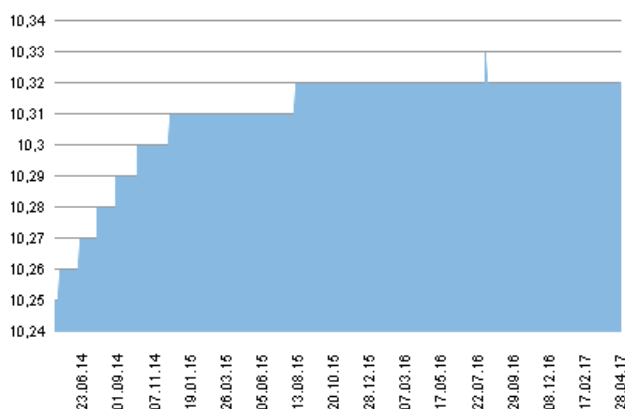
Nižje tveganje
Potencialno nižji donosi

Višje tveganje
Potencialno višji donosi

DATUM USTANOVITVE: 31.10.2012
GEOGRAFSKA USMERITEV: EVRO OBMOČJE
NALOŽBENA POLITIKA: SKLAD DENARNEGA TRGA
VELIKOST PODSKLADA: 52,042 mio EUR
VEP (28.04.2017): 10,32 EUR
UPRAVLJAVEC PODSKLADA: Triglav Skladi, mag. Rok Bertoncelj, CFA

PODATKI O PODSKLADU

Prikaz gibanja vrednosti enote premoženja v EUR



Podsklad Triglav Money Market EUR je v mesecu aprilu izgubil 0,01 odstotka. Gibanje medbančne obrestne mere enomesečni EURIBOR je bilo negativno, saj se je njena vrednost znižala za 0,001 odstotne točke. Trimesečni EURIBOR je na nespremenjeni ravni, šestmesečni EURIBOR je nižje za 0,008 odstotne točke, medtem ko je enoletni EURIBOR nižje za 0,012 odstotne točke. V primerjavi z istim obdobjem lani je enomesečni EURIBOR nižje za 0,031 odstotne točke, trimesečni EURIBOR je nižje za 0,077 odstotne točke, šestmesečni EURIBOR je nižje za 0,107 odstotne točke in enoletni EURIBOR je nižje za 0,109 odstotne točke. Omenjene obrestne mere znašajo -0,374 %, -0,329 %, -0,249 % in -0,121 %. Nemške šestmesečne zakladne menice kotirajo pri donosnosti do dospelja -0,809 %, francoske pri -0,557 %, italijanske pri -0,334 %, nizozemske pri -0,760 %, norveške pri 0,048 % in švedske pri -0,064 %. Donosnost nemških šestmesečnih zakladnih menic je višja za 0,072 odstotne točke, donosnost francoskih je višja za 0,009 odstotne točke, donosnost nizozemskih je nižja za 0,01 odstotne točke, medtem ko je donosnost italijanskih nižja za 0,049 odstotne točke.

POROČILO UPRAVLJAVCA PODSKLADA

Sklad denarnega trga Triglav Money Market EUR je podsklad Krovnega sklada Triglav vzajemni skladi in ga upravlja družba Triglav Skladi, d. o. o., Slovenska 54, Ljubljana. Prospekt Krovnega sklada Triglav vzajemni skladi in ključni podatki za vlagatelje so v slovenskem jeziku vlagateljem brezplačno na voljo na vseh vpisnih mestih družbe za upravljanje ter na spletni strani www.triglavskladi.si. Podatki o gibanju vrednosti enote premoženja vseh podskladov Krovnega sklada Triglav vzajemni skladi so objavljeni v časopisih Finance, Delo, Dnevnik in Večer. Vrednost enote premoženja niha, zato donosi v preteklosti ne zagotavljajo donosov v prihodnosti. Provizijska politika: maksimalni vstopni stroški do 0 %, izstopni stroški pri nekaterih varčevalnih shemah do 0,5 %. Vstopni in izstopni stroški zmanjšujejo prikazan donos. Ocena tveganja in pričakovane donosnosti, prikazana v sintetičnem kazalniku, je izdelana na osnovi preteklih podatkov o poslovanju sklada. Podatki, ki se uporabljajo za izračun, niso nujno zanesljiv pokazatelj profila tveganja in pričakovane donosnosti v prihodnje. Glede na dejansko poslovanje sklada v prihodnosti se lahko ocena spremeni. Najnižja kategorija ne pomeni naložbe brez tveganja. Metodologija izračuna podatkov, predstavljenih v mesečnem poročilu, je vlagateljem na voljo na spletni strani družbe.

Delniški podsklad Triglav Naravni viri

POROČILO O POSLOVANJU PODSKLADA na dan 28.04.2017

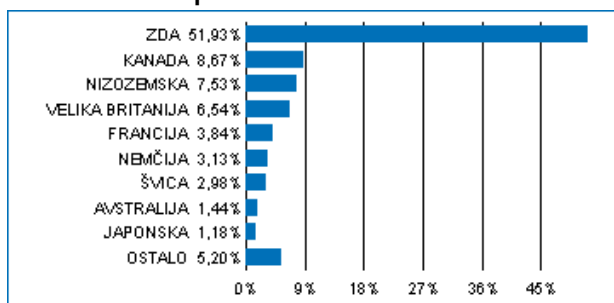
DONOSNOST

12 mesecev	36 mesecev	60 mesecev
n.p.	n.p.	n.p.

NALOŽBENA POLITIKA

Podsklad Triglav Naravni viri je sektorski delniški sklad. Sredstva nalaga pretežno v delnice podjetij iz sektorja Energetika in sektorja Surovine in predelovalna industrija ter v enote premoženja oziroma delnice investicijskih skladov, ki imajo svojo naložbeno politiko podobno naložbeni politiki podsklada. Naložbe v delnice in enote premoženja oziroma delnice investicijskih skladov skupaj predstavljajo najmanj 85 odstotkov vseh sredstev podsklada. Delež družb iz sektorjev Energetika ter Surovine in predelovalna industrija ni nižji od 80 odstotkov sredstev podsklada.

Sestava naložb po državah



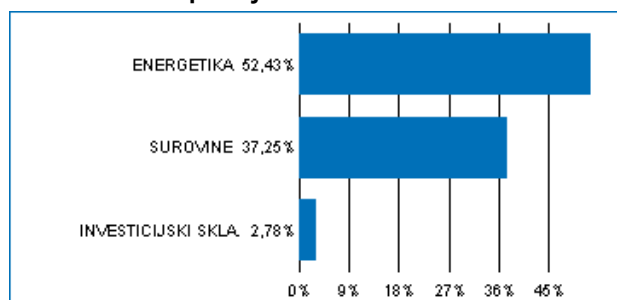
Sestava naložb po vrsti vrednostnih papirjev



Največjih 10 naložb podsklada na dan 28.04.2017

Oznaka naložbe	%
EXXON MOBIL CORP - XOM US	6,82
CHEVRON CORP - CVX US	5,02
ROYAL DUTCH SHELL PLC-A SHS - RDSA NA	4,35
DOW CHEMICAL CO/THE - DOW US	3,63
TOTAL SA - FP FP	3,39
BP PLC - BP/ LN	2,88
SCHLUMBERGER LTD - SLB US	2,87
ISHARES GLOBAL ENERGY ETF - IXC US	2,42
BASF SE - BAS GY	2,38
ENBRIDGE INC - ENB CN	2,00

Sestava naložb po dejavnostih



TVEGANOST

1	2	3	4	5	6	7
---	---	---	---	---	---	---

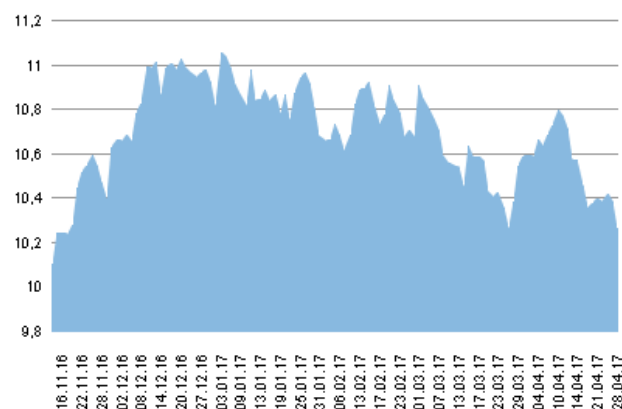
Nižje tveganje
Potencialno nižji donosi

Višje tveganje
Potencialno višji donosi

DATUM USTANOVITVE:	14.11.2016
GEOGRAFSKA USMERITEV:	GLOBALNI TRGI (NARAVNI VIRI)
NALOŽBENA POLITIKA:	DELNIŠKI PODSKLAD
VELIKOST PODSKLADA:	3,535 mio EUR
VEP (28.04.2017):	10,26 EUR
UPRAVLJAVEC PODSKLADA:	Triglav Skladi, Alexandr Gutirea, mag.

PODATKI O PODSKLADU

Prikaz gibanja vrednosti enote premoženja v EUR



Podsklad Triglav Naravni viri je v mesecu aprilu izgubil 3,2 odstotka. Indeks globalnih podjetij iz sektorja surovin S&P Global 1200 Materials je izgubil 1,9 odstotka, medtem ko je indeks globalnih podjetij iz sektorja energetike S&P Global 1200 Energy izgubil 4,4 odstotka. Med posameznimi naravnimi viri so se v tem obdobju najbolje odrezali zlato, ki je pridobilo 3,8 odstotka, platina, ki je pridobila 1,8 odstotka, in zemeljski plin, ki je pridobil 0,5 odstotka. Najslabše so se na drugi strani odrezali sodček severnomorske nafte Brent, ki je izgubil 4,9 odstotka, kurilno olje, ki je izgubilo 6,4 odstotka, in bencin, ki je izgubil 11,1 odstotka. Med naložbami v portfelju so največ pridobile delnice finskega podjetja UPM-Kymmene OYJ, ki so višje za 10 odstotkov, danskega podjetja Novozymes A/S, ki so višje za 6,7 odstotka, in nemškega podjetja Linde AG, ki so višje za 5,7 odstotka. Največje padce so po drugi strani dosegle delnice kanadskega podjetja First Quantum Minerals Ltd, ki so nižje za 11,9 odstotka, kanadskega podjetja Barrick Gold Corp, ki so nižje za 13,6 odstotka, in ameriškega podjetja National Oilwell Varco Inc, ki so nižje za 14,7 odstotka. Vse spremembe so izražene v evrih.

POROČILO UPRAVLJAVCA PODSKLADA

Delniški podsklad Triglav Naravni viri je podsklad Krovnega sklada Triglav vzajemni skladi in ga upravlja družba Triglav Skladi, d. o. o., Slovenska 54, Ljubljana. Prospekt Krovnega sklada Triglav vzajemni skladi in Ključni podatki za vlagatelje so v slovenskem jeziku vlagateljem brezplačno na voljo na vseh vpisnih mestih družbe za upravljanje in na spletni strani www.triglavskladi.si. Podatki o gibanju vrednosti enot premoženja vseh podskladov Krovnega sklada Triglav vzajemni skladi so objavljeni v časopisih Finance, Delo, Dnevnik in Večer. Vrednost enote premoženja niha, zato donosi v preteklosti ne zagotavljajo donosov v prihodnosti. Provizijska politika: maksimalni vstopni stroški do 4 %, izstopni stroški pri nekaterih varčevalnih shemah do 2 %. Vstopni in izstopni stroški zmanjšujejo prikazan donos. Ocena tveganja in pričakovane donosnosti, prikazana v sintetičnem kazalniku, je izdelana na osnovi preteklih podatkov o poslovanju sklada. Podatki, ki se uporabljajo za izračun, niso nujno zanesljiv pokazatelj profila tveganja in pričakovane donosnosti v prihodnje. Glede na dejansko poslovanje sklada v prihodnosti se lahko ocena spremeni. Najnižja kategorija ne pomeni naložbe brez tveganja. Metodologija izračuna podatkov, predstavljenih v mesečnem poročilu, je vlagateljem na voljo na spletni strani družbe.

Delniški podsklad Triglav Nepremičnine

POROČILO O POSLOVANJU PODSKLADA na dan 28.04.2017

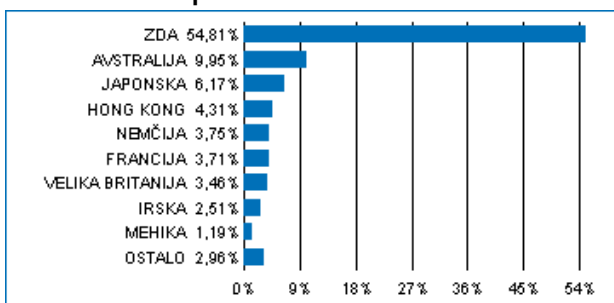
DONOSNOST

12 mesecev	36 mesecev	60 mesecev
n.p.	n.p.	n.p.

NALOŽBENA POLITIKA

Podsklad Triglav Nepremičnine je sektorski delniški sklad. Sredstva nalaga pretežno v delnice podjetij, ki sodijo v nepremičninski sektor in v enote premoženja oziroma delnice investicijskih skladov, ki imajo svojo naložbeno politiko podobno naložbeni politiki podsklada. Naložbe v delnice in enote premoženja oziroma delnice drugih investicijskih skladov skupaj predstavljajo najmanj 85 odstotkov vseh sredstev podsklada. Delež naložb iz nepremičninskega sektorja ni nižji od 80 odstotkov sredstev podsklada.

Sestava naložb po državah



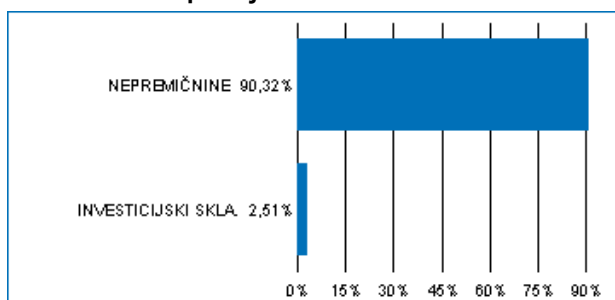
Sestava naložb po vrsti vrednostnih papirjev



Največjih 10 naložb podsklada na dan 28.04.2017

Oznaka naložbe	%
DEUTSCHE WOHNEN AG - DWN1 GY	3,75
AVALONBAY COMMUNITIES INC - AVB US	3,74
UNIBAIL-RODAMCO SE - UL NA	3,71
AMERICAN TOWER CORPORATION - AMT US	3,61
PROLOGIS INC - PLD US	3,39
SIMON PROPERTY GROUP INC - SPG US	3,35
MIITSUI FUDOSAN CO LTD - 8801 JP	3,29
CROWN CASTLE REIT INC - CCI US	3,28
EQUITY RESIDENTIAL - EQR US	3,27
IRON MOUNTAIN INC - IRM US	3,13

Sestava naložb po dejavnostih



TVEGANOST

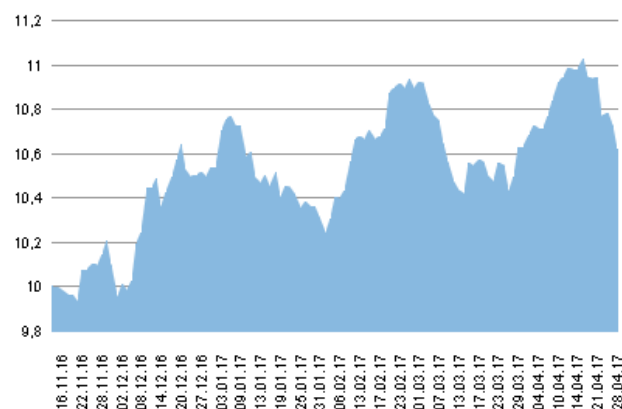
1	2	3	4	5	6	7
---	---	---	---	---	---	---

Nižje tveganje
Potencialno nižji donosi

Višje tveganje
Potencialno višji donosi

DATUM USTANOVITVE: 14.11.2016
 GEOGRAFSKA USMERITEV: GLOBALNI TRGI (NEPREMIČNINE)
 NALOŽBENA POLITIKA: DELNIŠKI PODSKLAD
 VELIKOST PODSKLADA: 3,673 mio EUR
 VEP (28.04.2017): 10,62 EUR
 UPRAVLJAVEC PODSKLADA: Triglav Skladi, Sašo Ivanovič, univ. dipl. ekon.

Prikaz gibanja vrednosti enote premoženja v EUR



Podsklad Triglav Nepremičnine je v mesecu aprilu izgubil 0,7 odstotka. Indeks globalnih podjetij iz sektorja nepremičnin S&P Global 1200 Real Estate je izgubil 1 odstotek. Indeks ameriških nepremičninskih podjetij Bloomberg North America REITs je izgubil 1,8 odstotka, indeks evropskih nepremičninskih podjetij Bloomberg Europe 500 Real Estate Index je pridobil 3 odstotke, medtem ko je indeks azijskih nepremičninskih podjetij Bloomberg Asia Real Estate Investment Trust Index izgubil 2,7 odstotka. Med naložbami v portfelju so največ pridobile delnice turškega podjetja Torunlar Gayrimenkul Yatirim Ortakligi AS, ki so višje za 15,5 odstotka, britanskega podjetja Segro PLC, ki so višje za 7,8 odstotka, in ameriškega podjetja Digital Realty Trust Inc, ki so višje za 5,6 odstotka. Največje padce so po drugi strani dosegle delnice ameriškega podjetja Tanger Factory Outlet Centers Inc, ki so nižje za 6,9 odstotka, ameriškega podjetja GGP Inc, ki so nižje za 8,8 odstotka, in ameriškega podjetja Kimco Realty Corp, ki so nižje za 10,2 odstotka. Vse spremembe so izražene v evrih.

PODATKI O PODSKLADU

POROČILO UPRAVLJAVCA PODSKLADA

Delniški podsklad Triglav Nepremičnine je podsklad Krovnega sklada Triglav vzajemni skladi in ga upravlja družba Triglav Skladi, d. o. o., Slovenska 54, Ljubljana. Prospekt Krovnega sklada Triglav vzajemni skladi in Ključni podatki za vlagatelje so v slovenskem jeziku vlagateljem brezplačno na voljo na vseh vpisnih mestih družbe za upravljanje ter na spletni strani www.triglavskladi.si. Podatki o gibanju vrednosti enote premoženja vseh podskladov Krovnega sklada Triglav vzajemni skladi so objavljeni v časopisih Finance, Delo, Dnevnik in Večer. Vrednost enote premoženja niha, zato donosi v preteklosti ne zagotavljajo donosov v prihodnosti. Provizijska politika: maksimalni vstopni stroški do 4 %, izstopni stroški pri nekaterih varčevalnih shemah do 2 %. Vstopni in izstopni stroški zmanjšujejo prikazan donos. Ocena tveganja in pričakovane donosnosti, prikazana v sintetičnem kazalniku, je izdelana na osnovi preteklih podatkov o poslovanju sklada. Podatki, ki se uporabljajo za izračun, niso nujno zanesljiv pokazatelj profila tveganja in pričakovane donosnosti v prihodnje. Glede na dejansko poslovanje sklada v prihodnosti se lahko ocena spremeni. Najnižja kategorija ne pomeni naložbe brez tveganja. Metodologija izračuna podatkov, predstavljenih v mesečnem poročilu, je vlagateljem na voljo na spletni strani družbe.

Podsklad Triglav Obvezniški

POROČILO O POSLOVANJU PODSKLADA na dan 28.04.2017

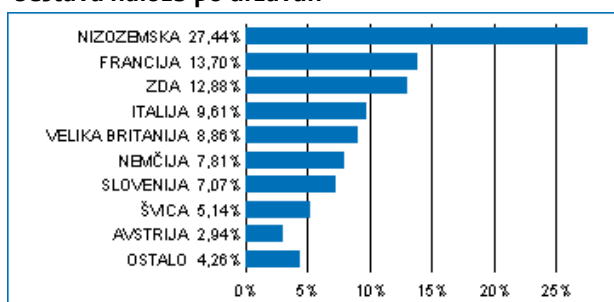
DONOSNOST

12 mesecev	36 mesecev	60 mesecev
-0,01%	5,38%	13,45%

NALOŽBENA POLITIKA

Večino zbranih sredstev podsklad nalaga v domače in tuje obveznice z visoko bonitetno oceno ter instrumente denarnega trga (zakladne menice, komercialni zapisi, depoziti). Opredeljena naložbena politika podsklada predstavlja vlagatelju varno naložbo s stabilnimi donosi, ki so odvisni od splošnih tržnih gibanj na slovenskem in evropskem finančnem trgu.

Sestava naložb po državah



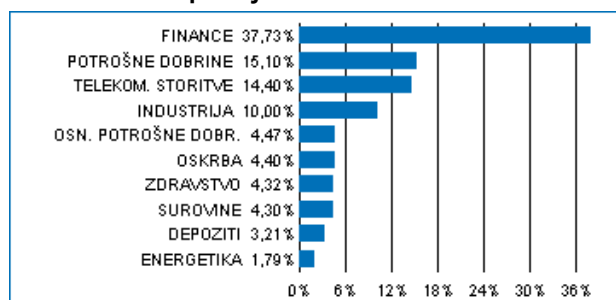
Sestava naložb po vrstah finančnih instrumentov



Največjih 10 naložb podsklada na dan 28.04.2017

Oznaka naložbe	%
TELECOM ITALIA SPA - TITIM 5 1/4 02/10/22	5,74
CREDIT SUISSE LONDON - CS 4 3/4 08/05/19	5,14
COOPERATIEVE RABOBANK U.A. - RABOBK 4 01/11/22	5,00
ORANGE - ORAFP 3 7/8 01/14/21	4,19
BMW FINANCE NV - BMW 1 5/8 07/17/19	4,14
LEONARDO SPA - LDOIM 4 1/2 01/19/21	3,87
CREDIT AGRICOLE SA - ACAFP 2 5/8 03/17/27	3,82
KONINKLIJKE KPN NV - KPN 3 1/4 02/01/21	3,77
VOLKSWAGEN LEASING GMBH - VW 0 3/4 08/11/20	3,74
GOLDMAN SACHS GROUP INC - GS 2 5/8 08/19/20	3,39

Sestava naložb po dejavnostih



TVEGANOST

1	2	3	4	5	6	7
		3				

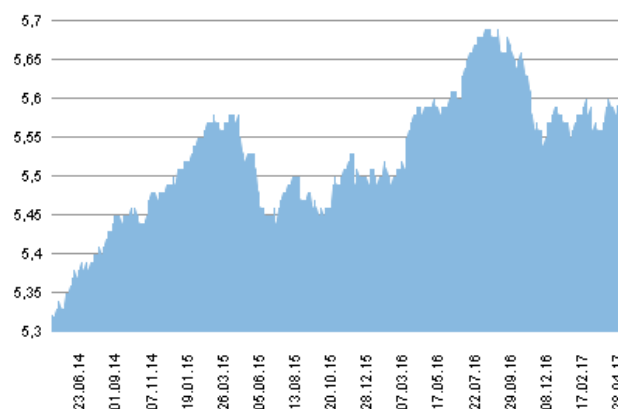
Nižje tveganje
Potencialno nižji donosi

Višje tveganje
Potencialno višji donosi

DATUM USTANOVITVE: 27.10.2004
GEOGRAFSKA USMERITEV: SVET
NALOŽBENA POLITIKA: OBVEZNIŠKI PODSKLAD
VELIKOST PODSKLADA: 17,765 mio EUR
VEP (28.04.2017): 5,59 EUR
UPRAVLJAVEC PODSKLADA: Triglav Skladi, mag. Rok Bertoncelj, CFA

PODATKI O PODSKLADU

Prikaz gibanja vrednosti enote premoženja v EUR



Podsklad Triglav Obvezniški je v mesecu aprilu pridobil 0,3 odstotka. Indeks državnih obveznic iBoxx Euro Sovereigns je pridobil 0,4 odstotka, medtem ko je indeks podjetniških obveznic iBoxx Liquid Corporates pridobil 0,5 odstotka. Med državnimi obveznicami so se v tem obdobju najbolje odrezale grške, ki so pridobile 5,5 odstotka, portugalske, ki so pridobile 2,3 odstotka, in britanske, ki so pridobile 1,6 odstotka. Najslabše so se na drugi strani odrezale španske, ki so pridobile 0,1 odstotka, nemške, ki so ostale na nespremenjeni ravni, in švedske, ki so izgubile 0,9 odstotka. Med naložbami v portfelju so se tokrat najbolje odrezale francoske ACAFP 2 5/8 03/17/27, ki so višje za 2,3 odstotka, italijanske TITIM 5 1/4 02/10/22, ki so višje za 1,2 odstotka, in španske IBESM 1 7/8 10/08/24, ki so višje za 0,7 odstotka. Najslabše pa so se po drugi strani odrezale švicarske CS 4 3/4 08/05/19, ki so nižje za 0,2 odstotka, nizozemske RABOBK 4 01/11/22, ki so nižje za 0,3 odstotka, in ameriške C 7 3/8 09/04/19, ki so nižje za 0,4 odstotka.

POROČILO UPRAVLJAVCA PODSKLADA

Obvezniški podsklad Triglav Obvezniški je podsklad Krovnega sklada Triglav vzajemni skladi in ga upravlja družba Triglav Skladi, d. o. o., Slovenska 54, Ljubljana. Prospekt Krovnega sklada Triglav vzajemni skladi in ključni podatki za vlagatelje so v slovenskem jeziku vlagateljem brezplačno na voljo na vseh vpisnih mestih družbe za upravljanje in na spletni strani www.triglavskladi.si. Podatki o gibanju vrednosti enot premoženja vseh podskladov Krovnega sklada Triglav vzajemni skladi so objavljeni v časopisih Finance, Delo, Dnevnik in Večer. Vrednost enote premoženja nima, zato donosi v preteklosti ne zagotavljajo donosov v prihodnosti. Provizijska politika: maksimalni vstopni stroški do 2%, izstopni stroški pri nekaterih varčevalnih shemah do 1,5%. Vstopni in izstopni stroški zmanjšujejo prikazan donos. Ocena tveganja in pričakovane donosnosti, prikazana v sintetičnem kazalniku, je izdelana na osnovi preteklih podatkov o poslovanju sklada. Podatki, ki se uporabljajo za izračun, niso nujno zanesljiv pokazatelj profila tveganja in pričakovane donosnosti v prihodnje. Glede na dejansko poslovanje sklada v prihodnosti se lahko ocena spremeni. Najnižja kategorija ne pomeni naložbe brez tveganja. Metodologija izračuna podatkov, predstavljenih v mesečnem poročilu, je vlagateljem na voljo na spletni strani družbe.

Delniški podsklad Triglav Rastoči trgi

POROČILO O POSLOVANJU PODSKLADA na dan 28.04.2017

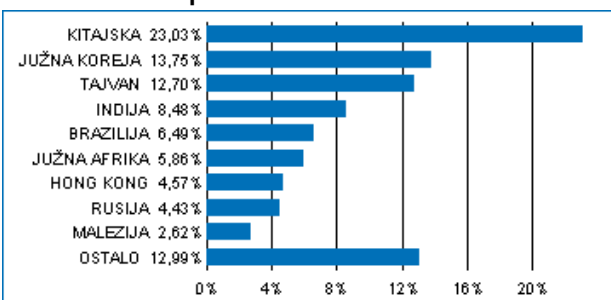
DONOSNOST

12 mesecev	36 mesecev	60 mesecev
17,95%	21,80%	10,49%

NALOŽBENA POLITIKA

Triglav Rastoči trgi je globalni delniški podsklad. Osnovni cilj podsklada je doseganje visokih donosov na osnovi kapitalskih dobičkov in dividend z naložbami pretežno v delnice podjetij na hitro rastočih svetovnih trgih Latinske Amerike, Afrike, Azije in Vzhodne Evrope. Delnice in enote investicijskih skladov skupaj predstavljajo najmanj 85 odstotkov sredstev podsklada.

Sestava naložb po državah



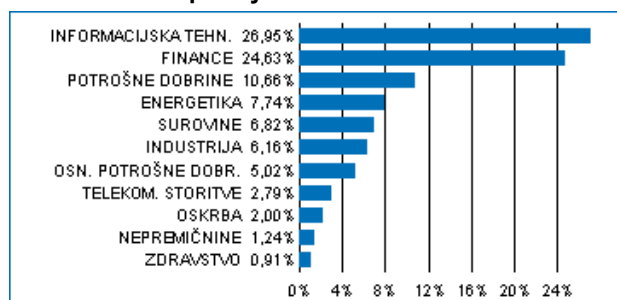
Sestava naložb po vrstah finančnih instrumentov



Največjih 10 naložb podsklada na dan 28.04.2017

Oznaka naložbe	%
SAMSUNG ELECTRONICS CO LTD - 005930 KS	6,32
TENCENT HOLDINGS LTD - 700 HK	4,47
ALIBABA GROUP HOLDING LTD - BABA US	3,92
NASPERS LTD - NPN SJ	2,61
CHINA CONSTRUCTION BANK CORP - 939 HK	2,53
HON HAI PRECISION INDUSTRY CO LTD - 2317 TT	2,38
TAIWAN SEMICONDUCTOR-SP ADR - 2330 TT	2,15
TAIWAN SEMICONDUCTOR-SP ADR - TSM US	1,88
CHINA MOBILE LTD-SPON ADR - 941 HK	1,65
HDFC BANK LTD - HDB US	1,55

Sestava naložb po dejavnostih



TVEGANOST

1	2	3	4	5	6	7
					6	

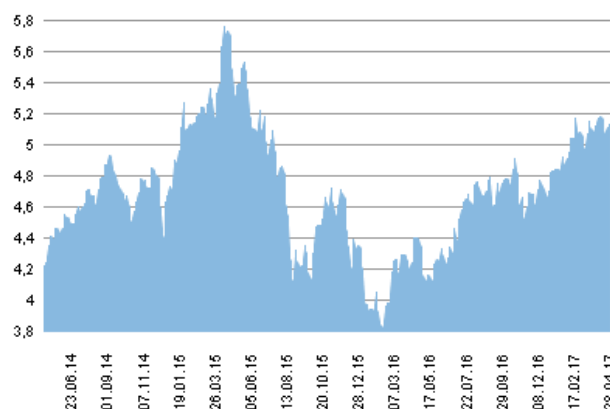
Nižje tveganje
Potencialno nižji donosi

Višje tveganje
Potencialno višji donosi

DATUM USTANOVITVE:	18.5.2006
GEOGRAFSKA USMERITEV:	GLOBALNI HITRO RASTOČI TRGI
NALOŽBENA POLITIKA:	DELNIŠKI PODSKLAD
VELIKOST PODSKLADA:	36,926 mio EUR
VEP (28.04.2017):	5,13 EUR
UPRAVLJAVEC PODSKLADA:	Triglav Skladi, mag. Matjaž Dlesk, CFA

PODATKI O PODSKLADU

Prikaz gibanja vrednosti enote premoženja v EUR



Podsklad Triglav Rastoči trgi je v mesecu aprilu pridobil 0,1 odstotka. Indeks regije rastočih trgov MSCI EM je izgubil 0,2 odstotka. Med ciljnim borznimi indeksi so se v tem obdobju najbolj odrezali turški XU100, ki je pridobil 6,8 odstotka, češki PX, ki je pridobil 3,1 odstotka, in madžarski BUX, ki je pridobil 2,6 odstotka. Najslabše so se na drugi strani odrezali ruski RTSI\$, ki je izgubil 2,1 odstotka, čilenski IPSA, ki je izgubil 2,7 odstotka, in tajski SET, ki je izgubil 3,4 odstotka. Med naložbami v portfelju so največ pridobile delnice poljske zavarovalnice Powszechny Zakład Ubezpieczeń SA, ki so višje za 23,1 odstotka, poljskega energetskega podjetja Polski Koncern Naftowy Orlen S.A., ki so višje za 16,1 odstotka, in kitajskega upravitelja letališča Beijing Capital International Airport Co Ltd, ki so višje za 15,4 odstotka. Največje padce so po drugi strani dosegle delnice južnokorejskega proizvajalca železa in jekla POSCO, ki so nižje za 11,7 odstotka, južnokorejskega proizvajalca motornih vozil Hyundai Motor Co, ki so nižje za 12,2 odstotka, in indijskega rudarskega podjetja Vedanta Ltd, ki so nižje za 13,4 odstotka. Vse spremembe so izražene v evrih.

POROČILO UPRAVLJAVCA PODSKLADA

Delniški podsklad Triglav Rastoči trgi je podsklad Krovnega sklada Triglav vzajemni skladi in ga upravlja družba Triglav Skladi, d. o. o., Slovenska 54, Ljubljana. Prospekt Krovnega sklada Triglav vzajemni skladi in Ključni podatki za vlagatelje so v slovenskem jeziku vlagateljem brezplačno na voljo na vseh vpisnih mestih družbe za upravljanje in na spletni strani www.triglavskladi.si. Podatki o gibanju vrednosti enot premoženja vseh podskladov Krovnega sklada Triglav vzajemni skladi so objavljeni v časopisih Finance, Delo, Dnevnik in Večer. Vrednost enote premoženja niha, zato donosi v preteklosti ne zagotavljajo donosov v prihodnosti. Provizijska politika: maksimalni vstopni stroški do 3 %, izstopni stroški pri nekaterih varčevalnih shemah do 2 %. Vstopni in izstopni stroški zmanjšujejo prikazan donos. Ocena tveganja in pričakovane donosnosti, prikazana v sintetičnem kazalniku, je izdelana na osnovi preteklih podatkov o poslovanju sklada. Podatki, ki se uporabljajo za izračun, niso nujno zanesljiv kazalnik profila tveganja in pričakovane donosnosti v prihodnje. Glede na dejansko poslovanje sklada v prihodnosti se lahko ocena spremeni. Najnižja kategorija ne pomeni naložbe brez tveganja. Metodologija izračuna podatkov, predstavljenih v mesečnem poročilu, je vlagateljem na voljo na spletni strani družbe.

Mešani podsklad Triglav Renta

POROČILO O POSLOVANJU PODSKLADA na dan 28.04.2017

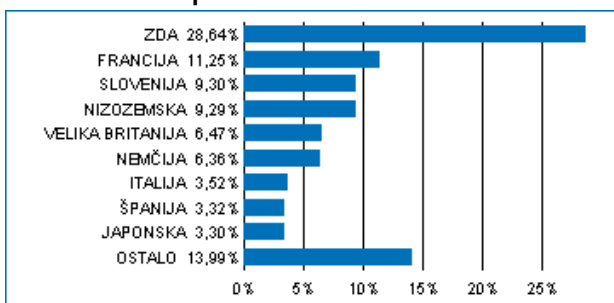
DONOSNOST

12 mesecev	36 mesecev	60 mesecev
9,26%	24,92%	39,01%

NALOŽBENA POLITIKA

Uravnotežena naložbena politika zagotavlja dolgoročno rast vloženih sredstev s poudarkom na zmanjšanju tveganj, kar omogoča široka razpršitev pretežno v delnice uspešnih svetovnih podjetij ter prvostopne podjetniške in državne obveznice. Del sredstev je naložen v kratkoročnih netveganih vrednostnih papirjih.

Sestava naložb po državah



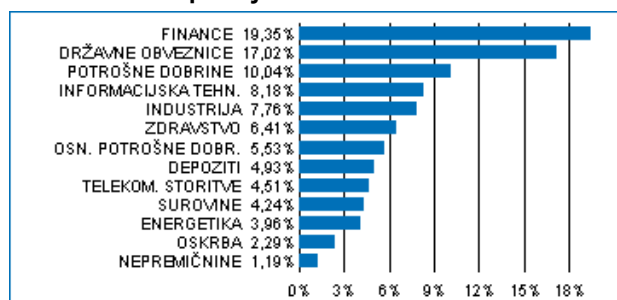
Sestava naložb po vrstah finančnih instrumentov



Največjih 10 naložb podsklada na dan 28.04.2017

Oznaka naložbe	%
FRANCE REPUBLIC - FRTR 3 3/4 04/25/21	2,98
BONOS Y OBLIG DEL ESTADO - SPGB 5.4 01/31/23	2,92
BUONI POLIENALI DEL TES - BTPS 4 3/4 09/01/21	2,56
BUNDESREPUBLIK DEUTSCHLAND - DBR 2 1/2 01/04/21	2,34
CITIGROUP INC - C 7 3/8 09/04/19	1,85
IRISH TSY 5.9% 2019 - IRISH 5 10/18/20	1,72
COOPERATIVE RABOBANK U.A. - RABOBK 4 01/11/22	1,46
JPMORGAN CHASE & CO - JPM 2 5/8 04/23/21	1,45
ORANGE - ORAFP 3 7/8 01/14/21	1,41
LANXESS AG - LXSGR 2 5/8 11/21/22	1,28

Sestava naložb po dejavnostih



TVEGANOST

1	2	3	4	5	6	7
---	---	---	---	---	---	---

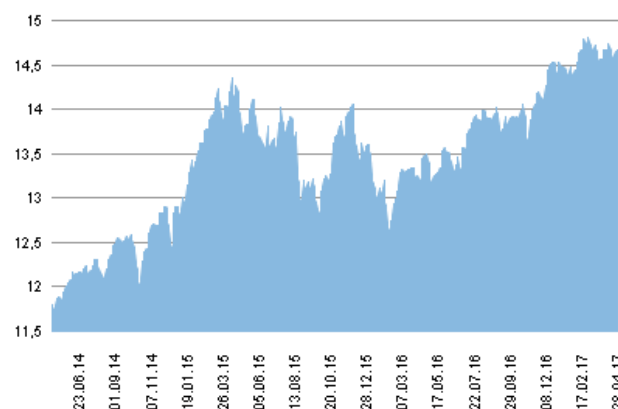
Nižje tveganje
Potencialno nižji donosi

Višje tveganje
Potencialno višji donosi

DATUM USTANOVITVE:	13.10.1999
GEOGRAFSKA USMERITEV:	SVET
NALOŽBENA POLITIKA:	MEŠANI PODSKLAD
VELIKOST PODSKLADA:	105,551 mio EUR
VEP (28.04.2017):	14,66 EUR
UPRAVLJAVEC PODSKLADA:	Triglav Skladi, Gašper Dovč, spec.

PODATKI O PODSKLADU

Prikaz gibanja vrednosti enote premoženja v EUR



Podsklad Triglav Renta je v mesecu aprilu izgubil 0,2 odstotka. Globalni delniški indeks S&P Global 1200 je izgubil 0,9 odstotka, indeks državnih obveznic iBoxx je pridobil 0,4 odstotka, medtem ko je indeks podjetniških obveznic iBoxx pridobil 0,5 odstotka. Med globalnimi sektorskimi indeksi so se v tem obdobju najbolj odrezali indeks podjetij iz sektorja informacijske tehnologije, ki je pridobil 0,5 odstotka, indeks podjetij iz sektorja industrije, ki je pridobil 0,4 odstotka, in indeks podjetij iz sektorja trajnih dobrin, ki je pridobil 0,3 odstotka. Najslabše so se na drugi strani odrezali indeks podjetij iz sektorja surovin, ki je izgubil 1,9 odstotka, indeks podjetij iz sektorja telekomunikacij, ki je izgubil 3,9 odstotka, in indeks podjetij iz sektorja energetike, ki je izgubil 4,4 odstotka. Med naložbami v portfelju so največ pridobile delnice ameriškega podjetja iz sektorja zdravstva CR Bard Inc, ki so višje za 21 odstotkov, francoskega podjetja iz sektorja trajnih dobrin Kering, ki so višje za 17,4 odstotka, in danskega podjetja iz sektorja zdravstva Novo Nordisk A/S, ki so višje za 10,9 odstotka. Največje padce so po drugi strani dosegle delnice kanadskega podjetja iz sektorja surovin First Quantum Minerals Ltd, ki so nižje za 11,9 odstotka, ameriškega podjetja iz sektorja zdravstva Valeant Pharmaceuticals International Inc, ki so nižje za 17,6 odstotka, in brazilskega podjetja iz sektorja javne oskrbe Cia Energetica de Minas Gerais, ki so nižje za 18,8 odstotka. Vse spremembe so izražene v evrih.

Mešani podsklad Triglav Renta je podsklad Krovnega sklada Triglav vzajemni skladi in ga upravlja družba Triglav Skladi, d. o. o., Slovenska 54, Ljubljana. Perspekt Krovnega sklada Triglav vzajemni skladi in ključni podatki za vlagatelje so v slovenskem jeziku vlagateljem brezplačno na voljo na vseh vpisnih mestih družbe za upravljanje in na spletni strani www.triglavskladi.si. Podatki o gibanju vrednosti enot premoženja vseh podskladov Krovnega sklada Triglav vzajemni skladi so objavljeni v časopisih Finance, Delo, Dnevnik in Večer. Vrednost enote premoženja niha, zato donosi v preteklosti ne zagotavljajo donosov v prihodnosti. Provizijska politika: maksimalni vstopni stroški do 3%, izstopni stroški pri nekaterih varčevalnih shemah do 2%. Vstopni in izstopni stroški zmanjšujejo prikazan donos. Ocena tveganja in pričakovane donosnosti, prikazana v sintetičnem kazalniku, je izdelana na osnovi preteklih podatkov o poslovanju sklada. Podatki, ki se uporabljajo za izračun, niso nujno zanesljiv pokazatelj profila tveganja in pričakovane donosnosti v prihodnje. Glede na dejansko poslovanje sklada v prihodnosti se lahko ocena spremeni. Najnižja kategorija ne pomeni naložbe brez tveganja. Metodologija izračuna podatkov, predstavljenih v mesečnem poročilu, je vlagateljem na voljo na spletni strani družbe.

POROČILO UPRAVLJAVCA PODSKLADA

Delniški podsklad Triglav Severna Amerika

POROČILO O POSLOVANJU PODSKLADA na dan 28.04.2017

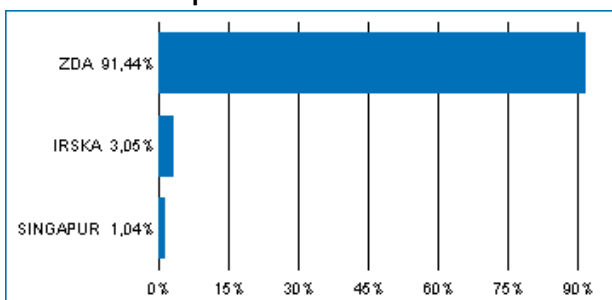
DONOSNOST

12 mesecev	36 mesecev	60 mesecev
15,27%	52,23%	86,01%

NALOŽBENA POLITIKA

Osnovni cilj delniškega podsklada Triglav Severna Amerika je doseganje dolgoročne rasti vrednosti premoženja na osnovi kapitalskih dobičkov in dividend. Zato so naložbe podsklada pretežno usmerjene v delnice podjetij z izgrajeno strategijo razvoja in potencialom dolgoročne rasti ter visoko likvidnostjo. Naložbe podsklada so primarno (najmanj 80 odstotkov sredstev podsklada) usmerjene v delnice podjetij z domicilom v regiji Severne Amerike. Naložbe v delnice podjetij in v enote delniških ciljnih skladov skupaj predstavljajo najmanj 85 odstotkov vseh sredstev podsklada.

Sestava naložb po državah



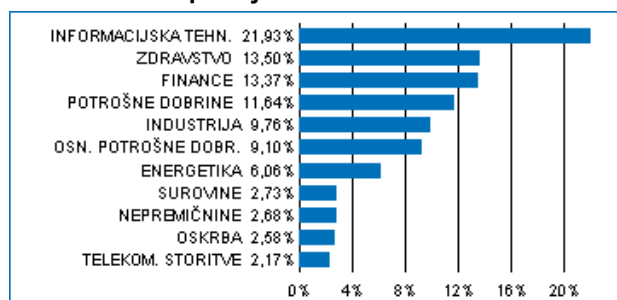
Sestava naložb po vrstah finančnih instrumentov



Največjih 10 naložb podsklada na dan 28.04.2017

Oznaka naložbe	%
APPLE COMPUTER INC - AAPL US	4,27
MICROSOFT CORP - MSFT US	3,70
ALPHABET INC - GOOG US	3,37
JOHNSON & JOHNSON - JNJ US	3,34
COMCAST CORP - CMCSA US	2,65
JPMORGAN CHASE & CO - JPM US	2,59
CITIGROUP INC - C US	2,52
TORCHMARK CORP - TMK US	2,47
UNITEDHEALTH GROUP INC - UNH US	2,36
AT&T INC - T US	2,17

Sestava naložb po dejavnostih



TVEGANOST

1	2	3	4	5	6	7
				5		

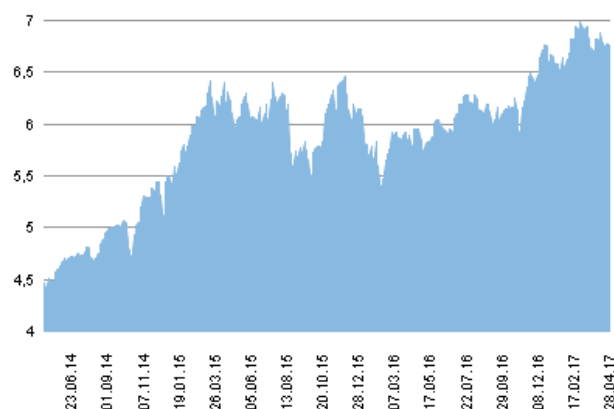
Nižje tveganje
Potencialno nižji donosi

Višje tveganje
Potencialno višji donosi

DATUM USTANOVITVE:	18.5.2006
GEOGRAFSKA USMERITEV:	SEVERNA AMERIKA
NALOŽBENA POLITIKA:	DELNIŠKI PODSKLAD
VELIKOST PODSKLADA:	10,928 mio EUR
VEP (28.04.2017):	6,76 EUR
UPRAVLJAVEC PODSKLADA:	Triglav Skladi, mag. Mitja Baša

PODATKI O PODSKLADU

Prikaz gibanja vrednosti enote premoženja v EUR



Podsklad Triglav Severna Amerika je v mesecu aprilu izgubil 1,1 odstotka. Indeks ameriških podjetij S&P 500 je izgubil 1,3 odstotka. Med ciljnim ameriškim borznim indeksi so se v tem obdobju najbolj odrezali indeksi podjetij iz sektorja informacijske tehnologije, ki je pridobil 0,2 odstotka, indeksi podjetij iz sektorja trajnih dobrin, ki je pridobil 0,1 odstotka in indeksi podjetij iz sektorja industrije, ki je izgubil 0,5 odstotka. Najslabše so se na drugi strani odrezali indeksi podjetij iz sektorja financ, ki je izgubil 3,1 odstotka, indeksi podjetij iz sektorja energetike, ki je izgubil 5,1 odstotka in indeksi podjetij iz sektorja telekomunikacij, ki je izgubil 6,5 odstotka. Med naložbami v portfelju so največ pridobile delnice ameriškega podjetja iz sektorja industrije Caterpillar Inc, ki so višje za 7,8 odstotka, ameriškega podjetja iz sektorja informacijske tehnologije Google Inc, ki so višje za 6,8 odstotka in ameriškega podjetja iz sektorja surovin Sherwin-Williams Co/The, ki so višje za 5,5 odstotka. Največje padce so po drugi strani dosegle delnice ameriškega podjetja iz sektorja energetike Schlumberger Ltd, ki so nižje za 9,1 odstotka, ameriškega podjetja iz sektorja industrije Alaska Air Group Inc, ki so nižje za 9,7 odstotka in ameriškega podjetja iz sektorja financ Synchrony Financial, ki so nižje za 20,7 odstotka. Vse spremembe so izražene v evrih.

POROČILO UPRAVLJAVCA PODSKLADA

Delniški podsklad Triglav Severna Amerika je podsklad Krovnega sklada Triglav vzajemni skladi in ga upravlja družba Triglav Skladi, d. o. o., Slovenska 54, Ljubljana. Prospekt Krovnega sklada Triglav vzajemni skladi in Ključni podatki za vlagatelje so v slovenskem jeziku vlagateljem brezplačno na voljo na vseh vpisnih mestih družbe za upravljanje in na spletni strani www.triglavskladi.si. Podatki o gibanju vrednosti enot premoženja vseh podskladov Krovnega sklada Triglav vzajemni skladi so objavljeni v časopisih Finance, Delo, Dnevnik in Večer. Vrednost enote premoženja nima, zato donosi v preteklosti ne zagotavljajo donosov v prihodnosti. Provizijska politika: maksimalni vstopni stroški do 3 %, izstopni stroški pri nekaterih varčevalnih shemah do 2 %. Vstopni in izstopni stroški zmanjšujejo prikazan donos. Ocena tveganja in pričakovane donosnosti, prikazana v sintetičnem kazalniku, je izdelana na osnovi preteklih podatkov o poslovanju sklada. Podatki, ki se uporabljajo za izračun, niso nujno zanesljiv pokazatelj profila tveganja in pričakovane donosnosti v prihodnje. Glede na dejansko poslovanje sklada v prihodnosti se lahko ocena spremeni. Najnižja kategorija ne pomeni naložbe brez tveganja. Metodologija izračuna podatkov, predstavljenih v mesečnem poročilu, je vlagateljem na voljo na spletni strani družbe.

Delniški podsklad Triglav Steber Global

POROČILO O POSLOVANJU PODSKLADA na dan 28.04.2017

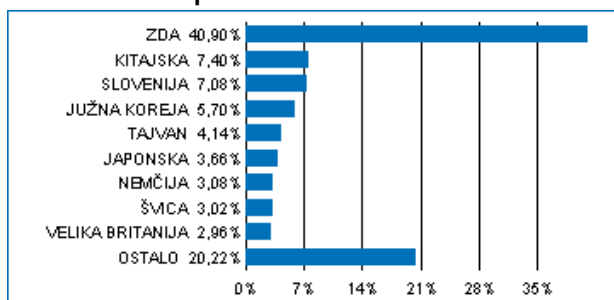
DONOSNOST

12 mesecev	36 mesecev	60 mesecev
15,62%	28,09%	36,83%

NALOŽBENA POLITIKA

Triglav Steber Global je delniški globalni sklad. Naložbe podsklada so globalno usmerjene v najbolj prepoznavna svetovna podjetja, ki so kapitalno močna, visoko likvidna in za katere lahko v prihodnosti pričakujemo solidno rast. Tveganje zmanjšujemo z razpršenostjo v veliko število delnic, pri čemer se sklad ne omejuje na posamezno regijo. V portfelju bodo prevladovali naložbe iz razvitih trgov, pomemben pa bo tudi delež naložb iz trgov v razvoju.

Sestava naložb po državah



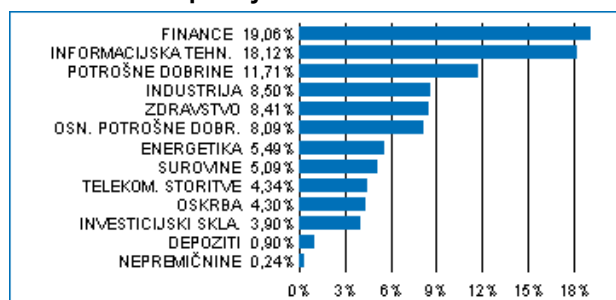
Sestava naložb po vrstah finančnih instrumentov



Največjih 10 naložb podsklada na dan 28.04.2017

Oznaka naložbe	%
TAIWAN SEMICONDUCTOR-SP ADR - TSM US	2,21
SAMSUNG ELECTRONICS CO LTD - 005930 KS	2,04
APPLE COMPUTER INC - AAPL US	1,84
HOME DEPOT INC - HD US	1,65
CITIGROUP INC - C US	1,62
TENCENT HOLDINGS LTD - 700 HK	1,58
BERKSHIRE HATHAWAY INC - BRK/B US	1,37
AMAZON.COM - AMZN US	1,36
ELEKTRO LJUBLJANA - ELOG	1,36
WELLS FARGO & COMPANY - WFC US	1,28

Sestava naložb po dejavnostih



TVEGANOST

1	2	3	4	5	6	7
				5		

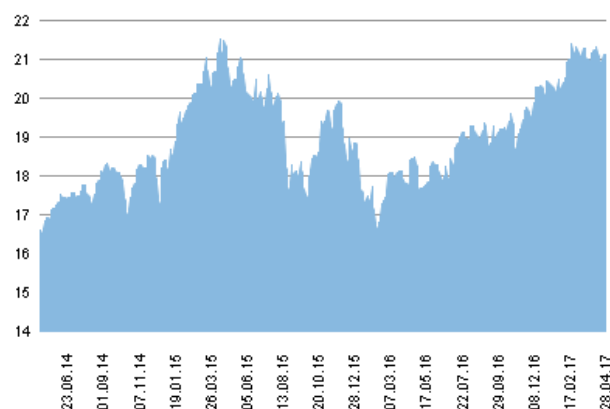
Nižje tveganje
Potencialno nižji donosi

Višje tveganje
Potencialno višji donosi

DATUM USTANOVITVE:	30.5.1998
GEOGRAFSKA USMERITEV:	SVET
NALOŽBENA POLITIKA:	DELNIŠKI PODSKLAD
VELIKOST PODSKLADA:	286,399 mio EUR
VEP (28.04.2017):	21,12 EUR
UPRAVLJAVEC PODSKLADA:	Triglav Skladi, Sašo Ivanovič, univ. dipl. ekon.

PODATKI O PODSKLADU

Prikaz gibanja vrednosti enote premoženja v EUR



Podsklad Triglav Steber Global je v mesecu aprilu izgubil 0,4 odstotka. Globalni delniški indeks S&P Global 1200 je izgubil 0,9 odstotka. Med ciljnim borznimi indeksi so se v tem obdobju najbolj odrezali evropski S&P 350, ki je pridobil 1,1 odstotka, slovenski SBITOP, ki je pridobil 1 odstotek, in indeks držav regije rastočih trgov MSCI EM, ki je izgubil 0,2 odstotka. Najslabše so se na drugi strani odrezali japonski Topix, ki je izgubil 0,8 odstotka, ameriški S&P 500, ki je izgubil 1,3 odstotka, in kanadski S&P TSE, ki je izgubil 4 odstotke. Med naložbami v portfelju so največ pridobile delnice turškega podjetja iz sektorja financ Akbank TAS, ki so višje za 11,9 odstotka, danskega podjetja iz sektorja zdravstva Novo Nordisk A/S, ki so višje za 10,9 odstotka, in kitajskega podjetja iz sektorja trajnih dobrin JD.com Inc, ki so višje za 10,3 odstotka. Največje padce so po drugi strani dosegle delnice kanadskega podjetja iz sektorja surovin Barrick Gold Corp, ki so nižje za 13,9 odstotka in brazilskega podjetja iz sektorja industrije Embraer SA, ki so nižje za 14 odstotkov. Vse spremembe so izražene v evrih.

POROČILO UPRAVLJAVCA PODSKLADA

Delniški podsklad Triglav Steber Global je podsklad Krovnega sklada Triglav vzajemni skladi in ga upravlja družba Triglav Skladi, d. o. o., Slovenska 54, Ljubljana. Prospekt Krovnega sklada Triglav vzajemni skladi in Ključni podatki za vlagatelje so v slovenskem jeziku vlagateljem brezplačno na voljo na vseh vpisnih mestih družbe za upravljanje in na spletni strani www.triglavskladi.si. Podatki o gibanju vrednosti enot premoženja vseh podskladov Krovnega sklada Triglav vzajemni skladi so objavljeni v časopisih Finance, Delo, Dnevnik in Večer. Vrednost enote premoženja nima, zato donosi v preteklosti ne zagotavljajo donosov v prihodnosti. Provizijska politika: maksimalni vstopni stroški do 3 %, izstopni stroški pri nekaterih varčevalnih shemah do 2 %. Vstopni in izstopni stroški zmanjšujejo prikazan donos. Ocena tveganja in pričakovane donosnosti, prikazana v sintetičnem kazalniku, je izdelana na osnovi preteklih podatkov o poslovanju sklada. Podatki, ki se uporabljajo za izračun, niso nujno zanesljiv pokazatelj profila tveganja in pričakovane donosnosti v prihodnje. Glede na dejansko poslovanje sklada v prihodnosti se lahko ocena spremeni. Najnižja kategorija ne pomeni naložbe brez tveganja. Metodologija izračuna podatkov, predstavljenih v mesečnem poročilu, je vlagateljem na voljo na spletni strani družbe.

Delniški podsklad Triglav Svetovni razviti trgi

POROČILO O POSLOVANJU PODSKLADA na dan 28.04.2017

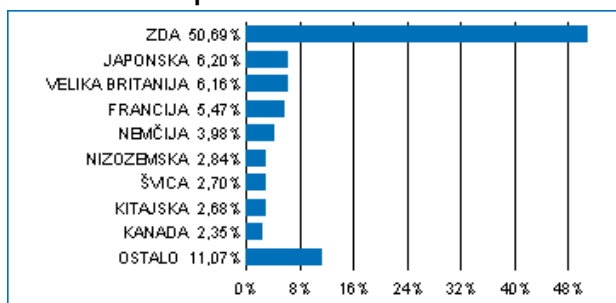
DONOSNOST

12 mesecev	36 mesecev	60 mesecev
16,88%	40,26%	64,75%

NALOŽBENA POLITIKA

Osnovni cilj delniškega podsklada Triglav Svetovni razviti trgi je doseganje dolgoročne rasti vrednosti premoženja na osnovi kapitalskih dobičkov in dividend. Naložbe podsklada so globalno usmerjene, in sicer pretežno v delnice podjetij z domicilom na razvitih trgih ter v enote delniških ciljnih skladov, ki imajo naložbeno politiko usmerjeno na razvite kapitalske trge, brez osredotočanja na eno državo ali regijo.

Sestava naložb po državah



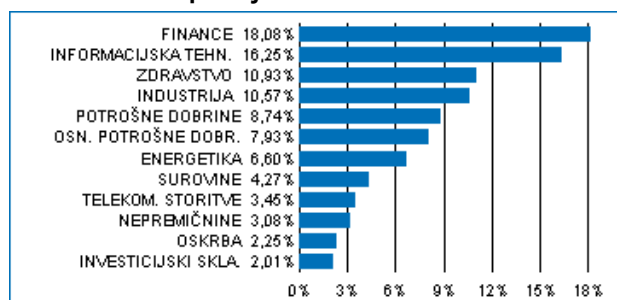
Sestava naložb po vrstah finančnih instrumentov



Največjih 10 naložb podsklada na dan 28.04.2017

Oznaka naložbe	%
SPDR S & P 500 ETF TRUST - SPY US	2,01
FACEBOOK INC - FB US	1,85
BERKSHIRE HATHAWAY INC - BRK/B US	1,74
WELLS FARGO & COMPANY - WFC US	1,71
APPLE COMPUTER INC - AAPL US	1,54
TENCENT HOLDINGS LTD - 700 HK	1,48
AMAZON.COM - AMZN US	1,46
EQUINIX INC - EQIX US	1,27
HONEYWELL INTERNATIONAL INC - HON US	1,24
SIEMENS AG - SIE GY	1,24

Sestava naložb po dejavnostih



TVEGANOST

1	2	3	4	5	6	7
				5		

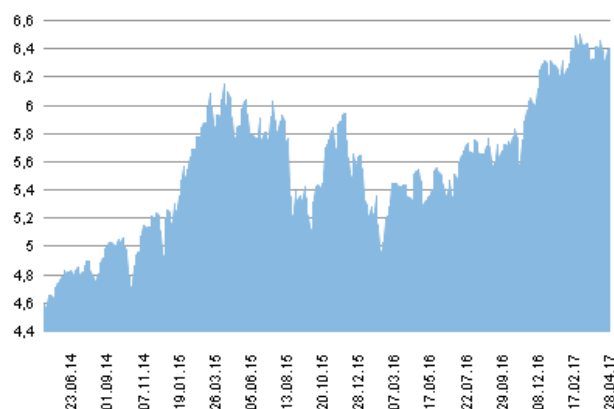
Nižje tveganje
Potencialno nižji donosi

Višje tveganje
Potencialno višji donosi

DATUM USTANOVITVE:	18.5.2006
GEOGRAFSKA USMERITEV:	GLOBALNI RAZVITI TRGI
NALOŽBENA POLITIKA:	DELNIŠKI PODSKLAD
VELIKOST PODSKLADA:	48,749 mio EUR
VEP (28.04.2017):	6,40 EUR
UPRAVLJAVEC PODSKLADA:	Triglav Skladi, Gašper Dovč, spec.

PODATKI O PODSKLADU

Prikaz gibanja vrednosti enote premoženja v EUR



Podsklad Triglav Svetovni razviti trgi je v mesecu aprilu izgubil 0,4 odstotka. Globalni delniški indeks S&P Global 1200 je izgubil 0,9 odstotka. Med globalnimi sektorskimi indeksi so se v tem obdobju najbolj odrezali indeksi podjetij iz sektorja informacijske tehnologije, ki je pridobil 0,5 odstotka, indeks podjetij iz sektorja industrije, ki je pridobil 0,4 odstotka, in indeks podjetij iz sektorja trajnih dobrin, ki je pridobil 0,3 odstotka. Najslabše so se na drugi strani odrezali indeksi podjetij iz sektorja surovin, ki je izgubil 1,9 odstotka, indeks podjetij iz sektorja telekomunikacij, ki je izgubil 3,9 odstotka, in indeks podjetij iz sektorja energetike, ki je izgubil 4,4 odstotka. Med naložbami v portfelju so največ pridobile delnice ameriškega podjetja iz sektorja zdravstva CR Bard Inc, ki so višje za 21 odstotkov, francoskega podjetja iz sektorja trajnih dobrin Kering, ki so višje za 17,4 odstotka, in francoskega podjetja iz sektorja trajnih dobrin Christian Dior SA, ki so višje za 15,7 odstotka. Največje padce so po drugi strani dosegle delnice južnokorejskega podjetja iz sektorja surovin POSCO, ki so nižje za 11,7 odstotka, avstralskega podjetja iz sektorja telekomunikacij Telstra Corp Ltd, ki so nižje za 13,4 odstotka, in kanadskega podjetja iz sektorja surovin Barrick Gold Corp, ki so nižje za 13,6 odstotka. Vse spremembe so izražene v evrih.

POROČILO UPRAVLJAVCA PODSKLADA

Delniški podsklad Triglav Svetovni razviti trgi je podsklad Krovnega sklada Triglav vzajemni skladi in ga upravlja družba Triglav Skladi, d. o. o., Slovenska 54, Ljubljana. Prospekt Krovnega sklada Triglav vzajemni skladi in Ključni podatki za vlagatelje so v slovenskem jeziku vlagateljem brezplačno na voljo na vseh vpisnih mestih družbe za upravljanje in na spletni strani www.triglavskladi.si. Podatki o gibanju vrednosti enot premoženja vseh podskladov Krovnega sklada Triglav vzajemni skladi so objavljeni v časopisih Finance, Delo, Dnevnik in Večer. Vrednost enote premoženja nima, zato donosi v preteklosti ne zagotavljajo donosov v prihodnosti. Provizijska politika: maksimalni vstopni stroški do 3 %, izstopni stroški pri nekaterih varčevalnih shemah do 2 %. Vstopni in izstopni stroški zmanjšujejo prikazan donos. Ocena tveganja in pričakovane donosnosti, prikazana v sintetičnem kazalniku, je izdelana na osnovi preteklih podatkov o poslovanju sklada. Podatki, ki se uporabljajo za izračun, niso nujno zanesljiv pokazatelj profila tveganja in pričakovane donosnosti v prihodnje. Glede na dejansko poslovanje sklada v prihodnosti se lahko ocena spremeni. Najnižja kategorija ne pomeni naložbe brez tveganja. Metodologija izračuna podatkov, predstavljenih v mesečnem poročilu, je vlagateljem na voljo na spletni strani družbe.

Delniški podsklad Triglav Top Brands

POROČILO O POSLOVANJU PODSKLADA na dan 28.04.2017

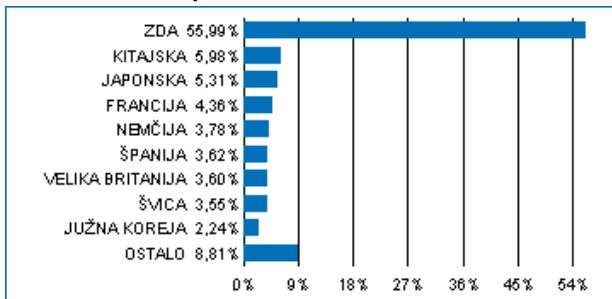
DONOSNOST

12 mesecev	36 mesecev	60 mesecev
13,77%	44,60%	n.p.

NALOŽBENA POLITIKA

Osnovni cilj delniškega podsklada Triglav Top Brands je doseganje dolgoročne rasti vrednosti premoženja na osnovi kapitalskih dobičkov in dividend. Zato so naložbe podsklada globalno usmerjene, in sicer v delnice podjetij z močnimi blagovnimi znamkami, ki imajo izgrajene poslovne modele, jasno strategijo razvoja, potencial dolgoročne rasti in visoko likvidnost. Naložbe podsklada so primarno (najmanj 80 odstotkov sredstev podsklada) usmerjene v globalno regijo razvitih trgov. Naložbe v delnice podjetij in v enote delniških ciljnih skladov skupaj predstavljajo najmanj 85 odstotkov vseh sredstev podsklada.

Sestava naložb po državah



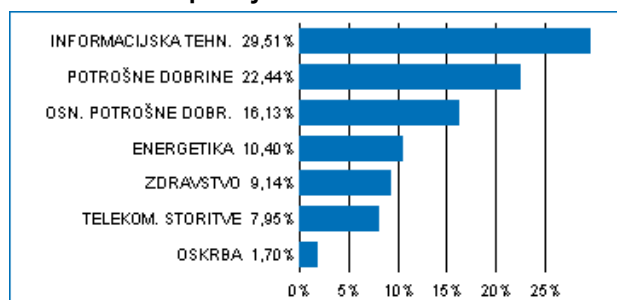
Sestava naložb po vrstah finančnih instrumentov



Največjih 10 naložb podsklada na dan 28.04.2017

Oznaka naložbe	%
APPLE COMPUTER INC - AAPL US	4,93
MICROSOFT CORP - MSFT US	2,74
AMAZON.COM - AMZN US	2,67
JOHNSON & JOHNSON - JNJ US	2,37
SAMSUNG ELECTRONICS CO LTD - 005930 KS	2,24
FACEBOOK INC - FB US	2,18
THE WALT DISNEY CO. - DIS US	2,16
ALPHABET INC - GOOGL US	2,12
PROCTER & GAMBLE CO - PG US	2,09
PHILIP MORRIS INTERNATIONAL - PM US	2,06

Sestava naložb po dejavnostih



TVEGANOST

1	2	3	4	5	6	7
				5		

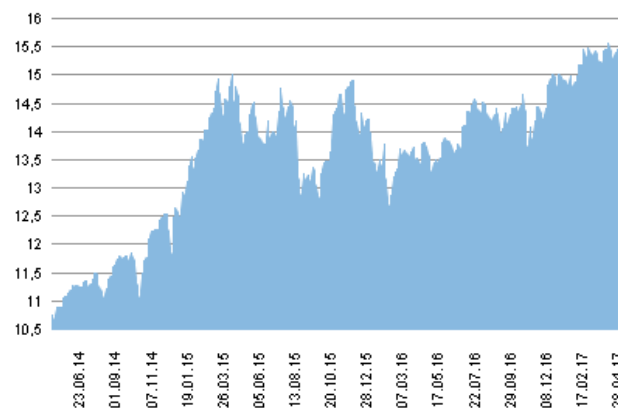
Nižje tveganje
Potencialno nižji donosi

Višje tveganje
Potencialno višji donosi

DATUM USTANOVITVE:	31.10.2012
GEOGRAFSKA USMERITEV:	GLOBALNI RAZVITI TRGI
NALOŽBENA POLITIKA:	DELNIŠKI PODSKLAD
VELIKOST PODSKLADA:	23,991 mio EUR
VEP (28.04.2017):	15,44 EUR
UPRAVLJAVEC PODSKLADA:	Triglav Skladi, mag. Mitja Baša

PODATKI O PODSKLADU

Prikaz gibanja vrednosti enote premoženja v EUR



Podsklad Triglav Top Brands je v mesecu aprilu pridobil 0,1 odstotka. Indeks ameriških podjetij S&P 500 je izgubil 1,3 odstotka, indeks evropskih podjetij S&P 350 Europe je pridobil 1,1 odstotka, medtem ko je indeks japonskih podjetij Topix izgubil 0,6 odstotka. Med ciljnim borznimi indeksi so se v tem obdobju najbolje odrezali avstrijski ATX, ki je pridobil 6,4 odstotka, francoski CAC, ki je pridobil 2,8 odstotka in belgijski BEL20, ki je pridobil 1,5 odstotka. Najslabše so se na drugi strani odrezali ruski RTSI\$, ki je izgubil 2,1 odstotka, kitajski HSCEI, ki je izgubil 2,8 odstotka in kanadski S&P TSE, ki je izgubil 4,1 odstotka. Med naložbami v portfelju so največ pridobile delnice kitajskega podjetja iz sektorja trajnih dobrin JD.com Inc, ki so višje za 10,3 odstotka, francoskega podjetja iz sektorja trajnih dobrin LVMH Moet Hennessy Louis Vuitton SA, ki so višje za 10 odstotkov in ameriškega podjetja iz sektorja informacijske tehnologije Google Inc, ki so višje za 6,8 odstotka. Največje padce so po drugi strani dosegle delnice ameriškega podjetja iz sektorja energetike Halliburton Co, ki so nižje za 8,8 odstotka, ameriškega podjetja iz sektorja energetike Schlumberger Ltd, ki so nižje za 9,1 odstotka in ameriškega podjetja iz sektorja informacijske tehnologije International Business Machines Corp, ki so nižje za 10 odstotkov. Vse spremembe so izražene v evrih.

POROČILO UPRAVLJAVCA PODSKLADA

Delniški podsklad Triglav Top Brands je podsklad Krovnega sklada Triglav vzajemni skladi in ga upravlja družba Triglav Skladi, d. o. o., Slovenska 54, Ljubljana. Perspektiv Krovnega sklada Triglav vzajemni skladi in Ključni podatki za vlagatelje so v slovenskem jeziku vlagateljem brezplačno na voljo na vseh vpisnih mestih družbe za upravljanje in na spletni strani www.triglavskladi.si. Podatki o gibanju vrednosti enot premoženja vseh podskladov Krovnega sklada Triglav vzajemni skladi so objavljeni v časopisih Finance, Delo, Dnevnik in Večer. Vrednost enote premoženja nima, zato donosi v preteklosti ne zagotavljajo donosov v prihodnosti. Provizijska politika: maksimalni vstopni stroški do 4 %, izstopni stroški pri nekaterih varčevalnih shemah do 2 %. Vstopni in izstopni stroški zmanjšujejo prikazan donos. Ocena tveganja in pričakovane donosnosti, prikazana v sintetičnem kazalniku, je izdelana na osnovi preteklih podatkov o poslovanju sklada. Podatki, ki se uporabljajo za izračun, niso nujno zanesljiv pokazatelj profila tveganja in pričakovane donosnosti v prihodnje. Glede na dejansko poslovanje sklada v prihodnosti se lahko ocena spremeni. Najnižja kategorija ne pomeni naložbe brez tveganja. Metodologija izračuna podatkov, predstavljenih v mesečnem poročilu, je vlagateljem na voljo na spletni strani družbe.

Delniški podsklad Triglav Zdravje in farmacija

POROČILO O POSLOVANJU PODSKLADA na dan 28.04.2017

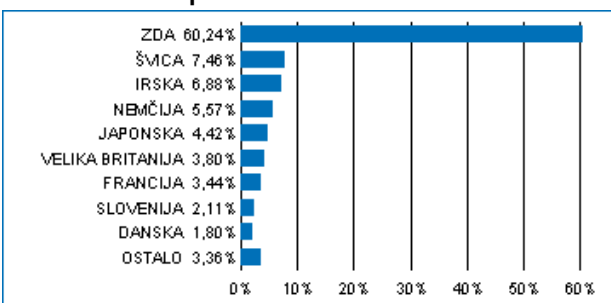
DONOSNOST

12 mesecev	36 mesecev	60 mesecev
6,68%	42,39%	98,06%

NALOŽBENA POLITIKA

Osnovni cilj sklada je doseganje visokih donosov na osnovi kapitalskih dobičkov, v manjši meri pa tudi dividend in obresti ter s tem zagotavljanje dolgoročne rasti vrednosti enote premoženja. Delež naložb v delnice iz sektorja zdravstvo, kot je določeno po mednarodni klasifikaciji GICS (Global Industry Classification Standard), ni nižji od 80 odstotkov sredstev podsklada, delež naložb v delnice in v enote premoženja oziroma delnice drugih investicijskih skladov pa skupaj predstavljajo najmanj 85 odstotkov vseh sredstev podsklada.

Sestava naložb po državah



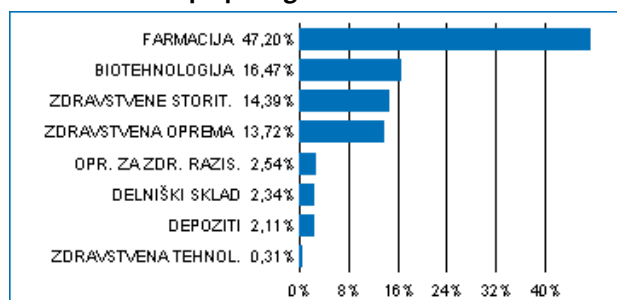
Sestava naložb po vrstah finančnih instrumentov



Največjih 10 naložb podsklada na dan 28.04.2017

Oznaka naložbe	%
JOHNSON & JOHNSON - JNJ US	7,99
UNITEDHEALTH GROUP INC - UNH US	4,43
PFIZER INC - PFE US	4,25
AMGEN INC - AMGN US	3,46
MERCK & CO INC/NJ - MRK US	3,34
BAYER AG - BAYN GY	3,16
NOVARTIS AG-REG.SHS - NOVN VX	3,10
SANOFI SA - SAN FP	3,03
ROCHE HOLDING AG - ROG VX	2,98
ABBVIE INC - ABBV US	2,78

Sestava naložb po panogah



TVEGANOST

1	2	3	4	5	6	7
				5		

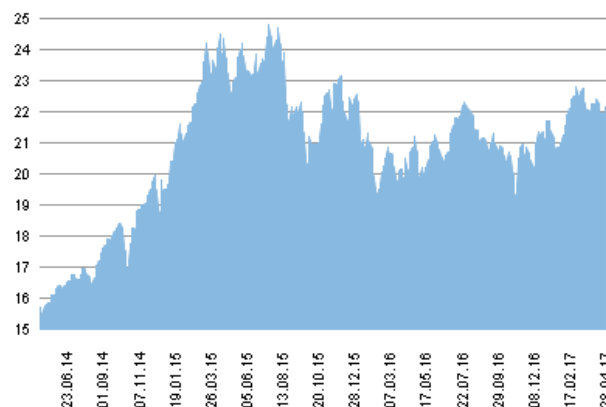
Nižje tveganje
Potencialno nižji donosi

Višje tveganje
Potencialno višji donosi

DATUM USTANOVITVE:	5.9.2011
GEOGRAFSKA USMERITEV:	GLOBALNI TRGI (ZDRAVSTVO)
NALOŽBENA POLITIKA:	DELNIŠKI PODSKLAD
VELIKOST PODSKLADA:	20,491 mio EUR
VEP (28.04.2017):	22,15 EUR
UPRAVLJAVEC PODSKLADA:	Triglav Skladi, Gašper Dovč, spec.

PODATKI O PODSKLADU

Prikaz gibanja vrednosti enote premoženja v EUR



Podsklad Triglav Zdravje in farmacija je v mesecu aprilu izgubil 0,6 odstotka. Indeks globalnih podjetij iz sektorja zdravstva S&P Global 1200 Health Care je izgubil 0,4 odstotka. Med panožnimi borznimi indeksi sta se v tem obdobju najbolje odrezala indeks izvajalcev zdravstvenih storitev BWHCSV, ki je pridobil 2,3 odstotka, in indeks proizvajalcev zdravstvene opreme BWHCPR, ki je pridobil 2 odstotka. Slabše sta se na drugi strani odrezala indeks biotehnoških podjetij BWBIOT, ki je izgubil 0,5 odstotka, in indeks farmacevtskih podjetij BWPHRM, ki je izgubil 1,7 odstotka. Med naložbami v portfelju so največ pridobile delnice ameriškega podjetja CR Bard Inc, ki so višje za 21 odstotkov, ameriškega podjetja Edwards Lifesciences Corp, ki so višje za 14 odstotkov, in danskega podjetja Novo Nordisk A/S, ki so višje za 10,9 odstotka. Največje padce so po drugi strani dosegle delnice ameriškega podjetja AmerisourceBergen Corp, ki so nižje za 9,3 odstotka, ameriškega podjetja Cardinal Health Inc, ki so nižje za 12,9 odstotka, in ameriškega podjetja Valeant Pharmaceuticals International Inc, ki so nižje za 17,6 odstotka. Vse spremembe so izražene v evrih.

POROČILO UPRAVLJAVCA PODSKLADA

Delniški podsklad Triglav Zdravje in farmacija je podsklad Krovnega sklada Triglav vzajemni skladi in ga upravlja družba Triglav Skladi, d. o. o., Slovenska 54, Ljubljana. Prospekt Krovnega sklada Triglav vzajemni skladi in Ključni podatki za vlagatelje so v slovenskem jeziku vlagateljem brezplačno na voljo na vseh vpisnih mestih družbe za upravljanje in na spletni strani www.triglavskladi.si. Podatki o gibanju vrednosti enot premoženja vseh podskladov Krovnega sklada Triglav vzajemni skladi so objavljeni v časopisih Finance, Delo, Dnevnik in Večer. Vrednost enote premoženja nima, zato donosi v preteklosti ne zagotavljajo donosov v prihodnosti. Provizijska politika: maksimalni vstopni stroški do 4 %, izstopni stroški pri nekaterih varčevalnih shemah do 2 %. Vstopni in izstopni stroški zmanjšujejo prikazan donos. Ocena tveganja in pričakovane donosnosti, prikazana v sintetičnem kazalniku, je izdelana na osnovi preteklih podatkov o poslovanju sklada. Podatki, ki se uporabljajo za izračun, niso nujno zanesljiv pokazatelj profila tveganja in pričakovane donosnosti v prihodnje. Glede na dejansko poslovanje sklada v prihodnosti se lahko ocena spremeni. Najnižja kategorija ne pomeni naložbe brez tveganja. Metodologija izračuna podatkov, predstavljenih v mesečnem poročilu, je vlagateljem na voljo na spletni strani družbe.