

Mesečno poročilo podskladov Krovnega sklada Triglav vzajemni skladi



September 2017

WWW.TRIGLAVSKLADI.SI ((080 10 19

PODSKLADI

Triglav Azija

Triglav Balkan

Triglav EM Potrošne dobrine

Triglav Evropa

Triglav High Yield Bond

Triglav Hitro rastoča podjetja

Triglav Money Market EUR

Triglav Naravni viri

Triglav Nepremičnine

Triglav Obvezniški

Triglav Rastoči trgi

Triglav Renta

Triglav Severna Amerika

Triglav Steber Global

Triglav Svetovni razviti trgi

Triglav Top Brands

Triglav Zdravje in farmacija

Delniški podsklad Triglav Azija

POROČILO O POSLOVANJU PODSKLADA na dan 29.09.2017

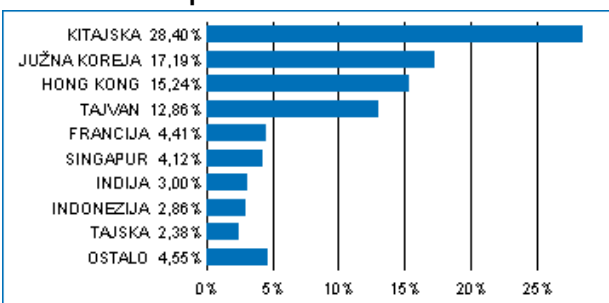
DONOSNOST

12 mesecev	36 mesecev	60 mesecev
10,99%	23,98%	39,83%

NALOŽBENA POLITIKA

Osnovni cilj delniškega podsklada Triglav Azija je doseganje visokih donosov na osnovi kapitalskih dobičkov in dividend ter s tem zagotavljanje dolgoročne rasti vrednosti enote premoženja. Naložbe podsklada so regionalno usmerjene in sicer pretežno v delnice podjetij s sedežem na enem od azijskih trgov. Omenjene naložbe skupaj predstavljajo najmanj 80 odstotkov vseh sredstev podsklada, do 10 odstotkov sredstev pa ima podsklad možnost razpršiti na druge razvite in hitro rastoče trge.

Sestava naložb po državah



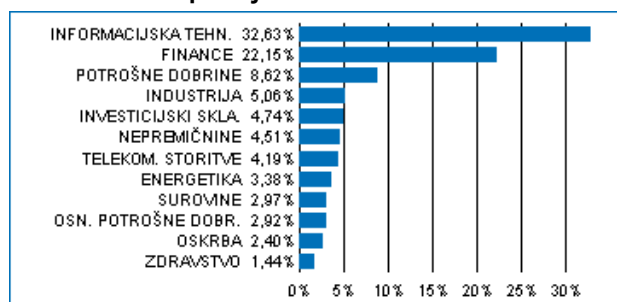
Sestava naložb po vrstah finančnih instrumentov



Največjih 10 naložb podsklada na dan 29.09.2017

Oznaka naložbe	%
TENCENT HOLDINGS LTD - 700 HK	7,39
SAMSUNG ELECTRONICS CO LTD - 005930 KS	7,22
ALIBABA GROUP HOLDING LTD - BABA US	5,68
TAIWAN SEMICONDUCTOR-SP ADR - 2330 TT	4,82
LYXOR UCITS ETF MSCI INDIA FCP - INR FP	4,41
AIA GROUP LTD - 1299 HK	3,44
CHINA CONSTRUCTION BANK CORP - 939 HK	1,88
HON HAI PRECISION INDUSTRY CO LTD - 2317 TT	1,75
CHINA MOBILE LTD-SPON ADR - 941 HK	1,61
INDUSTRIAL & COMMERCIAL BANK OF CHINA - 1398 HK	1,56

Sestava naložb po dejavnostih



TVEGANOST

1	2	3	4	5	6	7
				5		

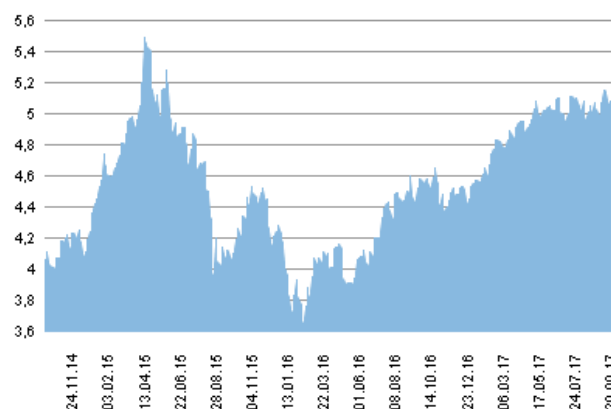
Nižje tveganje
Potencialno nižji donosi

Višje tveganje
Potencialno višji donosi

DATUM USTANOVITVE:	31.8.2006
GEOGRAFSKA USMERITEV:	AZIJA
NALOŽBENA POLITIKA:	DELNIŠKI PODSKLAD
VELIKOST PODSKLADA:	8,534 mio EUR
VEP (29.09.2017):	5,08 EUR
UPRAVLJAVEC PODSKLADA:	Triglav Skladi, Alexandr Gutirea, mag., CFA

PODATKI O PODSKLADU

Prikaz gibanja vrednosti enote premoženja v EUR



Podsklad Triglav Azija je v mesecu septembru izgubil 0,1 odstotka. Indeks azijskih podjetij MSCI AC Asia EX Japan je izgubil 0,1 odstotka. Med ciljnim borznimi indeksi so se v tem obdobju najbolj odrezali filipinski MSCI Philippines, ki je pridobil 3,4 odstotka, tajski MSCI Thailand, ki je pridobil 3,0 odstotka, in korejski MSCI Korea, ki je pridobil 2,0 odstotka. Najslabše so se na drugi strani odrezali singapurski MSCI Singapore, ki je izgubil 1,0 odstotka, tajvanski MSCI Taiwan, ki je izgubil 2,7 odstotka, in indijski MSCI India, ki je izgubil 3,4 odstotka. Med naložbami v portfelju so največ pridobile delnice kitajskega podjetja iz sektorja trajnih dobrin Byd Co Ltd, ki so višje za 56,0 odstotka, južnokorejskega podjetja iz sektorja zdravstva Celtrion Inc, ki so višje za 21,5 odstotka, in hongkonškega podjetja iz sektorja zdravstva Sino Biopharmaceutical Ltd, ki so višje za 20,6 odstotka. Največje padce so po drugi strani dosegle delnice korejskega podjetja iz sektorja trajnih dobrin Kia Motors Corp, ki so nižje za 12,1 odstotka, tajvanskega podjetja iz sektorja informacijske tehnologije Pegatron Corp, ki so nižje za 16,0 odstotka, in tajvanskega podjetja iz sektorja informacijske tehnologije Catcher Technology Co Ltd, ki so nižje za 23,0 odstotka. Vse spremembe so izražene v evrih.

POROČILO UPRAVLJAVCA PODSKLADA

Delniški podsklad Triglav Azija je podsklad Krovnega sklada Triglav vzajemni skladi in ga upravlja družba Triglav Skladi, d. o. o., Slovenska 54, Ljubljana. Prospekt Krovnega sklada Triglav vzajemni skladi in ključni podatki za vlagatelje so v slovenskem jeziku vlagateljem brezplačno na voljo na vseh vpisnih mestih družbe za upravljanje in na spletni strani www.triglavskladi.si. Podatki o gibanju vrednosti enot premoženja vseh podskladov Krovnega sklada Triglav vzajemni skladi so objavljeni v časopisih Finance, Delo, Dnevnik in Večer. Vrednost enote premoženja niha, zato donosi v preteklosti ne zagotavljajo donosov v prihodnosti. Provizijska politika: maksimalni vstopni stroški do 4 %, izstopni stroški pri nekaterih varčevalnih shemah do 2 %. Vstopni in izstopni stroški zmanjšujejo prikazan donos. Ocena tveganja in pričakovane donosnosti, prikazana v sintetičnem kazalniku, je izdelana na osnovi preteklih podatkov o poslovanju sklada. Podatki, ki se uporabljajo za izračun, niso nujno zanesljiv pokazatelj profila tveganja in pričakovane donosnosti v prihodnje. Glede na dejansko poslovanje sklada v prihodnosti se lahko ocena spremeni. Najnižja kategorija ne pomeni naložbe brez tveganja. Metodologija izračuna podatkov, predstavljenih v mesečnem poročilu, je vlagateljem na voljo na spletni strani družbe.

Delniški podsklad Triglav Balkan

POROČILO O POSLOVANJU PODSKLADA na dan 29.09.2017

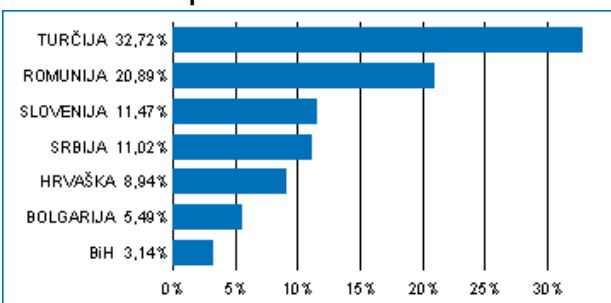
DONOSNOST

12 mesecev	36 mesecev	60 mesecev
8,09%	5,19%	19,63%

NALOŽBENA POLITIKA

Triglav Balkan je regijski delniški podsklad z naložbeno politiko, usmerjeno na kapitalske trge balkanskih držav Slovenije, Hrvaške, Bosne in Hercegovine, Srbije, Bolgarije, Romunije, Grčije in Turčije. Skupna značilnost držav, kamor sklad usmerja svoja sredstva, je vstop oz. približevanje Evropski uniji. Močna gospodarska rast, pritek svežega domačega in tujega kapitala, tranzicijsko obdobje, nedokončane privatizacijske zgodbe in lastniška konsolidacija so dejavniki, ki pomembno vplivajo na razvoj regije.

Sestava naložb po državah



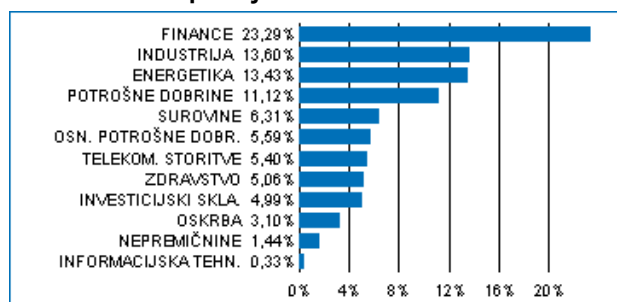
Sestava naložb po vrstah finančnih instrumentov



Največjih 10 naložb podsklada na dan 29.09.2017

Oznaka naložbe	%
FONDUL PROPRIETATEA SA/FUND - FP RO	4,25
OMV PETROM SA - SNP RO	3,57
PETROL D.D. - PETG	3,43
KRKA D.D. NOVO MESTO - KRKG	3,30
BANCA TRANSILVANIA - TLV RO	3,27
TURKIYE GARANTI BANKASI - GARAN TI	3,25
ROMGAZ SA - SNG RO	2,93
BRD-GROUPE SOCIETE GENERALE - BRD RO	2,89
AKBANK T.A.S. - AKBNK TI	2,87
TUPRAS-TURKIYE PETROL RAFINE - TUPRS TI	2,81

Sestava naložb po dejavnostih



TVEGANOST

1	2	3	4	5	6	7
				5		

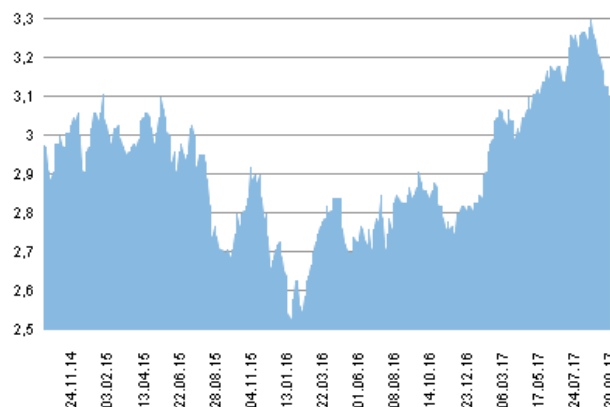
Nižje tveganje
Potencialno nižji donosi

Višje tveganje
Potencialno višji donosi

DATUM USTANOVITVE:	31.8.2006
GEOGRAFSKA USMERITEV:	BALKAN
NALOŽBENA POLITIKA:	DELNIŠKI PODSKLAD
VELIKOST PODSKLADA:	13,920 mio EUR
VEP (29.09.2017):	3,10 EUR
UPRAVLJAVEC PODSKLADA:	Triglav Skladi, mag. Matjaž Dlesk, CFA

PODATKI O PODSKLADU

Prikaz gibanja vrednosti enote premoženja v EUR



Podsklad Triglav Balkan je v mesecu septembru izgubil 5,0 odstotka. Med ciljnim borznimi indeksi so se v tem obdobju najbolj odrezali bosanski BIRS, ki je ostal na izhodišču prejšnjega meseca, bosanski SASX10, ki je izgubil 0,5 odstotka, in srbski BELEX15, ki je izgubil 0,7 odstotka. Najslabše so se na drugi strani odrezali bolgarski SOFIX, ki je izgubil 2,5 odstotka, hrvaški CRO, ki je izgubil 5,3 odstotka, in turški XU100, ki je izgubil 8,6 odstotka. Med naložbami v portfelju so največ pridobile delnice srbskega podjetja iz sektorja surovin MESSER Tehnogas AD, ki so višje za 8,7 odstotka, romunskega podjetja iz sektorja javne oskrbe Transelectrica SA, ki so višje za 3,7 odstotka, in srbskega podjetja iz sektorja trajnih dobrin Alfa Plam AD, ki so višje za 2,2 odstotka. Največje padce so po drugi strani dosegle delnice turškega podjetja iz sektorja industrije TAV Havalimanlari Holding AS, ki so nižje za 18,7 odstotka, turškega podjetja iz sektorja financ Turkiye Halk Bankasi AS, ki so nižje za 20,1 odstotka, in srbskega podjetja iz sektorja osnovnih dobrin Sojaprotein AD Bečej, ki so nižje za 25,0 odstotka. Vse spremembe so izražene v evrih.

POROČILO UPRAVLJAVCA PODSKLADA

Delniški podsklad Triglav Balkan je podsklad Krovnega sklada Triglav vzajemni skladi in ga upravlja družba Triglav Skladi, d. o. o., Slovenska 54, Ljubljana. Prospekt Krovnega sklada Triglav vzajemni skladi in ključni podatki za vlagatelje so v slovenskem jeziku vlagateljem brezplačno na voljo na vseh vpisnih mestih družbe za upravljanje in na spletni strani www.triglavskladi.si. Podatki o gibanju vrednosti enot premoženja vseh podskladov Krovnega sklada Triglav vzajemni skladi so objavljeni v časopisih Finance, Delo, Dnevnik in Večer. Vrednost enote premoženja niha, zato donosi v preteklosti ne zagotavljajo donosov v prihodnosti. Provizijska politika: maksimalni vstopni stroški do 4%, izstopni stroški pri nekaterih varčevalnih shemah do 2%. Vstopni in izstopni stroški zmanjšujejo prikazan donos. Ocena tveganja in pričakovane donosnosti, prikazana v sintetičnem kazalniku, je izdelana na osnovi preteklih podatkov o poslovanju sklada. Podatki, ki se uporabljajo za izračun, niso nujno zanesljiv pokazatelj profila tveganja in pričakovane donosnosti v prihodnje. Glede na dejansko poslovanje sklada v prihodnosti se lahko ocena spremeni. Najnižja kategorija ne pomeni naložbe brez tveganja. Metodologija izračuna podatkov, predstavljenih v mesečnem poročilu, je vlagateljem na voljo na spletni strani družbe.

Delniški podsklad Triglav EM Potrošne dobrine

POROČILO O POSLOVANJU PODSKLADA na dan 29.09.2017

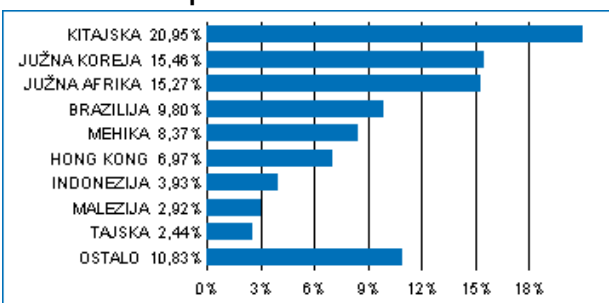
DONOSNOST

12 mesecev	36 mesecev	60 mesecev
2,77%	9,20%	8,54%

NALOŽBENA POLITIKA

Delniški podsklad Triglav EM Potrošne dobrine je sektorski in regionalni delniški sklad. Sredstva nalaga regionalno, pretežno v delnice izdajateljev s sedežem v regiji rastočih trgov. Sredstva nalaga sektorsko usmerjeno, in sicer pretežno v delnice podjetij iz sektorjev osnovnih potrošnih dobrin (ang. Consumer Staples) ter ostalih potrošnih dobrin (ang. Consumer Discretionary), kot sta določena po klasifikaciji GICS (Global Industry Classification Standard). Naložbe v delnice in v enote premoženja oziroma delnice drugih investicijskih skladov skupaj predstavljajo najmanj 85 odstotkov vseh sredstev podsklada.

Sestava naložb po državah



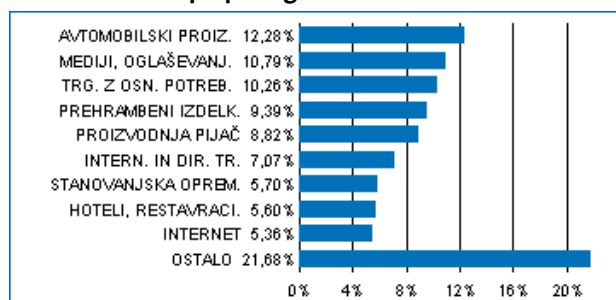
Sestava naložb po vrstah finančnih instrumentov



Največjih 10 naložb podsklada na dan 29.09.2017

Oznaka naložbe	%
NASPERS LTD - NPN SJ	8,79
TENCENT HOLDINGS LTD - 700 HK	4,12
JD.COM INC - JD US	3,92
HYUNDAI MOTOR CO - 005380 KS	3,38
AMBEV SA - ABEV US	2,93
CTRIIP.COM INTERNATIONAL LTD - CTRP US	2,84
FOMENTO ECONOMICO MEX-SP AD - FMX US	2,59
YUM CHINA HOLDINGS INC - YUMC US	2,39
TAL EDUCATION GROUP - TAL US	2,18
STEINHOFF INTERNATIONAL HOLDIN - SNH SJ	2,08

Sestava naložb po panogah



TVEGANOST

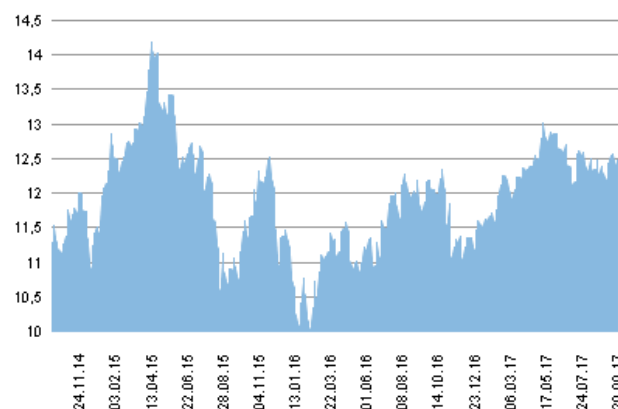
1	2	3	4	5	6	7
					6	

Nižje tveganje
Potencialno nižji donosi

Višje tveganje
Potencialno višji donosi

DATUM USTANOVITVE: 5.9.2011
GEOGRAFSKA USMERITEV: GLOBALNI HITRO RASTOČI TRGI (POTROŠNJA)
NALOŽBENA POLITIKA: DELNIŠKI PODSKLAD
VELIKOST PODSKLADA: 7,084 mio EUR
VEP (29.09.2017): 12,47 EUR
UPRAVLJAVEC PODSKLADA: Triglav Skladi, mag. Matjaž Dlesk, CFA

Prikaz gibanja vrednosti enote premoženja v EUR



Podsklad Triglav EM Potrošne dobrine je v mesecu septembru pridobil 0,5 odstotka. Indeks podjetij iz sektorja trajnih dobrin regije rastočih trgov MSCI je izgubil 0,1 odstotka, medtem ko je indeks podjetij iz sektorja osnovnih dobrin regije rastočih trgov MSCI izgubil 1,6 odstotka. Med ciljnim borznimi indeksi so se v tem obdobju najbolj odrezali brazilski IBOV, ki je pridobil 4,3 odstotka, ruski RTSIŠ, ki je pridobil 3,9 odstotka, in tajski SET, ki je pridobil 3,3 odstotka. Najslabše so se na drugi strani odrezali mehiški MEXBOL, ki je izgubil 3,4 odstotka, južnoafriški JALSH, ki je izgubil 4,7 odstotka, in turški XU100, ki je izgubil 8,6 odstotka. Med naložbami v portfelju so največ pridobile delnice kitajskega podjetja iz sektorja trajnih dobrin Byd Co Ltd, ki so višje za 56,0 odstotka, kitajskega podjetja iz sektorja osnovnih dobrin China Mengniu Dairy Co Ltd, ki so višje za 19,9 odstotka, in kitajskega podjetja iz sektorja trajnih dobrin Guangzhou Automobile Group Co Ltd, ki so višje za 17,5 odstotka. Največje padce so po drugi strani dosegle delnice južnoafriškega podjetja iz sektorja osnovnih dobrin Shoprite Holdings Ltd, ki so nižje za 11,0 odstotka, južnokorejskega podjetja iz sektorja osnovnih dobrin Amorepacific Corp, ki so nižje za 11,3 odstotka, in južnokorejskega podjetja iz sektorja trajnih dobrin Kia Motors Corp, ki so nižje za 12,1 odstotka. Vse spremembe so izražene v evrih.

Delniški podsklad Triglav EM Potrošne dobrine je podsklad Krovnega sklada Triglav vzajemni skladi in ga upravlja družba Triglav Skladi, d. o. o., Slovenska 54, Ljubljana. Prospekt Krovnega sklada Triglav vzajemni skladi in ključni podatki za vlagatelje so v slovenskem jeziku vlagateljem brezplačno na voljo na vseh vpisnih mestih družbe za upravljanje in na spletni strani www.triglavskladi.si. Podatki o gibanju vrednosti enot premoženja vseh podskladov Krovnega sklada Triglav vzajemni skladi so objavljeni v časopisih Finance, Delo, Dnevnik in Večer. Vrednost enote premoženja nima, zato donosi v preteklosti ne zagotavljajo donosov v prihodnosti. Provizijska politika: maksimalni vstopni stroški do 4 %, izstopni stroški pri nekaterih varčevalnih shemah do 2 %. Vstopni in izstopni stroški zmanjšujejo prikazan donos. Ocena tveganja in pričakovane donosnosti, prikazana v sintetičnem kazalniku, je izdelana na osnovi preteklih podatkov o poslovanju sklada. Podatki, ki se uporabljajo za izračun, niso nujno zanesljiv pokazatelj profila tveganja in pričakovane donosnosti v prihodnje. Glede na dejansko poslovanje sklada v prihodnosti se lahko ocena spremeni. Najnižja kategorija ne pomeni naložbe brez tveganja. Metodologija izračuna podatkov, predstavljenih v mesečnem poročilu, je vlagateljem na voljo na spletni strani družbe.

PODATKI O PODSKLADU

POROČILO UPRAVLJAVCA PODSKLADA

Delniški podsklad Triglav Evropa

POROČILO O POSLOVANJU PODSKLADA na dan 29.09.2017

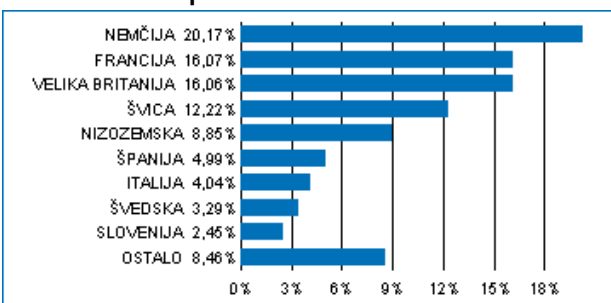
DONOSNOST

12 mesecev	36 mesecev	60 mesecev
12,86%	12,39%	50,58%

NALOŽBENA POLITIKA

Triglav Evropa je regionalni delniški sklad. Naložbe podsklada so pretežno usmerjene v delnice podjetij z domicilom v regiji Evropa (najmanj 80 odstotkov sredstev sklada), z izgrajeno strategijo razvoja, potencialom dolgoročne rasti in visoko likvidnostjo. Naložbe v delnice podjetij in v enote delniških ciljnih skladov skupaj predstavljajo najmanj 85 odstotkov vseh sredstev podsklada.

Sestava naložb po državah



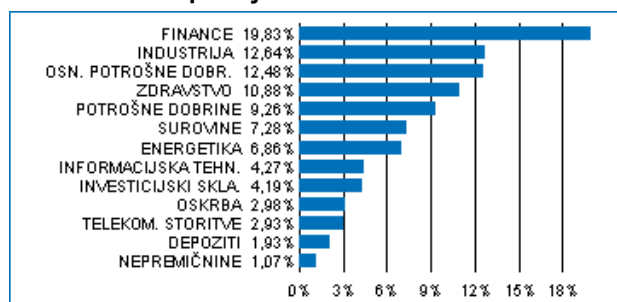
Sestava naložb po vrstah finančnih instrumentov



Največjih 10 naložb podsklada na dan 29.09.2017

Oznaka naložbe	%
NESTLE SA - NESN VX	2,83
BANCO SANTANDER CENTRAL HSP - SAN SQ	2,49
ISHARES STOXX EUROPE 600 UCITS - SXXPIEX GY	2,48
ALLIANZ AG - ALV GY	2,39
BNP PARIBAS - BNP FP	2,27
ING GROEP NV - INGA NA	2,07
SIEMENS AG - SIE GY	2,07
ROYAL DUTCH SHELL PLC-A SHS - RDSA LN	2,06
FRESENIUS SE & CO KGAA - FRE GY	2,03
NOVARTIS AG-REG.SHS - NOVN VX	2,00

Sestava naložb po dejavnostih



TVEGANOST

1	2	3	4	5	6	7
				5		

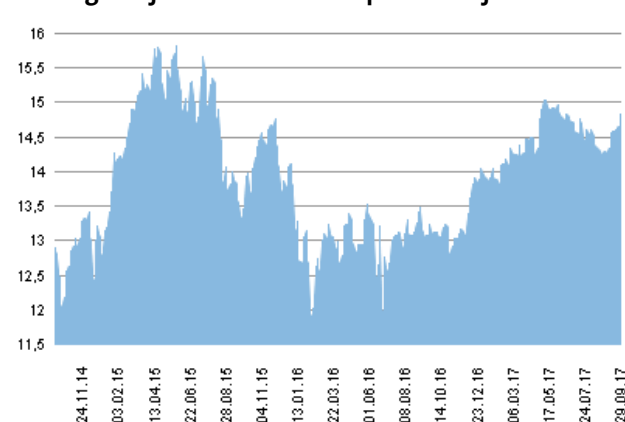
Nižje tveganje
Potencialno nižji donosi

Višje tveganje
Potencialno višji donosi

DATUM USTANOVITVE: 22.12.2005
GEOGRAFSKA USMERITEV: EVROPA
NALOŽBENA POLITIKA: DELNIŠKI PODSKLAD
VELIKOST PODSKLADA: 37,636 mio EUR
VEP (29.09.2017): 14,84 EUR
UPRAVLJAVEC PODSKLADA: Triglav Skladi, Sašo Ivanović, univ. dipl. ekon.

PODATKI O PODSKLADU

Prikaz gibanja vrednosti enote premoženja v EUR



Podsklad Triglav Evropa je v mesecu septembru pridobil 3,7 odstotka. Evropski delniški indeks S&P Europe 350 je pridobil 3,9 odstotka. Med ciljnim borznimi indeksi so se v tem obdobju najbolj odrezali nemški DAX, ki je pridobil 6,4 odstotka, norveški OBX, ki je pridobil 5,0 odstotka, in francoski CAC, ki je pridobil 4,8 odstotka. Najslabše so se na drugi strani odrezali finski HEX25, ki je pridobil 2,4 odstotka, španski IBEX, ki je pridobil 0,8 odstotka, in danski KFX, ki je pridobil 0,2 odstotka. Med naložbami v portfelju so največ pridobile delnice britanskega podjetja iz sektorja energetike Subsea 7 SA, ki so višje za 15,4 odstotka, britanskega podjetja iz sektorja trajnih dobrin Marks & Spencer Group PLC, ki so višje za 15,3 odstotka, in francoskega podjetja iz sektorja industrije Airbus SE, ki so višje za 13,9 odstotka. Največje padce so po drugi strani dosegle delnice španskega podjetja iz sektorja javne oskrbe Iberdrola SA, ki so nižje za 4,2 odstotka, nizozemskega podjetja iz sektorja osnovnih dobrin Heineken NV, ki so nižje za 5,1 odstotka, in ameriškega podjetja iz sektorja trajnih dobrin Carnival PLC, ki so nižje za 8,0 odstotka. Vse spremembe so izražene v evrih.

POROČILO UPRAVLJAVCA PODSKLADA

Delniški podsklad Triglav Evropa je podsklad Krovnega sklada Triglav vzajemni skladi in ga upravlja družba Triglav Skladi, d. o. o., Slovenska 54, Ljubljana. Prospekt Krovnega sklada Triglav vzajemni skladi in ključni podatki za vlagatelje so v slovenskem jeziku vlagateljem brezplačno na voljo na vseh vpisnih mestih družbe za upravljanje in na spletni strani www.triglavskladi.si. Podatki o gibanju vrednosti enot premoženja vseh podskladov Krovnega sklada Triglav vzajemni skladi so objavljeni v časopisih Finance, Delo, Dnevnik in Večer. Vrednost enote premoženja niha, zato donosi v preteklosti ne zagotavljajo donosov v prihodnosti. Provizijska politika: maksimalni vstopni stroški do 3%, izstopni stroški pri nekaterih varčevalnih shemah do 2%. Vstopni in izstopni stroški zmanjšujejo prikazan donos. Ocena tveganja in pričakovane donosnosti, prikazana v sintetičnem kazalniku, je izdelana na osnovi preteklih podatkov o poslovanju sklada. Podatki, ki se uporabljajo za izračun, niso nujno zanesljiv pokazatelj profila tveganja in pričakovane donosnosti v prihodnje. Glede na dejansko poslovanje sklada v prihodnosti se lahko ocena spremeni. Najnižja kategorija ne pomeni naložbe brez tveganja. Metodologija izračuna podatkov, predstavljenih v mesečnem poročilu, je vlagateljem na voljo na spletni strani družbe.

Podsklad Triglav High Yield Bond

POROČILO O POSLOVANJU PODSKLADA na dan 29.09.2017

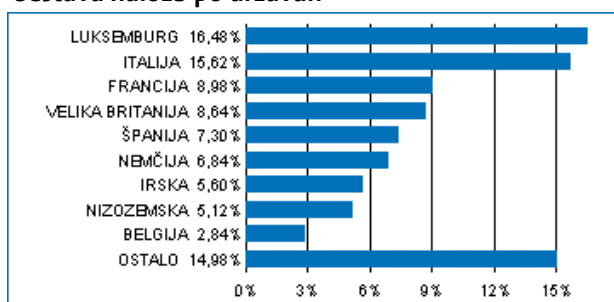
DONOSNOST

12 mesecev	36 mesecev	60 mesecev
-2,75%	-1,75%	-12,85%

NALOŽBENA POLITIKA

Podsklad Triglav High Yield Bond je sklad obveznic izven naložbenega razreda. Naložbeni cilj podsklada je zagotavljati dolgoročno kapitalno rast na osnovi tekočih prihodkov od obresti dolžniških vrednostnih papirjev in kapitalskih dobičkov pri upravljanju naložb. Skupaj izpostavljenost do obveznic predstavlja najmanj 80 odstotkov sredstev sklada, pri tem je najmanj 70 odstotkov sredstev izpostavljenih do obveznic zunaj naložbenega razreda.

Sestava naložb po državah



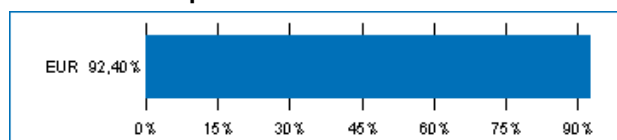
Sestava naložb po vrstah finančnih instrumentov



Največjih 10 naložb podsklada na dan 29.09.2017

Oznaka naložbe	%
CNH INDUSTRIAL FIN EUR 5 - CNHI 2 7/8 09/27/21	5,14
LEONARDO SPA - LDOIM 4 3/8 12/05/17	4,93
PEUGEOT SA - PEUGOT 7 3/8 03/06/18	3,81
BANK OF IRELAND - BKIR 10 02/12/20	3,03
UNITYMEDIA HESSEN / NRW - UNITY 5 3/4 01/15/23	2,95
TELECOM ITALIA SPA - TITIM 5 1/4 02/10/22	2,89
BARRY CALLEBAUT SVCS NV - BARY 5 3/8 06/15/21	2,84
MEDIOBANCA SPA - BACRED 5 11/15/20	2,76
CASINO GUICHARD PERRACHON SA - COFP 3.994 03/09/20	2,71
BANCO DE SABADELL SA - SABSM 6 1/4 04/26/20	2,70

Sestava naložb po valutah



TVEGANOST

1	2	3	4	5	6	7
---	---	---	---	---	---	---

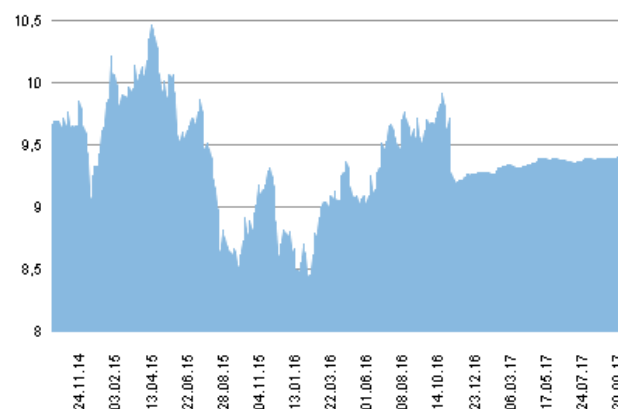
Nižje tveganje
Potencialno nižji donosi

Višje tveganje
Potencialno višji donosi

DATUM USTANOVITVE:	5.9.2011
GEOGRAFSKA USMERITEV:	SVET
NALOŽBENA POLITIKA:	OBVEZNIŠKI PODSKLAD
VELIKOST PODSKLADA:	4,232 mio EUR
VEP (29.09.2017):	9,40 EUR
UPRAVLJAVEC PODSKLADA:	Triglav Skladi, mag. Rok Bertoncelj, CFA

PODATKI O PODSKLADU

Prikaz gibanja vrednosti enote premoženja v EUR



Podsklad Triglav High Yield Bond v mesecu septembru ni spremenil vrednosti. Indeks obveznic izven naložbenega razreda Bloomberg EUR High Yield Corporate Bond Index je pridobil 0,5 odstotka. Med posameznimi sektorskimi indeksi so se v tem obdobju najbolj odrezali indeks podjetij iz sektorja financ, ki je pridobil 1,2 odstotka, indeks podjetij iz sektorja industrije, ki je pridobil 1,1 odstotka, in indeks podjetij iz sektorja trajnih dobrin, ki je pridobil 0,7 odstotka. Najslabše so se na drugi strani odrezali indeks podjetij iz sektorja informacijske tehnologije, ki je pridobil 0,3 odstotka, ter indeksa podjetij iz sektorjev telekomunikacij in energetike, ki nista spremenila vrednosti. Med naložbami v portfelju so se tokrat najbolj odrezale brazilske PETBRA 3 3/4 01/14/21, ki so višje za 1,5 odstotka, nemške NDB 6 06/29/20 in ruske RURAIL 3.3744 05/20/21, ki so višje za 0,3 odstotka. Najslabše pa so se po drugi strani odrezale francoske PEUGOT 7 3/8 03/06/18, ki so nižje za 0,5 odstotka, španske SABSM 6 1/4 04/26/20, ki so nižje za 0,6 odstotka, in grške HTOGA 7 7/8 02/07/18, ki so nižje za 0,7 odstotka. Vse spremembe so izražene v evrih.

POROČILO UPRAVLJAVCA PODSKLADA

Obvezniški podsklad Triglav High Yield Bond je podsklad Krovnega sklada Triglav vzajemni skladi in ga upravlja družba Triglav Skladi, d. o. o., Slovenska 54, Ljubljana. Prospekt Krovnega sklada Triglav vzajemni skladi in Ključni podatki za vlagatelje so v slovenskem jeziku vlagateljem brezplačno na voljo na vseh vpisnih mestih družbe za upravljanje in na spletni strani www.triglavskladi.si. Podatki o gibanju vrednosti enot premoženja vseh podskladov Krovnega sklada Triglav vzajemni skladi so objavljeni v časopisih Finance, Delo, Dnevnik in Večer. Vrednost enote premoženja nima, zato donosi v preteklosti ne zagotavljajo donosov v prihodnosti. Provizijska politika: maksimalni vstopni stroški do 2%, izstopni stroški pri nekaterih varčevalnih shemah do 1,5%. Vstopni in izstopni stroški zmanjšujejo prikazan donos. Ocena tveganja in pričakovane donosnosti, prikazana v sintetičnem kazalniku, je izdelana na osnovi preteklih podatkov o poslovanju sklada. Podatki, ki se uporabljajo za izračun, niso nujno zanesljiv pokazatelj profila tveganja in pričakovane donosnosti v prihodnje. Glede na dejansko poslovanje sklada v prihodnosti se lahko ocena spremeni. Najnižja kategorija ne pomeni naložbe brez tveganja. Metodologija izračuna podatkov, predstavljenih v mesečnem poročilu, je vlagateljem na voljo na spletni strani družbe.

Delniški podsklad Triglav Hitro rastoča podjetja

POROČILO O POSLOVANJU PODSKLADA na dan 29.09.2017

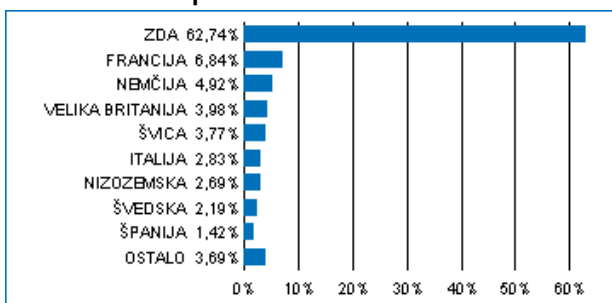
DONOSNOST

12 mesecev	36 mesecev	60 mesecev
16,64%	44,95%	90,39%

NALOŽBENA POLITIKA

Triglav Hitro rastoča podjetja je specializiran delniški podsklad, ki svoja sredstva vlaga globalno, v manjša podjetja (do največ 8 milijard evrov tržne kapitalizacije), ki imajo veliko potencialno rast, posledično visoko stopnjo rasti dobička ter nadpovprečno pričakovano donosnost. Naložbe v delnice in v enote investicijskih skladov skupaj predstavljajo najmanj 85 odstotkov vseh sredstev podsklada. Delež naložb v podjetja z nizko tržno kapitalizacijo ni nižji od 80 odstotkov sredstev podsklada.

Sestava naložb po državah



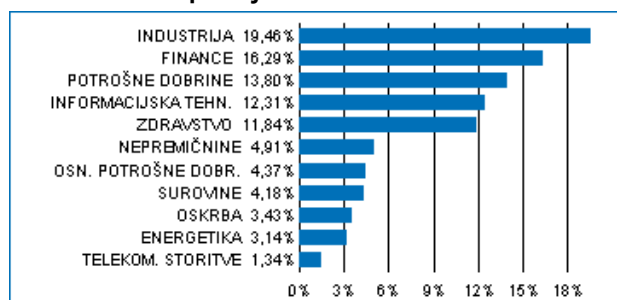
Sestava naložb po vrstah finančnih instrumentov



Največjih 10 naložb podsklada na dan 29.09.2017

Oznaka naložbe	%
WINTRUST FINANC - WTRF US	1,77
ALBANY INTERNATIONAL CORP - AIN US	1,76
AALBERTS INDUSTRIES NV - AALB NA	1,75
BLACKBAUD INC - BLKB US	1,71
SELECTIVE INSURANCE GROUP - SIGI US	1,58
TEMENOS GROUP AG - TEMN SW	1,47
MKS INSTRUMENTS INC - MKSI US	1,45
WOLVERINE WORLD WIDW INC - WWW US	1,42
TREX CO INC - TREX US	1,34
INTEGRA LIFESCIENCES HOLDINGS - IART US	1,25

Sestava naložb po dejavnostih



TVEGANOST

1	2	3	4	5	6	7
				5		

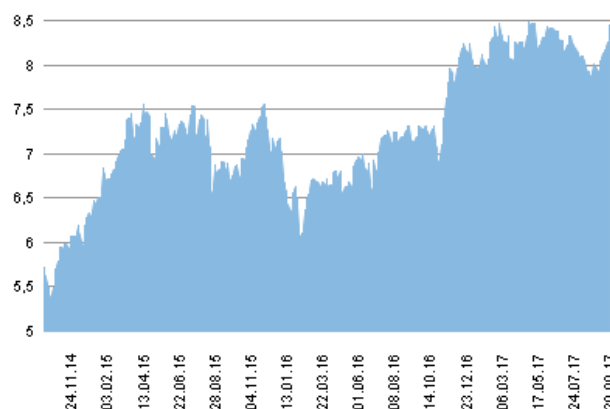
Nižje tveganje
Potencialno nižji donosi

Višje tveganje
Potencialno višji donosi

DATUM USTANOVITVE:	31.8.2006
GEOGRAFSKA USMERITEV:	SVET
NALOŽBENA POLITIKA:	DELNIŠKI PODSKLAD
VELIKOST PODSKLADA:	18,753 mio EUR
VEP (29.09.2017):	8,45 EUR
UPRAVLJAVEC PODSKLADA:	Triglav Skladi, mag. Mitja Baša

PODATKI O PODSKLADU

Prikaz gibanja vrednosti enote premoženja v EUR



Podsklad Triglav Hitro rastoča podjetja je v mesecu septembru pridobil 5,3 odstotka. Indeks malih ameriških podjetij S&P 600 je pridobil 7,7 odstotka, medtem ko je indeks malih evropskih podjetij Stoxx Europe Small 200 pridobil 4,2 odstotka. Med sektorskimi indeksi malih ameriških podjetij so se v tem obdobju najbolje odrezali indeks podjetij iz sektorja energetike, ki je pridobil 22,7 odstotka, indeks podjetij iz sektorja industrije, ki je pridobil 10,8 odstotka, in indeks podjetij iz sektorja surovin, ki je pridobil 9,1 odstotka. Najslabše so se na drugi strani odrezali indeks podjetij iz sektorja zdravstva, ki je pridobil 5,4 odstotka, indeks podjetij iz sektorja javne oskrbe, ki je izgubil 0,8 odstotka, in indeks podjetij iz sektorja telekomunikacij, ki je izgubil 1,9 odstotka. Med naložbami v portfelju so največ pridobile delnice ameriškega podjetja iz sektorja energetike Unit Corp, ki so višje za 29,5 odstotka, in ameriškega podjetja iz sektorja energetike PDC Energy Inc, ki so višje za 24,9 odstotka. Največje padce so po drugi strani dosegle delnice švicarskega podjetja iz sektorja industrije Flughafen Zuerich AG, ki so nižje za 6,9 odstotka, ameriškega podjetja iz sektorja zdravstva Supernus Pharmaceuticals Inc, ki so nižje za 12,5 odstotka, in ameriškega podjetja iz sektorja trajnih dobrin iRobot Corp, ki so nižje za 19,1 odstotka. Vse spremembe so izražene v evrih.

POROČILO UPRAVLJAVCA PODSKLADA

Delniški podsklad Triglav Hitro rastoča podjetja je podsklad Krovnega sklada Triglav vzajemni skladi in ga upravlja družba Triglav Skladi, d. o. o., Slovenska 54, Ljubljana. Prospekt Krovnega sklada Triglav vzajemni skladi in ključni podatki za vlagatelje so v slovenskem jeziku vlagateljem brezplačno na voljo na vseh vpisnih mestih družbe za upravljanje in na spletni strani www.triglavskladi.si. Podatki o gibanju vrednosti enot premoženja vseh podskladov Krovnega sklada Triglav vzajemni skladi so objavljeni v časopisih Finance, Delo, Dnevnik in Večer. Vrednost enote premoženja niha, zato donosi v preteklosti ne zagotavljajo donosov v prihodnosti. Provizijska politika: maksimalni vstopni stroški do 4 %, izstopni stroški pri nekaterih varčevalnih shemah do 2 %. Vstopni in izstopni stroški zmanjšujejo prikazan donos. Ocena tveganja in pričakovane donosnosti, prikazana v sintetičnem kazalniku, je izdelana na osnovi preteklih podatkov o poslovanju sklada. Podatki, ki se uporabljajo za izračun, niso nujno zanesljiv pokazatelj profila tveganja in pričakovane donosnosti v prihodnje. Glede na dejansko poslovanje sklada v prihodnosti se lahko ocena spremeni. Najnižja kategorija ne pomeni naložbe brez tveganja. Metodologija izračuna podatkov, predstavljenih v mesečnem poročilu, je vlagateljem na voljo na spletni strani družbe.

Podsklad Triglav Money Market EUR

POROČILO O POSLOVANJU PODSKLADA na dan 29.09.2017

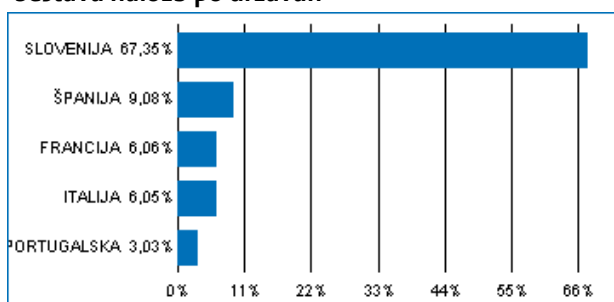
DONOSNOST

12 mesecev	36 mesecev	60 mesecev
-0,19%	0,11%	n.p.

NALOŽBENA POLITIKA

Podsklad Triglav Money Market EUR je sklad denarnega trga. Sredstva nalaga v prvovrstne, visoko likvidne instrumente denarnega trga, bančne depozite v evro valuti in ciljne sklade denarnega trga s podobno naložbeno politiko. Osnovni naložbeni cilj podsklada je zagotavljati enakomerno dolgoročno rast vrednosti sredstev ob visoki varnosti oziroma nizkem tveganju naložb ter visoki stopnji likvidnosti, s posebnim poudarkom na zaščiti glavnice.

Sestava naložb po državah



Sestava naložb po vrstah finančnih instrumentov



Največjih 10 naložb podsklada na dan 29.09.2017

Oznaka naložbe	%
DEPOZIT BKS BANK AG	18,44
DEPOZIT ADDIKO BANK D.D.	13,15
SPAIN LETRAS DEL TESORO - SGLT 0 12/08/17	6,05
DEPOZIT NOVA LJUBLJANSKA BANKA D.D.	6,05
DEPOZIT ABANKA D.D.	6,05
BUONI ORDINARI DEL TES - BOTS 0 03/14/18	3,03
SPAIN LETRAS DEL TESORO - SGLT 0 04/06/18	3,03
FRENCH DISCOUNT T-BILL - BTF 0 02/28/18	3,03
FRENCH DISCOUNT T-BILL - BTF 0 03/28/18	3,03
BILHETES DO TESOURO - PORTB 0 03/16/18	3,03

SESTAVA NALOŽB

TVEGANOST

1	2	3	4	5	6	7
---	---	---	---	---	---	---

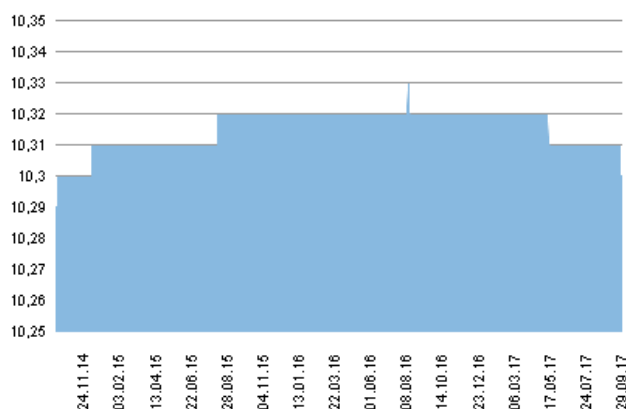
Nižje tveganje
Potencialno nižji donosi

Višje tveganje
Potencialno višji donosi

DATUM USTANOVITVE:	31.10.2012
GEOGRAFSKA USMERITEV:	EVRO OBMOČJE
NALOŽBENA POLITIKA:	SKLAD DENARNEGA TRGA
VELIKOST PODSKLADA:	33,085 mio EUR
VEP (29.09.2017):	10,30 EUR
UPRAVLJAVEC PODSKLADA:	Triglav Skladi, mag. Rok Bertoncelj, CFA

PODATKI O PODSKLADU

Prikaz gibanja vrednosti enote premoženja v EUR



Podsklad Triglav Money Market EUR je v mesecu septembru izgubil 0,02 odstotka. Gibanje medbančne obrestne mere enomesečni EURIBOR je bilo pozitivno, saj se je njena vrednost zvišala za 0,001 odstotne točke. Trimesečni EURIBOR in šestmesečni EURIBOR nista spremenila vrednosti, medtem ko je enoletni EURIBOR nižje za 0,011 odstotne točke. V primerjavi z istim obdobjem lani je enomesečni EURIBOR nižje za 0,001 odstotne točke, trimesečni EURIBOR je nižje za 0,028 odstotne točke, šestmesečni EURIBOR je nižje za 0,070 odstotne točke in enoletni EURIBOR je nižje za 0,108 odstotne točke. Omenjene obrestne mere znašajo -0,372 %, -0,329 %, -0,273 % in -0,172 %. Nemške šestmesečne zakladne menice kotirajo pri donosnosti do dospelja -0,767 %, francoske pri -0,647 %, italijanske pri -0,361 %, nizozemske pri -0,750 %, norveške pri 0,038 % in švedske pri -0,072 %. Donosnost francoskih šestmesečnih zakladnih menic je nižja za 0,007 odstotne točke, donosnost italijanskih je nižja za 0,016 odstotne točke, donosnost nemških je nižja za 0,035 odstotne točke, in donosnost nizozemskih, ki je nižja za 0,050 odstotne točke.

POROČILO UPRAVLJAVCA PODSKLADA

Sklad denarnega trga Triglav Money Market EUR je podsklad Krovnega sklada Triglav vzajemni skladi in ga upravlja družba Triglav Skladi, d. o. o., Slovenska 54, Ljubljana. Prospekt Krovnega sklada Triglav vzajemni skladi in Ključni podatki za vlagatelje so v slovenskem jeziku vlagateljem brezplačno na voljo na vseh vpisnih mestih družbe za upravljanje ter na spletni strani www.triglavskladi.si. Podatki o gibanju vrednosti enote premoženja vseh podskladov Krovnega sklada Triglav vzajemni skladi so objavljeni v časopisih Finance, Delo, Dnevnik in Večer. Vrednost enote premoženja niha, zato donosi v preteklosti ne zagotavljajo donosov v prihodnosti. Provizijska politika: maksimalni vstopni stroški do 0 %, izstopni stroški pri nekaterih varčevalnih shemah do 0,5 %. Vstopni in izstopni stroški zmanjšujejo prikazan donos. Ocena tveganja in pričakovane donosnosti, prikazana v sintetičnem kazalniku, je izdelana na osnovi preteklih podatkov o poslovanju sklada. Podatki, ki se uporabljajo za izračun, niso nujno zanesljiv pokazatelj profila tveganja in pričakovane donosnosti v prihodnje. Glede na dejansko poslovanje sklada v prihodnosti se lahko ocena spremeni. Najnižja kategorija ne pomeni naložbe brez tveganja. Metodologija izračuna podatkov, predstavljenih v mesečnem poročilu, je vlagateljem na voljo na spletni strani družbe.

Delniški podsklad Triglav Naravni viri

POROČILO O POSLOVANJU PODSKLADA na dan 29.09.2017

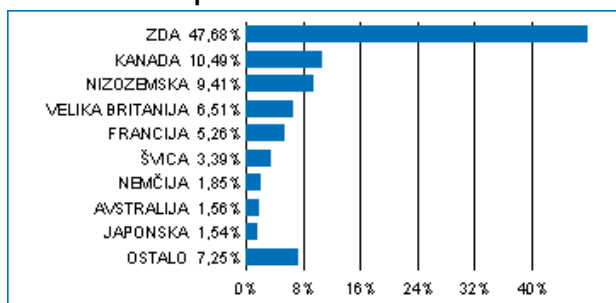
DONOSNOST

12 mesecev	36 mesecev	60 mesecev
n.p.	n.p.	n.p.

NALOŽBENA POLITIKA

Podsklad Triglav Naravni viri je sektorski delniški sklad. Sredstva nalaga pretežno v delnice podjetij iz sektorja Energetika in sektorja Surovine in predelovalna industrija ter v enote premoženja oziroma delnice investicijskih skladov, ki imajo svojo naložbeno politiko podobno naložbeni politiki podsklada. Naložbe v delnice in enote premoženja oziroma delnice investicijskih skladov skupaj predstavljajo najmanj 85 odstotkov vseh sredstev podsklada. Delež družb iz sektorjev Energetika ter Surovine in predelovalna industrija ni nižji od 80 odstotkov sredstev podsklada.

Sestava naložb po državah



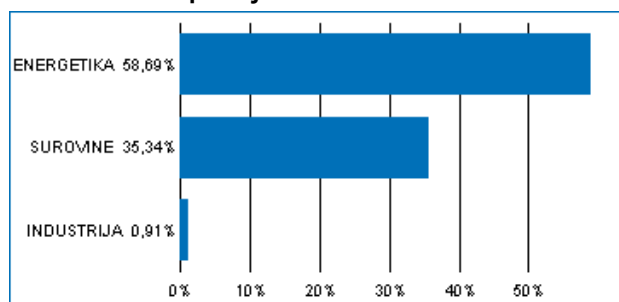
Sestava naložb po vrsti vrednostnih papirjev



Največjih 10 naložb podsklada na dan 29.09.2017

Oznaka naložbe	%
EXXON MOBIL CORP - XOM US	6,81
CHEVRON CORP - CVX US	6,43
ROYAL DUTCH SHELL PLC-A SHS - RDSA NA	5,72
TOTAL SA - FP FP	4,17
DOWDUPONT INC - DWDP US	3,91
BP PLC - BP/ LN	3,68
SCHLUMBERGER LTD - SLB US	2,78
ENBRIDGE INC - ENB CN	2,37
SUNCOR ENERGY INC - SU US	2,18
CONOCOPHILLIPS - COP US	2,08

Sestava naložb po dejavnostih



TVEGANOST

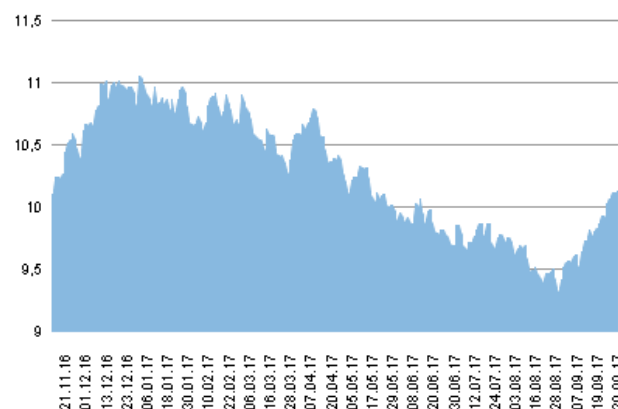
1	2	3	4	5	6	7
---	---	---	---	---	---	---

Nižje tveganje
Potencialno nižji donosi

Višje tveganje
Potencialno višji donosi

DATUM USTANOVITVE:	14.11.2016
GEOGRAFSKA USMERITEV:	GLOBALNI TRGI (NARAVNI VIRI)
NALOŽBENA POLITIKA:	DELNIŠKI PODSKLAD
VELIKOST PODSKLADA:	3,333 mio EUR
VEP (29.09.2017):	10,13 EUR
UPRAVLJAVEC PODSKLADA:	Triglav Skladi, Alexandr Gutirea, mag., CFA

Prikaz gibanja vrednosti enote premoženja v EUR



Podsklad Triglav Naravni viri je v mesecu septembru pridobil 6,3 odstotka. Indeks globalnih podjetij iz sektorja surovin S&P Global 1200 Materials je pridobil 1,2 odstotka, medtem ko je indeks globalnih podjetij iz sektorja energetike S&P Global 1200 Energy pridobil 8,7 odstotka. Med posameznimi naravnimi viri so se v tem obdobju najbolje odrezali sodček severnoameriške nafte WTI, ki je pridobil 9,6 odstotka, sodček severnomorske nafte Brent, ki je pridobil 4,1 odstotka. Najslabše so se na drugi strani odrezali srebro, ki je izgubilo 6,0 odstotka, platina, ki je izgubila 9,5 odstotka, in bencin, ki je izgubil 10,4 odstotka. Med naložbami v portfelju so največ pridobile delnice kanadskega podjetja Encana Corp, ki so višje za 26,5 odstotka, ameriškega podjetja Marathon Oil Corp, ki so višje za 22,1 odstotka, in ameriškega podjetja Hess Corp, ki so višje za 20,7 odstotka. Največje padce so po drugi strani dosegle delnice brazilskega podjetja Vale SA, ki so nižje za 8,9 odstotka, kanadskega podjetja Barrick Gold Corp, ki so nižje za 9,0 odstotka, in kanadskega podjetja Teck Resources Ltd, ki so nižje za 13,8 odstotka. Vse spremembe so izražene v evrih.

PODATKI O PODSKLADU

POROČILO UPRAVLJAVCA PODSKLADA

Delniški podsklad Triglav Naravni viri je podsklad Krovnega sklada Triglav vzajemni skladi in ga upravlja družba Triglav Skladi, d. o. o., Slovenska 54, Ljubljana. Prospekt Krovnega sklada Triglav vzajemni skladi in Ključni podatki za vlagatelje so v slovenskem jeziku vlagateljem brezplačno na voljo na vseh vpisnih mestih družbe za upravljanje in na spletni strani www.triglavskladi.si. Podatki o gibanju vrednosti enot premoženja vseh podskladov Krovnega sklada Triglav vzajemni skladi so objavljeni v časopisih Finance, Delo, Dnevnik in Večer. Vrednost enote premoženja niha, zato donosi v preteklosti ne zagotavljajo donosov v prihodnosti. Provizijska politika: maksimalni vstopni stroški do 4 %, izstopni stroški pri nekaterih varčevalnih shemah do 2 %. Vstopni in izstopni stroški zmanjšujejo prikazan donos. Ocena tveganja in pričakovane donosnosti, prikazana v sintetičnem kazalniku, je izdelana na osnovi preteklih podatkov o poslovanju sklada. Podatki, ki se uporabljajo za izračun, niso nujno zanesljiv pokazatelj profila tveganja in pričakovane donosnosti v prihodnje. Glede na dejansko poslovanje sklada v prihodnosti se lahko ocena spremeni. Najnižja kategorija ne pomeni naložbe brez tveganja. Metodologija izračuna podatkov, predstavljenih v mesečnem poročilu, je vlagateljem na voljo na spletni strani družbe.

Delniški podsklad Triglav Nepremičnine

POROČILO O POSLOVANJU PODSKLADA na dan 29.09.2017

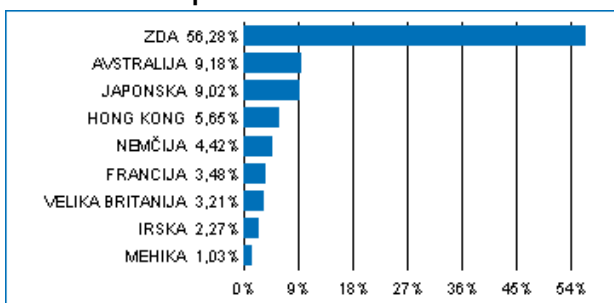
DONOSNOST

12 mesecev	36 mesecev	60 mesecev
n.p.	n.p.	n.p.

NALOŽBENA POLITIKA

Podsklad Triglav Nepremičnine je sektorski delniški sklad. Sredstva nalaga pretežno v delnice podjetij, ki sodijo v nepremičninski sektor in v enote premoženja oziroma delnice investicijskih skladov, ki imajo svojo naložbeno politiko podobno naložbeni politiki podsklada. Naložbe v delnice in enote premoženja oziroma delnice drugih investicijskih skladov skupaj predstavljajo najmanj 85 odstotkov vseh sredstev podsklada. Delež naložb iz nepremičninskega sektorja ni nižji od 80 odstotkov sredstev podsklada.

Sestava naložb po državah



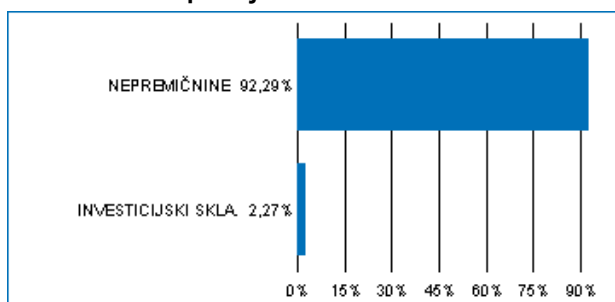
Sestava naložb po vrsti vrednostnih papirjev



Največjih 10 naložb podsklada na dan 29.09.2017

Oznaka naložbe	%
AMERICAN TOWER CORPORATION - AMT US	5,47
DAIWA HOUSE INDUSTRY CO LTD - 1925 JP	4,68
DEUTSCHE WOHNEN SE - DWN GY	4,42
MITSUI FUDOSAN CO LTD - 8801 JP	4,34
SIMON PROPERTY GROUP INC - SPG US	3,63
PROLOGIS INC - PLD US	3,53
UNIBAIL-RODAMCO SE - UL NA	3,48
CROWN CASTLE REIT INC - CCI US	3,36
KIMCO REALTY CORP - KIM US	3,25
AVALONBAY COMMUNITIES INC - AVB US	3,13

Sestava naložb po dejavnostih



TVEGANOST

1	2	3	4	5	6	7
---	---	---	---	---	---	---

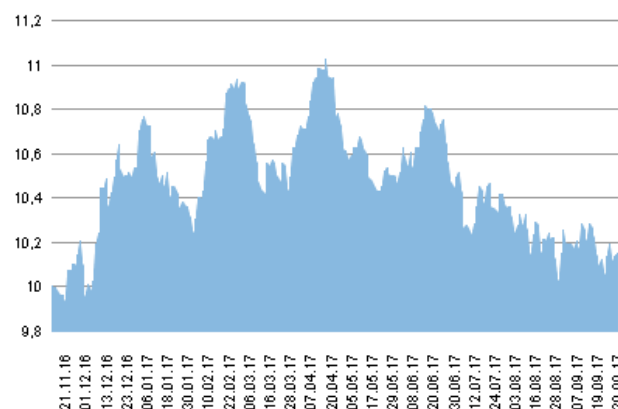
Nižje tveganje
Potencialno nižji donosi

Višje tveganje
Potencialno višji donosi

DATUM USTANOVITVE:	14.11.2016
GEOGRAFSKA USMERITEV:	GLOBALNI TRGI (NEPREMIČNINE)
NALOŽBENA POLITIKA:	DELNIŠKI PODSKLAD
VELIKOST PODSKLADA:	3,809 mio EUR
VEP (29.09.2017):	10,15 EUR
UPRAVLJAVEC PODSKLADA:	Triglav Skladi, Sašo Ivanovič, univ. dipl. ekon.

PODATKI O PODSKLADU

Prikaz gibanja vrednosti enote premoženja v EUR



Podsklad Triglav Nepremičnine je v mesecu septembru izgubil 1,1 odstotka. Indeks globalnih podjetij iz sektorja nepremičnin S&P Global 1200 Real Estate je izgubil 1,5 odstotka. Indeks ameriških nepremičninskih podjetij Bloomberg North America REITs je izgubil 1,2 odstotka, indeks evropskih nepremičninskih podjetij Bloomberg Europe 500 Real Estate Index je pridobil 0,2 odstotka, medtem ko je indeks azijskih nepremičninskih podjetij Bloomberg Asia Real Estate Investment Trust Index izgubil 2,0 odstotka. Med naložbami v portfelju so največ pridobile delnice ameriškega podjetja National Storage Affiliates Trust, ki so višje za 8,8 odstotka, avstralskega podjetja LendLease Group, ki so višje za 7,7 odstotka, in ameriškega podjetja SL Green Realty Corp, ki so višje za 5,3 odstotka. Največje padce so po drugi strani dosegle delnice ameriškega podjetja American Tower Corp, ki so nižje za 7,5 odstotka, ameriškega podjetja Crown Castle International Corp, ki so nižje za 7,7 odstotka, in ameriškega podjetja Uniti Group Inc, ki so nižje za 23,8 odstotka. Vse spremembe so izražene v evrih.

POROČILO UPRAVLJAVCA PODSKLADA

Delniški podsklad Triglav Nepremičnine je podsklad Krovnega sklada Triglav vzajemni skladi in ga upravlja družba Triglav Skladi, d. o. o., Slovenska 54, Ljubljana. Prospekt Krovnega sklada Triglav vzajemni skladi in Ključni podatki za vlagatelje so v slovenskem jeziku vlagateljem brezplačno na voljo na vseh vpisnih mestih družbe za upravljanje ter na spletni strani www.triglavskladi.si. Podatki o gibanju vrednosti enote premoženja vseh podskladov Krovnega sklada Triglav vzajemni skladi so objavljeni v časopisih Finance, Delo, Dnevnik in Večer. Vrednost enote premoženja niha, zato donosi v preteklosti ne zagotavljajo donosov v prihodnosti. Provizijska politika: maksimalni vstopni stroški do 4 %, izstopni stroški pri nekaterih varčevalnih shemah do 2 %. Vstopni in izstopni stroški zmanjšujejo prikazan donos. Ocena tveganja in pričakovane donosnosti, prikazana v sintetičnem kazalniku, je izdelana na osnovi preteklih podatkov o poslovanju sklada. Podatki, ki se uporabljajo za izračun, niso nujno zanesljiv pokazatelj profila tveganja in pričakovane donosnosti v prihodnje. Glede na dejansko poslovanje sklada v prihodnosti se lahko ocena spremeni. Najnižja kategorija ne pomeni naložbe brez tveganja. Metodologija izračuna podatkov, predstavljenih v mesečnem poročilu, je vlagateljem na voljo na spletni strani družbe.

Podsklad Triglav Obvezniški

POROČILO O POSLOVANJU PODSKLADA na dan 29.09.2017

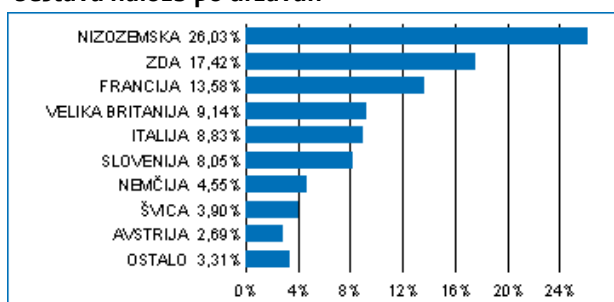
DONOSNOST

12 mesecev	36 mesecev	60 mesecev
-1,33%	2,68%	10,53%

NALOŽBENA POLITIKA

Večino zbranih sredstev podsklad nalaga v domače in tuje obveznice z visoko bonitetno oceno ter instrumente denarnega trga (zakladne menice, komercialni zapisi, depoziti). Opredeljena naložbena politika podsklada predstavlja vlagatelju varno naložbo s stabilnimi donosi, ki so odvisni od splošnih tržnih gibanj na slovenskem in evropskem finančnem trgu.

Sestava naložb po državah



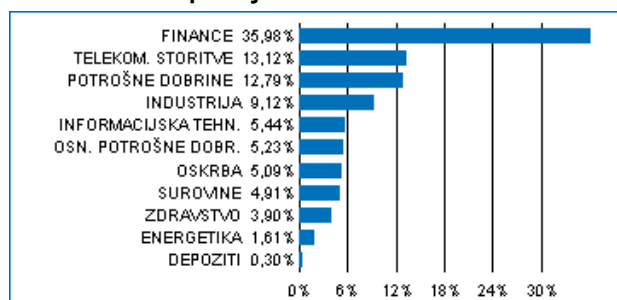
Sestava naložb po vrstah finančnih instrumentov



Največjih 10 naložb podsklada na dan 29.09.2017

Oznaka naložbe	%
TELECOM ITALIA SPA - TITIM 5 1/4 02/10/22	5,29
CREDIT AGRICOLE SA - ACAFP 2 5/8 03/17/27	4,64
COOPERATIVE RABOBANK U.A. - RABOBK 4 01/11/22	4,53
CREDIT SUISSE LONDON - CS 4 3/4 08/05/19	3,90
JPMORGAN CHASE & CO - JPM 2 5/8 04/23/21	3,90
ORANGE - ORAFP 3 7/8 01/14/21	3,80
BARCLAYS PLC - BACR 1 7/8 03/23/21	3,76
LEONARDO SPA - LDOIM 4 1/2 01/19/21	3,54
KONINKLIJKE KPN NV - KPN 3 1/4 02/01/21	3,41
MORGAN STANLEY - MS 2 3/8 03/31/21	3,04

Sestava naložb po dejavnostih



TVEGANOST

1	2	3	4	5	6	7
		3				

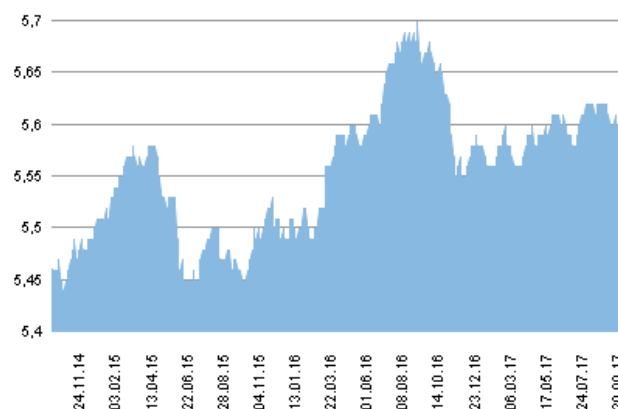
Nižje tveganje
Potencialno nižji donosi

Višje tveganje
Potencialno višji donosi

DATUM USTANOVITVE:	27.10.2004
GEOGRAFSKA USMERITEV:	SVET
NALOŽBENA POLITIKA:	OBVEZNIŠKI PODSKLAD
VELIKOST PODSKLADA:	19,692 mio EUR
VEP (29.09.2017):	5,60 EUR
UPRAVLJAVEC PODSKLADA:	Triglav Skladi, mag. Rok Bertoncelj, CFA

PODATKI O PODSKLADU

Prikaz gibanja vrednosti enote premoženja v EUR



Podsklad Triglav Obvezniški je v mesecu septembru izgubil 0,3 odstotka. Indeks državnih obveznic iBoxx Euro Sovereigns je izgubil 0,5 odstotka, medtem ko je indeks podjetniških obveznic iBoxx Liquid Corporates izgubil 0,3 odstotka. Med državnimi obveznicami so se v tem obdobju najbolj odrezale portugalske, ki so pridobile 2,0 odstotka, britanske, ki so pridobile 1,9 odstotka, in grške, ki so pridobile 0,5 odstotka. Najslabše so se na drugi strani odrezale nemške, ki so izgubile 0,8 odstotka, švicarske, ki so izgubile 1,7 odstotka, in švedske, ki so izgubile 2,0 odstotka. Med naložbami v portfelju so se tokrat najbolj odrezale italijanske FNCIM 4 1/2 01/19/21, ki niso spremenile vrednosti, ter nizozemske FREG 3 02/01/21 in italijanske TITIM 5 1/4 02/10/22, ki so nižje za 0,1 odstotka. Najslabše pa so se po drugi strani odrezale ameriške AAPL 1 5/8 11/10/26 in francoske BNP 2 7/8 09/26/23, ki so nižje za 0,9 odstotka, ter britanske SKYLN 1 7/8 11/24/23, ki so nižje za 1,0 odstotka. Vse spremembe so izražene v evrih.

POROČILO UPRAVLJAVCA PODSKLADA

Obvezniški podsklad Triglav Obvezniški je podsklad Krovnega sklada Triglav vzajemni skladi in ga upravlja družba Triglav Skladi, d. o. o., Slovenska 54, Ljubljana. Prospekt Krovnega sklada Triglav vzajemni skladi in Ključni podatki za vlagatelje so v slovenskem jeziku vlagateljem brezplačno na voljo na vseh vpisnih mestih družbe za upravljanje in na spletni strani www.triglavskladi.si. Podatki o gibanju vrednosti enot premoženja vseh podskladov Krovnega sklada Triglav vzajemni skladi so objavljeni v časopisih Finance, Delo, Dnevnik in Večer. Vrednost enote premoženja nima, zato donosi v preteklosti ne zagotavljajo donosov v prihodnosti. Provizijska politika: maksimalni vstopni stroški do 2%, izstopni stroški pri nekaterih varčevalnih shemah do 1,5%. Vstopni in izstopni stroški zmanjšujejo prikazan donos. Ocena tveganja in pričakovane donosnosti, prikazana v sintetičnem kazalniku, je izdelana na osnovi preteklih podatkov o poslovanju sklada. Podatki, ki se uporabljajo za izračun, niso nujno zanesljiv pokazatelj profila tveganja in pričakovane donosnosti v prihodnje. Glede na dejansko poslovanje sklada v prihodnosti se lahko ocena spremeni. Najnižja kategorija ne pomeni naložbe brez tveganja. Metodologija izračuna podatkov, predstavljenih v mesečnem poročilu, je vlagateljem na voljo na spletni strani družbe.

Delniški podsklad Triglav Rastoči trgi

POROČILO O POSLOVANJU PODSKLADA na dan 29.09.2017

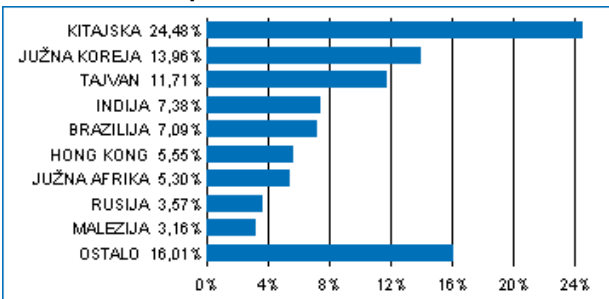
DONOSNOST

12 mesecev	36 mesecev	60 mesecev
11,20%	13,68%	13,62%

NALOŽBENA POLITIKA

Triglav Rastoči trgi je globalni delniški podsklad. Osnovni cilj podsklada je doseganje visokih donosov na osnovi kapitalskih dobičkov in dividend z naložbami pretežno v delnice podjetij na hitro rastočih svetovnih trgih Latinske Amerike, Afrike, Azije in Vzhodne Evrope. Delnice in enote investicijskih skladov skupaj predstavljajo najmanj 85 odstotkov sredstev podsklada.

Sestava naložb po državah



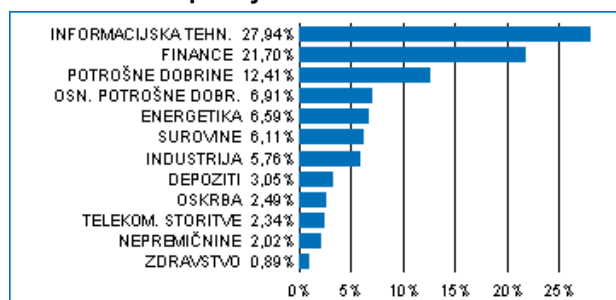
Sestava naložb po vrstah finančnih instrumentov



Največjih 10 naložb podsklada na dan 29.09.2017

Oznaka naložbe	%
SAMSUNG ELECTRONICS CO LTD - 005930 KS	5,40
TENCENT HOLDINGS LTD - 700 HK	5,30
ALIBABA GROUP HOLDING LTD - BABA US	5,05
NASPERS LTD - NPN SJ	2,54
HON HAI PRECISION INDUSTRY CO LTD - 2317 TT	2,16
TAIWAN SEMICONDUCTOR-SP ADR - 2330 TT	2,04
TAIWAN SEMICONDUCTOR-SP ADR - TSM US	1,84
CHINA CONSTRUCTION BANK CORP - 939 HK	1,70
HDFC BANK LTD - HDB US	1,62
TAL EDUCATION GROUP - TAL US	1,48

Sestava naložb po dejavnostih



TVEGANOST

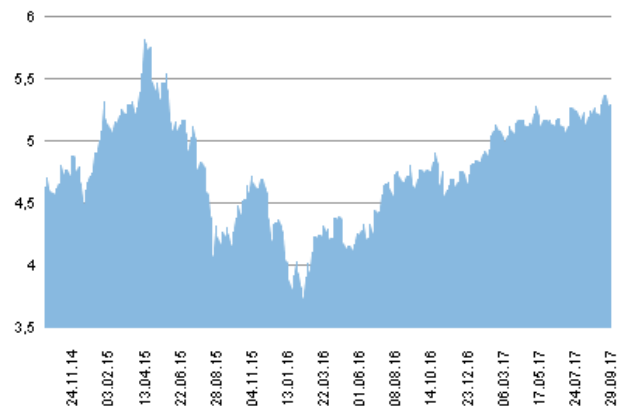
1	2	3	4	5	6	7
					6	

Nižje tveganje
Potencialno nižji donosi

Višje tveganje
Potencialno višji donosi

DATUM USTANOVITVE: 18.5.2006
GEOGRAFSKA USMERITEV: GLOBALNI HITRO RASTOČI TRGI
NALOŽBENA POLITIKA: DELNIŠKI PODSKLAD
VELIKOST PODSKLADA: 39,694 mio EUR
VEP (29.09.2017): 5,29 EUR
UPRAVLJAVEC PODSKLADA: Triglav Skladi, mag. Matjaž Dlesk, CFA

Prikaz gibanja vrednosti enote premoženja v EUR



Podsklad Triglav Rastoči trgi je v mesecu septembru pridobil 0,2 odstotka. Indeks regije rastočih trgov MSCI EM je izgubil 0,4 odstotka. Med ciljnim borznimi indeksi so se v tem obdobju najbolj odrezali brazilski IBOX, ki je pridobil 4,3 odstotka, ruski RTSIŠ, ki je pridobil 3,9 odstotka, in tajski SET, ki je pridobil 3,3 odstotka. Najslabše so se na drugi strani odrezali mehiški MEXBOL, ki je izgubil 3,4 odstotka, južnoafriški JALSH, ki je izgubil 4,7 odstotka, in turški XU100, ki je izgubil 8,6 odstotka. Med naložbami v portfelju so največ pridobile delnice kitajskega podjetja iz sektorja trajnih dobrin Byd Co Ltd, ki so višje za 56,0 odstotka, in južnokorejskega podjetja iz sektorja zdravstva Celltrion Inc, ki so višje za 21,5 odstotka. Največje padce so po drugi strani dosegle delnice tajvanskega podjetja iz sektorja industrije China Airlines Ltd, ki so nižje za 11,5 odstotka in turškega podjetja iz sektorja financ Turkiye Garanti Bankasi AS, ki so nižje za 11,9 odstotka. Vse spremembe so izražene v evrih.

POROČILO UPRAVLJAVCA PODSKLADA

Delniški podsklad Triglav Rastoči trgi je podsklad Krovnega sklada Triglav vzajemni skladi in ga upravlja družba Triglav Skladi, d. o. o., Slovenska 54, Ljubljana. Prospekt Krovnega sklada Triglav vzajemni skladi in Ključni podatki za vlagatelje so v slovenskem jeziku vlagateljem brezplačno na voljo na vseh vpisnih mestih družbe za upravljanje in na spletni strani www.triglavskladi.si. Podatki o gibanju vrednosti enot premoženja vseh podskladov Krovnega sklada Triglav vzajemni skladi so objavljeni v časopisih Finance, Delo, Dnevnik in Večer. Vrednost enote premoženja nima, zato donosi v preteklosti ne zagotavljajo donosov v prihodnosti. Provizijska politika: maksimalni vstopni stroški do 3 %, izstopni stroški pri nekaterih varčevalnih shemah do 2 %. Vstopni in izstopni stroški zmanjšujejo prikazan donos. Ocena tveganja in pričakovane donosnosti, prikazana v sintetičnem kazalniku, je izdelana na osnovi preteklih podatkov o poslovanju sklada. Podatki, ki se uporabljajo za izračun, niso nujno zanesljiv kazalnik profila tveganja in pričakovane donosnosti v prihodnje. Glede na dejansko poslovanje sklada v prihodnosti se lahko ocena spremeni. Najnižja kategorija ne pomeni naložbe brez tveganja. Metodologija izračuna podatkov, predstavljenih v mesečnem poročilu, je vlagateljem na voljo na spletni strani družbe.

Mešani podsklad Triglav Renta

POROČILO O POSLOVANJU PODSKLADA na dan 29.09.2017

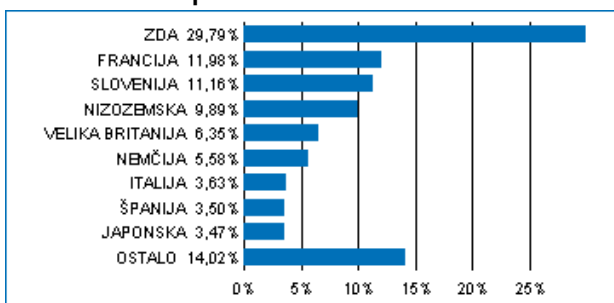
DONOSNOST

12 mesecev	36 mesecev	60 mesecev
4,75%	16,11%	35,88%

NALOŽBENA POLITIKA

Uravnotežena naložbena politika zagotavlja dolgoročno rast vloženih sredstev s poudarkom na zmanjšanju tveganj, kar omogoča široka razpršitev pretežno v delnice uspešnih svetovnih podjetij ter prvostopne podjetniške in državne obveznice. Del sredstev je naložen v kratkoročnih netveganih vrednostnih papirjih.

Sestava naložb po državah



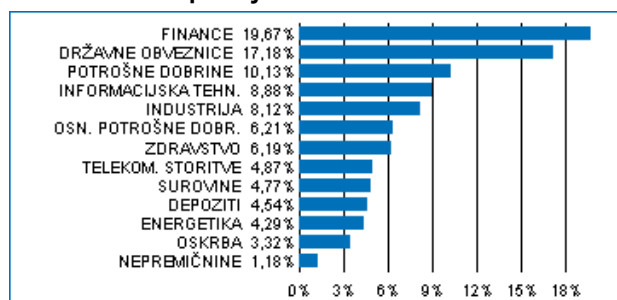
Sestava naložb po vrstah finančnih instrumentov



Največjih 10 naložb podsklada na dan 29.09.2017

Oznaka naložbe	%
FRANCE REPUBLIC - FRTR 3 3/4 04/25/21	3,71
BONOS Y OBLIG DEL ESTADO - SPGB 5.4 01/31/23	2,83
BUONI POLIENALI DEL TES - BTPS 4 3/4 09/01/21	2,45
BUNDESREPUBLIK DEUTSCHLAND - DBR 2 1/2 01/04/21	2,24
ORANGE - ORAFP 3 7/8 01/14/21	1,78
CITIGROUP INC - C 7 3/8 09/04/19	1,67
IRISH TSY 5.9% 2019 - IRISH 5 10/18/20	1,66
COOPERATIEVE RABOBANK U.A. - RABOBK 4 01/11/22	1,41
JPMORGAN CHASE & CO - JPM 2 5/8 04/23/21	1,40
LLOYDS BANK PLC - LLOYDS 6 1/2 03/24/20	1,19

Sestava naložb po dejavnostih



TVEGANOST

1	2	3	4	5	6	7
			4			

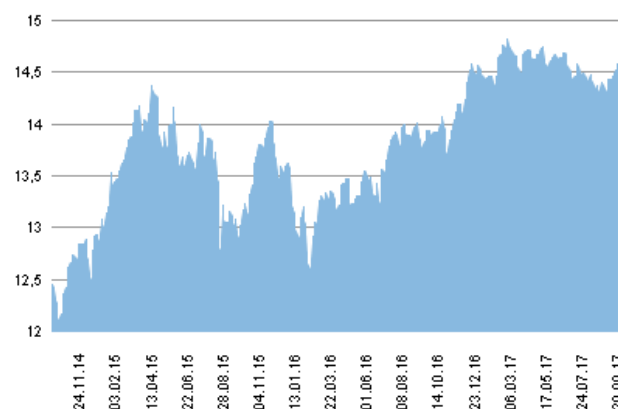
Nižje tveganje
Potencialno nižji donosi

Višje tveganje
Potencialno višji donosi

DATUM USTANOVITVE: 13.10.1999
GEOGRAFSKA USMERITEV: SVET
NALOŽBENA POLITIKA: MEŠANI PODSKLAD
VELIKOST PODSKLADA: 109,807 mio EUR
VEP (29.09.2017): 14,58 EUR
UPRAVLJAVEC PODSKLADA: Triglav Skladi, Gašper Dovč, spec.

PODATKI O PODSKLADU

Prikaz gibanja vrednosti enote premoženja v EUR



Podsklad Triglav Renta je v mesecu septembru pridobil 1,0 odstotka. Globalni delniški indeks S&P Global 1200 je pridobil 2,1 odstotka. Indeks državnih obveznic iBoxx je izgubil 0,5 odstotka in indeks podjetniških obveznic iBoxx je izgubil 0,3 odstotka. Med globalnimi sektorskimi indeksi so se v tem obdobju najbolj odrezali indeks podjetij iz sektorja energetike, ki je pridobil 8,7 odstotka, indeks podjetij iz sektorja industrije, ki je pridobil 3,9 odstotka, in indeks podjetij iz sektorja financ, ki je pridobil 3,7 odstotka. Najslabše so se na drugi strani odrezali indeks podjetij iz sektorja telekomunikacij, ki je pridobil 0,2 odstotka, indeks podjetij iz sektorja osnovnih dobrin, ki je izgubil 0,9 odstotka, in indeks podjetij iz sektorja javne oskrbe, ki je izgubil 2,5 odstotka. Med naložbami v portfelju so največ pridobile delnice ameriškega podjetja iz sektorja energetike Anadarko Petroleum Corp, ki so višje za 19,5 odstotka, ameriškega podjetja iz sektorja energetike Murphy Oil Corp, ki so višje za 17,4 odstotka, in kanadskega podjetja iz sektorja energetike Inter Pipeline Ltd, ki so višje za 15,2 odstotka. Največje padce so po drugi strani dosegle delnice ameriškega podjetja iz sektorja zdravstva Allergan Inc/United States, ki so nižje za 10,5 odstotka, ameriškega podjetja iz sektorja zdravstva Incyte Corp, ki so nižje za 14,9 odstotka, in ameriškega podjetja iz sektorja industrije Equifax Inc, ki so nižje za 25,5 odstotka. Vse spremembe so izražene v evrih.

Mešani podsklad Triglav Renta je podsklad Krovnega sklada Triglav vzajemni skladi in ga upravlja družba Triglav Skladi, d. o. o., Slovenska 54, Ljubljana. Prospekt Krovnega sklada Triglav vzajemni skladi in ključni podatki za vlagatelje so v slovenskem jeziku vlagateljem brezplačno na voljo na vseh vpisnih mestih družbe za upravljanje in na spletni strani www.triglavskladi.si. Podatki o gibanju vrednosti enot premoženja vseh podskladov Krovnega sklada Triglav vzajemni skladi so objavljeni v časopisih Finance, Delo, Dnevnik in Večer. Vrednost enote premoženja niha, zato donosi v preteklosti ne zagotavljajo donosov v prihodnosti. Provizijska politika: maksimalni vstopni stroški do 3%, izstopni stroški pri nekaterih varčevalnih shemah do 2%. Vstopni in izstopni stroški zmanjšujejo prikazan donos. Ocena tveganja in pričakovane donosnosti, prikazana v sintetičnem kazalniku, je izdelana na osnovi preteklih podatkov o poslovanju sklada. Podatki, ki se uporabljajo za izračun, niso nujno zanesljiv kazalnik profila tveganja in pričakovane donosnosti v prihodnje. Glede na dejansko poslovanje sklada v prihodnosti se lahko ocena spremeni. Najnižja kategorija ne pomeni naložbe brez tveganja. Metodologija izračuna podatkov, predstavljenih v mesečnem poročilu, je vlagateljem na voljo na spletni strani družbe.

SESTAVA NALOŽB

POROČILO UPRAVLJAVCA PODSKLADA

Delniški podsklad Triglav Severna Amerika

POROČILO O POSLOVANJU PODSKLADA na dan 29.09.2017

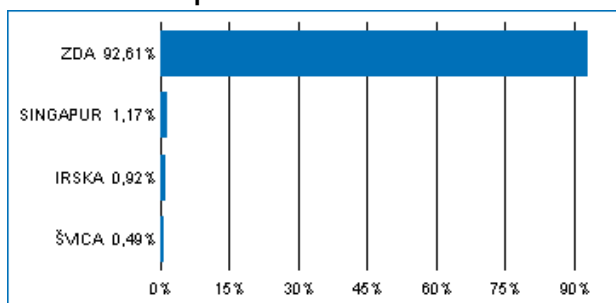
DONOSNOST

12 mesecev	36 mesecev	60 mesecev
8,75%	31,38%	75,26%

NALOŽBENA POLITIKA

Osnovni cilj delniškega podsklada Triglav Severna Amerika je doseganje dolgoročne rasti vrednosti premoženja na osnovi kapitalskih dobičkov in dividend. Zato so naložbe podsklada pretežno usmerjene v delnice podjetij z izgrajeno strategijo razvoja in potencialom dolgoročne rasti ter visoko likvidnostjo. Naložbe podsklada so primarno (najmanj 80 odstotkov sredstev podsklada) usmerjene v delnice podjetij z domicilom v regiji Severne Amerike. Naložbe v delnice podjetij in v enote delniških ciljnih skladov skupaj predstavljajo najmanj 85 odstotkov vseh sredstev podsklada.

Sestava naložb po državah



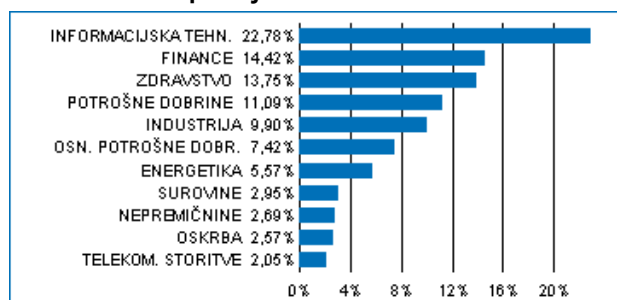
Sestava naložb po vrstah finančnih instrumentov



Največjih 10 naložb podsklada na dan 29.09.2017

Oznaka naložbe	%
APPLE COMPUTER INC - AAPL US	4,67
MICROSOFT CORP - MSFT US	4,10
JOHNSON & JOHNSON - JNJ US	3,58
ALPHABET INC - GOOG US	3,19
JPMORGAN CHASE & CO - JPM US	2,89
CITIGROUP INC - C US	2,73
UNITEDHEALTH GROUP INC - UNH US	2,70
VISA INC - V US	2,17
AMAZON.COM - AMZN US	2,13
FACEBOOK INC - FB US	2,05

Sestava naložb po dejavnostih



TVEGANOST

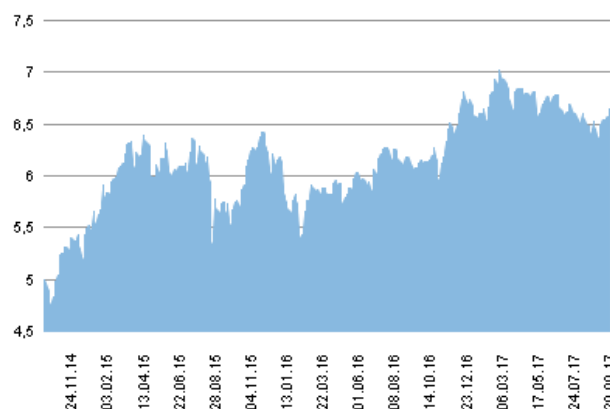
1	2	3	4	5	6	7
				5		

Nižje tveganje
Potencialno nižji donosi

Višje tveganje
Potencialno višji donosi

DATUM USTANOVITVE:	18.5.2006
GEOGRAFSKA USMERITEV:	SEVERNA AMERIKA
NALOŽBENA POLITIKA:	DELNIŠKI PODSKLAD
VELIKOST PODSKLADA:	9,924 mio EUR
VEP (29.09.2017):	6,64 EUR
UPRAVLJAVEC PODSKLADA:	Triglav Skladi, mag. Mitja Baša

Prikaz gibanja vrednosti enote premoženja v EUR



Podsklad Triglav Severna Amerika je v mesecu septembru pridobil 1,5 odstotka. Indeks ameriških podjetij S&P 500 je pridobil 2,1 odstotka. Med ciljnim ameriškim borznim indeksi so se v tem obdobju najbolj odrezali indeks podjetij iz sektorja energetike, ki je pridobil 9,9 odstotka, indeks podjetij iz sektorja financ, ki je pridobil 5,2 odstotka, in indeks podjetij iz sektorja industrije, ki je pridobil 4,0 odstotka. Najslabše so se na drugi strani odrezali indeks podjetij iz sektorja informacijske tehnologije, ki je pridobil 0,8 odstotka, indeks podjetij iz sektorja osnovnih dobrin, ki je izgubil 1,0 odstotka, in indeks podjetij iz sektorja javne oskrbe, ki je izgubil 2,8 odstotka. Med naložbami v portfelju so največ pridobile delnice ameriškega podjetja iz sektorja energetike Halliburton Co, ki so višje za 18,3 odstotka, ameriškega podjetja iz sektorja zdravstva AbbVie Inc, ki so višje za 18,2 odstotka, in ameriškega podjetja iz sektorja informacijske tehnologije Applied Materials Inc, ki so višje za 15,6 odstotka. Največje padce so po drugi strani dosegle delnice ameriškega podjetja iz sektorja nepremičnin American Tower Corp, ki so nižje za 7,5 odstotka, ameriškega podjetja iz sektorja trajnih dobrin Charter Communications Inc, ki so nižje za 8,7 odstotka, in ameriškega podjetja iz sektorja zdravstva Allergan Inc/United States, ki so nižje za 10,5 odstotka. Vse spremembe so izražene v evrih.

Delniški podsklad Triglav Severna Amerika je podsklad Krovnega sklada Triglav vzajemni skladi in ga upravlja družba Triglav Skladi, d. o. o., Slovenska 54, Ljubljana. Perspekt Krovnega sklada Triglav vzajemni skladi in Ključni podatki za vlagatelje so v slovenskem jeziku vlagateljem brezplačno na voljo na vseh vpisnih mestih družbe za upravljanje in na spletni strani www.triglavskladi.si. Podatki o gibanju vrednosti enot premoženja vseh podskladov Krovnega sklada Triglav vzajemni skladi so objavljeni v časopisih Finance, Delo, Dnevnik in Večer. Vrednost enote premoženja nima, zato donosi v preteklosti ne zagotavljajo donosov v prihodnosti. Provizijska politika: maksimalni vstopni stroški do 3 %, izstopni stroški pri nekaterih varčevalnih shemah do 2 %. Vstopni in izstopni stroški zmanjšujejo prikazan donos. Ocena tveganja in pričakovane donosnosti, prikazana v sintetičnem kazalniku, je izdelana na osnovi preteklih podatkov o poslovanju sklada. Podatki, ki se uporabljajo za izračun, niso nujno zanesljiv pokazatelj profila tveganja in pričakovane donosnosti v prihodnje. Glede na dejansko poslovanje sklada v prihodnosti se lahko ocena spremeni. Najnižja kategorija ne pomeni naložbe brez tveganja. Metodologija izračuna podatkov, predstavljenih v mesečnem poročilu, je vlagateljem na voljo na spletni strani družbe.

PODATKI O PODSKLADU

POROČILO UPRAVLJAVCA PODSKLADA

Delniški podsklad Triglav Steber Global

POROČILO O POSLOVANJU PODSKLADA na dan 29.09.2017

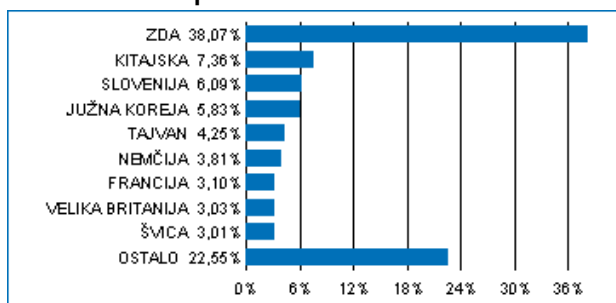
DONOSNOST

12 mesecev	36 mesecev	60 mesecev
11,18%	18,19%	35,78%

NALOŽBENA POLITIKA

Triglav Steber Global je delniški globalni sklad. Naložbe podsklada so globalno usmerjene v najbolj prepoznavna svetovna podjetja, ki so kapitalno močna, visoko likvidna in za katere lahko v prihodnosti pričakujemo solidno rast. Tveganje zmanjšujemo z razpršenostjo v veliko število delnic, pri čemer se sklad ne omejuje na posamezno regijo. V portfelju bodo prevladovali naložbe iz razvitih trgov, pomemben pa bo tudi delež naložb iz trgov v razvoju.

Sestava naložb po državah



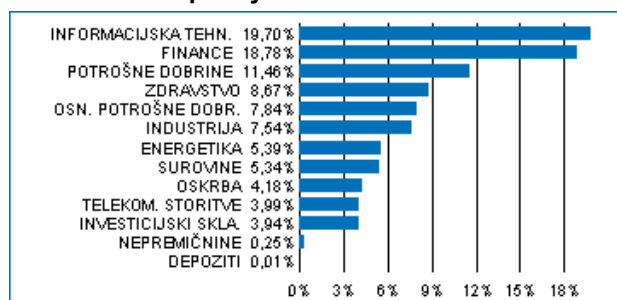
Sestava naložb po vrstah finančnih instrumentov



Največjih 10 naložb podsklada na dan 29.09.2017

Oznaka naložbe	%
TAIWAN SEMICONDUCTOR-SP ADR - TSM US	2,35
SAMSUNG ELECTRONICS CO LTD - 005930 KS	2,18
TENCENT HOLDINGS LTD - 700 HK	2,03
APPLE COMPUTER INC - AAPL US	1,84
ELEKTRO LJUBLJANA - ELOG	1,37
AMAZON.COM - AMZN US	1,32
ALLIANZ AG - ALV GY	1,31
MICROSOFT CORP - MSFT US	1,29
WELLS FARGO & COMPANY - WFC US	1,23
TORONTO-DOMINION BANK/THE - TD CN	1,19

Sestava naložb po dejavnostih



TVEGANOST

1	2	3	4	5	6	7
				5		

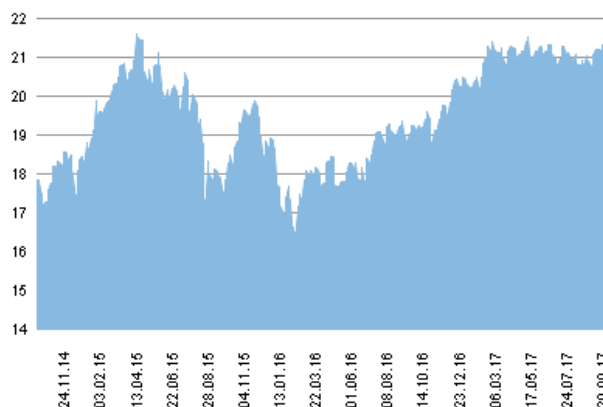
Nižje tveganje
Potencialno nižji donosi

Višje tveganje
Potencialno višji donosi

DATUM USTANOVITVE:	30.5.1998
GEOGRAFSKA USMERITEV:	SVET
NALOŽBENA POLITIKA:	DELNIŠKI PODSKLAD
VELIKOST PODSKLADA:	283,153 mio EUR
VEP (29.09.2017):	21,32 EUR
UPRAVLJAVEC PODSKLADA:	Triglav Skladi, Sašo Ivanovič, univ. dipl. ekon.

PODATKI O PODSKLADU

Prikaz gibanja vrednosti enote premoženja v EUR



Podsklad Triglav Steber Global je v mesecu septembru pridobil 1,1 odstotka. Globalni delniški indeks S&P Global 1200 je pridobil 2,1 odstotka. Med ciljnim borznimi indeksi so se v tem obdobju najbolj odrezali kanadski S&P TSE, ki je pridobil 5,3 odstotka, evropski S&P 350, ki je pridobil 3,9 odstotka, in japonski S&P Topix, ki je pridobil 2,1 odstotka. Najslabše so se na drugi strani odrezali ameriški S&P 500, ki je pridobil 2,1 odstotka, indeks držav regije rastočih trgov MSCI EM, ki je izgubil 0,4 odstotka, in slovenski SBITOP, ki je izgubil 2,0 odstotka. Med naložbami v portfelju so največ pridobile delnice južnokorejskega podjetja iz sektorja informacijske tehnologije SK Hynix Inc, ki so višje za 19,0 odstotka, ameriškega podjetja iz sektorja energetike ConocoPhillips, ki so višje za 14,8 odstotka, in ameriškega podjetja iz sektorja energetike EOG Resources Inc., ki so višje za 14 odstotkov. Največje padce so po drugi strani dosegle delnice južnokorejskega podjetja iz sektorja osnovnih dobrin Amorepacific Corp, ki so nižje za 11,3 odstotka, in južnokorejskega podjetja iz sektorja javne oskrbe Korea Electric Power Corp, ki so nižje za 13,2 odstotka. Vse spremembe so izražene v evrih.

POROČILO UPRAVLJAVCA PODSKLADA

Delniški podsklad Triglav Steber Global je podsklad Krovnega sklada Triglav vzajemni skladi in ga upravlja družba Triglav Skladi, d. o. o., Slovenska 54, Ljubljana. Prospekt Krovnega sklada Triglav vzajemni skladi in Ključni podatki za vlagatelje so v slovenskem jeziku vlagateljem brezplačno na voljo na vseh vpisnih mestih družbe za upravljanje in na spletni strani www.triglavskladi.si. Podatki o gibanju vrednosti enot premoženja vseh podskladov Krovnega sklada Triglav vzajemni skladi so objavljeni v časopisih Finance, Delo, Dnevnik in Večer. Vrednost enote premoženja niha, zato donosi v preteklosti ne zagotavljajo donosov v prihodnosti. Provizijska politika: maksimalni vstopni stroški do 3 %, izstopni stroški pri nekaterih varčevalnih shemah do 2 %. Vstopni in izstopni stroški zmanjšujejo prikazan donos. Ocena tveganja in pričakovane donosnosti, prikazana v sintetičnem kazalniku, je izdelana na osnovi preteklih podatkov o poslovanju sklada. Podatki, ki se uporabljajo za izračun, niso nujno zanesljiv pokazatelj profila tveganja in pričakovane donosnosti v prihodnje. Glede na dejansko poslovanje sklada v prihodnosti se lahko ocena spremeni. Najnižja kategorija ne pomeni naložbe brez tveganja. Metodologija izračuna podatkov, predstavljenih v mesečnem poročilu, je vlagateljem na voljo na spletni strani družbe.

Delniški podsklad Triglav Svetovni razviti trgi

POROČILO O POSLOVANJU PODSKLADA na dan 29.09.2017

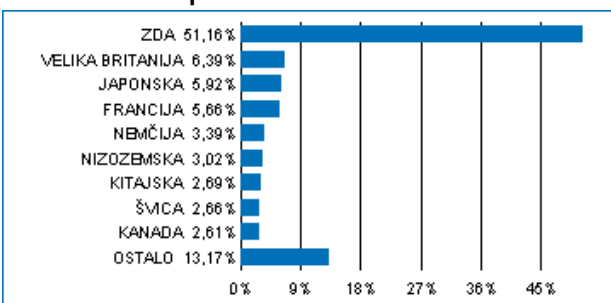
DONOSNOST

12 mesecev	36 mesecev	60 mesecev
11,35%	25,70%	56,19%

NALOŽBENA POLITIKA

Osnovni cilj delniškega podsklada Triglav Svetovni razviti trgi je doseganje dolgoročne rasti vrednosti premoženja na osnovi kapitalskih dobičkov in dividend. Naložbe podsklada so globalno usmerjene, in sicer pretežno v delnice podjetij z domicilom na razvitih trgih ter v enote delniških ciljnih skladov, ki imajo naložbeno politiko usmerjeno na razvite kapitalske trge, brez osredotočanja na eno državo ali regijo.

Sestava naložb po državah



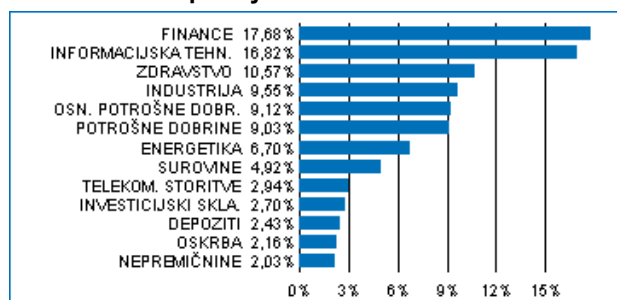
Sestava naložb po vrstah finančnih instrumentov



Največjih 10 naložb podsklada na dan 29.09.2017

Oznaka naložbe	%
SPDR S & P 500 ETF TRUST - SPY US	2,70
BERKSHIRE HATHAWAY INC - BRK/B US	1,98
FACEBOOK INC - FB US	1,79
MICROSOFT CORP - MSFT US	1,78
TENCENT HOLDINGS LTD - 700 HK	1,60
WELLS FARGO & COMPANY - WFC US	1,58
AMAZON.COM - AMZN US	1,48
APPLE COMPUTER INC - AAPL US	1,31
BRITISH AMERICAN TOBACCO PLC - BATS LN	1,11
HOME DEPOT INC - HD US	1,00

Sestava naložb po dejavnostih



TVEGANOST

1	2	3	4	5	6	7
---	---	---	---	---	---	---

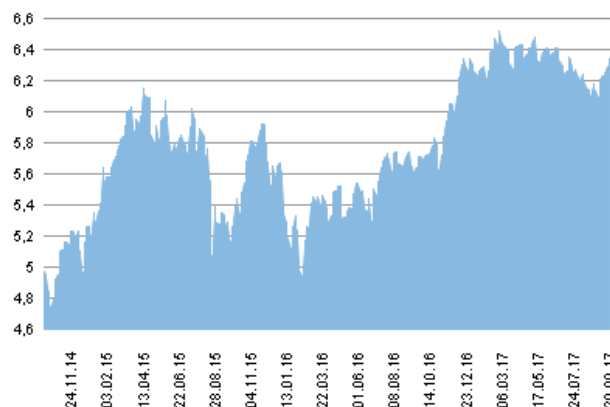
Nižje tveganje
Potencialno nižji donosi

Višje tveganje
Potencialno višji donosi

DATUM USTANOVITVE:	18.5.2006
GEOGRAFSKA USMERITEV:	GLOBALNI RAZVITI TRGI
NALOŽBENA POLITIKA:	DELNIŠKI PODSKLAD
VELIKOST PODSKLADA:	51,219 mio EUR
VEP (29.09.2017):	6,34 EUR
UPRAVLJAVEC PODSKLADA:	Triglav Skladi, Gašper Dovč, spec.

PODATKI O PODSKLADU

Prikaz gibanja vrednosti enote premoženja v EUR



Podsklad Triglav Svetovni razviti trgi je v mesecu septembru pridobil 2,4 odstotka. Globalni delniški indeks S&P Global 1200 je pridobil 2,1 odstotka. Med globalnimi sektorskimi indeksi so se v tem obdobju najboljše odrezali indeksi podjetij iz sektorja energetike, ki je pridobil 8,7 odstotka, indeksi podjetij iz sektorja industrije, ki je pridobil 3,9 odstotka, in indeksi podjetij iz sektorja financ, ki je pridobil 3,7 odstotka. Najslabše so se na drugi strani odrezali indeksi podjetij iz sektorja telekomunikacij, ki je pridobil 0,2 odstotka, indeksi podjetij iz sektorja osnovnih dobrin, ki je izgubil 0,9 odstotka, in indeksi podjetij iz sektorja javne oskrbe, ki je izgubil 2,5 odstotka. Med naložbami v portfelju so največ pridobile delnice ameriškega podjetja iz sektorja informacijske tehnologije Micron Technology Inc, ki so višje za 23,2 odstotka, južnokorejskega podjetja iz sektorja informacijske tehnologije SK Hynix Inc, ki so višje za 19,0 odstotka, in ameriškega podjetja iz sektorja energetike Halliburton Co, ki so višje za 18,3 odstotka. Največje padce so po drugi strani dosegle delnice južnokorejskega podjetja iz sektorja surovin POSCO, ki so nižje za 9,1 odstotka, ameriškega podjetja iz sektorja zdravstva Allergan Inc/United States, ki so nižje za 10,5 odstotka, in ameriškega podjetja iz sektorja javne oskrbe SCANA Corp, ki so nižje za 19,6 odstotka. Vse spremembe so izražene v evrih.

POROČILO UPRAVLJAVCA PODSKLADA

Delniški podsklad Triglav Svetovni razviti trgi je podsklad Krovnega sklada Triglav vzajemni skladi in ga upravlja družba Triglav Skladi, d. o. o., Slovenska 54, Ljubljana. Prospekt Krovnega sklada Triglav vzajemni skladi in Ključni podatki za vlagatelje so v slovenskem jeziku vlagateljem brezplačno na voljo na vseh vpisnih mestih družbe za upravljanje in na spletni strani www.triglavskladi.si. Podatki o gibanju vrednosti enot premoženja vseh podskladov Krovnega sklada Triglav vzajemni skladi so objavljeni v časopisih Finance, Delo, Dnevnik in Večer. Vrednost enote premoženja niha, zato donosi v preteklosti ne zagotavljajo donosov v prihodnosti. Provizijska politika: maksimalni vstopni stroški do 3 %, izstopni stroški pri nekaterih varčevalnih shemah do 2 %. Vstopni in izstopni stroški zmanjšujejo prikazan donos. Ocena tveganja in pričakovane donosnosti, prikazana v sintetičnem kazalniku, je izdelana na osnovi preteklih podatkov o poslovanju sklada. Podatki, ki se uporabljajo za izračun, niso nujno zanesljiv pokazatelj profila tveganja in pričakovane donosnosti v prihodnje. Glede na dejansko poslovanje sklada v prihodnosti se lahko ocena spremeni. Najnižja kategorija ne pomeni naložbe brez tveganja. Metodologija izračuna podatkov, predstavljenih v mesečnem poročilu, je vlagateljem na voljo na spletni strani družbe.

Delniški podsklad Triglav Top Brands

POROČILO O POSLOVANJU PODSKLADA na dan 29.09.2017

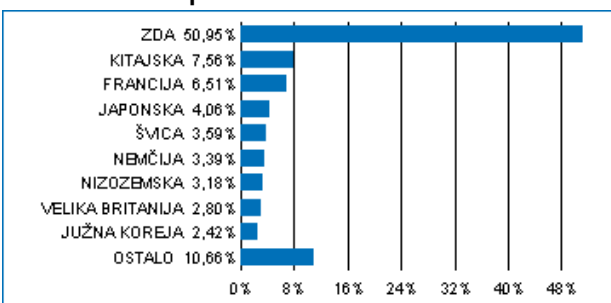
DONOSNOST

12 mesecev	36 mesecev	60 mesecev
5,99%	28,67%	n.p.

NALOŽBENA POLITIKA

Osnovni cilj delniškega podsklada Triglav Top Brands je doseganje dolgoročne rasti vrednosti premoženja na osnovi kapitalskih dobičkov in dividend. Zato so naložbe podsklada globalno usmerjene, in sicer v delnice podjetij z močnimi blagovnimi znamkami, ki imajo izgrajene poslovne modele, jasno strategijo razvoja, potencial dolgoročne rasti in visoko likvidnost. Naložbe podsklada so primarno (najmanj 80 odstotkov sredstev podsklada) usmerjene v globalno regijo razvitih trgov. Naložbe v delnice podjetij in v enote delniških ciljnih skladov skupaj predstavljajo najmanj 85 odstotkov vseh sredstev podsklada.

Sestava naložb po državah



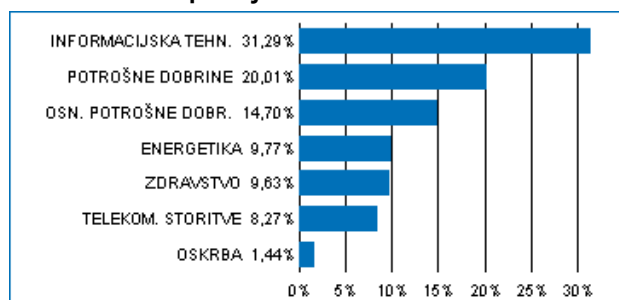
Sestava naložb po vrstah finančnih instrumentov

DELNICE 95,11%

Največjih 10 naložb podsklada na dan 29.09.2017

Oznaka naložbe	%
APPLE COMPUTER INC - AAPL US	4,99
AMAZON.COM - AMZN US	2,83
MICROSOFT CORP - MSFT US	2,81
ALIBABA GROUP HOLDING LTD - BABA US	2,79
TENCENT HOLDINGS LTD - 700 HK	2,79
FACEBOOK INC - FB US	2,64
SAMSUNG ELECTRONICS CO LTD - 005930 KS	2,42
JOHNSON & JOHNSON - JNJ US	2,35
ALPHABET INC - GOOGL US	2,10
LVMH MOET HENNESSY LOUIS VUITTON SE - MC FP	1,98

Sestava naložb po dejavnostih



TVEGANOST

1	2	3	4	5	6	7
---	---	---	---	---	---	---

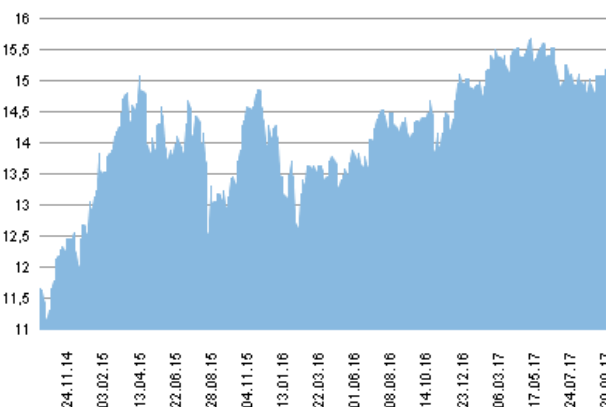
Nižje tveganje
Potencialno nižji donosi

Višje tveganje
Potencialno višji donosi

DATUM USTANOVITVE:	31.10.2012
GEOGRAFSKA USMERITEV:	GLOBALNI RAZVITI TRGI
NALOŽBENA POLITIKA:	DELNIŠKI PODSKLAD
VELIKOST PODSKLADA:	23,555 mio EUR
VEP (29.09.2017):	15,18 EUR
UPRAVLJAVEC PODSKLADA:	Triglav Skladi, mag. Mitja Baša

PODATKI O PODSKLADU

Prikaz gibanja vrednosti enote premoženja v EUR



Podsklad Triglav Top Brands je v mesecu septembru pridobil 0,9 odstotka. Indeks ameriških podjetij S&P 500 je pridobil 2,1 odstotka, indeks evropskih podjetij S&P 350 Europe je pridobil 3,9 odstotka, medtem ko je indeks japonskih podjetij S&P Topix pridobil 2,1 odstotka. Med ciljnim borznimi indeksi so se v tem obdobju najbolj odrezali nemški DAX, ki je pridobil 6,4 odstotka, norveški OBX, ki je pridobil 5,0 odstotka, in francoski CAC, ki je pridobil 4,8 odstotka. Najslabše so se na drugi strani odrezali kitajski HSCEI, ki je izgubil 3,1 odstotka, indijski SENSEX, ki je izgubil 3,2 odstotka, in mehiški MEXBOL, ki je izgubil 3,4 odstotka. Med naložbami v portfelju so največ pridobile delnice britanskega podjetja iz sektorja trajnih dobrin Fiat Chrysler Automobiles NV, ki so višje za 19,8 odstotka, ameriškega podjetja iz sektorja energetike Halliburton Co, ki so višje za 18,3 odstotka, in ameriškega podjetja iz sektorja energetike ConocoPhillips, ki so višje za 14,8 odstotka. Največje padce so po drugi strani dosegle delnice ameriškega podjetja iz sektorja trajnih dobrin Charter Communications Inc, ki so nižje za 8,7 odstotka ter kitajskega podjetja iz sektorja trajnih dobrin JD.com Inc, ki so prav tako nižje za 8,7 odstotka. Vse spremembe so izražene v evrih.

POROČILO UPRAVLJAVCA PODSKLADA

Delniški podsklad Triglav Top Brands je podsklad Krovnega sklada Triglav vzajemni skladi in ga upravlja družba Triglav Skladi, d. o. o., Slovenska 54, Ljubljana. Perspekt Krovnega sklada Triglav vzajemni skladi in Ključni podatki za vlagatelje so v slovenskem jeziku vlagateljem brezplačno na voljo na vseh vpisnih mestih družbe za upravljanje in na spletni strani www.triglavskladi.si. Podatki o gibanju vrednosti enot premoženja vseh podskladov Krovnega sklada Triglav vzajemni skladi so objavljeni v časopisih Finance, Delo, Dnevnik in Večer. Vrednost enote premoženja naha, zato donosi v preteklosti ne zagotavljajo donosov v prihodnosti. Provizijska politika: maksimalni vstopni stroški do 4 %, izstopni stroški pri nekaterih varčevalnih shemah do 2 %. Vstopni in izstopni stroški zmanjšujejo prikazan donos. Ocena tveganja in pričakovane donosnosti, prikazana v sintetičnem kazalniku, je izdelana na osnovi preteklih podatkov o poslovanju sklada. Podatki, ki se uporabljajo za izračun, niso nujno zanesljiv pokazatelj profila tveganja in pričakovane donosnosti v prihodnje. Glede na dejansko poslovanje sklada v prihodnosti se lahko ocena spremeni. Najnižja kategorija ne pomeni naložbe brez tveganja. Metodologija izračuna podatkov, predstavljenih v mesečnem poročilu, je vlagateljem na voljo na spletni strani družbe.

Delniški podsklad Triglav Zdravje in farmacija

POROČILO O POSLOVANJU PODSKLADA na dan 29.09.2017

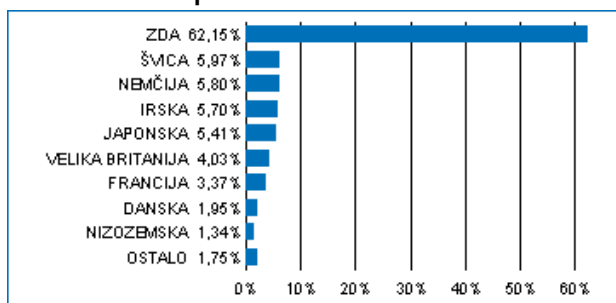
DONOSNOST

12 mesecev	36 mesecev	60 mesecev
4,72%	18,69%	78,38%

NALOŽBENA POLITIKA

Osnovni cilj sklada je doseganje visokih donosov na osnovi kapitalskih dobičkov, v manjši meri pa tudi dividend in obresti ter s tem zagotavljanje dolgoročne rasti vrednosti enote premoženja. Delež naložb v delnice iz sektorja zdravstvo, kot je določeno po mednarodni klasifikaciji GICS (Global Industry Classification Standard), ni nižji od 80 odstotkov sredstev podsklada, delež naložb v delnice in v enote premoženja oziroma delnice drugih investicijskih skladov pa skupaj predstavljajo najmanj 85 odstotkov vseh sredstev podsklada.

Sestava naložb po državah



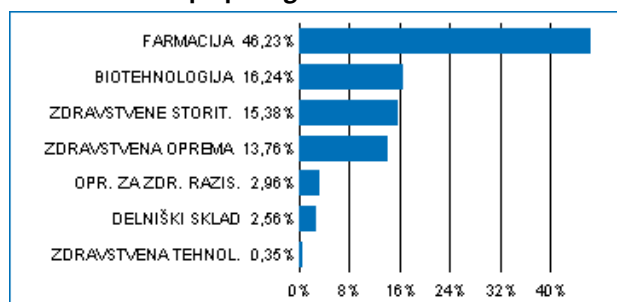
Sestava naložb po vrstah finančnih instrumentov



Največjih 10 naložb podsklada na dan 29.09.2017

Oznaka naložbe	%
JOHNSON & JOHNSON - JNJ US	7,90
UNITEDHEALTH GROUP INC - UNH US	4,99
PFIZER INC - PFE US	4,14
AMGEN INC - AMGN US	3,73
ABBVIE INC - ABBV US	3,56
BAYER AG - BAYN GY	3,41
NOVARTIS AG-REG.SHS - NOVN VX	3,31
MERCK & CO INC/NJ - MRK US	3,18
SANOFI SA - SAN FP	2,98
ROCHE HOLDING AG - ROG VX	2,67

Sestava naložb po panogah



TVEGANOST

1	2	3	4	5	6	7
				5		

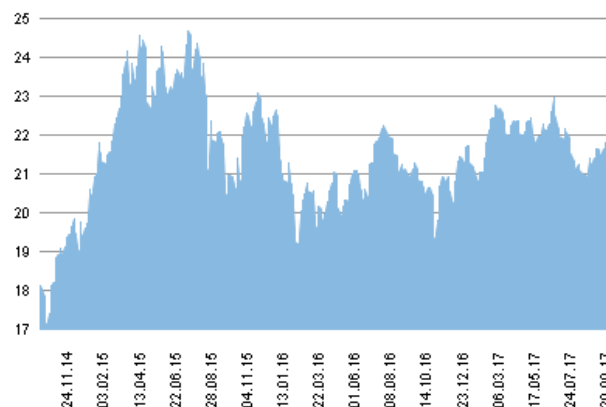
Nižje tveganje
Potencialno nižji donosi

Višje tveganje
Potencialno višji donosi

DATUM USTANOVITVE:	5.9.2011
GEOGRAFSKA USMERITEV:	GLOBALNI TRGI (ZDRAVSTVO)
NALOŽBENA POLITIKA:	DELNIŠKI PODSKLAD
VELIKOST PODSKLADA:	18,605 mio EUR
VEP (29.09.2017):	21,78 EUR
UPRAVLJAVEC PODSKLADA:	Triglav Skladi, Gašper Dovč, spec.

PODATKI O PODSKLADU

Prikaz gibanja vrednosti enote premoženja v EUR



Podsklad Triglav Zdravje in farmacija je v mesecu septembru pridobil 1,7 odstotka. Indeks globalnih podjetij iz sektorja zdravstva S&P Global 1200 Health Care je pridobil 1,4 odstotka. Med panožnimi borznimi indeksi sta se v tem obdobju najbolj odrezala indeks farmacevtskih podjetij BWPHRM, ki je pridobil 2,1 odstotka, in indeks proizvajalcev zdravstvene opreme BWHCPR, ki je pridobil 1,1 odstotka. Slabše sta se na drugi strani odrezala indeks biotehnoških podjetij BWBIOT, ki je pridobil 0,1 odstotka, in indeks izvajalcev zdravstvenih storitev BWHCSV, ki je izgubil 0,7 odstotka. Med naložbami v portfelju so največ pridobile delnice ameriškega podjetja AbbVie Inc, ki so višje za 18,2 odstotka, britanskega podjetja AstraZeneca PLC, ki so višje za 13,8 odstotka, in izraelskega podjetja Teva Pharmaceutical Industries Ltd, ki so višje za 11,1 odstotka. Največje padce so po drugi strani dosegle delnice ameriškega podjetja Mallinckrodt PLC, ki so nižje za 8,9 odstotka, ameriškega podjetja Regeneron Pharmaceuticals Inc, ki so nižje za 9,9 odstotka, in ameriškega podjetja Allergan Inc/United States, ki so nižje za 10,5 odstotka. Vse spremembe so izražene v evrih.

POROČILO UPRAVLJAVCA PODSKLADA

Delniški podsklad Triglav Zdravje in farmacija je podsklad Krovnega sklada Triglav vzajemni skladi in ga upravlja družba Triglav Skladi, d. o. o., Slovenska 54, Ljubljana. Prospekt Krovnega sklada Triglav vzajemni skladi in Ključni podatki za vlagatelje so v slovenskem jeziku vlagateljem brezplačno na voljo na vseh vpisnih mestih družbe za upravljanje in na spletni strani www.triglavskladi.si. Podatki o gibanju vrednosti enot premoženja vseh podskladov Krovnega sklada Triglav vzajemni skladi so objavljeni v časopisih Finance, Delo, Dnevnik in Večer. Vrednost enote premoženja niha, zato donosi v preteklosti ne zagotavljajo donosov v prihodnosti. Provizijska politika: maksimalni vstopni stroški do 4 %, izstopni stroški pri nekaterih varčevalnih shemah do 2 %. Vstopni in izstopni stroški zmanjšujejo prikazan donos. Ocena tveganja in pričakovane donosnosti, prikazana v sintetičnem kazalniku, je izdelana na osnovi preteklih podatkov o poslovanju sklada. Podatki, ki se uporabljajo za izračun, niso nujno zanesljiv pokazatelj profila tveganja in pričakovane donosnosti v prihodnje. Glede na dejansko poslovanje sklada v prihodnosti se lahko ocena spremeni. Najnižja kategorija ne pomeni naložbe brez tveganja. Metodologija izračuna podatkov, predstavljenih v mesečnem poročilu, je vlagateljem na voljo na spletni strani družbe.