

Mesečno poročilo podskladov Krovnega sklada Triglav vzajemni skladi



Junij 2017

WWW.TRIGLAVSKLADI.SI ((**080 10 19**)

PODSKLADI

Triglav Azija

Triglav Balkan

Triglav EM Potrošne dobrine

Triglav Evropa

Triglav High Yield Bond

Triglav Hitro rastoča podjetja

Triglav Money Market EUR

Triglav Naravni viri

Triglav Nepremičnine

Triglav Obvezniški

Triglav Rastoči trgi

Triglav Renta

Triglav Severna Amerika

Triglav Steber Global

Triglav Svetovni razviti trgi

Triglav Top Brands

Triglav Zdravje in farmacija

Delniški podsklad Triglav Azija

POROČILO O POSLOVANJU PODSKLADA na dan 30.06.2017

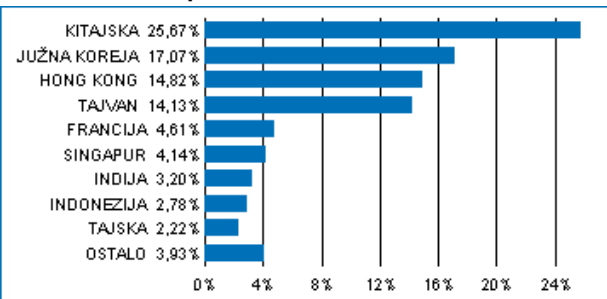
DONOSNOST

12 mesecev	36 mesecev	60 mesecev
18,07%	29,63%	39,79%

NALOŽBENA POLITIKA

Osnovni cilj delniškega podsklada Triglav Azija je doseganje visokih donosov na osnovi kapitalskih dobičkov in dividend ter s tem zagotavljanje dolgoročne rasti vrednosti enote premoženja. Naložbe podsklada so regionalno usmerjene in sicer pretežno v delnice podjetij s sedežem na enem od azijskih trgov. Omenjene naložbe skupaj predstavljajo najmanj 80 odstotkov vseh sredstev podsklada, do 10 odstotkov sredstev pa ima podsklad možnost razpršiti na druge razvite in hitro rastoče trge.

Sestava naložb po državah



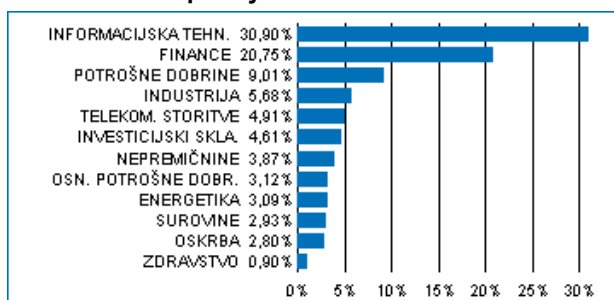
Sestava naložb po vrstah finančnih instrumentov



Največjih 10 naložb podsklada na dan 30.06.2017

Oznaka naložbe	%
SAMSUNG ELECTRONICS CO LTD - 005930 KS	6,79
TENCENT HOLDINGS LTD - 700 HK	6,45
TAIWAN SEMICONDUCTOR-SP ADR - 2330 TT	5,36
LYXOR UCITS ETF MSCI INDIA FCP - INR FP	4,61
ALIBABA GROUP HOLDING LTD - BABA US	4,47
AIA GROUP LTD - 1299 HK	3,31
CHINA CONSTRUCTION BANK CORP - 939 HK	1,95
HON HAI PRECISION INDUSTRY CO LTD - 2317 TT	1,89
CHINA MOBILE LTD-SPON ADR - 941 HK	1,77
INDUSTRIAL & COMMERCIAL BANK OF CHINA - 1398 HK	1,60

Sestava naložb po dejavnostih



TVEGANOST

1	2	3	4	5	6	7
				5		

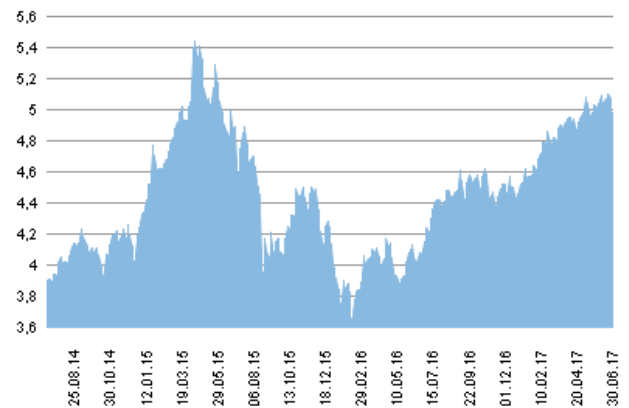
Nižje tveganje
Potencialno nižji donosi

Višje tveganje
Potencialno višji donosi

DATUM USTANOVITVE:	31.8.2006
GEOGRAFSKA USMERITEV:	AZIJA
NALOŽBENA POLITIKA:	DELNIŠKI PODSKLAD
VELIKOST PODSKLADA:	8,402 mio EUR
VEP (30.06.2017):	4,98 EUR
UPRAVLJAVEC PODSKLADA:	Triglav Skladi, Alexandr Gutirea, mag.

PODATKI O PODSKLADU

Prikaz gibanja vrednosti enote premoženja v EUR



Podsklad Triglav Azija je v mesecu juniju izgubil 0,5 odstotka. Indeks azijskih podjetij MSCI AC Asia EX Japan je izgubil 0,6 odstotka. Med ciljnim borznimi indeksi so se v tem obdobju najbolj odrezali tajvanski MSCI Taiwan, ki je pridobil 1,3 odstotka, indonezijski MSCI Indonesia, ki je pridobil 0,6 odstotka, in kitajski MSCI China, ki je izgubil 0,2 odstotka. Najslabše so se na drugi strani odrezali malezijski MSCI Malaysia, ki je izgubil 2 odstotka, indijski MSCI India, ki je izgubil 2,7 odstotka, in filipinski MSCI Philippines, ki je izgubil 2,9 odstotka. Med naložbami v portfelju so največ pridobile delnice kitajskega podjetja iz sektorja trajnih dobrin Geely Automobile Holdings Ltd, ki so višje za 28,1 odstotka, južnokorejskega podjetja iz sektorja zdravstva Celltrion Inc, ki so višje za 15,8 odstotka, in tajvanskega podjetja iz sektorja informacijske tehnologije United Microelectronics Corp, ki so višje za 14,9 odstotka. Največje padce so po drugi strani dosegle delnice južnokorejskega podjetja iz sektorja industrije CJ Corp, ki so nižje za 13,8 odstotka, južnokorejskega podjetja iz sektorja osnovnih dobrin Amorepacific Corp, ki so nižje za 14,7 odstotka, in kitajskega podjetja iz sektorja trajnih dobrin Vipshop Holdings Ltd, ki so nižje za 16,1 odstotka. Vse spremembe so izražene v evrih.

POROČILO UPRAVLJAVCA PODSKLADA

Delniški podsklad Triglav Azija je podsklad Krovnega sklada Triglav vzajemni skladi in ga upravlja družba Triglav Skladi, d. o. o., Slovenska 54, Ljubljana. Prospekt Krovnega sklada Triglav vzajemni skladi in ključni podatki za vlagatelje so v slovenskem jeziku vlagateljem brezplačno na voljo na vseh vpisnih mestih družbe za upravljanje in na spletni strani www.triglavskladi.si. Podatki o gibanju vrednosti enot premoženja vseh podskladov Krovnega sklada Triglav vzajemni skladi so objavljeni v časopisih Finance, Delo, Dnevnik in Večer. Vrednost enote premoženja niha, zato donosi v preteklosti ne zagotavljajo donosov v prihodnosti. Provizijska politika: maksimalni vstopni stroški do 4%, izstopni stroški pri nekaterih varčevalnih shemah do 2%. Vstopni in izstopni stroški zmanjšujejo prikazan donos. Ocena tveganja in pričakovane donosnosti, prikazana v sintetičnem kazalniku, je izdelana na osnovi preteklih podatkov o poslovanju sklada. Podatki, ki se uporabljajo za izračun, niso nujno zanesljiv pokazatelj profila tveganja in pričakovane donosnosti v prihodnje. Glede na dejansko poslovanje sklada v prihodnosti se lahko ocena spremeni. Najnižja kategorija ne pomeni naložbe brez tveganja. Metodologija izračuna podatkov, predstavljenih v mesečnem poročilu, je vlagateljem na voljo na spletni strani družbe.

Delniški podsklad Triglav Balkan

POROČILO O POSLOVANJU PODSKLADA na dan 30.06.2017

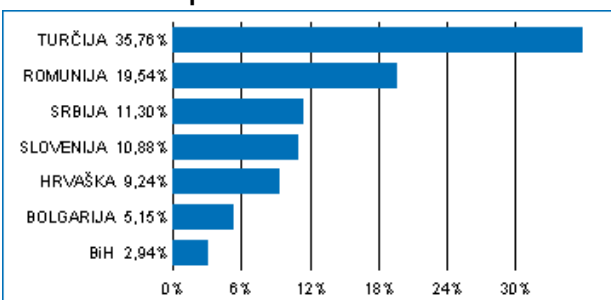
DONOSNOST

12 mesecev	36 mesecev	60 mesecev
14,24%	8,74%	28,24%

NALOŽBENA POLITIKA

Triglav Balkan je regijski delniški podsklad z naložbeno politiko, usmerjeno na kapitalske trge balkanskih držav Slovenije, Hrvaške, Bosne in Hercegovine, Srbije, Bolgarije, Romunije, Grčije in Turčije. Skupna značilnost držav, kamor sklad usmerja svoja sredstva, je vstop oz. približevanje Evropski uniji. Močna gospodarska rast, pritek svežega domačega in tujega kapitala, tranzicijsko obdobje, nedokončane privatizacijske zgodbe in lastniška konsolidacija so dejavniki, ki pomembno vplivajo na razvoj regije.

Sestava naložb po državah



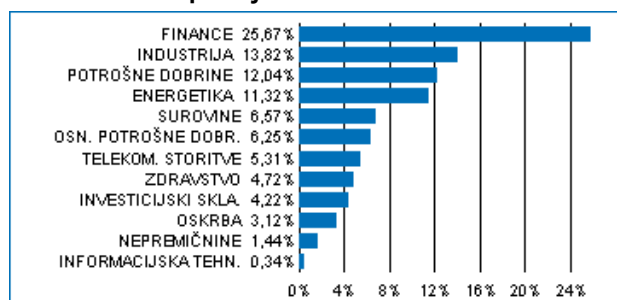
Sestava naložb po vrstah finančnih instrumentov



Največjih 10 naložb podsklada na dan 30.06.2017

Oznaka naložbe	%
BANCA TRANSILVANIA - TLV RO	3,94
FONDUL PROPRIETATEA SA/FUND - FP RO	3,53
AKBANK T.A.S. - AKBNK TI	3,38
PETROL D.D. - PETG	3,32
TURKIYE GARANTI BANKASI - GARAN TI	3,18
OMV PETROM SA - SNP RO	3,15
KRKA D.D. NOVO MESTO - KRKG	3,05
BRD-GROUPE SOCIETE GENERALE - BRD RO	2,92
EREGLI DEMIR VE CELIK FABRIKALARI TAS - EREGL TI	2,80
RIVIERA POREC DD - RIVPRA CZ	2,67

Sestava naložb po dejavnostih



TVEGANOST

1	2	3	4	5	6	7
				5		

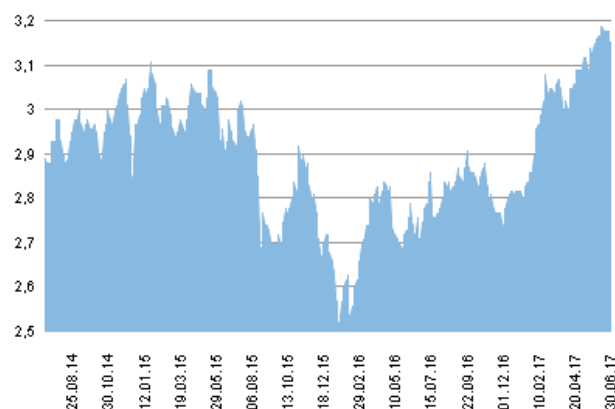
Nižje tveganje
Potencialno nižji donosi

Višje tveganje
Potencialno višji donosi

DATUM USTANOVITVE: 31.8.2006
GEOGRAFSKA USMERITEV: BALKAN
NALOŽBENA POLITIKA: DELNIŠKI PODSKLAD
VELIKOST PODSKLADA: 15,047 mio EUR
VEP (30.06.2017): 3,15 EUR
UPRAVLJAVEC PODSKLADA: Triglav Skladi, mag. Matjaž Dlesk, CFA

PODATKI O PODSKLADU

Prikaz gibanja vrednosti enote premoženja v EUR



Podsklad Triglav Balkan je v mesecu juniju izgubil 0,3 odstotka. Med ciljnim borznimi indeksi so se v tem obdobju najbolje odrezali bolgarski SOFIX, ki je pridobil 6,4 odstotka, turški XU100, ki je pridobil 1,8 odstotka, in hrvaški CRO, ki je pridobil 0,1 odstotka. Najslabše so se na drugi strani odrezali bosanski SASX10, ki je izgubil 0,9 odstotka, bosanski BIRS, ki je izgubil 1,9 odstotka, in romunski BET, ki je izgubil 10,4 odstotka. Med naložbami v portfelju so največ pridobile delnice turškega podjetja iz sektorja trajnih dobrin Aksa Akrikim Kimya Sanayii AS, ki so višje za 15,4 odstotka, bolgarskega podjetja iz sektorja zdravstva Sopharma AD/Sofia, ki so višje za 12,7 odstotka, in turškega podjetja iz sektorja surovin Koza Altin Isletmeleri AS, ki so višje za 10,7 odstotka. Največje padce so po drugi strani dosegle delnice romunskega podjetja iz sektorja energetike OMV Petrom SA, ki so nižje za 13,7 odstotka, romunskega podjetja iz sektorja javne oskrbe Transselectrica SA, ki so nižje za 17,4 odstotka, in romunskega podjetja iz sektorja energetike Transgaz SA Medias, ki so nižje za 20 odstotkov. Vse spremembe so izražene v evrih.

POROČILO UPRAVLJAVCA PODSKLADA

Delniški podsklad Triglav Balkan je podsklad Krovnega sklada Triglav vzajemni skladi in ga upravlja družba Triglav Skladi, d. o. o., Slovenska 54, Ljubljana. Prospekt Krovnega sklada Triglav vzajemni skladi in ključni podatki za vlagatelje so v slovenskem jeziku vlagateljem brezplačno na voljo na vseh vpisnih mestih družbe za upravljanje in na spletni strani www.triglavskladi.si. Podatki o gibanju vrednosti enot premoženja vseh podskladov Krovnega sklada Triglav vzajemni skladi so objavljeni v časopisih Finance, Delo, Dnevnik in Večer. Vrednost enote premoženja niha, zato donosi v preteklosti ne zagotavljajo donosov v prihodnosti. Provizijska politika: maksimalni vstopni stroški do 4%, izstopni stroški pri nekaterih varčevalnih smegah do 2%. Vstopni in izstopni stroški zmanjšujejo prikazan donos. Ocena tveganja in pričakovane donosnosti, prikazana v sintetičnem kazalniku, je izdelana na osnovi preteklih podatkov o poslovanju sklada. Podatki, ki se uporabljajo za izračun, niso nujno zanesljiv pokazatelj profila tveganja in pričakovane donosnosti v prihodnje. Glede na dejansko poslovanje sklada v prihodnosti se lahko ocena spremeni. Najnižja kategorija ne pomeni naložbe brez tveganja. Metodologija izračuna podatkov, predstavljenih v mesečnem poročilu, je vlagateljem na voljo na spletni strani družbe.

Delniški podsklad Triglav EM Potrošne dobrine

POROČILO O POSLOVANJU PODSKLADA na dan 30.06.2017

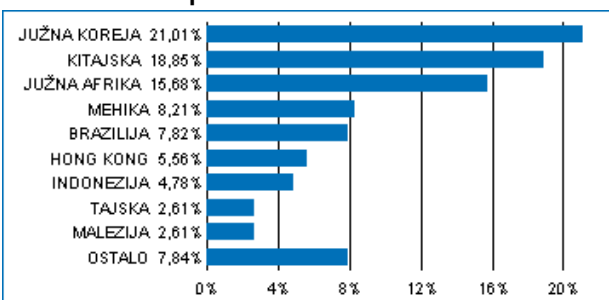
DONOSNOST

12 mesecev	36 mesecev	60 mesecev
5,78%	8,19%	10,90%

NALOŽBENA POLITIKA

Delniški podsklad Triglav EM Potrošne dobrine je sektorski in regionalni delniški sklad. Sredstva nalaga regionalno, pretežno v delnice izdajateljev s sedežem v regiji rastočih trgov. Sredstva nalaga sektorsko usmerjeno, in sicer pretežno v delnice podjetij iz sektorjev osnovnih potrošnih dobrin (ang. Consumer Staples) ter ostalih potrošnih dobrin (ang. Consumer Discretionary), kot sta določena po klasifikaciji GICS (Global Industry Classification Standard). Naložbe v delnice in v enote premoženja oziroma delnice drugih investicijskih skladov skupaj predstavljajo najmanj 85 odstotkov vseh sredstev podsklada.

Sestava naložb po državah



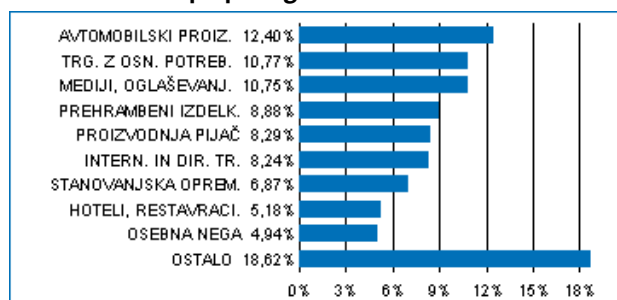
Sestava naložb po vrstah finančnih instrumentov



Največjih 10 naložb podsklada na dan 30.06.2017

Oznaka naložbe	%
NASPERS LTD - NPN SJ	8,93
JD.COM INC - JD US	4,54
HYUNDAI MOTOR CO - 005380 KS	4,43
TENCENT HOLDINGS LTD - 700 HK	3,86
CTRP.COM INTERNATIONAL LTD - CTRP US	3,27
FOMENTO ECONOMICO MEX-SP AD - FMX US	3,01
AMOREPACIFIC CORP - 090430 KS	2,87
AMBEV SA - ABEV US	2,75
STEINHOFF INTERNATIONAL HOLDIN - SNH SJ	2,71
KT&G CORP - 033780 KS	2,23

Sestava naložb po panogah



TVEGANOST

1	2	3	4	5	6	7
					6	

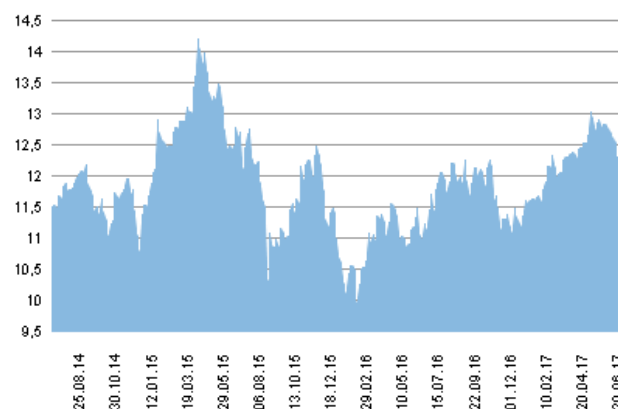
Nižje tveganje
Potencialno nižji donosi

Višje tveganje
Potencialno višji donosi

DATUM USTANOVITVE: 5.9.2011
GEOGRAFSKA USMERITEV: GLOBALNI HITRO RASTOČI TRGI (POTROŠNJA)
NALOŽBENA POLITIKA: DELNIŠKI PODSKLAD
VELIKOST PODSKLADA: 6,496 mio EUR
VEP (30.06.2017): 12,31 EUR
UPRAVLJAVEC PODSKLADA: Triglav Skladi, mag. Matjaž Dlesk, CFA

PODATKI O PODSKLADU

Prikaz gibanja vrednosti enote premoženja v EUR



Podsklad Triglav EM Potrošne dobrine je v mesecu juniju izgubil 3,3 odstotka. Indeks podjetij iz sektorja potrošnih dobrin regije rastočih trgov MSCI je izgubil 3,4 odstotka, medtem ko je indeks podjetij iz sektorja osnovnih potrošnih dobrin regije rastočih trgov MSCI izgubil 3,2 odstotka. Med ciljnim borznimi indeksi so se v tem obdobju najbolj odrezali mehiški MEXBOL, ki je pridobil 4,5 odstotka, turški XU100, ki je pridobil 1,8 odstotka, in madžarski BUX, ki je pridobil 1,3 odstotka. Najslabše so se na drugi strani odrezali brazilski IBOV, ki je izgubil 2,7 odstotka, južnoafriški JALSH, ki je izgubil 4,8 odstotka, in ruski RTSI\$, ki je izgubil 6,6 odstotka. Med naložbami v portfelju so največ pridobile delnice kitajskega proizvajalca motornih vozil Geely Automobile Holdings Ltd, ki so višje za 28,1 odstotka, kitajskega spletnega trgovca Alibaba Group Holding Ltd, ki so višje za 13,1 odstotka, in kitajskega proizvajalca športne opreme ANTA Sports Products Ltd, ki so višje za 9,9 odstotka. Največje padce so po drugi strani dosegle delnice južnokorejskega podjetja iz sektorja osnovnih dobrin Amorepacific Corp, ki so nižje za 14,7 odstotka, kitajskega spletnega trgovca Vipshop Holdings Ltd, ki so nižje za 16,1 odstotka, in južnokorejske trgovske verige BGF retail Co Ltd, ki so nižje za 30,3 odstotka. Vse spremembe so izražene v evrih.

POROČILO UPRAVLJAVCA PODSKLADA

Delniški podsklad Triglav EM Potrošne dobrine je podsklad Krovnega sklada Triglav vzajemni skladi in ga upravlja družba Triglav Skladi, d. o. o., Slovenska 54, Ljubljana. Prospekt Krovnega sklada Triglav vzajemni skladi in ključni podatki za vlagatelje so v slovenskem jeziku vlagateljem brezplačno na voljo na vseh vpisnih mestih družbe za upravljanje in na spletni strani www.triglavskladi.si. Podatki o gibanju vrednosti enot premoženja vseh podskladov Krovnega sklada Triglav vzajemni skladi so objavljeni v časopisih Finance, Delo, Dnevnik in Večer. Vrednost enote premoženja niha, zato donosi v preteklosti ne zagotavljajo donosov v prihodnosti. Provizijska politika: maksimalni vstopni stroški do 4 %, izstopni stroški pri nekaterih varčevalnih shemah do 2 %. Vstopni in izstopni stroški zmanjšujejo prikazan donos. Ocena tveganja in pričakovane donosnosti, prikazana v sintetičnem kazalniku, je izdelana na osnovi preteklih podatkov o poslovanju sklada. Podatki, ki se uporabljajo za izračun, niso nujno zanesljiv pokazatelj profila tveganja in pričakovane donosnosti v prihodnje. Glede na dejansko poslovanje sklada v prihodnosti se lahko ocena spremeni. Najnižja kategorija ne pomeni naložbe brez tveganja. Metodologija izračuna podatkov, predstavljenih v mesečnem poročilu, je vlagateljem na voljo na spletni strani družbe.

Delniški podsklad Triglav Evropa

POROČILO O POSLOVANJU PODSKLADA na dan 30.06.2017

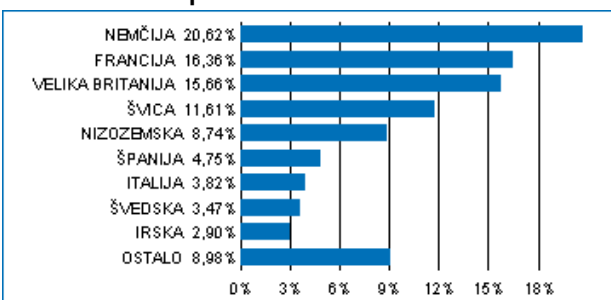
DONOSNOST

12 mesecev	36 mesecev	60 mesecev
13,47%	10,09%	53,63%

NALOŽBENA POLITIKA

Triglav Evropa je regionalni delniški sklad. Naložbe podsklada so pretežno usmerjene v delnice podjetij z domicilom v regiji Evropa (najmanj 80 odstotkov sredstev sklada), z izgrajeno strategijo razvoja, potencialom dolgoročne rasti in visoko likvidnostjo. Naložbe v delnice podjetij in v enote delniških ciljnih skladov skupaj predstavljajo najmanj 85 odstotkov vseh sredstev podsklada.

Sestava naložb po državah



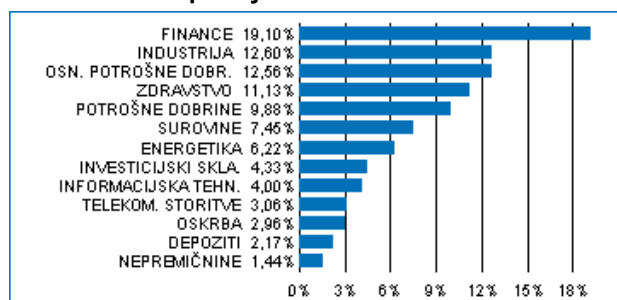
Sestava naložb po vrstah finančnih instrumentov



Največjih 10 naložb podsklada na dan 30.06.2017

Oznaka naložbe	%
NESTLE SA - NESN VX	3,18
ISHARES STOXX EUROPE 600 UCITS - SXXPIEX GY	2,73
FRESENIUS SE & CO KGAA - FRE GY	2,50
BNP PARIBAS - BNP FP	2,34
SIEMENS AG - SIE GY	2,27
ALLIANZ AG - ALV GY	2,19
BANCO SANTANDER CENTRAL HSP - SAN SQ	2,16
ING GROEP NV - INGA NA	2,13
ROYAL DUTCH SHELL PLC-A SHS - RDSA LN	1,95
RIO TINTO PLC - RIO LN	1,78

Sestava naložb po dejavnostih



TVEGANOST

1	2	3	4	5	6	7
				5		

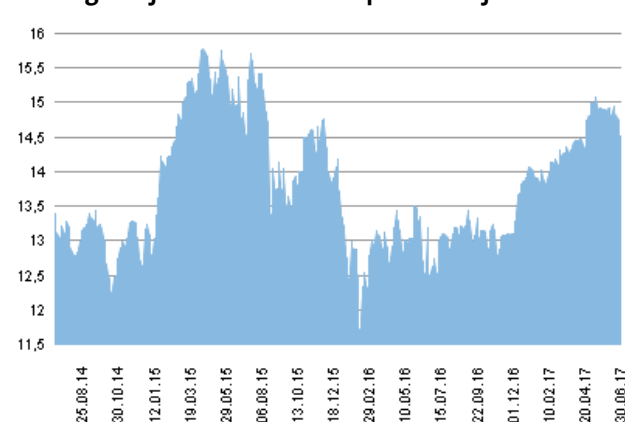
Nižje tveganje
Potencialno nižji donosi

Višje tveganje
Potencialno višji donosi

DATUM USTANOVITVE: 22.12.2005
GEOGRAFSKA USMERITEV: EVROPA
NALOŽBENA POLITIKA: DELNIŠKI PODSKLAD
VELIKOST PODSKLADA: 33,706 mio EUR
VEP (30.06.2017): 14,52 EUR
UPRAVLJAVEC PODSKLADA: Triglav Skladi, Sašo Ivanović, univ. dipl. ekon.

PODATKI O PODSKLADU

Prikaz gibanja vrednosti enote premoženja v EUR



Podsklad Triglav Evropa je v mesecu juniju izgubil 2,3 odstotka. Evropski delniški indeks S&P Europe 350 je izgubil 2,7 odstotka. Med ciljnim indeksom so se v tem obdobju najbolj odrezali avstrijski ATX, ki je izgubil 0,5 odstotka, danski KFX, ki je izgubil 0,7 odstotka, in italijanski FTSEMIB, ki je izgubil 0,7 odstotka. Najslabše so se na drugi strani odrezali nizozemski AEX, ki je izgubil 3,2 odstotka, britanski FTSE, ki je izgubil 3,4 odstotka, in španski IBEX, ki je izgubil 4 odstotka. Med naložbami v portfelju so največ pridobile delnice italijanskega podjetja iz sektorja financ Intesa Sanpaolo SpA, ki so višje za 8,9 odstotka, nemškega podjetja iz sektorja javne oskrbe E.ON SE, ki so višje za 5,9 odstotka, in britanskega podjetja iz sektorja financ Standard Chartered PLC, ki so višje za 5,5 odstotka. Največje padce so po drugi strani dosegle delnice britanskega podjetja iz sektorja javne oskrbe National Grid PLC, ki so nižje za 13,2 odstotka, britanskega podjetja iz sektorja trajnih dobrin Marks & Spencer Group PLC, ki so nižje za 13,4 odstotka, in nizozemskega podjetja iz sektorja osnovnih dobrin Koninklijke Ahold Delhaize NV, ki so nižje za 14,7 odstotka. Vse spremembe so izražene v evrih.

POROČILO UPRAVLJAVCA PODSKLADA

Delniški podsklad Triglav Evropa je podsklad Krovnega sklada Triglav vzajemni skladi in ga upravlja družba Triglav Skladi, d. o. o., Slovenska 54, Ljubljana. Prospekt Krovnega sklada Triglav vzajemni skladi in ključni podatki za vlagatelje so v slovenskem jeziku vlagateljem brezplačno na voljo na vseh vpisnih mestih družbe za upravljanje in na spletni strani www.triglavskladi.si. Podatki o gibanju vrednosti enot premoženja vseh podskladov Krovnega sklada Triglav vzajemni skladi so objavljeni v časopisih Finance, Delo, Dnevnik in Večer. Vrednost enote premoženja niha, zato donosi v preteklosti ne zagotavljajo donosov v prihodnosti. Provizijska politika: maksimalni vstopni stroški do 3%, izstopni stroški pri nekaterih varčevalnih shemah do 2%. Vstopni in izstopni stroški zmanjšujejo prikazan donos. Ocena tveganja in pričakovane donosnosti, prikazana v sintetičnem kazalniku, je izdelana na osnovi preteklih podatkov o poslovanju sklada. Podatki, ki se uporabljajo za izračun, niso nujno zanesljiv pokazatelj profila tveganja in pričakovane donosnosti v prihodnje. Glede na dejansko poslovanje sklada v prihodnosti se lahko ocena spremeni. Najnižja kategorija ne pomeni naložbe brez tveganja. Metodologija izračuna podatkov, predstavljenih v mesečnem poročilu, je vlagateljem na voljo na spletni strani družbe.

Podsklad Triglav High Yield Bond

POROČILO O POSLOVANJU PODSKLADA na dan 30.06.2017

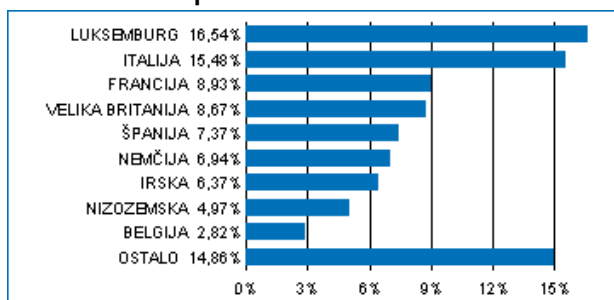
DONOSNOST

12 mesecev	36 mesecev	60 mesecev
-1,65%	-1,18%	-10,91%

NALOŽBENA POLITIKA

Podsklad Triglav High Yield Bond je sklad obveznic izven naložbenega razreda. Naložbeni cilj podsklada je zagotavljati dolgoročno kapitalno rast na osnovi tekočih prihodkov od obresti dolžniških vrednostnih papirjev in kapitalskih dobičkov pri upravljanju naložb. Skupaj izpostavljenost do obveznic predstavlja najmanj 80 odstotkov sredstev sklada, pri tem je najmanj 70 odstotkov sredstev izpostavljenih do obveznic zunaj naložbenega razreda.

Sestava naložb po državah



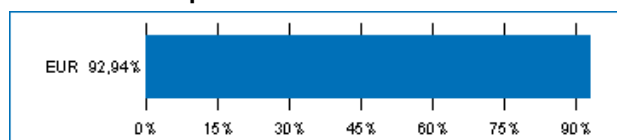
Sestava naložb po vrstah finančnih instrumentov



Največjih 10 naložb podsklada na dan 30.06.2017

Oznaka naložbe	%
CNH INDUSTRIAL FIN EUR 5 - CNHI 2 7/8 09/27/21	5,18
LEONARDO SPA - LDOIM 4 3/8 12/05/17	4,91
PEUGEOT SA - PEUGOT 7 3/8 03/06/18	3,79
BANK OF IRELAND - BKIR 10 02/12/20	3,01
UNITYMEDIA HESSEN / NRW - UNITY 5 3/4 01/15/23	3,00
TELECOM ITALIA SPA - TITIM 5 1/4 02/10/22	2,87
BARRY CALLEBAUT SVCS NV - BARY 5 3/8 06/15/21	2,82
BANKINTER SA - BKTSM 6 3/8 09/11/19	2,76
MEDIOBANCA SPA - BACKED 5 11/15/20	2,70
CASINO GUICHARD PERRACHON SA - COPF 3.994 03/09/20	2,70

Sestava naložb po valutah



TVEGANOST

1	2	3	4	5	6	7
---	---	---	---	---	---	---

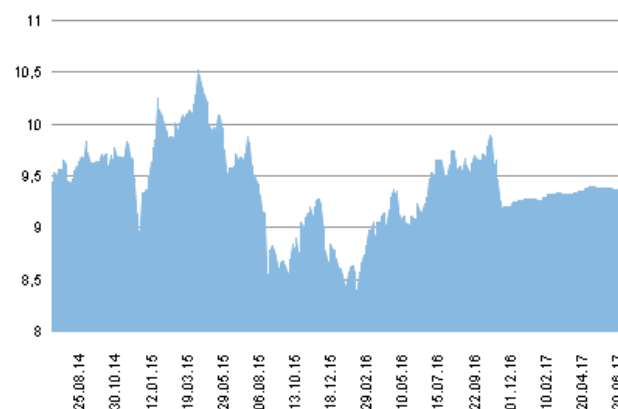
Nižje tveganje
Potencialno nižji donosi

Višje tveganje
Potencialno višji donosi

DATUM USTANOVITVE:	5.9.2011
GEOGRAFSKA USMERITEV:	SVET
NALOŽBENA POLITIKA:	OBVEZNIŠKI PODSKLAD
VELIKOST PODSKLADA:	4,250 mio EUR
VEP (30.06.2017):	9,37 EUR
UPRAVLJAVEC PODSKLADA:	Triglav Skladi, mag. Rok Bertoncelj, CFA

PODATKI O PODSKLADU

Prikaz gibanja vrednosti enote premoženja v EUR



Podsklad Triglav High Yield Bond je v mesecu juniju izgubil 0,3 odstotka. Indeks obveznic izven naložbenega razreda Bloomberg EUR High Yield Corporate Bond Index je pridobil 0,2 odstotka. Med posameznimi sektorskimi indeksi so se v tem obdobju najbolj odrezali indeks podjetij iz sektorja industrije, ki je pridobil 1,2 odstotka, indeks podjetij iz sektorja zdravstva, ki je pridobil 0,5 odstotka, in indeks podjetij iz sektorja energetike, ki je pridobil 0,3 odstotka. Najslabše so se na drugi strani odrezali indeks podjetij iz sektorja telekomunikacij, indeks podjetij iz sektorja financ in indeks podjetij iz sektorja javne oskrbe, ki so izgubili 0,4 odstotka. Med naložbami v portfelju so se tokrat najbolj odrezale turške ACKAF 3 7/8 09/16/21, ki so višje za 0,4 odstotka, luksemburške CNHI 2 7/8 09/27/21, ki so višje za 0,3 odstotka, in italijanske TITIM 5 1/4 02/10/22, ki so višje za 0,1 odstotka. Najslabše pa so se po drugi strani odrezale irske BKIR 10 02/12/20, ki so nižje za 1,4 odstotka, ameriške CC 6 1/8 05/15/23, ki so nižje za 2,3 odstotka, in španske SABS 6 1/4 04/26/20, ki so nižje za 2,7 odstotka. Vse spremembe so izražene v evrih.

POROČILO UPRAVLJAVCA PODSKLADA

Obvezniški podsklad Triglav High Yield Bond je podsklad Krovnega sklada Triglav vzajemni skladi in ga upravlja družba Triglav Skladi, d. o. o., Slovenska 54, Ljubljana. Perspektiv Krovnega sklada Triglav vzajemni skladi in Ključni podatki za vlagatelje so v slovenskem jeziku vlagateljem brezplačno na voljo na vseh vpisnih mestih družbe za upravljanje in na spletni strani www.triglavskladi.si. Podatki o gibanju vrednosti enot premoženja vseh podskladov Krovnega sklada Triglav vzajemni skladi so objavljeni v časopisih Finance, Delo, Dnevnik in Večer. Vrednost enote premoženja nima, zato donosi v preteklosti ne zagotavljajo donosov v prihodnosti. Provizijska politika: maksimalni vstopni stroški do 2 %, izstopni stroški pri nekaterih varčevalnih shemah do 1,5 %. Vstopni in izstopni stroški zmanjšujejo prikazan donos. Ocena tveganja in pričakovane donosnosti, prikazana v sintetičnem kazalniku, je izdelana na osnovi preteklih podatkov o poslovanju sklada. Podatki, ki se uporabljajo za izračun, niso nujno zanesljiv pokazatelj profila tveganja in pričakovane donosnosti v prihodnje. Glede na dejansko poslovanje sklada v prihodnosti se lahko ocena spremeni. Najnižja kategorija ne pomeni naložbe brez tveganja. Metodologija izračuna podatkov, predstavljenih v mesečnem poročilu, je vlagateljem na voljo na spletni strani družbe.

Delniški podsklad Triglav Hitro rastoča podjetja

POROČILO O POSLOVANJU PODSKLADA na dan 30.06.2017

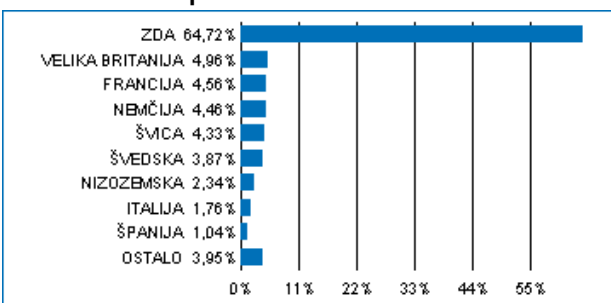
DONOSNOST

12 mesecev	36 mesecev	60 mesecev
18,36%	42,15%	88,42%

NALOŽBENA POLITIKA

Triglav Hitro rastoča podjetja je specializiran delniški podsklad, ki svoja sredstva vlaga globalno, v manjša podjetja (do največ 8 milijard evrov tržne kapitalizacije), ki imajo veliko potencialno rast, posledično visoko stopnjo rasti dobička ter nadpovprečno pričakovano donosnost. Naložbe v delnice in v enote investicijskih skladov skupaj predstavljajo najmanj 85 odstotkov vseh sredstev podsklada. Delež naložb v podjetja z nizko tržno kapitalizacijo ni nižji od 80 odstotkov sredstev podsklada.

Sestava naložb po državah



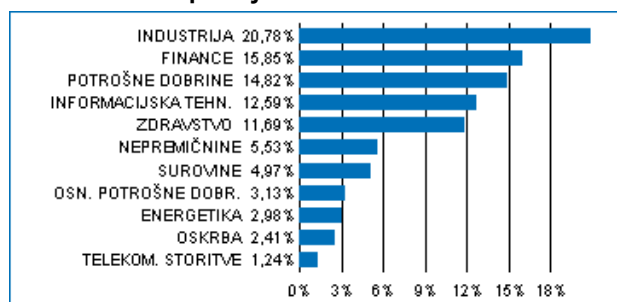
Sestava naložb po vrstah finančnih instrumentov



Največjih 10 naložb podsklada na dan 30.06.2017

Oznaka naložbe	%
WINTRUST FINANC - WTRF US	2,20
BLACKBAUD INC - BLKB US	1,71
ALBANY INTERNATIONAL CORP - AIN US	1,68
MEDIDATA SOLUTIONS INC - MDSO US	1,64
DORMAN PRODUCTS INC - DORM US	1,62
STEPAN CO - SCL US	1,62
SELECTIVE INSURANCE GROUP - SIGI US	1,51
AALBERTS INDUSTRIES NV - AALB NA	1,48
WOLVERINE WORLD WIDW INC - WWW US	1,42
INTEGRA LIFESCIENCES HOLDINGS - IART US	1,39

Sestava naložb po dejavnostih



TVEGANOST

1	2	3	4	5	6	7
				5		

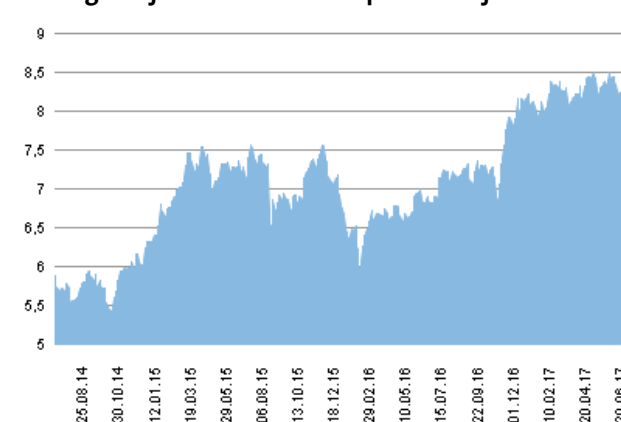
Nižje tveganje
Potencialno nižji donosi

Višje tveganje
Potencialno višji donosi

DATUM USTANOVITVE:	31.8.2006
GEOGRAFSKA USMERITEV:	SVET
NALOŽBENA POLITIKA:	DELNIŠKI PODSKLAD
VELIKOST PODSKLADA:	18,842 mio EUR
VEP (30.06.2017):	8,23 EUR
UPRAVLJAVEC PODSKLADA:	Triglav Skladi, mag. Mitja Baša

PODATKI O PODSKLADU

Prikaz gibanja vrednosti enote premoženja v EUR



Podsklad Triglav Hitro rastoča podjetja je v mesecu juniju izgubil 0,9 odstotka. Indeks malih ameriških podjetij S&P 600 je pridobil 1,1 odstotka, medtem ko je indeks malih evropskih podjetij Stoxx Europe Small 200 izgubil 2,8 odstotka. Med sektorskimi indeksi malih ameriških podjetij so se v tem obdobju najbolje odrezali indeks podjetij iz sektorja zdravstva, ki je pridobil 5,3 odstotka, indeks podjetij iz sektorja financ, ki je pridobil 4 odstotka, in indeks podjetij iz sektorja telekomunikacij, ki je pridobil 3,3 odstotka. Najslabše so se na drugi strani odrezali indeks podjetij iz sektorja javne oskrbe, ki je izgubil 3,2 odstotka, indeks podjetij iz sektorja osnovnih dobrin, ki je izgubil 3,8 odstotka, in indeks podjetij iz sektorja energetike, ki je izgubil 7,5 odstotka. Med naložbami v portfelju so največ pridobile delnice ameriškega podjetja iz sektorja trajnih dobrin La-Z-Boy Inc, ki so višje za 20,6 odstotka, italijanskega podjetja iz sektorja financ Unione di Banche Italiane SCpA, ki so višje za 17,5 odstotka, in nemškega podjetja iz sektorja industrije Deutsche Lufthansa AG, ki so višje za 15,2 odstotka. Največje padce so po drugi strani dosegle delnice ruskega podjetja iz sektorja surovin Polymetal International PLC, ki so nižje za 15,4 odstotka, ameriškega podjetja iz sektorja informacijske tehnologije Advanced Energy Industries Inc, ki so nižje za 17,3 odstotka, in ameriškega podjetja iz sektorja informacijske tehnologije MKS Instruments Inc, ki so nižje za 19,1 odstotka. Vse spremembe so izražene v evrih.

Delniški podsklad Triglav Hitro rastoča podjetja je podsklad Krovnega sklada Triglav vzajemni skladi in ga upravlja družba Triglav Skladi, d. o. o., Slovenska 54, Ljubljana. Perspektiv Krovnega sklada Triglav vzajemni skladi in ključni podatki za vlagatelje so v slovenskem jeziku vlagateljem brezplačno na voljo na vseh vpisnih mestih družbe za upravljanje in na spletni strani www.triglavskladi.si. Podatki o gibanju vrednosti enot premoženja vseh podskladov Krovnega sklada Triglav vzajemni skladi so objavljeni v časopisih Finance, Delo, Dnevnik in Večer. Vrednost enote premoženja niha, zato donosi v preteklosti ne zagotavljajo donosov v prihodnosti. Provizijska politika: maksimalni vstopni stroški do 4 %, izstopni stroški pri nekaterih varčevalnih shemah do 2 %. Vstopni in izstopni stroški zmanjšujejo prikazan donos. Ocena tveganja in pričakovane donosnosti, prikazana v sintetičnem kazalniku, je izdelana na osnovi preteklih podatkov o poslovanju sklada. Podatki, ki se uporabljajo za izračun, niso nujno zanesljiv pokazatelj tveganja in pričakovane donosnosti v prihodnje. Glede na dejansko poslovanje sklada v prihodnosti se lahko ocena spremeni. Najnižja kategorija ne pomeni naložbe brez tveganja. Metodologija izračuna podatkov, predstavljenih v mesečnem poročilu, je vlagateljem na voljo na spletni strani družbe.

POROČILO UPRAVLJAVCA PODSKLADA

Podsklad Triglav Money Market EUR

POROČILO O POSLOVANJU PODSKLADA na dan 30.06.2017

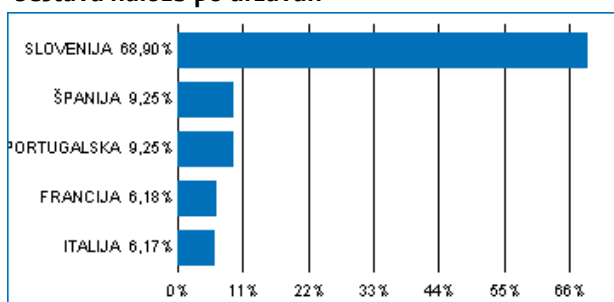
DONOSNOST

12 mesecev	36 mesecev	60 mesecev
-0,12%	0,41%	n.p.

NALOŽBENA POLITIKA

Podsklad Triglav Money Market EUR je sklad denarnega trga. Sredstva nalaga v prvovrstne, visoko likvidne instrumente denarnega trga, bančne depozite v evro valuti in ciljne sklade denarnega trga s podobno naložbeno politiko. Osnovni naložbeni cilj podsklada je zagotavljati enakomerno dolgoročno rast vrednosti sredstev ob visoki varnosti oziroma nizkem tveganju naložb ter visoki stopnji likvidnosti, s posebnim poudarkom na zaščiti glavnice.

Sestava naložb po državah



Sestava naložb po vrstah finančnih instrumentov



Največjih 10 naložb podsklada na dan 30.06.2017

Oznaka naložbe	%
DEPOZIT BKS BANK AG	18,78
DEPOZIT ADDIKO BANK D.D.	13,39
SPAIN LETRAS DEL TESORO - SGLT 0 12/08/17	6,17
DEPOZIT ABANKA D.D.	6,16
DEPOZIT NOVA LJUBLJANSKA BANKA D.D.	6,16
BILHETES DO TESOIRO - PORTB 0 09/22/17	6,16
FRENCH DISCOUNT T-BILL - BTF 0 03/28/18	3,09
FRENCH DISCOUNT T-BILL - BTF 0 02/28/18	3,09
SPAIN LETRAS DEL TESORO - SGLT 0 04/06/18	3,09
BUONI ORDINARI DEL TES - BOTS 0 03/14/18	3,09

SESTAVA NALOŽB

TVEGANOST

1	2	3	4	5	6	7
---	---	---	---	---	---	---

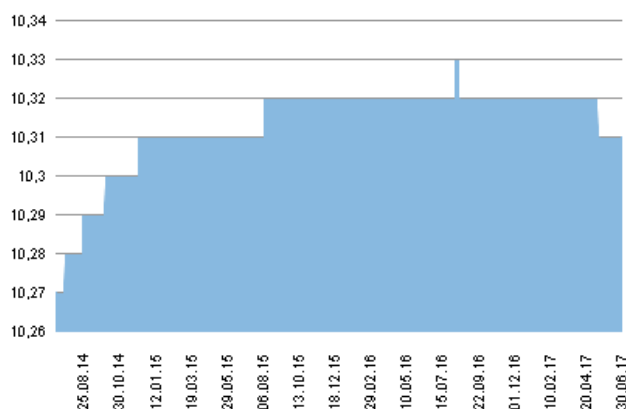
Nižje tveganje
Potencialno nižji donosi

Višje tveganje
Potencialno višji donosi

DATUM USTANOVITVE: 31.10.2012
GEOGRAFSKA USMERITEV: EVRO OBMOČJE
NALOŽBENA POLITIKA: SKLAD DENARNEGA TRGA
VELIKOST PODSKLADA: 32,482 mio EUR
VEP (30.06.2017): 10,31 EUR
UPRAVLJAVEC PODSKLADA: Triglav Skladi, mag. Rok Bertoncelj, CFA

PODATKI O PODSKLADU

Prikaz gibanja vrednosti enote premoženja v EUR



Podsklad Triglav Money Market EUR je v mesecu juniju izgubil 0,02 odstotka. Gibanje medbančne obrestne mere enomesečni EURIBOR je bilo pozitivno, saj se je njena vrednost zvišala za 0,001 odstotne točke. Trimesečni EURIBOR je nižje za 0,002 odstotne točke, šestmesečni EURIBOR je nižje za 0,017 odstotne točke, medtem ko je enoletni EURIBOR nižje za 0,025 odstotne točke. V primerjavi z istim obdobjem lani je enomesečni EURIBOR nižje za 0,009 odstotne točke, trimesečni EURIBOR je nižje za 0,045 odstotne točke, šestmesečni EURIBOR je nižje za 0,092 odstotne točke in enoletni EURIBOR je nižje za 0,105 odstotne točke. Omenjene obrestne mere znašajo -0,373 %, -0,331 %, -0,271 % in -0,156 %. Nemške šestmesečne zakladne menice kotirajo pri donosnosti do dospelja -0,711 %, francoske pri -0,610 %, italijanske pri -0,369 %, nizozemske pri -0,64 %, norveške pri 0,037 %, in švedske pri -0,078 %. Donosnost nizozemskih šestmesečnih zakladnih menic je višja za 0,05 odstotne točke, donosnost nemških je višja za 0,015 odstotne točke, donosnost francoskih je nižja za 0,012 odstotne točke, medtem ko je donosnost italijanskih nižja za 0,033 odstotne točke.

POROČILO UPRAVLJAVCA PODSKLADA

Sklad denarnega trga Triglav Money Market EUR je podsklad Krovnega sklada Triglav vzajemni skladi in ga upravlja družba Triglav Skladi, d. o. o., Slovenska 54, Ljubljana. Prospekt Krovnega sklada Triglav vzajemni skladi in ključni podatki za vlagatelje so v slovenskem jeziku vlagateljem brezplačno na voljo na vseh vpisnih mestih družbe za upravljanje ter na spletni strani www.triglavskladi.si. Podatki o gibanju vrednosti enote premoženja vseh podskladov Krovnega sklada Triglav vzajemni skladi so objavljeni v časopisih Finance, Delo, Dnevnik in Večer. Vrednost enote premoženja niha, zato donosi v preteklosti ne zagotavljajo donosov v prihodnosti. Provizijska politika: maksimalni vstopni stroški do 0 %, izstopni stroški pri nekaterih varčevalnih shemah do 0,5 %. Vstopni in izstopni stroški zmanjšujejo prikazan donos. Ocena tveganja in pričakovane donosnosti, prikazana v sintetičnem kazalniku, je izdelana na osnovi preteklih podatkov o poslovanju sklada. Podatki, ki se uporabljajo za izračun, niso nujno zanesljiv pokazatelj profila tveganja in pričakovane donosnosti v prihodnje. Glede na dejansko poslovanje sklada v prihodnosti se lahko ocena spremeni. Najnižja kategorija ne pomeni naložbe brez tveganja. Metodologija izračuna podatkov, predstavljenih v mesečnem poročilu, je vlagateljem na voljo na spletni strani družbe.

Delniški podsklad Triglav Naravni viri

POROČILO O POSLOVANJU PODSKLADA na dan 30.06.2017

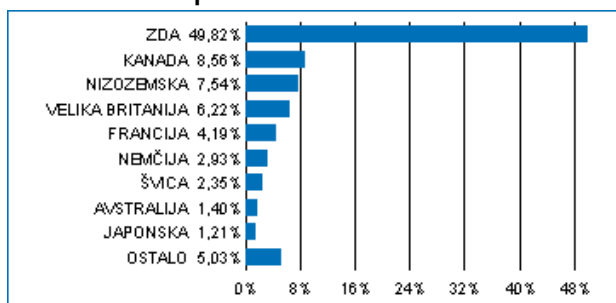
DONOSNOST

12 mesecev	36 mesecev	60 mesecev
n.p.	n.p.	n.p.

NALOŽBENA POLITIKA

Podsklad Triglav Naravni viri je sektorski delniški sklad. Sredstva nalaga pretežno v delnice podjetij iz sektorja Energetika in sektorja Surovine in predelovalna industrija ter v enote premoženja oziroma delnice investicijskih skladov, ki imajo svojo naložbeno politiko podobno naložbeni politiki podsklada. Naložbe v delnice in enote premoženja oziroma delnice investicijskih skladov skupaj predstavljajo najmanj 85 odstotkov vseh sredstev podsklada. Delež družb iz sektorjev Energetika ter Surovine in predelovalna industrija ni nižji od 80 odstotkov sredstev podsklada.

Sestava naložb po državah



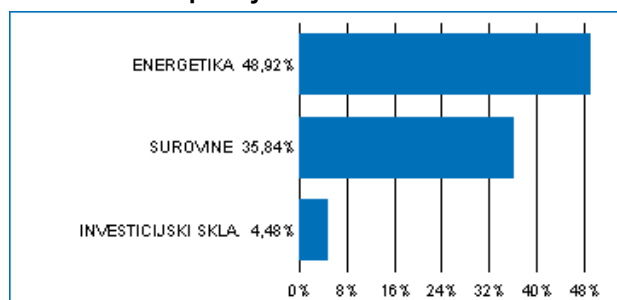
Sestava naložb po vrsti vrednostnih papirjev



Največjih 10 naložb podsklada na dan 30.06.2017

Oznaka naložbe	%
EXXON MOBIL CORP - XOM US	6,40
CHEVRON CORP - CVX US	4,87
ROYAL DUTCH SHELL PLC-A SHS - RDSA NA	4,48
DOW CHEMICAL CO/THE - DOW US	3,48
TOTAL SA - FP FP	3,29
ISHARES GLOBAL ENERGY ETF - IXC US	3,26
BP PLC - BP/ LN	3,00
SCHLUMBERGER LTD - SLB US	2,41
BASF SE - BAS GY	2,16
ENBRIDGE INC - ENB CN	2,01

Sestava naložb po dejavnostih



TVEGANOST

1	2	3	4	5	6	7
---	---	---	---	---	---	---

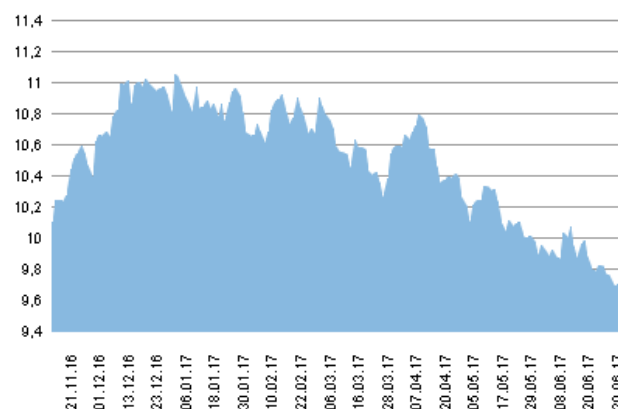
Nižje tveganje
Potencialno nižji donosi

Višje tveganje
Potencialno višji donosi

DATUM USTANOVITVE:	14.11.2016
GEOGRAFSKA USMERITEV:	GLOBALNI TRGI (NARAVNI VIRI)
NALOŽBENA POLITIKA:	DELNIŠKI PODSKLAD
VELIKOST PODSKLADA:	3,540 mio EUR
VEP (30.06.2017):	9,70 EUR
UPRAVLJAVEC PODSKLADA:	Triglav Skladi, Alexandr Gutirea, mag.

PODATKI O PODSKLADU

Prikaz gibanja vrednosti enote premoženja v EUR



Podsklad Triglav Naravni viri je v mesecu juniju izgubil 2,0 odstotka. Indeks globalnih podjetij iz sektorja surovin S&P Global 1200 Materials je izgubil 0,3 odstotka, medtem ko je indeks globalnih podjetij iz sektorja energetike S&P Global 1200 Energy izgubil 3,3 odstotka. Med posameznimi naravnimi viri so se v tem obdobju najbolje odrezali pšenica, ki je pridobila 20,5 odstotka, baker, ki je pridobil 3,3 odstotka, in premog, ki je pridobil 0,8 odstotka. Najslabše so se na drugi strani odrezali sodček severnomorske nafte Brent, ki je izgubil 5,5 odstotka, sodček severnoameriške nafte WTI, ki je izgubil 6,3 odstotka, in bencin, ki je izgubil 6,8 odstotka. Med naložbami v portfelju so največ pridobile delnice mehiškega podjetja Cemex SAB de CV, ki so višje za 12,0 odstotka, ameriškega podjetja Cabot Oil & Gas Corp, ki so višje za 11,1 odstotka, in ameriškega podjetja Tesoro Corp, ki so višje za 10,6 odstotka. Največje padce so po drugi strani dosegle delnice ameriškega podjetja Anadarko Petroleum Corp, ki so nižje za 11,8 odstotka, ameriškega podjetja Newfield Exploration Co, ki so nižje za 13,8 odstotka, in ameriškega podjetja Cimarex Energy Co, ki so nižje za 14,1 odstotka. Vse spremembe so izražene v evrih.

POROČILO UPRAVLJAVCA PODSKLADA

Delniški podsklad Triglav Naravni viri je podsklad Krovnega sklada Triglav vzajemni skladi in ga upravlja družba Triglav Skladi, d. o. o., Slovenska 54, Ljubljana. Prospekt Krovnega sklada Triglav vzajemni skladi in Ključni podatki za vlagatelje so v slovenskem jeziku vlagateljem brezplačno na voljo na vseh vpisnih mestih družbe za upravljanje in na spletni strani www.triglavskladi.si. Podatki o gibanju vrednosti enot premoženja vseh podskladov Krovnega sklada Triglav vzajemni skladi so objavljeni v časopisih Finance, Delo, Dnevnik in Večer. Vrednost enote premoženja naha, zato donosi v preteklosti ne zagotavljajo donosov v prihodnosti. Provizijska politika: maksimalni vstopni stroški do 4 %, izstopni stroški pri nekaterih varčevalnih shemah do 2 %. Vstopni in izstopni stroški zmanjšujejo prikazan donos. Ocena tveganja in pričakovane donosnosti, prikazana v sintetičnem kazalniku, je izdelana na osnovi preteklih podatkov o poslovanju sklada. Podatki, ki se uporabljajo za izračun, niso nujno zanesljiv pokazatelj profila tveganja in pričakovane donosnosti v prihodnje. Glede na dejansko poslovanje sklada v prihodnosti se lahko ocena spremeni. Najnižja kategorija ne pomeni naložbe brez tveganja. Metodologija izračuna podatkov, predstavljenih v mesečnem poročilu, je vlagateljem na voljo na spletni strani družbe.

Delniški podsklad Triglav Nepremičnine

POROČILO O POSLOVANJU PODSKLADA na dan 30.06.2017

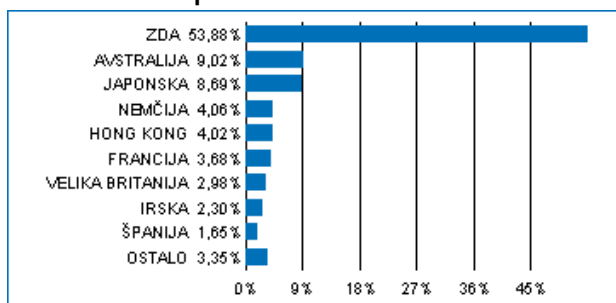
DONOSNOST

12 mesecev	36 mesecev	60 mesecev
n.p.	n.p.	n.p.

NALOŽBENA POLITIKA

Podsklad Triglav Nepremičnine je sektorski delniški sklad. Sredstva nalaga pretežno v delnice podjetij, ki sodijo v nepremičninski sektor in v enote premoženja oziroma delnice investicijskih skladov, ki imajo svojo naložbeno politiko podobno naložbeni politiki podsklada. Naložbe v delnice in enote premoženja oziroma delnice drugih investicijskih skladov skupaj predstavljajo najmanj 85 odstotkov vseh sredstev podsklada. Delež naložb iz nepremičninskega sektorja ni nižji od 80 odstotkov sredstev podsklada.

Sestava naložb po državah



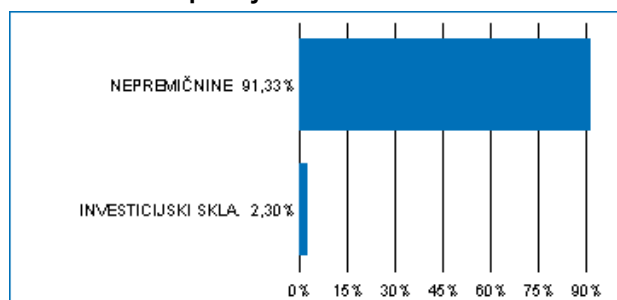
Sestava naložb po vrsti vrednostnih papirjev



Največjih 10 naložb podsklada na dan 30.06.2017

Oznaka naložbe	%
DAIWA HOUSE INDUSTRY CO LTD - 1925 JP	4,35
MITSUI FUDOSAN CO LTD - 8801 JP	4,34
DEUTSCHE WOHNEN AG - DWN1 GY	4,06
UNIBAIL-RODAMCO SE - UL NA	3,68
AMERICAN TOWER CORPORATION - AMT US	3,45
AVALONBAY COMMUNITIES INC - AVB US	3,44
CROWN CASTLE REIT INC - CCI US	3,43
SIMON PROPERTY GROUP INC - SPG US	3,35
PROLOGIS INC - PLD US	3,32
EQUITY RESIDENTIAL - EQR US	3,03

Sestava naložb po dejavnostih



TVEGANOST

1	2	3	4	5	6	7
---	---	---	---	---	---	---

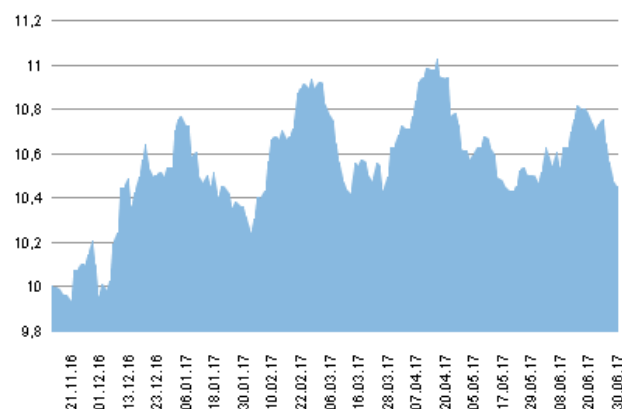
Nižje tveganje
Potencialno nižji donosi

Višje tveganje
Potencialno višji donosi

DATUM USTANOVITVE:	14.11.2016
GEOGRAFSKA USMERITEV:	GLOBALNI TRGI (NEPREMIČNINE)
NALOŽBENA POLITIKA:	DELNIŠKI PODSKLAD
VELIKOST PODSKLADA:	3,869 mio EUR
VEP (30.06.2017):	10,45 EUR
UPRAVLJAVEC PODSKLADA:	Triglav Skladi, Sašo Ivanovič, univ. dipl. ekon.

PODATKI O PODSKLADU

Prikaz gibanja vrednosti enote premoženja v EUR



Podsklad Triglav Nepremičnine je v mesecu juniju izgubil 0,2 odstotka. Indeks globalnih podjetij iz sektorja nepremičnin S&P Global 1200 Real Estate je izgubil 1 odstotek, indeks ameriških nepremičninskih podjetij Bloomberg NA REITs je izgubil 0,4 odstotka, indeks evropskih nepremičninskih podjetij Bloomberg Europe 500 Real Estate Index je izgubil 3,4 odstotka, medtem ko je indeks azijskih nepremičninskih podjetij Bloomberg Asia Real Estate Investment Trust Index izgubil 3,2 odstotka. Med naložbami v portfelju so največ pridobile delnice mehiškega podjetja Fibra Uno Administracion SA de CV, ki so višje za 6,5 odstotka, ameriškega podjetja GGP Inc, ki so višje za 4 odstotke, in ameriškega podjetja Prologis Inc, ki so višje za 3,8 odstotka. Največje padce so po drugi strani dosegle delnice ameriškega podjetja Digital Realty Trust Inc, ki so nižje za 6 odstotkov, ameriškega podjetja National Storage Affiliates Trust, ki so nižje za 6,3 odstotka, in avstralskega podjetja Dexu Property Group, ki so nižje za 7,5 odstotka. Vse spremembe so izražene v evrih.

POROČILO UPRAVLJAVCA PODSKLADA

Delniški podsklad Triglav Nepremičnine je podsklad Krovnega sklada Triglav vzajemni skladi in ga upravlja družba Triglav Skladi, d. o. o., Slovenska 54, Ljubljana. Prospekt Krovnega sklada Triglav vzajemni skladi in Ključni podatki za vlagatelje so v slovenskem jeziku vlagateljem brezplačno na voljo na vseh vpisnih mestih družbe za upravljanje ter na spletni strani www.triglavskladi.si. Podatki o gibanju vrednosti enote premoženja vseh podskladov Krovnega sklada Triglav vzajemni skladi so objavljeni v časopisih Finance, Delo, Dnevnik in Večer. Vrednost enote premoženja niha, zato donosi v preteklosti ne zagotavljajo donosov v prihodnosti. Provizijska politika: maksimalni vstopni stroški do 4 %, izstopni stroški pri nekaterih varčevalnih shemah do 2 %. Vstopni in izstopni stroški zmanjšujejo prikazan donos. Ocena tveganja in pričakovane donosnosti, prikazana v sintetičnem kazalniku, je izdelana na osnovi preteklih podatkov o poslovanju sklada. Podatki, ki se uporabljajo za izračun, niso nujno zanesljiv pokazatelj profila tveganja in pričakovane donosnosti v prihodnje. Glede na dejansko poslovanje sklada v prihodnosti se lahko ocena spremeni. Najnižja kategorija ne pomeni naložbe brez tveganja. Metodologija izračuna podatkov, predstavljenih v mesečnem poročilu, je vlagateljem na voljo na spletni strani družbe.

Podsklad Triglav Obvezniški

POROČILO O POSLOVANJU PODSKLADA na dan 30.06.2017

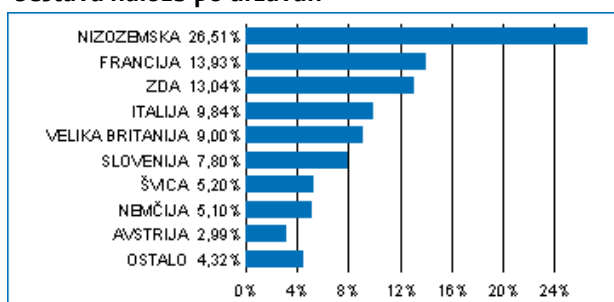
DONOSNOST

12 mesecev	36 mesecev	60 mesecev
-0,61%	3,58%	12,26%

NALOŽBENA POLITIKA

Večino zbranih sredstev podsklad nalaga v domače in tuje obveznice z visoko bonitetno oceno ter instrumente denarnega trga (zakladne menice, komercialni zapisi, depoziti). Opredeljena naložbena politika podsklada predstavlja vlagatelju varno naložbo s stabilnimi donosi, ki so odvisni od splošnih tržnih gibanj na slovenskem in evropskem finančnem trgu.

Sestava naložb po državah



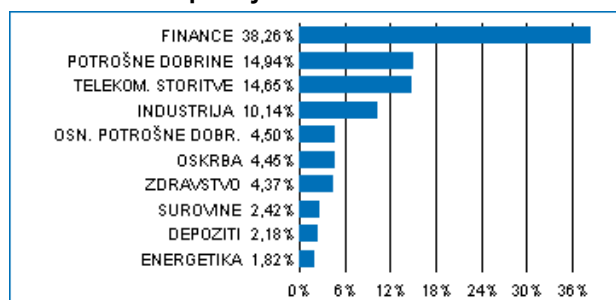
Sestava naložb po vrstah finančnih instrumentov



Največjih 10 naložb podsklada na dan 30.06.2017

Oznaka naložbe	%
TELECOM ITALIA SPA - TITIM 5 1/4 02/10/22	5,91
CREDIT SUISSE LONDON - CS 4 3/4 08/05/19	5,20
COOPERATIEVE RABOBANK U.A. - RABOBK 4 01/11/22	5,05
ORANGE - ORAFP 3 7/8 01/14/21	4,24
LEONARDO SPA - LDOIM 4 1/2 01/19/21	3,94
CREDIT AGRICOLE SA - ACAFP 2 5/8 03/17/27	3,91
KONINKLIJKE KPN NV - KPN 3 1/4 02/01/21	3,80
GOLDMAN SACHS GROUP INC - GS 2 5/8 08/19/20	3,43
MORGAN STANLEY - MS 2 3/8 03/31/21	3,38
WOLTERS KLUWER NV - WKLNA 2 7/8 03/21/23	3,21

Sestava naložb po dejavnostih



TVEGANOST

1	2	3	4	5	6	7
		3				

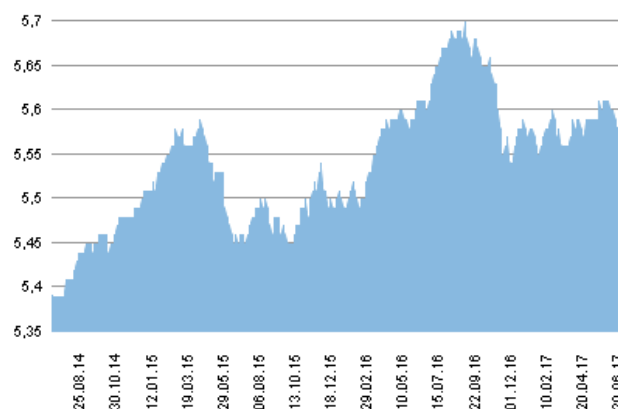
Nižje tveganje
Potencialno nižji donosi

Višje tveganje
Potencialno višji donosi

DATUM USTANOVITVE: 27.10.2004
GEOGRAFSKA USMERITEV: SVET
NALOŽBENA POLITIKA: OBVEZNIŠKI PODSKLAD
VELIKOST PODSKLADA: 17,542 mio EUR
VEP (30.06.2017): 5,58 EUR
UPRAVLJAVEC PODSKLADA: Triglav Skladi, mag. Rok Bertoncelj, CFA

PODATKI O PODSKLADU

Prikaz gibanja vrednosti enote premoženja v EUR



Podsklad Triglav Obvezniški je v mesecu juniju izgubil 0,4 odstotka. Indeks državnih obveznic iBoxx Euro Sovereigns je izgubil 0,6 odstotka, medtem ko je indeks podjetniških obveznic iBoxx Liquid Corporates izgubil 0,7 odstotka. Med državnimi obveznicami so se v tem obdobju najbolj odrezale grške, ki so pridobile 2,2 odstotka, italijanske, ki so pridobile 1,4 odstotka, in portugalske, ki so pridobile 1,3 odstotka. Najslabše so se na drugi strani odrezale nizozemske, ki so pridobile 0,2 odstotka, nemške, ki so pridobile 0,1 odstotka, in britanske, ki so izgubile 0,9 odstotka. Med naložbami v portfelju so se tokrat najbolj odrezale italijanske TITIM 5 1/4 02/10/22, ki so višje za 0,1 odstotka, in italijanske FNCIM 4 1/2 01/19/21, ki niso spremenile vrednosti. Najslabše pa so se po drugi strani odrezale britanske BATS LN 2 3/8 01/19/23, ki so nižje za 1 odstotek, nizozemske HEIANA 3 1/2 03/19/24, ki so nižje za 1,1 odstotka, in nizozemske WKLNA 2 7/8 03/21/23, ki so nižje za 1,2 odstotka.

POROČILO UPRAVLJAVCA PODSKLADA

Obvezniški podsklad Triglav Obvezniški je podsklad Krovnega sklada Triglav vzajemni skladi in ga upravlja družba Triglav Skladi, d. o. o., Slovenska 54, Ljubljana. Prospekt Krovnega sklada Triglav vzajemni skladi in Ključni podatki za vlagatelje so v slovenskem jeziku vlagateljem brezplačno na voljo na vseh vpisnih mestih družbe za upravljanje in na spletni strani www.triglavskladi.si. Podatki o gibanju vrednosti enot premoženja vseh podskladov Krovnega sklada Triglav vzajemni skladi so objavljeni v časopisih Finance, Delo, Dnevnik in Večer. Vrednost enote premoženja naha, zato donosi v preteklosti ne zagotavljajo donosov v prihodnosti. Provizijska politika: maksimalni vstopni stroški do 2 %, izstopni stroški pri nekaterih varčevalnih shemah do 1,5 %. Vstopni in izstopni stroški zmanjšujejo prikazan donos. Ocena tveganja in pričakovane donosnosti, prikazana v sintetičnem kazalniku, je izdelana na osnovi preteklih podatkov o poslovanju sklada. Podatki, ki se uporabljajo za izračun, niso nujno zanesljiv pokazatelj profila tveganja in pričakovane donosnosti v prihodnje. Glede na dejansko poslovanje sklada v prihodnosti se lahko ocena spremeni. Najnižja kategorija ne pomeni naložbe brez tveganja. Metodologija izračuna podatkov, predstavljenih v mesečnem poročilu, je vlagateljem na voljo na spletni strani družbe.

Delniški podsklad Triglav Rastoči trgi

POROČILO O POSLOVANJU PODSKLADA na dan 30.06.2017

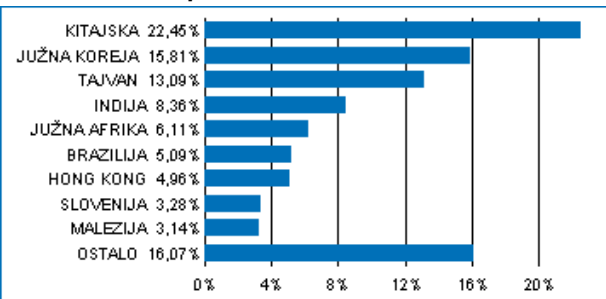
DONOSNOST

12 mesecev	36 mesecev	60 mesecev
14,38%	12,80%	13,04%

NALOŽBENA POLITIKA

Triglav Rastoči trgi je globalni delniški podsklad. Osnovni cilj podsklada je doseganje visokih donosov na osnovi kapitalskih dobičkov in dividend z naložbami pretežno v delnice podjetij na hitro rastočih svetovnih trgih Latinske Amerike, Afrike, Azije in Vzhodne Evrope. Delnice in enote investicijskih skladov skupaj predstavljajo najmanj 85 odstotkov sredstev podsklada.

Sestava naložb po državah



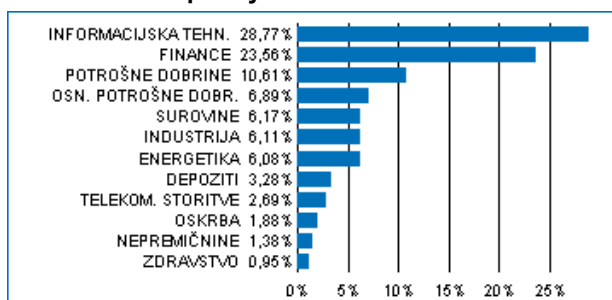
Sestava naložb po vrstah finančnih instrumentov



Največjih 10 naložb podsklada na dan 30.06.2017

Oznaka naložbe	%
SAMSUNG ELECTRONICS CO LTD - 005930 KS	5,64
TENCENT HOLDINGS LTD - 700 HK	4,95
ALIBABA GROUP HOLDING LTD - BABA US	4,63
HON HAI PRECISION INDUSTRY CO LTD - 2317 TT	2,69
NASPERS LTD - NPN SJ	2,57
TAIWAN SEMICONDUCTOR-SP ADR - 2330 TT	2,20
TAIWAN SEMICONDUCTOR-SP ADR - TSM US	1,93
CHINA CONSTRUCTION BANK CORP - 939 HK	1,78
HDFC BANK LTD - HDB US	1,64
CHINA MOBILE LTD-SPON ADR - 941 HK	1,59

Sestava naložb po dejavnostih



TVEGANOST

1	2	3	4	5	6	7
					6	

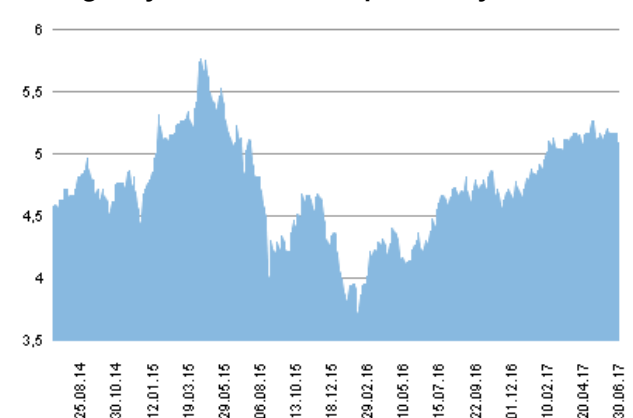
Nižje tveganje
Potencialno nižji donosi

Višje tveganje
Potencialno višji donosi

DATUM USTANOVITVE: 18.5.2006
GEOGRAFSKA USMERITEV: GLOBALNI HITRO RASTOČI TRGI
NALOŽBENA POLITIKA: DELNIŠKI PODSKLAD
VELIKOST PODSKLADA: 36,534 mio EUR
VEP (30.06.2017): 5,09 EUR
UPRAVLJAVEC PODSKLADA: Triglav Skladi, mag. Matjaž Dlesk, CFA

PODATKI O PODSKLADU

Prikaz gibanja vrednosti enote premoženja v EUR



Podsklad Triglav Rastoči trgi je v mesecu juniju izgubil 0,6 odstotka. Indeks regije rastočih trgov MSCI EM je izgubil 1,1 odstotka. Med ciljnimi borznimi indeksi so se v tem obdobju najbolj odrezali mehiški MEXBOL, ki je pridobil 4,5 odstotka, turški XU100, ki je pridobil 1,8 odstotka, in madžarski BUX, ki je pridobil 1,3 odstotka. Najslabše so se na drugi strani odrezali brazilski IBOX, ki je izgubil 2,7 odstotka, južnoafriški JALSH, ki je izgubil 4,8 odstotka, in ruski RTSIŠ, ki je izgubil 6,6 odstotka. Med naložbami v portfelju so največ pridobile delnice hongkonškega podjetja iz sektorja javne oskrbe China Gas Holdings Ltd, ki so višje za 30,2 odstotka, južnokorejskega podjetja iz sektorja zdravstva Celltrion Inc, ki so višje za 15,8 odstotka, in kitajskega podjetja iz sektorja informacijske tehnologije ZTE Corp, ki so višje za 15,4 odstotka. Največje padce so po drugi strani dosegle delnice južnokorejskega podjetja iz sektorja osnovnih dobrin Amorepacific Corp, ki so nižje za 14,7 odstotka, južnoafriškega podjetja iz sektorja surovin AngloGold Ashanti Ltd, ki so nižje za 14,9 odstotka, in južnokorejske trgovske verige BGF retail Co Ltd, ki so nižje za 30,3 odstotka. Vse spremembe so izražene v evrih.

POROČILO UPRAVLJAVCA PODSKLADA

Delniški podsklad Triglav Rastoči trgi je podsklad Krovnega sklada Triglav vzajemni skladi in ga upravlja družba Triglav Skladi, d. o. o., Slovenska 54, Ljubljana. Prospekt Krovnega sklada Triglav vzajemni skladi in ključni podatki za vlagatelje so v slovenskem jeziku vlagateljem brezplačno na voljo na vseh vpisnih mestih družbe za upravljanje in na spletni strani www.triglavskladi.si. Podatki o gibanju vrednosti enot premoženja vseh podskladov Krovnega sklada Triglav vzajemni skladi so objavljeni v časopisih Finance, Delo, Dnevnik in Večer. Vrednost enote premoženja nima, zato donosi v preteklosti ne zagotavljajo donosov v prihodnosti. Provizijska politika: maksimalni vstopni stroški do 3 %, izstopni stroški pri nekaterih varčevalnih shemah do 2 %. Vstopni in izstopni stroški zmanjšujejo prikazan donos. Ocena tveganja in pričakovane donosnosti, prikazana v sintetičnem kazalniku, je izdelana na osnovi preteklih podatkov o poslovanju sklada. Podatki, ki se uporabljajo za izračun, niso nujno zanesljiv pokazatelj profila tveganja in pričakovane donosnosti v prihodnje. Glede na dejansko poslovanje sklada v prihodnosti se lahko ocena spremeni. Najnižja kategorija ne pomeni naložbe brez tveganja. Metodologija izračuna podatkov, predstavljenih v mesečnem poročilu, je vlagateljem na voljo na spletni strani družbe.

Mešani podsklad Triglav Renta

POROČILO O POSLOVANJU PODSKLADA na dan 30.06.2017

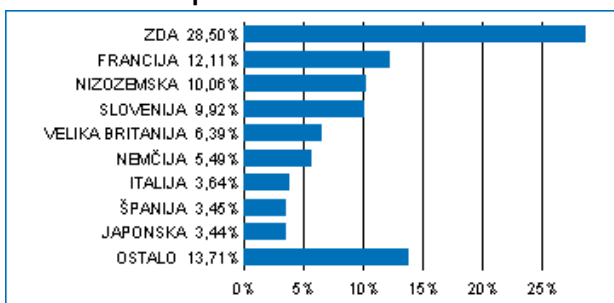
DONOSNOST

12 mesecev	36 mesecev	60 mesecev
6,70%	19,03%	38,21%

NALOŽBENA POLITIKA

Uravnotežena naložbena politika zagotavlja dolgoročno rast vloženih sredstev s poudarkom na zmanjšanju tveganj, kar omogoča široka razpršitev pretežno v delnice uspešnih svetovnih podjetij ter prvostopne podjetniške in državne obveznice. Del sredstev je naložen v kratkoročnih netveganih vrednostnih papirjih.

Sestava naložb po državah



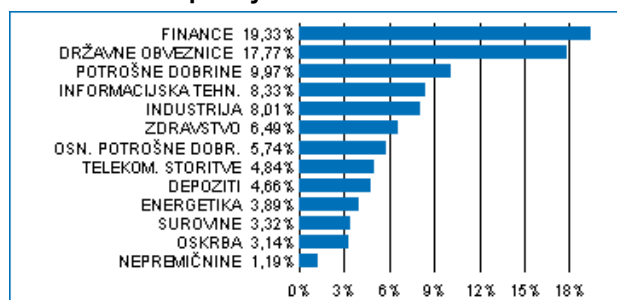
Sestava naložb po vrstah finančnih instrumentov



Največjih 10 naložb podsklada na dan 30.06.2017

Oznaka naložbe	%
FRANCE REPUBLIC - FRTR 3 3/4 04/25/21	3,82
BONOS Y OBLIG DEL ESTADO - SPGB 5.4 01/31/23	2,92
BUONI POLIENNALI DEL TES - BTPS 4 3/4 09/01/21	2,57
BUNDESREPUBLIK DEUTSCHLAND - DBR 2 1/2 01/04/21	2,31
ORANGE - ORAFP 3 7/8 01/14/21	1,83
CITIGROUP INC - C 7 3/8 09/04/19	1,83
IRISH TSY 5.9% 2019 - IRISH 5 10/18/20	1,71
COOPERATIEVE RABOBANK U.A. - RABOBK 4 01/11/22	1,45
JPMORGAN CHASE & CO - JPM 2 5/8 04/23/21	1,44
LLOYDS BANK PLC - LLOYDS 6 1/2 03/24/20	1,22

Sestava naložb po dejavnostih



TVEGANOST

1	2	3	4	5	6	7
---	---	---	---	---	---	---

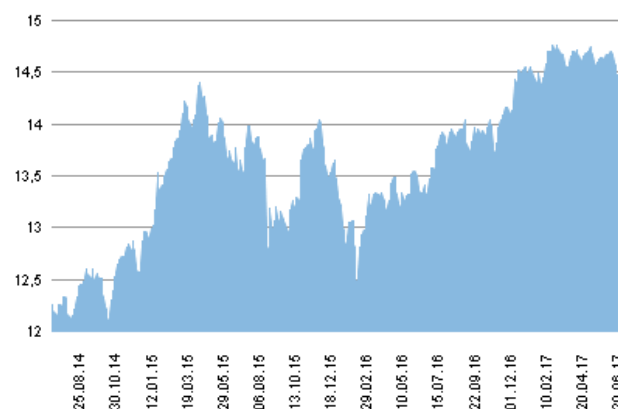
Nižje tveganje
Potencialno nižji donosi

Višje tveganje
Potencialno višji donosi

DATUM USTANOVITVE: 13.10.1999
GEOGRAFSKA USMERITEV: SVET
NALOŽBENA POLITIKA: MEŠANI PODSKLAD
VELIKOST PODSKLADA: 106,267 mio EUR
VEP (30.06.2017): 14,48 EUR
UPRAVLJAVEC PODSKLADA: Triglav Skladi, Gašper Dovč, spec.

PODATKI O PODSKLADU

Prikaz gibanja vrednosti enote premoženja v EUR



Podsklad Triglav Renta je v mesecu juniju izgubil 0,9 odstotka. Globalni delniški indeks S&P Global 1200 je izgubil 1,3 odstotka, indeks državnih obveznic iBoxx je izgubil 0,6 odstotka, medtem ko je indeks podjetniških obveznic iBoxx izgubil 0,7 odstotka. Med globalnimi sektorskimi indeksi so se v tem obdobju najbolj odrezali indeks podjetij iz sektorja financ, ki je pridobil 2,8 odstotka, indeks podjetij iz sektorja zdravstva, ki je pridobil 0,9 odstotka, in indeks podjetij iz sektorja surovin, ki je izgubil 0,3 odstotka. Najslabše so se na drugi strani odrezali indeks podjetij iz sektorja osnovnih dobrin, ki je izgubil 3,9 odstotka, indeks podjetij iz sektorja javne oskrbe, ki je izgubil 4,4 odstotka, in indeks podjetij iz sektorja telekomunikacij, ki je izgubil 4,8 odstotka. Med naložbami v portfelju so največ pridobile delnice ameriškega podjetja iz sektorja zdravstva Valeant Pharmaceuticals International Inc, ki so višje za 40,4 odstotka, ameriškega podjetja iz sektorja zdravstva Celgene Corp, ki so višje za 11,6 odstotka, in ameriškega podjetja iz sektorja energetike Tesoro Corp, ki so višje za 10,6 odstotka. Največje padce so po drugi strani dosegle delnice britanskega podjetja iz sektorja trajnih dobrin Taylor Wimpey PLC, ki so nižje za 13,8 odstotka, nizozemskega podjetja iz sektorja osnovnih dobrin Koninklijke Ahold Delhaize NV, ki so nižje za 14,7 odstotka, in ameriškega podjetja iz sektorja osnovnih dobrin Kroger Co/The, ki so nižje za 23 odstotkov. Vse spremembe so izražene v evrih.

Mešani podsklad Triglav Renta je podsklad Krovnega sklada Triglav vzajemni skladi in ga upravlja družba Triglav Skladi, d. o. o., Slovenska 54, Ljubljana. Prospekt Krovnega sklada Triglav vzajemni skladi in ključni podatki za vlagatelje so v slovenskem jeziku vlagateljem brezplačno na voljo na vseh vpisnih mestih družbe za upravljanje in na spletni strani www.triglavskladi.si. Podatki o gibanju vrednosti enot premoženja vseh podskladov Krovnega sklada Triglav vzajemni skladi so objavljeni v časopisih Finance, Delo, Dnevnik in Večer. Vrednost enote premoženja niha, zato donosi v preteklosti ne zagotavljajo donosov v prihodnosti. Provizijska politika: maksimalni vstopni stroški do 3%, izstopni stroški pri nekaterih varčevalnih shemah do 2%. Vstopni in izstopni stroški zmanjšujejo prikazan donos. Ocena tveganja in pričakovane donosnosti, prikazana v sintetičnem kazalniku, je izdelana na osnovi preteklih podatkov o poslovanju sklada. Podatki, ki se uporabljajo za izračun, niso nujno zanesljiv pokazatelj profila tveganja in pričakovane donosnosti v prihodnje. Glede na dejansko poslovanje sklada v prihodnosti se lahko ocena spremeni. Najnižja kategorija ne pomeni naložbe brez tveganja. Metodologija izračuna podatkov, predstavljenih v mesečnem poročilu, je vlagateljem na voljo na spletni strani družbe.

POROČILO UPRAVLJAVCA PODSKLADA

Delniški podsklad Triglav Severna Amerika

POROČILO O POSLOVANJU PODSKLADA na dan 30.06.2017

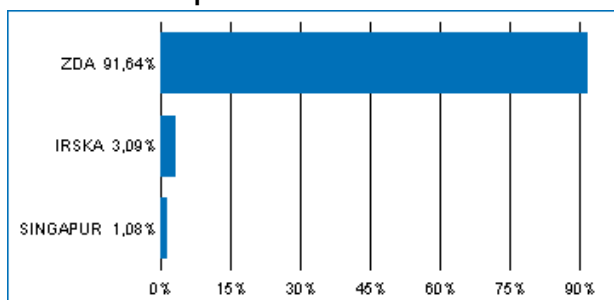
DONOSNOST

12 mesecev	36 mesecev	60 mesecev
8,51%	40,29%	78,07%

NALOŽBENA POLITIKA

Osnovni cilj delniškega podsklada Triglav Severna Amerika je doseganje dolgoročne rasti vrednosti premoženja na osnovi kapitalskih dobičkov in dividend. Zato so naložbe podsklada pretežno usmerjene v delnice podjetij z izgrajeno strategijo razvoja in potencialom dolgoročne rasti ter visoko likvidnostjo. Naložbe podsklada so primarno (najmanj 80 odstotkov sredstev podsklada) usmerjene v delnice podjetij z domicilom v regiji Severne Amerike. Naložbe v delnice podjetij in v enote delniških ciljnih skladov skupaj predstavljajo najmanj 85 odstotkov vseh sredstev podsklada.

Sestava naložb po državah



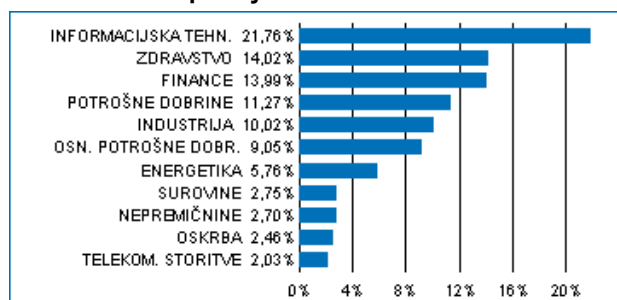
Sestava naložb po vrstah finančnih instrumentov



Največjih 10 naložb podsklada na dan 30.06.2017

Oznaka naložbe	%
APPLE COMPUTER INC - AAPL US	4,21
MICROSOFT CORP - MSFT US	3,66
JOHNSON & JOHNSON - JNJ US	3,52
ALPHABET INC - GOOG US	3,32
CITIGROUP INC - C US	2,80
JPMORGAN CHASE & CO - JPM US	2,67
COMCAST CORP - CMCSA US	2,59
UNITEDHEALTH GROUP INC - UNH US	2,47
TORCHMARK CORP - TMK US	2,43
AMAZON.COM - AMZN US	2,07

Sestava naložb po dejavnostih



TVEGANOST

1	2	3	4	5	6	7
				5		

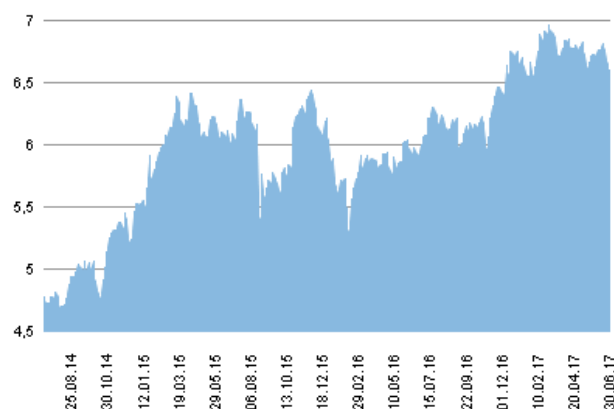
Nižje tveganje
Potencialno nižji donosi

Višje tveganje
Potencialno višji donosi

DATUM USTANOVITVE:	18.5.2006
GEOGRAFSKA USMERITEV:	SEVERNA AMERIKA
NALOŽBENA POLITIKA:	DELNIŠKI PODSKLAD
VELIKOST PODSKLADA:	10,635 mio EUR
VEP (30.06.2017):	6,60 EUR
UPRAVLJAVEC PODSKLADA:	Triglav Skladi, mag. Mitja Baša

PODATKI O PODSKLADU

Prikaz gibanja vrednosti enote premoženja v EUR



Podsklad Triglav Severna Amerika je v mesecu juniju izgubil 1,5 odstotka. Indeks ameriških podjetij S&P 500 je izgubil 1,2 odstotka. Med ciljnim ameriškim borznimi indeksi so se v tem obdobju najbolj odrezali indeks podjetij iz sektorja financ, ki je pridobil 4,5 odstotka, indeks podjetij iz sektorja zdravstva, ki je pridobil 2,7 odstotka, in indeks podjetij iz sektorja surovin, ki je izgubil 0,1 odstotka. Najslabše so se na drugi strani odrezali indeks podjetij iz sektorja informacijske tehnologije, ki je izgubil 4,4 odstotka, indeks podjetij iz sektorja javne oskrbe, ki je izgubil 4,5 odstotka, in indeks podjetij iz sektorja telekomunikacij, ki je izgubil 4,6 odstotka. Med naložbami v portfelju so največ pridobile delnice ameriškega podjetja iz sektorja industrije FedEx Corp, ki so višje za 10,2 odstotka, ameriškega podjetja iz sektorja trajnih dobrin NIKE Inc, ki so višje za 9,5 odstotka, in ameriškega podjetja iz sektorja financ JPMorgan Chase & Co, ki so višje za 9,4 odstotka. Največje padce so po drugi strani dosegle delnice ameriškega podjetja iz sektorja osnovnih dobrin Mondelez International Inc, ki so nižje za 8,8 odstotka, ameriškega podjetja iz sektorja trajnih dobrin Netflix Inc, ki so nižje za 9,9 odstotka, in ameriškega podjetja iz sektorja informacijske tehnologije Applied Materials Inc, ki so nižje za 11,5 odstotka. Vse spremembe so izražene v evrih.

POROČILO UPRAVLJAVCA PODSKLADA

Delniški podsklad Triglav Severna Amerika je podsklad Krovnega sklada Triglav vzajemni skladi in ga upravlja družba Triglav Skladi, d. o. o., Slovenska 54, Ljubljana. Prospekt Krovnega sklada Triglav vzajemni skladi in Ključni podatki za vlagatelje so v slovenskem jeziku vlagateljem brezplačno na voljo na vseh vpisnih mestih družbe za upravljanje in na spletni strani www.triglavskladi.si. Podatki o gibanju vrednosti enot premoženja vseh podskladov Krovnega sklada Triglav vzajemni skladi so objavljeni v časopisih Finance, Delo, Dnevnik in Večer. Vrednost enote premoženja nima, zato donosi v preteklosti ne zagotavljajo donosov v prihodnosti. Provizijska politika: maksimalni vstopni stroški do 3 %, izstopni stroški pri nekaterih varčevalnih shemah do 2 %. Vstopni in izstopni stroški zmanjšujejo prikazan donos. Ocena tveganja in pričakovane donosnosti, prikazana v sintetičnem kazalniku, je izdelana na osnovi preteklih podatkov o poslovanju sklada. Podatki, ki se uporabljajo za izračun, niso nujno zanesljiv pokazatelj profila tveganja in pričakovane donosnosti v prihodnje. Glede na dejansko poslovanje sklada v prihodnosti se lahko ocena spremeni. Najnižja kategorija ne pomeni naložbe brez tveganja. Metodologija izračuna podatkov, predstavljenih v mesečnem poročilu, je vlagateljem na voljo na spletni strani družbe.

Delniški podsklad Triglav Steber Global

POROČILO O POSLOVANJU PODSKLADA na dan 30.06.2017

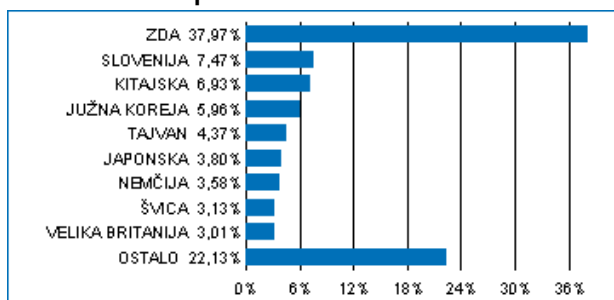
DONOSNOST

12 mesecev	36 mesecev	60 mesecev
13,43%	19,75%	39,74%

NALOŽBENA POLITIKA

Triglav Steber Global je delniški globalni sklad. Naložbe podsklada so globalno usmerjene v najbolj prepoznavna svetovna podjetja, ki so kapitalno močna, visoko likvidna in za katere lahko v prihodnosti pričakujemo solidno rast. Tveganje zmanjšujemo z razpršenostjo v veliko število delnic, pri čemer se sklad ne omejuje na posamezno regijo. V portfelju bodo prevladovali naložbe iz razvitih trgov, pomemben pa bo tudi delež naložb iz trgov v razvoju.

Sestava naložb po državah



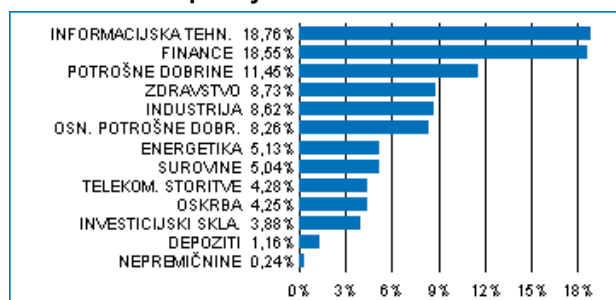
Sestava naložb po vrstah finančnih instrumentov



Največjih 10 naložb podsklada na dan 30.06.2017

Oznaka naložbe	%
TAIWAN SEMICONDUCTOR-SP ADR - TSM US	2,29
SAMSUNG ELECTRONICS CO LTD - 005930 KS	2,11
APPLE COMPUTER INC - AAPL US	1,80
TENCENT HOLDINGS LTD - 700 HK	1,76
AMAZON.COM - AMZN US	1,39
ELEKTRO LJUBLJANA - ELOG	1,38
WELLS FARGO & COMPANY - WFC US	1,29
MICROSOFT CORP - MSFT US	1,25
ALLIANZ AG - ALV GY	1,20
PEPSICO INC - PEP US	1,16

Sestava naložb po dejavnostih



TVEGANOST

1	2	3	4	5	6	7
				5		

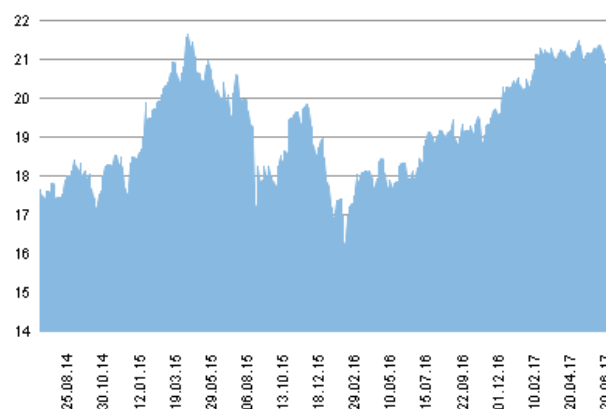
Nižje tveganje
Potencialno nižji donosi

Višje tveganje
Potencialno višji donosi

DATUM USTANOVITVE:	30.5.1998
GEOGRAFSKA USMERITVE:	SVET
NALOŽBENA POLITIKA:	DELNIŠKI PODSKLAD
VELIKOST PODSKLADA:	280,855 mio EUR
VEP (30.06.2017):	20,89 EUR
UPRAVLJAVEC PODSKLADA:	Triglav Skladi, Sašo Ivanovič, univ. dipl. ekon.

PODATKI O PODSKLADU

Prikaz gibanja vrednosti enote premoženja v EUR



Podsklad Triglav Steber Global je v mesecu juniju izgubil 0,9 odstotka. Globalni delniški indeks S&P Global 1200 je izgubil 1,3 odstotka. Med ciljnim borznimi indeksi so se v tem obdobju najbolj odrezali kanadski S&P TSE, ki je pridobil 0,6 odstotka, japonski Topix, katerega vrednost se ni spremenila, in slovenski SBITOP, ki je izgubil 0,2 odstotka. Najslabše so se na drugi strani odrezali indeks držav regije rastočih trgov MSCI EM, ki je izgubil 1,1 odstotka, ameriški S&P 500, ki je izgubil 1,2 odstotka, in evropski S&P 350, ki je izgubil 2,7 odstotka. Med naložbami v portfelju so največ pridobile delnice južnokorejskega podjetja iz sektorja informacijske tehnologije SK Hynix Inc, ki so višje za 13,8 odstotka, kitajskega podjetja iz sektorja informacijske tehnologije Alibaba Group Holding Ltd, ki so višje za 13,1 odstotka, in ameriškega podjetja iz sektorja zdravstva Celgene Corp, ki so višje za 11,6 odstotka. Največje padce so po drugi strani dosegle delnice južnokorejskega podjetja iz sektorja osnovnih dobrin Amorepacific Corp, ki so nižje za 14,7 odstotka, južnoafriškega podjetja iz sektorja surovin AngloGold Ashanti Ltd, ki so nižje za 14,9 odstotka, in kitajskega podjetja iz sektorja trajnih dobrin Vipshop Holdings Ltd, ki so nižje za 16,1 odstotka. Vse spremembe so izražene v evrih.

POROČILO UPRAVLJAVCA PODSKLADA

Delniški podsklad Triglav Steber Global je podsklad Krovnega sklada Triglav vzajemni skladi in ga upravlja družba Triglav Skladi, d. o. o., Slovenska 54, Ljubljana. Prospekt Krovnega sklada Triglav vzajemni skladi in Ključni podatki za vlagatelje so v slovenskem jeziku vlagateljem brezplačno na voljo na vseh vpisnih mestih družbe za upravljanje in na spletni strani www.triglavskladi.si. Podatki o gibanju vrednosti enot premoženja vseh podskladov Krovnega sklada Triglav vzajemni skladi so objavljeni v časopisih Finance, Delo, Dnevnik in Večer. Vrednost enote premoženja nima, zato donosi v preteklosti ne zagotavljajo donosov v prihodnosti. Provizijska politika: maksimalni vstopni stroški do 3 %, izstopni stroški pri nekaterih varčevalnih shemah do 2 %. Vstopni in izstopni stroški zmanjšujejo prikazan donos. Ocena tveganja in pričakovane donosnosti, prikazana v sintetičnem kazalniku, je izdelana na osnovi preteklih podatkov o poslovanju sklada. Podatki, ki se uporabljajo za izračun, niso nujno zanesljiv pokazatelj profila tveganja in pričakovane donosnosti v prihodnje. Glede na dejansko poslovanje sklada v prihodnosti se lahko ocena spremeni. Najnižja kategorija ne pomeni naložbe brez tveganja. Metodologija izračuna podatkov, predstavljenih v mesečnem poročilu, je vlagateljem na voljo na spletni strani družbe.

Delniški podsklad Triglav Svetovni razviti trgi

POROČILO O POSLOVANJU PODSKLADA na dan 30.06.2017

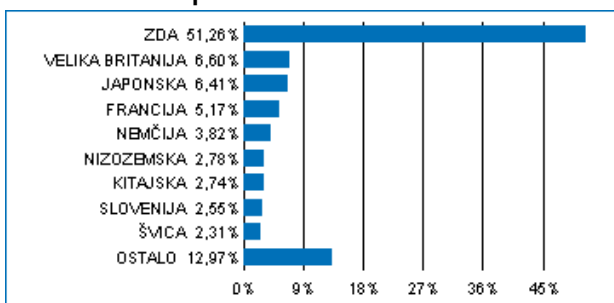
DONOSNOST

12 mesecev	36 mesecev	60 mesecev
13,64%	30,37%	58,57%

NALOŽBENA POLITIKA

Osnovni cilj delniškega podsklada Triglav Svetovni razviti trgi je doseganje dolgoročne rasti vrednosti premoženja na osnovi kapitalskih dobičkov in dividend. Naložbe podsklada so globalno usmerjene, in sicer pretežno v delnice podjetij z domicilom na razvitih trgih ter v enote delniških ciljnih skladov, ki imajo naložbeno politiko usmerjeno na razvite kapitalske trge, brez osredotočanja na eno državo ali regijo.

Sestava naložb po državah



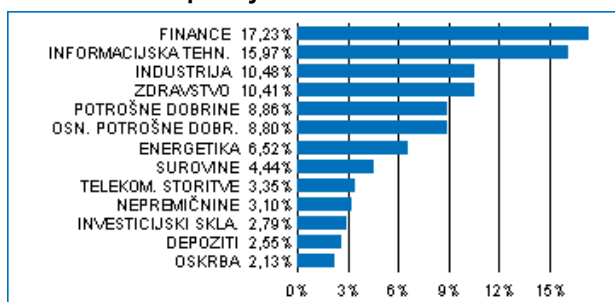
Sestava naložb po vrstah finančnih instrumentov



Največjih 10 naložb podsklada na dan 30.06.2017

Oznaka naložbe	%
SPDR S & P 500 ETF TRUST - SPY US	2,79
MICROSOFT CORP - MSFT US	1,77
FACEBOOK INC - FB US	1,76
BERKSHIRE HATHAWAY INC - BRK/B US	1,69
WELLS FARGO & COMPANY - WFC US	1,66
AMAZON.COM - AMZN US	1,62
TENCENT HOLDINGS LTD - 700 HK	1,60
APPLE COMPUTER INC - AAPL US	1,46
EQUINIX INC - EQIX US	1,23
HONEYWELL INTERNATIONAL INC - HON US	1,20

Sestava naložb po dejavnostih



TVEGANOST

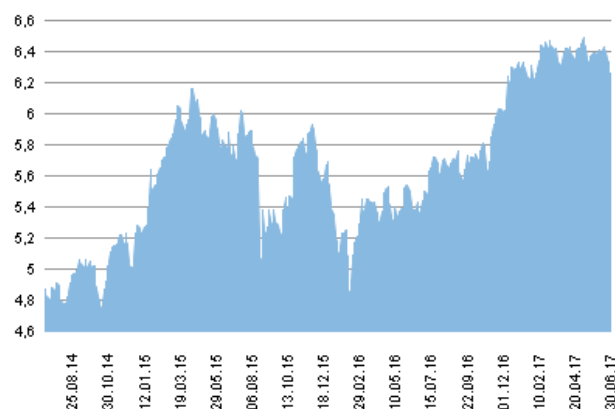
1	2	3	4	5	6	7
				5		

Nižje tveganje
Potencialno nižji donosi

Višje tveganje
Potencialno višji donosi

DATUM USTANOVITVE:	18.5.2006
GEOGRAFSKA USMERITEV:	GLOBALNI RAZVITI TRGI
NALOŽBENA POLITIKA:	DELNIŠKI PODSKLAD
VELIKOST PODSKLADA:	49,355 mio EUR
VEP (30.06.2017):	6,26 EUR
UPRAVLJAVEC PODSKLADA:	Triglav Skladi, Gašper Dovč, spec.

Prikaz gibanja vrednosti enote premoženja v EUR



Podsklad Triglav Svetovni razviti trgi je v mesecu juniju izgubil 1,6 odstotka. Globalni delniški indeks S&P Global 1200 je izgubil 1,3 odstotka. Med globalnimi sektorskimi indeksi so se v tem obdobju najbolj odrezali indeksi podjetij iz sektorja financ, ki je pridobil 2,8 odstotka, indeksi podjetij iz sektorja zdravstva, ki je pridobil 0,9 odstotka, in indeksi podjetij iz sektorja surovin, ki je izgubil 0,3 odstotka. Najslabše so se na drugi strani odrezali indeksi podjetij iz sektorja osnovnih dobrin, ki je izgubil 3,9 odstotka, indeksi podjetij iz sektorja javne oskrbe, ki je izgubil 4,4 odstotka, in indeksi podjetij iz sektorja telekomunikacij, ki je izgubil 4,8 odstotka. Med naložbami v portfelju so največje pridobile delnice ameriškega podjetja iz sektorja industrije FedEx Corp, ki so višje za 10,2 odstotka, ameriškega podjetja iz sektorja financ JPMorgan Chase & Co, ki so višje za 9,4 odstotka, in ameriškega podjetja iz sektorja zdravstva Amgen Inc, ki so višje za 9,1 odstotka. Največje padce so po drugi strani dosegle delnice ameriškega podjetja iz sektorja informacijske tehnologije Hewlett Packard Enterprise Co, ki so nižje za 13,3 odstotka, nizozemskega podjetja iz sektorja osnovnih dobrin Koninklijke Ahold Delhaize NV, ki so nižje za 14,7 odstotka, in ameriškega podjetja iz sektorja osnovnih dobrin Kroger Co/The, ki so nižje za 23 odstotkov. Vse spremembe so izražene v evrih.

Delniški podsklad Triglav Svetovni razviti trgi je podsklad Krovnega sklada Triglav vzajemni skladi in ga upravlja družba Triglav Skladi, d. o. o., Slovenska 54, Ljubljana. Perspekt Krovnega sklada Triglav vzajemni skladi in Ključni podatki za vlagatelje so v slovenskem jeziku vlagateljem brezplačno na voljo na vseh vpisnih mestih družbe za upravljanje in na spletni strani www.triglavskladi.si. Podatki o gibanju vrednosti enot premoženja vseh podskladov Krovnega sklada Triglav vzajemni skladi so objavljeni v časopisih Finance, Delo, Dnevnik in Večer. Vrednost enote premoženja nija, zato donosi v preteklosti ne zagotavljajo donosov v prihodnosti. Provizijska politika: maksimalni vstopni stroški do 3 %, izstopni stroški pri nekaterih varčevalnih shemah do 2 %. Vstopni in izstopni stroški zmanjšujejo prikazan donos. Ocena tveganja in pričakovane donosnosti, prikazana v sintetičnem kazalniku, je izdelana na osnovi preteklih podatkov o poslovanju sklada. Podatki, ki se uporabljajo za izračun, niso nujno zanesljiv pokazatelj profila tveganja in pričakovane donosnosti v prihodnje. Glede na dejansko poslovanje sklada v prihodnosti se lahko ocena spremeni. Najnižja kategorija ne pomeni naložbe brez tveganja. Metodologija izračuna podatkov, predstavljenih v mesečnem poročilu, je vlagateljem na voljo na spletni strani družbe.

SESTAVA NALOŽB

POROČILO UPRAVLJAVCA PODSKLADA

Delniški podsklad Triglav Top Brands

POROČILO O POSLOVANJU PODSKLADA na dan 30.06.2017

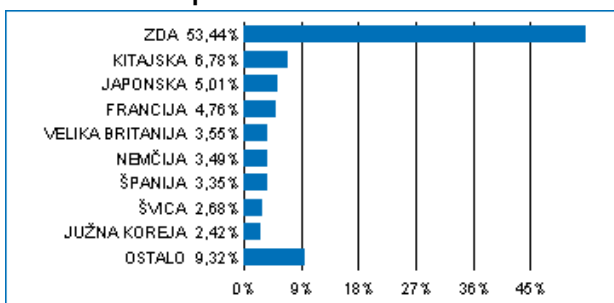
DONOSNOST

12 mesecev	36 mesecev	60 mesecev
6,43%	33,27%	n.p.

NALOŽBENA POLITIKA

Osnovni cilj delniškega podsklada Triglav Top Brands je doseganje dolgoročne rasti vrednosti premoženja na osnovi kapitalskih dobičkov in dividend. Zato so naložbe podsklada globalno usmerjene, in sicer v delnice podjetij z močnimi blagovnimi znamkami, ki imajo izgrajene poslovne modele, jasno strategijo razvoja, potencial dolgoročne rasti in visoko likvidnost. Naložbe podsklada so primarno (najmanj 80 odstotkov sredstev podsklada) usmerjene v globalno regijo razvitih trgov. Naložbe v delnice podjetij in v enote delniških ciljnih skladov skupaj predstavljajo najmanj 85 odstotkov vseh sredstev podsklada.

Sestava naložb po državah



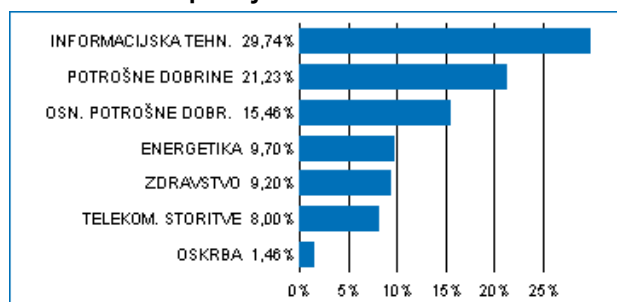
Sestava naložb po vrstah finančnih instrumentov

■ DELNICE 94,80%

Največjih 10 naložb podsklada na dan 30.06.2017

Oznaka naložbe	%
APPLE COMPUTER INC - AAPL US	5,04
AMAZON.COM - AMZN US	2,85
MICROSOFT CORP - MSFT US	2,81
JOHNSON & JOHNSON - JNJ US	2,59
ALIBABA GROUP HOLDING LTD - BABA US	2,46
SAMSUNG ELECTRONICS CO LTD - 005930 KS	2,42
FACEBOOK INC - FB US	2,23
TENCENT HOLDINGS LTD - 700 HK	2,22
ALPHABET INC - GOOGL US	2,17
INDUSTRIA DE DISEÑO TEXTIL - ITX SQ	1,97

Sestava naložb po dejavnostih



TVEGANOST

1	2	3	4	5	6	7
				5		

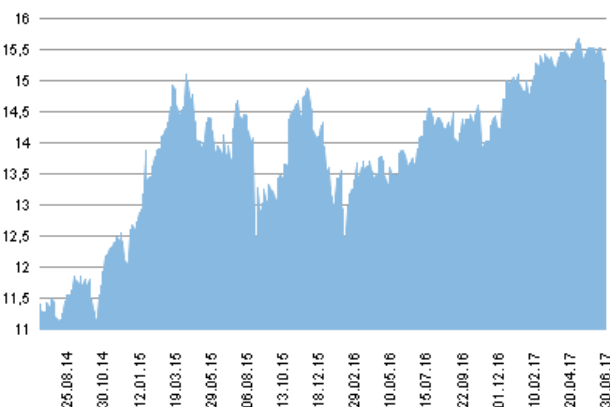
Nižje tveganje
Potencialno nižji donosi

Višje tveganje
Potencialno višji donosi

DATUM USTANOVITVE:	31.10.2012
GEOGRAFSKA USMERITEV:	GLOBALNI RAZVITI TRGI
NALOŽBENA POLITIKA:	DELNIŠKI PODSKLAD
VELIKOST PODSKLADA:	22,557 mio EUR
VEP (30.06.2017):	14,98 EUR
UPRAVLJAVEC PODSKLADA:	Triglav Skladi, mag. Mitja Baša

PODATKI O PODSKLADU

Prikaz gibanja vrednosti enote premoženja v EUR



Podsklad Triglav Top Brands je v mesecu juniju izgubil 3,2 odstotka. Indeks ameriških podjetij S&P 500 je izgubil 1,2 odstotka, indeks evropskih podjetij S&P 350 Europe je izgubil 2,7 odstotka, medtem ko je indeks japonskih podjetij Topix pridobil 0,1 odstotka. Med ciljnim borznimi indeksi so se v tem obdobju najbolje odrezali mehiški MEXBOL, ki je pridobil 4,5 odstotka, kanadski S&P TSE, ki je pridobil 1,1 odstotka, in avstrijski ATX, ki je izgubil 0,5 odstotka. Najslabše so se na drugi strani odrezali britanski FTSE, ki je izgubil 3,4 odstotka, kitajski HSCEI, ki je izgubil 4 odstotka, in ruski RTSI\$, ki je izgubil 6,6 odstotka. Med naložbami v portfelju so največ pridobile delnice kitajskega podjetja iz sektorja informacijske tehnologije Alibaba Group Holding Ltd, ki so višje za 13,1 odstotka, ameriškega podjetja iz sektorja informacijske tehnologije Oracle Corp, ki so višje za 8,6 odstotka, in japonskega podjetja iz sektorja trajnih dobrin Panasonic Corp, ki so višje za 4,5 odstotka. Največje padce so po drugi strani dosegle delnice ameriškega podjetja iz sektorja trajnih dobrin Starbucks Corp, ki so nižje za 9,9 odstotka, nemškega podjetja iz sektorja telekomunikacij Deutsche Telekom AG, ki so nižje za 11,3 odstotka, in ameriškega podjetja iz sektorja osnovnih dobrin Costco Wholesale Corp, ki so nižje za 12,8 odstotka. Vse spremembe so izražene v evrih.

POROČILO UPRAVLJAVCA PODSKLADA

Delniški podsklad Triglav Top Brands je podsklad Krovnega sklada Triglav vzajemni skladi in ga upravlja družba Triglav Skladi, d. o. o., Slovenska 54, Ljubljana. Prospekt Krovnega sklada Triglav vzajemni skladi in Ključni podatki za vlagatelje so v slovenskem jeziku vlagateljem brezplačno na voljo na vseh vpisnih mestih družbe za upravljanje in na spletni strani www.triglavskladi.si. Podatki o gibanju vrednosti enot premoženja vseh podskladov Krovnega sklada Triglav vzajemni skladi so objavljeni v časopisih Finance, Delo, Dnevnik in Večer. Vrednost enote premoženja nija, zato donosi v preteklosti ne zagotavljajo donosov v prihodnosti. Provizijska politika: maksimalni vstopni stroški do 4 %, izstopni stroški pri nekaterih varčevalnih shemah do 2 %. Vstopni in izstopni stroški zmanjšujejo prikazan donos. Ocena tveganja in pričakovane donosnosti, prikazana v sintetičnem kazalniku, je izdelana na osnovi preteklih podatkov o poslovanju sklada. Podatki, ki se uporabljajo za izračun, niso nujno zanesljiv pokazatelj profila tveganja in pričakovane donosnosti v prihodnje. Glede na dejansko poslovanje sklada v prihodnosti se lahko ocena spremeni. Najnižja kategorija ne pomeni naložbe brez tveganja. Metodologija izračuna podatkov, predstavljenih v mesečnem poročilu, je vlagateljem na voljo na spletni strani družbe.

Delniški podsklad Triglav Zdravje in farmacija

POROČILO O POSLOVANJU PODSKLADA na dan 30.06.2017

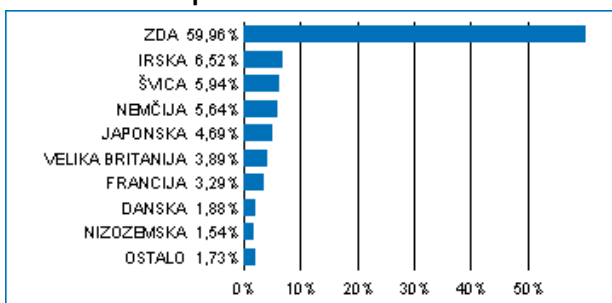
DONOSNOST

12 mesecev	36 mesecev	60 mesecev
3,97%	33,79%	89,91%

NALOŽBENA POLITIKA

Osnovni cilj sklada je doseganje visokih donosov na osnovi kapitalskih dobičkov, v manjši meri pa tudi dividend in obresti ter s tem zagotavljanje dolgoročne rasti vrednosti enote premoženja. Delež naložb v delnice iz sektorja zdravstvo, kot je določeno po mednarodni klasifikaciji GICS (Global Industry Classification Standard), ni nižji od 80 odstotkov sredstev podsklada, delež naložb v delnice in v enote premoženja oziroma delnice drugih investicijskih skladov pa skupaj predstavljajo najmanj 85 odstotkov vseh sredstev podsklada.

Sestava naložb po državah



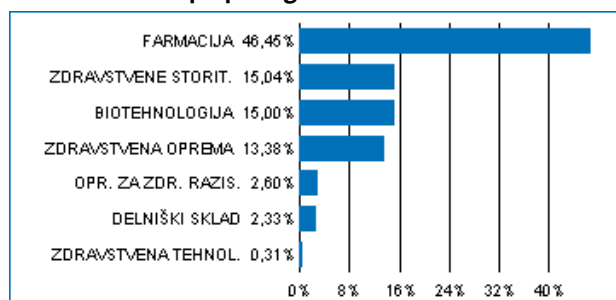
Sestava naložb po vrstah finančnih instrumentov



Največjih 10 naložb podsklada na dan 30.06.2017

Oznaka naložbe	%
JOHNSON & JOHNSON - JNJ US	8,16
UNITEDHEALTH GROUP INC - UNH US	4,60
PFIZER INC - PFE US	4,01
AMGEN INC - AMGN US	3,48
MERCK & CO INC/NJ - MRK US	3,27
BAYER AG - BAYN GY	3,26
NOVARTIS AG-REG.SHS - NOVN VX	3,19
SANOFI SA - SAN FP	2,91
ABBVIE INC - ABBV US	2,91
ROCHE HOLDING AG - ROG VX	2,75

Sestava naložb po panogah



TVEGANOST

1	2	3	4	5	6	7
				5		

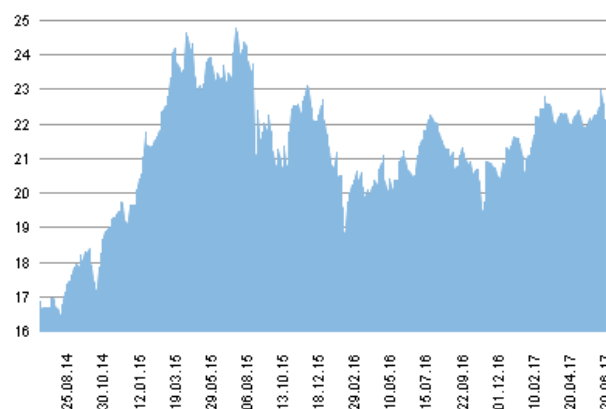
Nižje tveganje
Potencialno nižji donosi

Višje tveganje
Potencialno višji donosi

DATUM USTANOVITVE:	5.9.2011
GEOGRAFSKA USMERITEV:	GLOBALNI TRGI (ZDRAVSTVO)
NALOŽBENA POLITIKA:	DELNIŠKI PODSKLAD
VELIKOST PODSKLADA:	20,600 mio EUR
VEP (30.06.2017):	22,13 EUR
UPRAVLJAVEC PODSKLADA:	Triglav Skladi, Gašper Dovč, spec.

PODATKI O PODSKLADU

Prikaz gibanja vrednosti enote premoženja v EUR



Podsklad Triglav Zdravje in farmacija je v mesecu juniju pridobil 0,6 odstotka. Indeks globalnih podjetij iz sektorja zdravstva S&P Global 1200 Health Care je pridobil 0,9 odstotka. Med panožnimi borznimi indeksi sta se v tem obdobju najbolj odrezala indeks biotehnoških podjetij BWBIOT, ki je pridobil 7,6 odstotka, in indeks izvajalcev zdravstvenih storitev BWHCSV, ki je pridobil 2,6 odstotka. Slabše sta se na drugi strani odrezala indeks proizvajalcev zdravstvene opreme BWHCPR, ki je pridobil 0,6 odstotka, in indeks farmacevtskih podjetij BWPHRM, katerega vrednost se ni spremenila. Med naložbami v portfelju so največ pridobile delnice ameriškega podjetja Valeant Pharmaceuticals International Inc, ki so višje za 40,4 odstotka, ameriškega podjetja Alexion Pharmaceuticals Inc, ki so višje za 22 odstotkov, in izraelskega podjetja Teva Pharmaceutical Industries Ltd, ki so višje za 17,2 odstotka. Največje padce so po drugi strani dosegle delnice japonskega podjetja Otsuka Holdings Co Ltd, ki so nižje za 6,6 odstotka, švicarskega podjetja Roche Holding AG, ki so nižje za 8,4 odstotka, in irskega podjetja Endo International PLC, ki so nižje za 16,7 odstotka. Vse spremembe so izražene v evrih.

POROČILO UPRAVLJAVCA PODSKLADA

Delniški podsklad Triglav Zdravje in farmacija je podsklad Krovnega sklada Triglav vzajemni skladi in ga upravlja družba Triglav Skladi, d. o. o., Slovenska 54, Ljubljana. Prospekt Krovnega sklada Triglav vzajemni skladi in Ključni podatki za vlagatelje so v slovenskem jeziku vlagateljem brezplačno na voljo na vseh vpisnih mestih družbe za upravljanje in na spletni strani www.triglavskladi.si. Podatki o gibanju vrednosti enot premoženja vseh podskladov Krovnega sklada Triglav vzajemni skladi so objavljeni v časopisih Finance, Delo, Dnevnik in Večer. Vrednost enote premoženja nima, zato donosi v preteklosti ne zagotavljajo donosov v prihodnosti. Provizijska politika: maksimalni vstopni stroški do 4 %, izstopni stroški pri nekaterih varčevalnih shemah do 2 %. Vstopni in izstopni stroški zmanjšujejo prikazan donos. Ocena tveganja in pričakovane donosnosti, prikazana v sintetičnem kazalniku, je izdelana na osnovi preteklih podatkov o poslovanju sklada. Podatki, ki se uporabljajo za izračun, niso nujno zanesljiv pokazatelj profila tveganja in pričakovane donosnosti v prihodnje. Glede na dejansko poslovanje sklada v prihodnosti se lahko ocena spremeni. Najnižja kategorija ne pomeni naložbe brez tveganja. Metodologija izračuna podatkov, predstavljenih v mesečnem poročilu, je vlagateljem na voljo na spletni strani družbe.