

# Mesečno poročilo podskladov Krovnega sklada Triglav vzajemni skladi



**Avgust 2017**

WWW.TRIGLAVSKLADI.SI (( **080 10 19**)

# PODSKLADI

Triglav Azija

Triglav Balkan

Triglav EM Potrošne dobrine

Triglav Evropa

Triglav High Yield Bond

Triglav Hitro rastoča podjetja

Triglav Money Market EUR

Triglav Naravni viri

Triglav Nepremičnine

Triglav Obvezniški

Triglav Rastoči trgi

Triglav Renta

Triglav Severna Amerika

Triglav Steber Global

Triglav Svetovni razviti trgi

Triglav Top Brands

Triglav Zdravje in farmacija

# Delniški podsklad Triglav Azija

## POROČILO O POSLOVANJU PODSKLADA na dan 31.08.2017

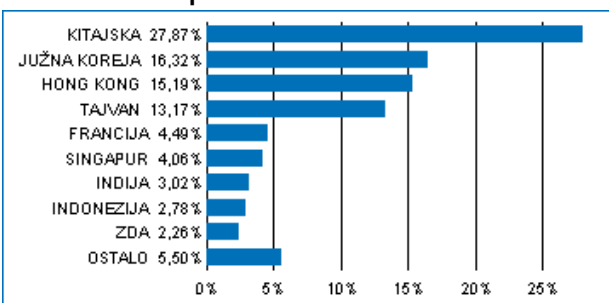
DONOSNOST

12 mesecev	36 mesecev	60 mesecev
12,74%	23,40%	42,91%

NALOŽBENA POLITIKA

Osnovni cilj delniškega podsklada Triglav Azija je doseganje visokih donosov na osnovi kapitalskih dobičkov in dividend ter s tem zagotavljanje dolgoročne rasti vrednosti enote premoženja. Naložbe podsklada so regionalno usmerjene in sicer pretežno v delnice podjetij s sedežem na enem od azijskih trgov. Omenjene naložbe skupaj predstavljajo najmanj 80 odstotkov vseh sredstev podsklada, do 10 odstotkov sredstev pa ima podsklad možnost razpršiti na druge razvite in hitro rastoče trge.

### Sestava naložb po državah



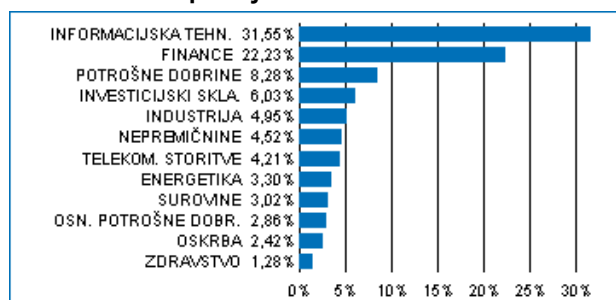
### Sestava naložb po vrstah finančnih instrumentov



### Največjih 10 naložb podsklada na dan 31.08.2017

Oznaka naložbe	%
TENCENT HOLDINGS LTD - 700 HK	7,09
SAMSUNG ELECTRONICS CO LTD - 005930 KS	6,52
ALIBABA GROUP HOLDING LTD - BABA US	5,55
TAIWAN SEMICONDUCTOR-SP ADR - 2330 TT	4,73
LYXOR UCITS ETF MSCI INDIA FCP - INR FP	4,49
AIA GROUP LTD - 1299 HK	3,52
CHINA CONSTRUCTION BANK CORP - 939 HK	1,96
HON HAI PRECISION INDUSTRY CO LTD - 2317 TT	1,93
CHINA MOBILE LTD-SPON ADR - 941 HK	1,65
INDUSTRIAL & COMMERCIAL BANK OF CHINA - 1398 HK	1,55

### Sestava naložb po dejavnostih



TVEGANOST

1	2	3	4	5	6	7
				5		

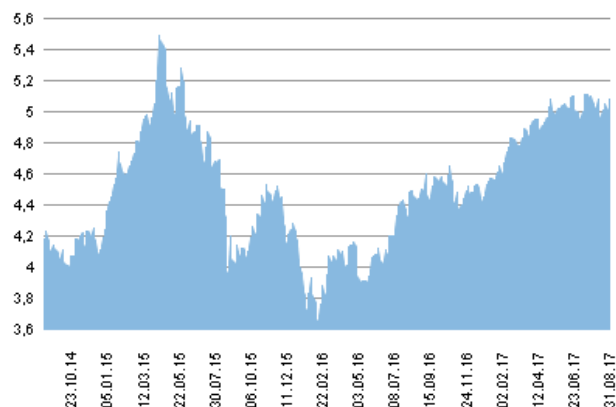
Nižje tveganje  
Potencialno nižji donosi

Višje tveganje  
Potencialno višji donosi

DATUM USTANOVITVE:	31.8.2006
GEOGRAFSKA USMERITEV:	AZIJA
NALOŽBENA POLITIKA:	DELNIŠKI PODSKLAD
VELIKOST PODSKLADA:	8,675 mio EUR
VEP (31.08.2017):	5,08 EUR
UPRAVLJAVEC PODSKLADA:	Triglav Skladi, Alexandr Gutirea, mag.

PODATKI O PODSKLADU

### Prikaz gibanja vrednosti enote premoženja v EUR



Podsklad Triglav Azija je v mesecu avgustu ostal na nespremenjeni ravni. Indeks azijskih podjetij MSCI AC Asia EX Japan je pridobil 0,2 odstotka. Med ciljnim borznimi indeksi so se v tem obdobju najbolj odrezali kitajski MSCI China, ki je pridobil 3,1 odstotka, tajski MSCI Thailand, ki je pridobil 3,0 odstotka, in hongkonški MSCI Hong Kong, ki je pridobil 0,5 odstotka. Najslabše so se na drugi strani odrezali korejski MSCI Korea, ki je izgubil 2,9 odstotka, singapurski MSCI Singapore, ki je izgubil 2,9 odstotka, in filipinski MSCI Philippines, ki je izgubil 3,5 odstotka. Med naložbami v portfelju so največ pridobile delnice južnokorejskega podjetja iz sektorja trajnih dobrin LG Electronics Inc, ki so višje za 20,1 odstotka, kitajskega podjetja iz sektorja osnovnih dobrin China Mengniu Dairy Co Ltd, ki so višje za 18,9 odstotka, in kitajskega podjetja iz sektorja trajnih dobrin Shenzhou International Group Holdings Ltd, ki so višje za 18,8 odstotka. Največje padce so po drugi strani dosegle delnice južnokorejskega podjetja iz sektorja industrije Hyundai Heavy Industries Co Ltd, ki so nižje za 15,9 odstotka, indonezijskega podjetja iz sektorja trajnih dobrin Matahari Department Store Tbk PT, ki so nižje za 21,9 odstotka, in kitajskega podjetja iz sektorja trajnih dobrin Vipshop Holdings Ltd, ki so nižje za 24,9 odstotka. Vse spremembe so izražene v evrih.

POROČILO UPRAVLJAVCA PODSKLADA

Delniški podsklad Triglav Azija je podsklad Krovnega sklada Triglav vzajemni skladi in ga upravlja družba Triglav Skladi, d. o. o., Slovenska 54, Ljubljana. Prospekt Krovnega sklada Triglav vzajemni skladi in ključni podatki za vlagatelje so v slovenskem jeziku vlagateljem brezplačno na voljo na vseh vpisnih mestih družbe za upravljanje in na spletni strani [www.triglavskladi.si](http://www.triglavskladi.si). Podatki o gibanju vrednosti enot premoženja vseh podskladov Krovnega sklada Triglav vzajemni skladi so objavljeni v časopisih Finance, Delo, Dnevnik in Večer. Vrednost enote premoženja niha, zato donosi v preteklosti ne zagotavljajo donosov v prihodnosti. Provizijska politika: maksimalni vstopni stroški do 4%, izstopni stroški pri nekaterih varčevalnih shemah do 2%. Vstopni in izstopni stroški zmanjšujejo prikazan donos. Ocena tveganja in pričakovane donosnosti, prikazana v sintetičnem kazalniku, je izdelana na osnovi preteklih podatkov o poslovanju sklada. Podatki, ki se uporabljajo za izračun, niso nujno zanesljiv pokazatelj profila tveganja in pričakovane donosnosti v prihodnje. Glede na dejansko poslovanje sklada v prihodnosti se lahko ocena spremeni. Najnižja kategorija ne pomeni naložbe brez tveganja. Metodologija izračuna podatkov, predstavljenih v mesečnem poročilu, je vlagateljem na voljo na spletni strani družbe.

# Delniški podsklad Triglav Balkan

## POROČILO O POSLOVANJU PODSKLADA na dan 31.08.2017

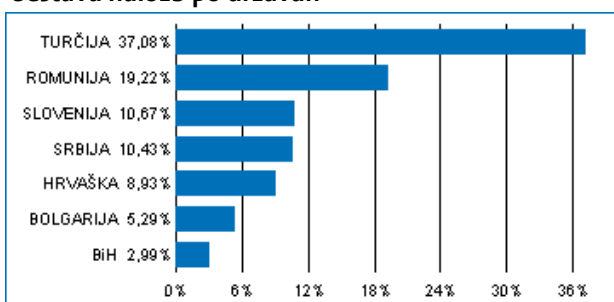
DONOSNOST

12 mesecev	36 mesecev	60 mesecev
15,11%	9,64%	29,76%

NALOŽBENA POLITIKA

Triglav Balkan je regijski delniški podsklad z naložbeno politiko, usmerjeno na kapitalske trge balkanskih držav Slovenije, Hrvaške, Bosne in Hercegovine, Srbije, Bolgarije, Romunije, Grčije in Turčije. Skupna značilnost držav, kamor sklad usmerja svoja sredstva, je vstop oz. približevanje Evropski uniji. Močna gospodarska rast, pritek svežega domačega in tujega kapitala, tranzicijsko obdobje, nedokončane privatizacijske zgodbe in lastniška konsolidacija so dejavniki, ki pomembno vplivajo na razvoj regije.

### Sestava naložb po državah



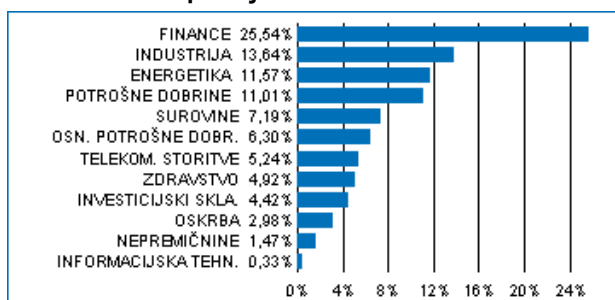
### Sestava naložb po vrstah finančnih instrumentov



### Največjih 10 naložb podsklada na dan 31.08.2017

Oznaka naložbe	%
BANCA TRANSILVANIA - TLV RO	3,84
FONDUL PROPRIETATEA SA/FUND - FP RO	3,73
AKBANK T.A.S. - AKBNK TI	3,54
TURKIYE GARANTI BANKASI - GARAN TI	3,46
PETROL D.D. - PETG	3,34
EREGLI DEMIR VE CELIK FABRIKALARI TAS - EREGL TI	3,24
KRKA D.D. NOVO MESTO - KRKG	3,19
OMV PETROM SA - SNP RO	3,05
BRD-GROUPE SOCIETE GENERALE - BRD RO	2,85
TUPRAS-TURKIYE PETROL RAFINE - TUPRS TI	2,60

### Sestava naložb po dejavnostih



TVEGANOST

1	2	3	4	5	6	7
				5		

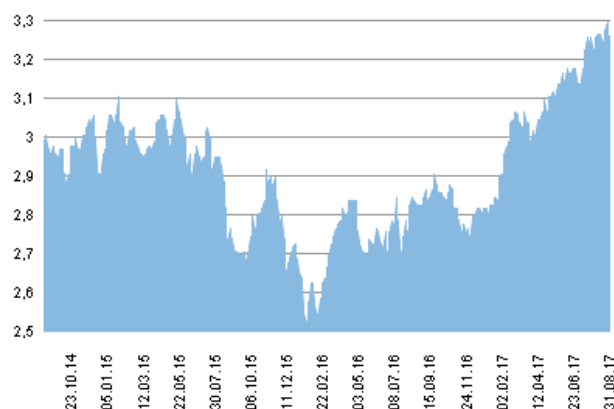
Nižje tveganje  
Potencialno nižji donosi

Višje tveganje  
Potencialno višji donosi

DATUM USTANOVITVE: 31.8.2006  
GEOGRAFSKA USMERITEV: BALKAN  
NALOŽBENA POLITIKA: DELNIŠKI PODSKLAD  
VELIKOST PODSKLADA: 14,816 mio EUR  
VEP (31.08.2017): 3,26 EUR  
UPRAVLJAVEC PODSKLADA: Triglav Skladi, mag. Matjaž Dlesk, CFA

PODATKI O PODSKLADU

### Prikaz gibanja vrednosti enote premoženja v EUR



Podsklad Triglav Balkan je v mesecu avgustu pridobil 0,2 odstotka. Med ciljnim borznimi indeksi so se v tem obdobju najbolje odrezali turški XU100, ki je pridobil 2,9 odstotka, bosanski SASX10, ki je pridobil 1,5 odstotka, in srbski BELEX15, ki je pridobil 1,3 odstotka. Najslabše so se na drugi strani odrezali bosanski BIRS, ki je izgubil 1,2 odstotka, bolgarski SOFIX, ki je izgubil 1,4 odstotka, in romunski BET, ki je izgubil 2,7 odstotka. Med naložbami v portfelju so največ pridobile delnice turškega gradbenega podjetja Tekfen Holding AS, ki so višje za 17,9 odstotka, srbskega prehranbenega podjetja Sojaprotein AD Becej, ki so višje za 14,5 odstotka, in turškega podjetja iz sektorja industrije Aselsan Elektronik Sanayi Ve Ticaret AS, ki so višje za 12,9 odstotka. Največje padce so po drugi strani dosegle delnice romunske banke BRD-Groupe Societe Generale, ki so nižje za 7,9 odstotka, turškega podjetja iz sektorja surovin Soda Sanayii AS, ki so nižje za 8,0 odstotka, in srbskega gradbenega podjetja Energoprojekt Holding AD Beograd, ki so nižje za 18,1 odstotka. Vse spremembe so izražene v evrih.

POROČILO UPRAVLJAVCA PODSKLADA

Delniški podsklad Triglav Balkan je podsklad Krovnega sklada Triglav vzajemni skladi in ga upravlja družba Triglav Skladi, d. o. o., Slovenska 54, Ljubljana. Prospekt Krovnega sklada Triglav vzajemni skladi in Ključni podatki za vlagatelje so v slovenskem jeziku vlagateljem brezplačno na voljo na vseh vpisnih mestih družbe za upravljanje in na spletni strani [www.triglavskladi.si](http://www.triglavskladi.si). Podatki o gibanju vrednosti enot premoženja vseh podskladov Krovnega sklada Triglav vzajemni skladi so objavljeni v časopisih Finance, Delo, Dnevnik in Večer. Vrednost enote premoženja niha, zato donosi v preteklosti ne zagotavljajo donosov v prihodnosti. Provizijska politika: maksimalni vstopni stroški do 4%, izstopni stroški pri nekaterih varčevalnih shemah do 2%. Vstopni in izstopni stroški zmanjšujejo prikazan donos. Ocena tveganja in pričakovane donosnosti, prikazana v sintetičnem kazalniku, je izdelana na osnovi preteklih podatkov o poslovanju sklada. Podatki, ki se uporabljajo za izračun, niso nujno zanesljiv pokazatelj profila tveganja in pričakovane donosnosti v prihodnje. Glede na dejansko poslovanje sklada v prihodnosti se lahko ocena spremeni. Najnižja kategorija ne pomeni naložbe brez tveganja. Metodologija izračuna podatkov, predstavljenih v mesečnem poročilu, je vlagateljem na voljo na spletni strani družbe.

# Delniški podsklad Triglav EM Potrošne dobrine

## POROČILO O POSLOVANJU PODSKLADA na dan 31.08.2017

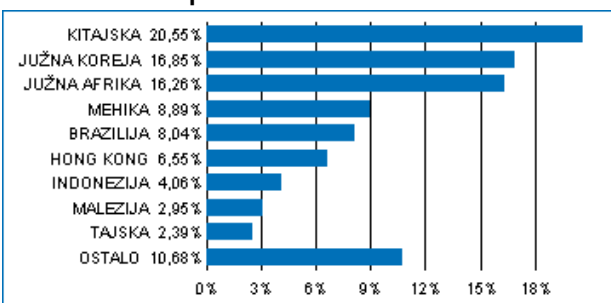
DONOSNOST

12 mesecev	36 mesecev	60 mesecev
4,01%	2,64%	9,36%

NALOŽBENA POLITIKA

Delniški podsklad Triglav EM Potrošne dobrine je sektorski in regionalni delniški sklad. Sredstva nalaga regionalno, pretežno v delnice izdajateljev s sedežem v regiji rastočih trgov. Sredstva nalaga sektorsko usmerjeno, in sicer pretežno v delnice podjetij iz sektorjev osnovnih potrošnih dobrin (ang. Consumer Staples) ter ostalih potrošnih dobrin (ang. Consumer Discretionary), kot sta določena po klasifikaciji GICS (Global Industry Classification Standard). Naložbe v delnice in v enote premoženja oziroma delnice drugih investicijskih skladov skupaj predstavljajo najmanj 85 odstotkov vseh sredstev podsklada.

### Sestava naložb po državah



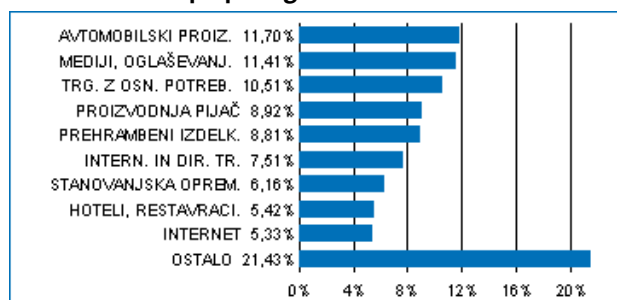
### Sestava naložb po vrstah finančnih instrumentov



### Največjih 10 naložb podsklada na dan 31.08.2017

Oznaka naložbe	%
NASPERS LTD - NPN SJ	9,28
JD.COM INC - JD US	4,36
TENCENT HOLDINGS LTD - 700 HK	4,08
HYUNDAI MOTOR CO - 005380 KS	3,26
AMBEV SA - ABEV US	2,83
CTRIIP.COM INTERNATIONAL LTD - CTRP US	2,81
FOMENTO ECONOMICO MEX-SP AD - FMX US	2,75
STEINHOFF INTERNATIONAL HOLDIN - SNH SJ	2,28
YUM CHINA HOLDINGS INC - YUMC US	2,15
ASTRA INTERNATIONAL TBK PT - ASII UJ	2,03

### Sestava naložb po panogah



TVEGANOST

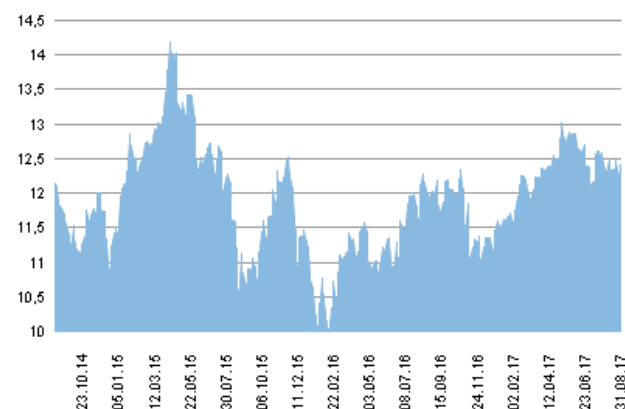
1	2	3	4	5	6	7
					6	

Nižje tveganje  
Potencialno nižji donosi

Višje tveganje  
Potencialno višji donosi

DATUM USTANOVITVE: 5.9.2011  
GEOGRAFSKA USMERITEV: GLOBALNI HITRO RASTOČI TRGI (POTROŠNJA)  
NALOŽBENA POLITIKA: DELNIŠKI PODSKLAD  
VELIKOST PODSKLADA: 6,968 mio EUR  
VEP (31.08.2017): 12,41 EUR  
UPRAVLJAVEC PODSKLADA: Triglav Skladi, mag. Matjaž Dlesk, CFA

### Prikaz gibanja vrednosti enote premoženja v EUR



Podsklad Triglav EM Potrošne dobrine je v mesecu avgustu izgubil 0,9 odstotka. Indeks podjetij iz sektorja trajnih dobrin regije rastočih trgov MSCI je izgubil 1,4 odstotka, medtem ko je indeks podjetij iz sektorja osnovnih dobrin regije rastočih trgov MSCI pridobil 1,5 odstotka. Med ciljnim borznimi indeksi so se v tem obdobju najbolje odrezali ruski RTSI\$, ki je pridobil 7,9 odstotka, madžarski BUX, ki je pridobil 5,8 odstotka, in brazilski IBOV, ki je pridobil 5,6 odstotka. Najslabše so se na drugi strani odrezali mehiški MEXBOL, ki je izgubil 0,7 odstotka, južnokorejski KOSPI, ki je izgubil 2,8 odstotka, in indijski SENSEX, ki je izgubil 2,9 odstotka. Med naložbami v portfelju so največ pridobile delnice južnokorejskega proizvajalca gospodinjskih aparatov LG Electronics Inc, ki so višje za 20,1 odstotka, kitajske mlekarne China Mengniu Dairy Co Ltd, ki so višje za 18,9 odstotka, in kitajskega tekstilnega podjetja Shenzhou International Group Holdings Ltd, ki so višje za 18,8 odstotka. Največje padce so po drugi strani dosegle delnice kitajskega spletnega portala Ctrip.com International Ltd, ki so nižje za 14,6 odstotka, južnokorejskega podjetja iz sektorja trajnih dobrin Shinsegae Co Ltd, ki so nižje za 19,8 odstotka, in kitajskega spletnega trgovca Vipshop Holdings Ltd, ki so nižje za 24,9 odstotka. Vse spremembe so izražene v evrih.

Delniški podsklad Triglav EM Potrošne dobrine je podsklad Krovnega sklada Triglav vzajemni skladi in ga upravlja družba Triglav Skladi, d. o. o., Slovenska 54, Ljubljana. Prospekt Krovnega sklada Triglav vzajemni skladi in ključni podatki za vlagatelje so v slovenskem jeziku vlagateljem brezplačno na voljo na vseh vpisnih mestih družbe za upravljanje in na spletni strani [www.triglavskladi.si](http://www.triglavskladi.si). Podatki o gibanju vrednosti enot premoženja vseh podskladov Krovnega sklada Triglav vzajemni skladi so objavljeni v časopisih Finance, Delo, Dnevnik in Večer. Vrednost enote premoženja niha, zato donosi v preteklosti ne zagotavljajo donosov v prihodnosti. Provizijska politika: maksimalni vstopni stroški do 4 %, izstopni stroški pri nekaterih varčevalnih shemah do 2 %. Vstopni in izstopni stroški zmanjšujejo prikazan donos. Ocena tveganja in pričakovane donosnosti, prikazana v sintetičnem kazalniku, je izdelana na osnovi preteklih podatkov o poslovanju sklada. Podatki, ki se uporabljajo za izračun, niso nujno zanesljiv pokazatelj profila tveganja in pričakovane donosnosti v prihodnje. Glede na dejansko poslovanje sklada v prihodnosti se lahko ocena spremeni. Najnižja kategorija ne pomeni naložbe brez tveganja. Metodologija izračuna podatkov, predstavljenih v mesečnem poročilu, je vlagateljem na voljo na spletni strani družbe.

SESTAVA NALOŽB

PODATKI O PODSKLADU

POROČILO UPRAVLJAVCA PODSKLADA

# Delniški podsklad Triglav Evropa

## POROČILO O POSLOVANJU PODSKLADA na dan 31.08.2017

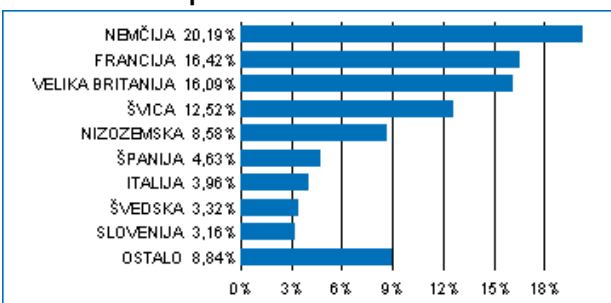
DONOSNOST

12 mesecev	36 mesecev	60 mesecev
8,19%	8,29%	46,47%

NALOŽBENA POLITIKA

Triglav Evropa je regionalni delniški sklad. Naložbe podsklada so pretežno usmerjene v delnice podjetij z domicilom v regiji Evropa (najmanj 80 odstotkov sredstev sklada), z izgrajeno strategijo razvoja, potencialom dolgoročne rasti in visoko likvidnostjo. Naložbe v delnice podjetij in v enote delniških ciljnih skladov skupaj predstavljajo najmanj 85 odstotkov vseh sredstev podsklada.

### Sestava naložb po državah



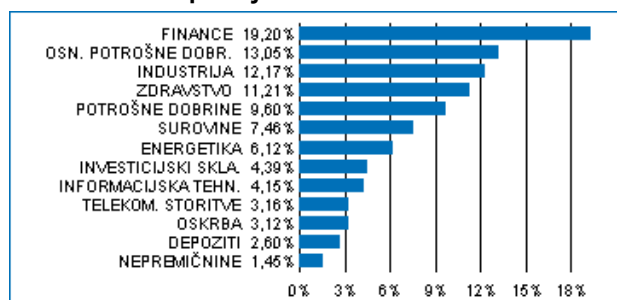
### Sestava naložb po vrstah finančnih instrumentov



### Največjih 10 naložb podsklada na dan 31.08.2017

Oznaka naložbe	%
NESTLE SA - NESN VX	2,87
ISHARES STOXX EUROPE 600 UCITS - SXXPIEX GY	2,62
BNP PARIBAS - BNP FP	2,30
FRESENIUS SE & CO KGAA - FRE GY	2,29
ALLIANZ AG - ALV GY	2,22
BANCO SANTANDER CENTRAL HSP - SAN SQ	2,14
ING GROEP NV - INGA NA	2,04
SIEMENS AG - SIE GY	2,01
NOVARTIS AG-REG.SHS - NOVN VX	1,92
RIO TINTO PLC - RIO LN	1,91

### Sestava naložb po dejavnostih



TVEGANOST

1	2	3	4	5	6	7
				5		

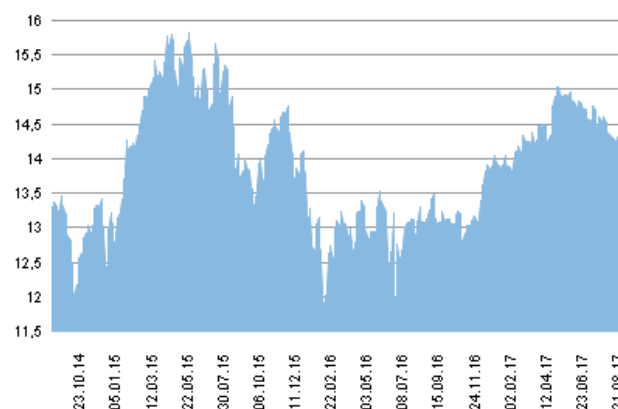
Nižje tveganje  
Potencialno nižji donosi

Višje tveganje  
Potencialno višji donosi

DATUM USTANOVITVE: 22.12.2005  
GEOGRAFSKA USMERITEV: EVROPA  
NALOŽBENA POLITIKA: DELNIŠKI PODSKLAD  
VELIKOST PODSKLADA: 34,779 mio EUR  
VEP (31.08.2017): 14,32 EUR  
UPRAVLJAVEC PODSKLADA: Triglav Skladi, Sašo Ivanović, univ. dipl. ekon.

PODATKI O PODSKLADU

### Prikaz gibanja vrednosti enote premoženja v EUR



Podsklad Triglav Evropa je v mesecu avgustu izgubil 1,1 odstotka. Evropski delniški indeks S&P Europe 350 je izgubil 1,0 odstotka. Med ciljnim borznimi indeksi so se v tem obdobju najbolj odrezali danski KFX, ki je pridobil 2,4 odstotka, norveški OBX, ki je pridobil 1,7 odstotka, in italijanski FTSEMIB, ki je pridobil 0,9 odstotka. Najslabše so se na drugi strani odrezali španski IBEX, ki je izgubil 1,9 odstotka, britanski FTSE, ki je izgubil 2,0 odstotka, in švicarski SMI, ki je izgubil 2,2 odstotka. Med naložbami v portfelju so največ pridobile delnice nemškega podjetja iz sektorja javne oskrbe Uniper SE, ki so višje za 20,3 odstotka, nemškega podjetja iz sektorja javne oskrbe E.ON SE, ki so višje za 13,5 odstotka, in danskega podjetja iz sektorja zdravstva Novo Nordisk A/S, ki so višje za 11,1 odstotka. Največje padce so po drugi strani dosegle delnice britanskega podjetja iz sektorja trajnih dobrin WPP PLC, ki so nižje za 10,7 odstotka, britanskega podjetja iz sektorja financ Standard Chartered PLC, ki so nižje za 11,6 odstotka, in ameriškega podjetja iz sektorja zdravstva Shire PLC, ki so nižje za 12,5 odstotka. Vse spremembe so izražene v evrih.

POROČILO UPRAVLJAVCA PODSKLADA

Delniški podsklad Triglav Evropa je podsklad Krovnega sklada Triglav vzajemni skladi in ga upravlja družba Triglav Skladi, d. o. o., Slovenska 54, Ljubljana. Prospekt Krovnega sklada Triglav vzajemni skladi in ključni podatki za vlagatelje so v slovenskem jeziku vlagateljem brezplačno na voljo na vseh vpisnih mestih družbe za upravljanje in na spletni strani [www.triglavskladi.si](http://www.triglavskladi.si). Podatki o gibanju vrednosti enot premoženja vseh podskladov Krovnega sklada Triglav vzajemni skladi so objavljeni v časopisih Finance, Delo, Dnevnik in Večer. Vrednost enote premoženja niha, zato donosi v preteklosti ne zagotavljajo donosov v prihodnosti. Provizijska politika: maksimalni vstopni stroški do 3%, izstopni stroški pri nekaterih varčevalnih shemah do 2%. Vstopni in izstopni stroški zmanjšujejo prikazan donos. Ocena tveganja in pričakovane donosnosti, prikazana v sintetičnem kazalniku, je izdelana na osnovi preteklih podatkov o poslovanju sklada. Podatki, ki se uporabljajo za izračun, niso nujno zanesljiv pokazatelj profila tveganja in pričakovane donosnosti v prihodnje. Glede na dejansko poslovanje sklada v prihodnosti se lahko ocena spremeni. Najnižja kategorija ne pomeni naložbe brez tveganja. Metodologija izračuna podatkov, predstavljenih v mesečnem poročilu, je vlagateljem na voljo na spletni strani družbe.

# Podsklad Triglav High Yield Bond

## POROČILO O POSLOVANJU PODSKLADA na dan 31.08.2017

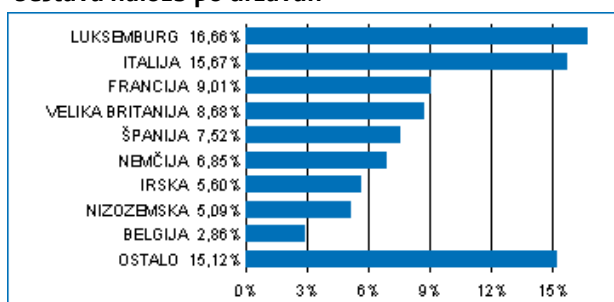
DONOSNOST

12 mesecev	36 mesecev	60 mesecev
-2,07%	-3,10%	-12,37%

NALOŽBENA POLITIKA

Podsklad Triglav High Yield Bond je sklad obveznic izven naložbenega razreda. Naložbeni cilj podsklada je zagotavljati dolgoročno kapitalsko rast na osnovi tekočih prihodkov od obresti dolžniških vrednostnih papirjev in kapitalskih dobičkov pri upravljanju naložb. Skupaj izpostavljenost do obveznic predstavlja najmanj 80 odstotkov sredstev sklada, pri tem je najmanj 70 odstotkov sredstev izpostavljenih do obveznic zunaj naložbenega razreda.

### Sestava naložb po državah



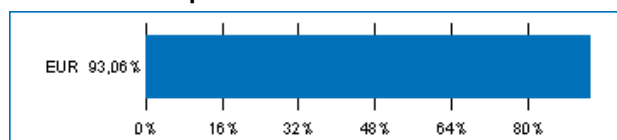
### Sestava naložb po vrstah finančnih instrumentov



### Največjih 10 naložb podsklada na dan 31.08.2017

Oznaka naložbe	%
CNH INDUSTRIAL FIN EUR 5 - CNHI 2 7/8 09/27/21	5,30
LEONARDO SPA - LDOIM 4 3/8 12/05/17	4,95
PEUGEOT SA - PEUGOT 7 3/8 03/06/18	3,82
BANK OF IRELAND - BKIR 10 02/12/20	3,03
UNITYMEDIA HESSEN / NRW - UNITY 5 3/4 01/15/23	2,96
TELECOM ITALIA SPA - TITIM 5 1/4 02/10/22	2,90
BARRY CALLEBAUT SVCS NV - BARY 5 3/8 06/15/21	2,86
BANKINTER SA - BKTSM 6 3/8 09/11/19	2,81
MEDIOBANCA SPA - BACKED 5 11/15/20	2,77
CASINO GUICHARD PERRACHON SA - COFP 3.994 03/09/20	2,72

### Sestava naložb po valutah



TVEGANOST

1	2	3	4	5	6	7
---	---	---	---	---	---	---

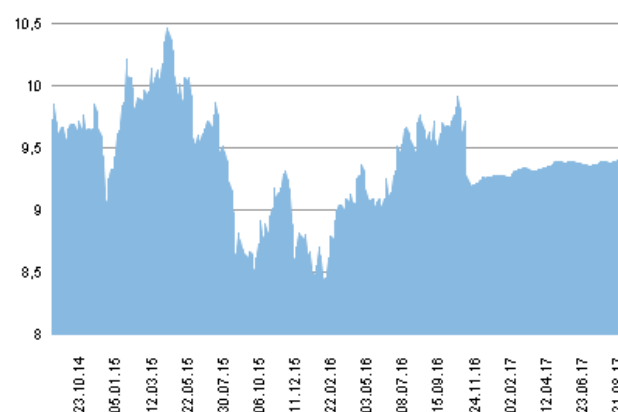
Nižje tveganje  
Potencialno nižji donosi

Višje tveganje  
Potencialno višji donosi

DATUM USTANOVITVE:	5.9.2011
GEOGRAFSKA USMERITEV:	SVET
NALOŽBENA POLITIKA:	OBVEZNIŠKI PODSKLAD
VELIKOST PODSKLADA:	4,215 mio EUR
VEP (31.08.2017):	9,40 EUR
UPRAVLJAVEC PODSKLADA:	Triglav Skladi, mag. Rok Bertoncelj, CFA

PODATKI O PODSKLADU

### Prikaz gibanja vrednosti enote premoženja v EUR



Podsklad Triglav High Yield Bond je v mesecu avgustu pridobil 0,1 odstotka. Indeks obveznic izven naložbenega razreda Bloomberg EUR High Yield Corporate Bond Index je pridobil 0,3 odstotka. Med posameznimi sektorskimi indeksi so se v tem obdobju najbolj odrezali indeks podjetij iz sektorja javne oskrbe, ki je pridobil 0,7 odstotka, indeks podjetij iz sektorja financ, ki je pridobil 0,6 odstotka, in indeks podjetij iz sektorja trajnih dobrin, ki je pridobil 0,5 odstotka. Najslabše so se na drugi strani odrezali indeks podjetij iz sektorja industrije, ki je pridobil 0,2 odstotka, indeks podjetij iz sektorja surovin, ki je pridobil 0,1 odstotka, in indeks podjetij iz sektorja osnovnih dobrin, ki je pridobil 0,1 odstotka. Med naložbami v portfelju so se tokrat najbolj odrezale nemške NDB 6 06/29/20, ki so višje za 1,0 odstotka, madžarske MOLHB 2 5/8 04/28/23, ki so višje za 0,9 odstotka, in irske RURAL 1 3/4 05/20/21, ki so višje za 0,6 odstotka. Najslabše pa so se po drugi strani odrezale francoske PEUGOT 7 3/8 03/06/18 in COFP 3.994 03/09/20, ki sta nižje za 0,7 odstotka, in italijanske TITIM 5 1/4 02/10/22, ki so nižje za 1,1 odstotka. Vse spremembe so izražene v evrih.

POROČILO UPRAVLJAVCA PODSKLADA

Obvezniški podsklad Triglav High Yield Bond je podsklad Krovnega sklada Triglav vzajemni skladi in ga upravlja družba Triglav Skladi, d. o. o., Slovenska 54, Ljubljana. Prospekt Krovnega sklada Triglav vzajemni skladi in Ključni podatki za vlagatelje so v slovenskem jeziku vlagateljem brezplačno na voljo na vseh vpisnih mestih družbe za upravljanje in na spletni strani [www.triglavskladi.si](http://www.triglavskladi.si). Podatki o gibanju vrednosti enot premoženja vseh podskladov Krovnega sklada Triglav vzajemni skladi so objavljeni v časopisih Finance, Delo, Dnevnik in Večer. Vrednost enote premoženja nima, zato donosi v preteklosti ne zagotavljajo donosov v prihodnosti. Provizijska politika: maksimalni vstopni stroški do 2 %, izstopni stroški pri nekaterih varčevalnih shemah do 1,5 %. Vstopni in izstopni stroški zmanjšujejo prikazan donos. Ocena tveganja in pričakovane donosnosti, prikazana v sintetičnem kazalniku, je izdelana na osnovi preteklih podatkov o poslovanju sklada. Podatki, ki se uporabljajo za izračun, niso nujno zanesljiv pokazatelj profila tveganja in pričakovane donosnosti v prihodnje. Glede na dejansko poslovanje sklada v prihodnosti se lahko ocena spremeni. Najnižja kategorija ne pomeni naložbe brez tveganja. Metodologija izračuna podatkov, predstavljenih v mesečnem poročilu, je vlagateljem na voljo na spletni strani družbe.

# Delniški podsklad Triglav Hitro rastoča podjetja

## POROČILO O POSLOVANJU PODSKLADA na dan 31.08.2017

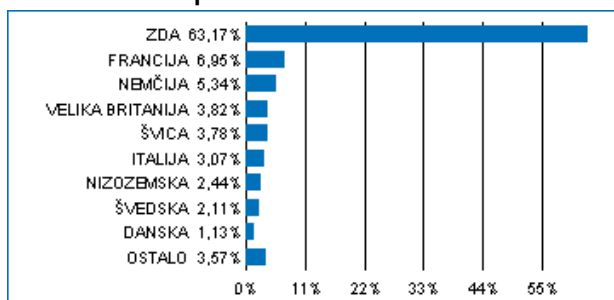
DONOSNOST

12 mesecev	36 mesecev	60 mesecev
10,51%	37,39%	80,02%

NALOŽBENA POLITIKA

Triglav Hitro rastoča podjetja je specializiran delniški podsklad, ki svoja sredstva vlaga globalno, v manjša podjetja (do največ 8 milijard evrov tržne kapitalizacije), ki imajo veliko potencialno rast, posledično visoko stopnjo rasti dobička ter nadpovprečno pričakovano donosnost. Naložbe v delnice in v enote investicijskih skladov skupaj predstavljajo najmanj 85 odstotkov vseh sredstev podsklada. Delež naložb v podjetja z nizko tržno kapitalizacijo ni nižji od 80 odstotkov sredstev podsklada.

### Sestava naložb po državah



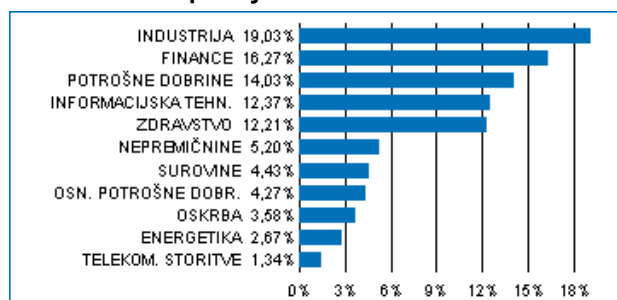
### Sestava naložb po vrstah finančnih instrumentov



### Največjih 10 naložb podsklada na dan 31.08.2017

Oznaka naložbe	%
WINTRUST FINANC - WFTC US	2,06
ALBANY INTERNATIONAL CORP - AIN US	1,65
BLACKBAUD INC - BLKB US	1,65
AALBERTS INDUSTRIES NV - AALB NA	1,61
SELECTIVE INSURANCE GROUP - SIGI US	1,49
TEMENOS GROUP AG - TEMN SW	1,43
STEPAN CO - SCL US	1,41
SEMTECH CORP - SMTC US	1,37
WOLVERINE WORLD WIDW INC - WWW US	1,31
INTEGRA LIFESCIENCES HOLDINGS - IART US	1,28

### Sestava naložb po dejavnostih



TVEGANOST

1	2	3	4	5	6	7
				5		

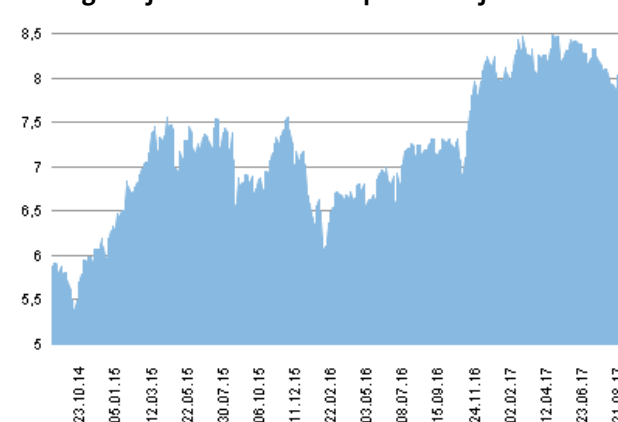
Nižje tveganje  
Potencialno nižji donosi

Višje tveganje  
Potencialno višji donosi

DATUM USTANOVITVE:	31.8.2006
GEOGRAFSKA USMERITEV:	SVET
NALOŽBENA POLITIKA:	DELNIŠKI PODSKLAD
VELIKOST PODSKLADA:	18,554 mio EUR
VEP (31.08.2017):	8,02 EUR
UPRAVLJAVEC PODSKLADA:	Triglav Skladi, mag. Mitja Baša

PODATKI O PODSKLADU

### Prikaz gibanja vrednosti enote premoženja v EUR



Podsklad Triglav Hitro rastoča podjetja je v mesecu avgustu izgubil 1,8 odstotka. Indeks malih ameriških podjetij S&P 600 je izgubil 3,5 odstotka, medtem ko je indeks malih evropskih podjetij Stoxx Europe Small 200 izgubil 0,8 odstotka. Med sektorskimi indeksi malih ameriških podjetij so se v tem obdobju najbolje odrezali indeks podjetij iz sektorja telekomunikacij, ki je pridobil 5,1 odstotka, indeks podjetij iz sektorja javne oskrbe, ki je pridobil 2,2 odstotka, in indeks podjetij iz sektorja zdravstva, ki je pridobil 1,1 odstotka. Najslabše so se na drugi strani odrezali indeks podjetij iz sektorja trajnih dobrin, ki je izgubil 5,4 odstotka, indeks podjetij iz sektorja financ, ki je izgubil 5,8 odstotka, in indeks podjetij iz sektorja energetike, ki je izgubil 10,3 odstotka. Med naložbami v portfelju so največ pridobile delnice ameriškega podjetja iz sektorja informacijske tehnologije Stamps.com Inc, ki so višje za 28,1 odstotka, nemškega podjetja iz sektorja javne oskrbe Uniper SE, ki so višje za 20,3 odstotka, in nemškega podjetja iz sektorja industrije Deutsche Lufthansa AG, ki so višje za 15,9 odstotka. Največje padce so po drugi strani dosegle delnice ameriškega podjetja iz sektorja financ ProAssurance Corp, ki so nižje za 14,5 odstotka, ameriškega podjetja iz sektorja trajnih dobrin Dorman Products Inc, ki so nižje za 15,6 odstotka, in ameriškega podjetja iz sektorja energetike PDC Energy Inc, ki so nižje za 17,3 odstotka. Vse spremembe so izražene v evrih.

POROČILO UPRAVLJAVCA PODSKLADA

Delniški podsklad Triglav Hitro rastoča podjetja je podsklad Krovnega sklada Triglav vzajemni skladi in ga upravlja družba Triglav Skladi, d. o. o., Slovenska 54, Ljubljana. Prospekt Krovnega sklada Triglav vzajemni skladi in ključni podatki za vlagatelje so v slovenskem jeziku vlagateljem brezplačno na voljo na vseh vpisnih mestih družbe za upravljanje in na spletni strani [www.triglavskladi.si](http://www.triglavskladi.si). Podatki o gibanju vrednosti enot premoženja vseh podskladov Krovnega sklada Triglav vzajemni skladi so objavljeni v časopisih Finance, Delo, Dnevnik in Večer. Vrednost enote premoženja niha, zato donosi v preteklosti ne zagotavljajo donosov v prihodnosti. Provizijska politika: maksimalni vstopni stroški do 4 %, izstopni stroški pri nekaterih varčevalnih shemah do 2 %. Vstopni in izstopni stroški zmanjšujejo prikazan donos. Ocena tveganja in pričakovane donosnosti, prikazana v sintetičnem kazalniku, je izdelana na osnovi preteklih podatkov o poslovanju sklada. Podatki, ki se uporabljajo za izračun, niso nujno zanesljiv pokazatelj profila tveganja in pričakovane donosnosti v prihodnje. Glede na dejansko poslovanje sklada v prihodnosti se lahko ocena spremeni. Najnižja kategorija ne pomeni naložbe brez tveganja. Metodologija izračuna podatkov, predstavljenih v mesečnem poročilu, je vlagateljem na voljo na spletni strani družbe.



# Podsklad Triglav Money Market EUR

## POROČILO O POSLOVANJU PODSKLADA na dan 31.08.2017

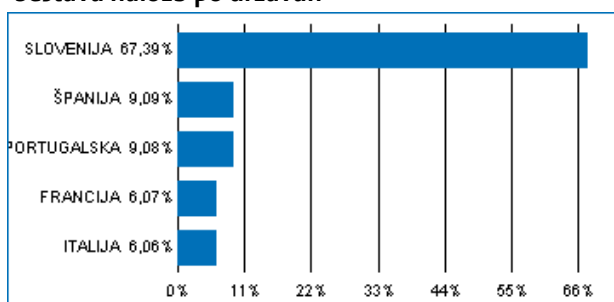
DONOSNOST

12 mesecev	36 mesecev	60 mesecev
-0,17%	0,20%	n.p.

NALOŽBENA POLITIKA

Podsklad Triglav Money Market EUR je sklad denarnega trga. Sredstva nalaga v prvovrstne, visoko likvidne instrumente denarnega trga, bančne depozite v evro valuti in ciljne sklade denarnega trga s podobno naložbeno politiko. Osnovni naložbeni cilj podsklada je zagotavljati enakomerno dolgoročno rast vrednosti sredstev ob visoki varnosti oziroma nizkem tveganju naložb ter visoki stopnji likvidnosti, s posebnim poudarkom na zaščiti glavnice.

### Sestava naložb po državah



### Sestava naložb po vrstah finančnih instrumentov



### Največjih 10 naložb podsklada na dan 31.08.2017

Oznaka naložbe	%
DEPOZIT BKS BANK AG	18,45
DEPOZIT ADDIKO BANK D.D.	13,16
SPAIN LETRAS DEL TESORO - SGLT 0 12/08/17	6,06
DEPOZIT ABANKA D.D.	6,05
DEPOZIT NOVA LJUBLJANSKA BANKA D.D.	6,05
BILHETES DO TESOURO - PORTB 0 09/22/17	6,05
SPAIN LETRAS DEL TESORO - SGLT 0 04/06/18	3,03
FRENCH DISCOUNT T-BILL - BTF 0 02/28/18	3,03
FRENCH DISCOUNT T-BILL - BTF 0 03/28/18	3,03
BUONI ORDINARI DEL TES - BOTS 0 03/14/18	3,03

SESTAVA NALOŽB

TVEGANOST

1	2	3	4	5	6	7
---	---	---	---	---	---	---

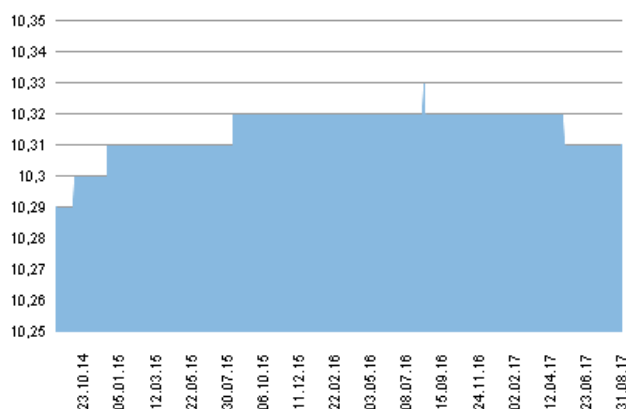
Nižje tveganje  
Potencialno nižji donosi

Višje tveganje  
Potencialno višji donosi

DATUM USTANOVITVE:	31.10.2012
GEOGRAFSKA USMERITEV:	EVRO OBMOČJE
NALOŽBENA POLITIKA:	SKLAD DENARNEGA TRGA
VELIKOST PODSKLADA:	33,065 mio EUR
VEP (31.08.2017):	10,31 EUR
UPRAVLJAVEC PODSKLADA:	Triglav Skladi, mag. Rok Bertoncelj, CFA

PODATKI O PODSKLADU

### Prikaz gibanja vrednosti enote premoženja v EUR



Podsklad Triglav Money Market EUR je v mesecu avgustu izgubil 0,02 odstotka. Gibanje medbančne obrestne mere enomesečni EURIBOR je bilo negativno, saj se je njena vrednost znižala za 0,003 odstotne točke. Trimesečni EURIBOR je višje za 0,001 odstotne točke, šestmesečni EURIBOR je nižje za 0,002 odstotne točke, medtem ko je enoletni EURIBOR nižje za 0,010 odstotne točke. V primerjavi z istim obdobjem lani je enomesečni EURIBOR nižje za 0,001 odstotne točke, trimesečni EURIBOR je nižje za 0,030 odstotne točke, šestmesečni EURIBOR je nižje za 0,081 odstotne točke in enoletni EURIBOR je nižje za 0,109 odstotne točke. Omenjene obrestne mere znašajo -0,373 %, -0,329 %, -0,273 % in -0,161 %. Nemške šestmesečne zakladne menice kotirajo pri donosnosti do dosvetja -0,732 %, francoske pri -0,640 %, italijanske pri -0,345 %, nizozemske pri -0,700 %, norveške pri 0,039 % in švedske pri -0,075 %. Donosnost italijanskih šestmesečnih zakladnih menic je višja za 0,014 odstotne točke, donosnost nemških je nižja za 0,026 odstotne točke, donosnost nizozemskih je nižja za 0,030 odstotne točke, medtem ko je donosnost francoskih nižja za 0,056 odstotne točke.

POROČILO UPRAVLJAVCA PODSKLADA

Sklad denarnega trga Triglav Money Market EUR je podsklad Krovnega sklada Triglav vzajemni skladi in ga upravlja družba Triglav Skladi, d. o. o., Slovenska 54, Ljubljana. Prospekt Krovnega sklada Triglav vzajemni skladi in ključni podatki za vlagatelje so v slovenskem jeziku vlagateljem brezplačno na voljo na vseh vpisnih mestih družbe za upravljanje ter na spletni strani [www.triglavskladi.si](http://www.triglavskladi.si). Podatki o gibanju vrednosti enote premoženja vseh podskladov Krovnega sklada Triglav vzajemni skladi so objavljeni v časopisih Finance, Delo, Dnevnik in Večer. Vrednost enote premoženja niha, zato donosi v preteklosti ne zagotavljajo donosov v prihodnosti. Provizijska politika: maksimalni vstopni stroški do 0 %, izstopni stroški pri nekaterih varčevalnih shemah do 0,5 %. Vstopni in izstopni stroški zmanjšujejo prikazan donos. Ocena tveganja in pričakovane donosnosti, prikazana v sintetičnem kazalniku, je izdelana na osnovi preteklih podatkov o poslovanju sklada. Podatki, ki se uporabljajo za izračun, niso nujno zanesljiv pokazatelj profila tveganja in pričakovane donosnosti v prihodnje. Glede na dejansko poslovanje sklada v prihodnosti se lahko ocena spremeni. Najnižja kategorija ne pomeni naložbe brez tveganja. Metodologija izračuna podatkov, predstavljenih v mesečnem poročilu, je vlagateljem na voljo na spletni strani družbe.

# Delniški podsklad Triglav Naravni viri

## POROČILO O POSLOVANJU PODSKLADA na dan 31.08.2017

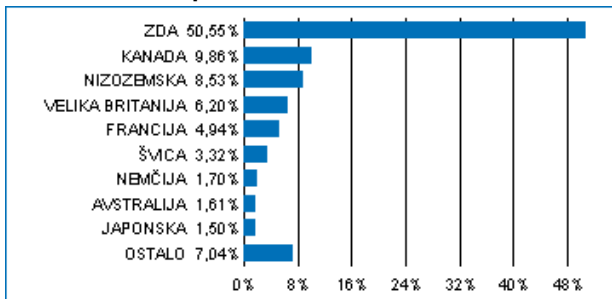
DONOSNOST

12 mesecev	36 mesecev	60 mesecev
n.p.	n.p.	n.p.

NALOŽBENA POLITIKA

Podsklad Triglav Naravni viri je sektorski delniški sklad. Sredstva nalaga pretežno v delnice podjetij iz sektorja Energetika in sektorja Surovine in predelovalna industrija ter v enote premoženja oziroma delnice investicijskih skladov, ki imajo svojo naložbeno politiko podobno naložbeni politiki podsklada. Naložbe v delnice in enote premoženja oziroma delnice investicijskih skladov skupaj predstavljajo najmanj 85 odstotkov vseh sredstev podsklada. Delež družb iz sektorjev Energetika ter Surovine in predelovalna industrija ni nižji od 80 odstotkov sredstev podsklada.

### Sestava naložb po državah



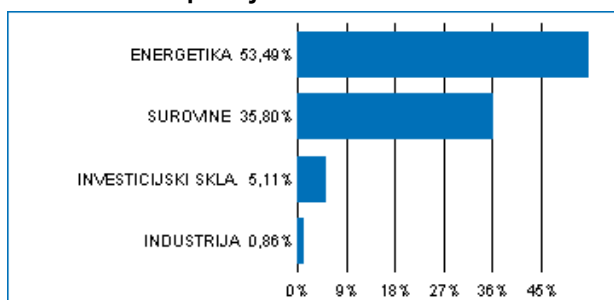
### Sestava naložb po vrsti vrednostnih papirjev



### Največjih 10 naložb podsklada na dan 31.08.2017

Oznaka naložbe	%
EXXON MOBIL CORP - XOM US	6,31
CHEVRON CORP - CVX US	5,87
ROYAL DUTCH SHELL PLC-A SHS - RDSA NA	5,16
TOTAL SA - FP FP	3,97
DOW CHEMICAL CO/THE - DOW US	3,75
BP PLC - BP/ LN	3,28
ISHARES GLOBAL ENERGY ETF - IXC US	3,06
SCHLUMBERGER LTD - SLB US	2,52
ENBRIDGE INC - ENB CN	2,22
RIO TINTO PLC - RIO LN	2,08

### Sestava naložb po dejavnostih



TVEGANOST

1	2	3	4	5	6	7
---	---	---	---	---	---	---

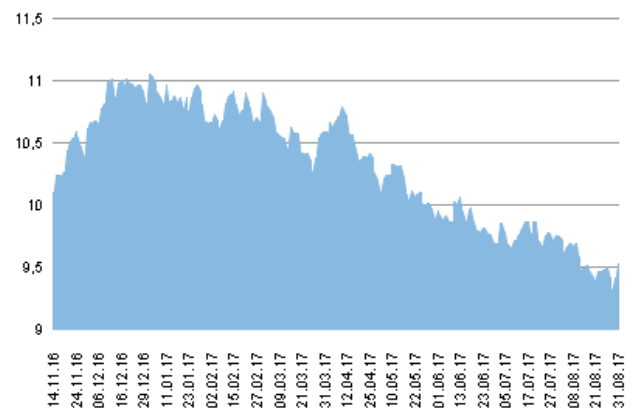
Nižje tveganje  
Potencialno nižji donosi

Višje tveganje  
Potencialno višji donosi

DATUM USTANOVITVE:	14.11.2016
GEOGRAFSKA USMERITEV:	GLOBALNI TRGI (NARAVNI VIRI)
NALOŽBENA POLITIKA:	DELNIŠKI PODSKLAD
VELIKOST PODSKLADA:	3,344 mio EUR
VEP (31.08.2017):	9,53 EUR
UPRAVLJAVEC PODSKLADA:	Triglav Skladi, Alexandr Gutirea, mag.

PODATKI O PODSKLADU

### Prikaz gibanja vrednosti enote premoženja v EUR



Podsklad Triglav Naravni viri je v mesecu avgustu izgubil 2,4 odstotka. Indeks globalnih podjetij iz sektorja surovin S&P Global 1200 Materials je pridobil 1,4 odstotka, medtem ko je indeks globalnih podjetij iz sektorja energetike S&P Global 1200 Energy izgubil 4,3 odstotka. Med posameznimi naravnimi viri so se v tem obdobju najbolje odrezali aluminij, ki je pridobil 9,8 odstotka, zemeljski plin, ki je pridobil 7,9 odstotka, in platina, ki je pridobila 6,8 odstotka. Najslabše so se na drugi strani odrezali sodček severnoameriške nafte WTI, ki je izgubil 6,6 odstotka, koruza, ki je izgubila 7,8 odstotka, in pšenica, ki je izgubila 9,2 odstotka. Med naložbami v portfelju so največ pridobile delnice kanadskega podjetja Teck Resources Ltd, ki so višje za 12,2 odstotka, ameriškega podjetja FMC Corp, ki so višje za 11,9 odstotka, in avstralskega podjetja Newcrest Mining Ltd, ki so višje za 10,8 odstotka. Največje padce so po drugi strani dosegle delnice ameriškega podjetja Noble Energy Inc, ki so nižje za 18,5 odstotka, ameriškega podjetja Pioneer Natural Resources Co, ki so nižje za 21,2 odstotka, in ameriškega podjetja Apache Corp, ki so nižje za 22,2 odstotka. Vse spremembe so izražene v evrih.

POROČILO UPRAVLJAVCA PODSKLADA

Delniški podsklad Triglav Naravni viri je podsklad Krovnega sklada Triglav vzajemni skladi in ga upravlja družba Triglav Skladi, d. o. o., Slovenska 54, Ljubljana. Prospekt Krovnega sklada Triglav vzajemni skladi in Ključni podatki za vlagatelje so v slovenskem jeziku vlagateljem brezplačno na voljo na vseh vpisnih mestih družbe za upravljanje in na spletni strani [www.triglavskladi.si](http://www.triglavskladi.si). Podatki o gibanju vrednosti enot premoženja vseh podskladov Krovnega sklada Triglav vzajemni skladi so objavljeni v časopisih Finance, Delo, Dnevnik in Večer. Vrednost enote premoženja niha, zato donosi v preteklosti ne zagotavljajo donosov v prihodnosti. Provizijska politika: maksimalni vstopni stroški do 4 %, izstopni stroški pri nekaterih varčevalnih shemah do 2 %. Vstopni in izstopni stroški zmanjšujejo prikazan donos. Ocena tveganja in pričakovane donosnosti, prikazana v sintetičnem kazalniku, je izdelana na osnovi preteklih podatkov o poslovanju sklada. Podatki, ki se uporabljajo za izračun, niso nujno zanesljiv pokazatelj profila tveganja in pričakovane donosnosti v prihodnje. Glede na dejansko poslovanje sklada v prihodnosti se lahko ocena spremeni. Najnižja kategorija ne pomeni naložbe brez tveganja. Metodologija izračuna podatkov, predstavljenih v mesečnem poročilu, je vlagateljem na voljo na spletni strani družbe.

# Delniški podsklad Triglav Nepremičnine

## POROČILO O POSLOVANJU PODSKLADA na dan 31.08.2017

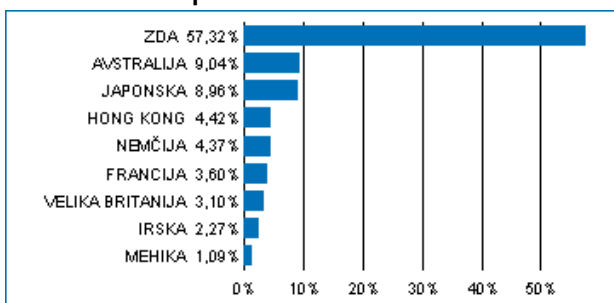
DONOSNOST

12 mesecev	36 mesecev	60 mesecev
n.p.	n.p.	n.p.

NALOŽBENA POLITIKA

Podsklad Triglav Nepremičnine je sektorski delniški sklad. Sredstva nalaga pretežno v delnice podjetij, ki sodijo v nepremičninski sektor in v enote premoženja oziroma delnice investicijskih skladov, ki imajo svojo naložbeno politiko podobno naložbeni politiki podsklada. Naložbe v delnice in enote premoženja oziroma delnice drugih investicijskih skladov skupaj predstavljajo najmanj 85 odstotkov vseh sredstev podsklada. Delež naložb iz nepremičninskega sektorja ni nižji od 80 odstotkov sredstev podsklada.

### Sestava naložb po državah



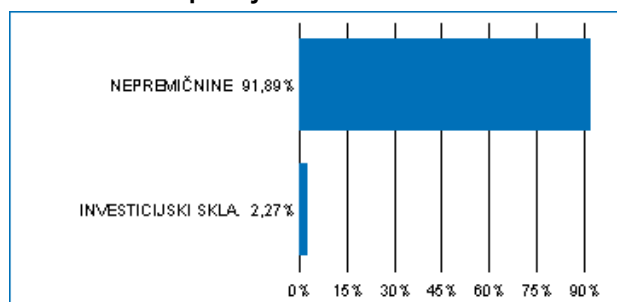
### Sestava naložb po vrsti vrednostnih papirjev



### Največjih 10 naložb podsklada na dan 31.08.2017

Oznaka naložbe	%
DAIWA HOUSE INDUSTRY CO LTD - 1925 JP	4,69
DEUTSCHE WOHNEN SE - DWN GY	4,37
MITSUI FUDOSAN CO LTD - 8801 JP	4,27
AMERICAN TOWER CORPORATION - AMT US	3,76
CROWN CASTLE REIT INC - CCI US	3,62
UNIBAIL-RODAMCO SE - UL NA	3,60
SIMON PROPERTY GROUP INC - SPG US	3,52
PROLOGIS INC - PLD US	3,50
AVALONBAY COMMUNITIES INC - AVB US	3,28
KIMCO REALTY CORP - KIM US	3,24

### Sestava naložb po dejavnostih



TVEGANOST

1	2	3	4	5	6	7
---	---	---	---	---	---	---

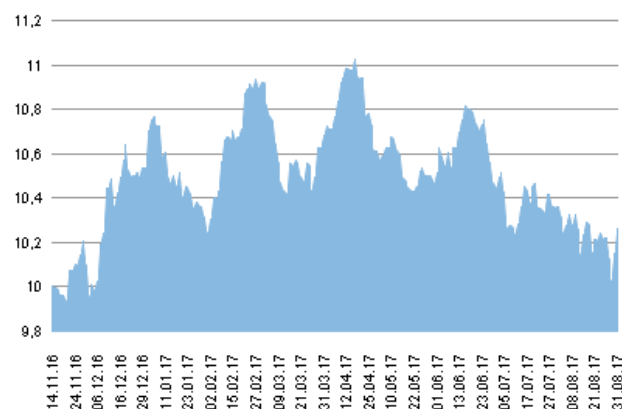
Nižje tveganje  
Potencialno nižji donosi

Višje tveganje  
Potencialno višji donosi

DATUM USTANOVITVE:	14.11.2016
GEOGRAFSKA USMERITEV:	GLOBALNI TRGI (NEPREMIČNINE)
NALOŽBENA POLITIKA:	DELNIŠKI PODSKLAD
VELIKOST PODSKLADA:	3,829 mio EUR
VEP (31.08.2017):	10,26 EUR
UPRAVLJAVEC PODSKLADA:	Triglav Skladi, Sašo Ivanovič, univ. dipl. ekon.

PODATKI O PODSKLADU

### Prikaz gibanja vrednosti enote premoženja v EUR



Podsklad Triglav Nepremičnine je v mesecu avgustu izgubil 1,0 odstotka. Indeks globalnih podjetij iz sektorja nepremičnin S&P Global 1200 Real Estate je ostal nespremenjen. Indeks ameriških nepremičninskih podjetij Bloomberg NA REITs je izgubil 0,5 odstotka, indeks evropskih nepremičninskih podjetij Bloomberg Europe 500 Real Estate Index je pridobil 0,4 odstotka, medtem ko je indeks azijskih nepremičninskih podjetij Bloomberg Asia Real Estate Investment Trust Index izgubil 2,4 odstotka. Med naložbami v portfelju so največ pridobile delnice ameriškega podjetja American Tower Corp, ki so višje za 7,7 odstotka, hongkonškega podjetja Cheung Kong Property Holdings Ltd, ki so višje za 7,5 odstotka, in ameriškega podjetja Iron Mountain Inc, ki so višje za 7,3 odstotka. Največje padce so po drugi strani dosegle delnice ameriškega podjetja New Senior Investment Group Inc, ki so nižje za 11,9 odstotka, ameriškega podjetja Tanger Factory Outlet Centers Inc, ki so nižje za 12,2 odstotka, in ameriškega podjetja Uniti Group Inc, ki so nižje za 25,4 odstotka. Vse spremembe so izražene v evrih.

POROČILO UPRAVLJAVCA PODSKLADA

Delniški podsklad Triglav Nepremičnine je podsklad Krovnega sklada Triglav vzajemni skladi in ga upravlja družba Triglav Skladi, d. o. o., Slovenska 54, Ljubljana. Perspekt Krovnega sklada Triglav vzajemni skladi in Ključni podatki za vlagatelje so v slovenskem jeziku vlagateljem brezplačno na voljo na vseh vpisnih mestih družbe za upravljanje ter na spletni strani [www.triglavskladi.si](http://www.triglavskladi.si). Podatki o gibanju vrednosti enote premoženja vseh podskladov Krovnega sklada Triglav vzajemni skladi so objavljeni v časopisih Finance, Delo, Dnevnik in Večer. Vrednost enote premoženja niha, zato donosi v preteklosti ne zagotavljajo donosov v prihodnosti. Provizijska politika: maksimalni vstopni stroški do 4 %, izstopni stroški pri nekaterih varčevalnih shemah do 2 %. Vstopni in izstopni stroški zmanjšujejo prikazan donos. Ocena tveganja in pričakovane donosnosti, prikazana v sintetičnem kazalniku, je izdelana na osnovi preteklih podatkov o poslovanju sklada. Podatki, ki se uporabljajo za izračun, niso nujno zanesljiv pokazatelj profila tveganja in pričakovane donosnosti v prihodnje. Glede na dejansko poslovanje sklada v prihodnosti se lahko ocena spremeni. Najnižja kategorija ne pomeni naložbe brez tveganja. Metodologija izračuna podatkov, predstavljenih v mesečnem poročilu, je vlagateljem na voljo na spletni strani družbe.

# Podsklad Triglav Obvezniški

## POROČILO O POSLOVANJU PODSKLADA na dan 31.08.2017

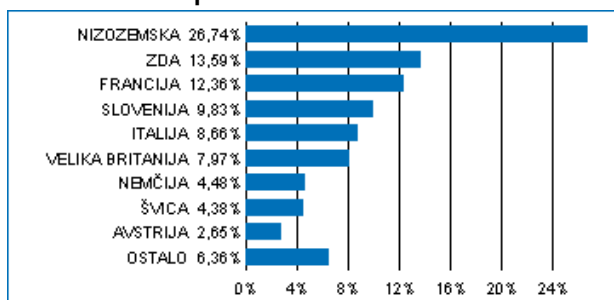
DONOSNOST

12 mesecev	36 mesecev	60 mesecev
-1,22%	3,14%	10,49%

NALOŽBENA POLITIKA

Večino zbranih sredstev podsklad nalaga v domače in tuje obveznice z visoko bonitetno oceno ter instrumente denarnega trga (zakladne menice, komercialni zapisi, depoziti). Opredeljena naložbena politika podsklada predstavlja vlagatelju varno naložbo s stabilnimi donosi, ki so odvisni od splošnih tržnih gibanj na slovenskem in evropskem finančnem trgu.

### Sestava naložb po državah



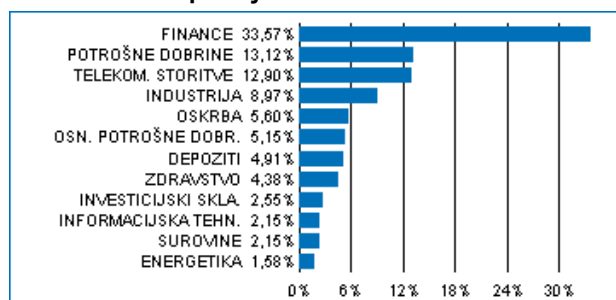
### Sestava naložb po vrstah finančnih instrumentov



### Največjih 10 naložb podsklada na dan 31.08.2017

Oznaka naložbe	%
TELECOM ITALIA SPA - TITIM 5 1/4 02/10/22	5,19
COOPERATIEVE RABOBANK U.A. - RABOBK 4 01/11/22	4,47
CREDIT SUISSE LONDON - CS 4 3/4 08/05/19	4,38
ORANGE - ORAFP 3 7/8 01/14/21	3,74
CREDIT AGRICOLE SA - ACAFP 2 5/8 03/17/27	3,50
LEONARDO SPA - LDOIM 4 1/2 01/19/21	3,47
KONINKLIJKE KPN NV - KPN 3 1/4 02/01/21	3,36
MORGAN STANLEY - MS 2 3/8 03/31/21	2,99
GOLDMAN SACHS GROUP INC - GS 2 5/8 08/19/20	2,96
ENEL FINANCE INTL NV - ENELIM 4 7/8 03/11/20	2,87

### Sestava naložb po dejavnostih



TVEGANOST

1	2	3	4	5	6	7
		3				

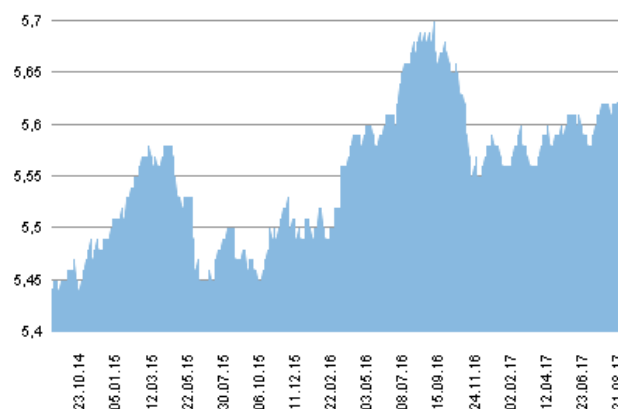
Nižje tveganje  
Potencialno nižji donosi

Višje tveganje  
Potencialno višji donosi

DATUM USTANOVITVE: 27.10.2004  
GEOGRAFSKA USMERITEV: SVET  
NALOŽBENA POLITIKA: OBVEZNIŠKI PODSKLAD  
VELIKOST PODSKLADA: 20,024 mio EUR  
VEP (31.08.2017): 5,62 EUR  
UPRAVLJAVEC PODSKLADA: Triglav Skladi, mag. Rok Bertoncelj, CFA

PODATKI O PODSKLADU

### Prikaz gibanja vrednosti enote premoženja v EUR



Podsklad Triglav Obvezniški je v mesecu avgustu pridobil 0,1 odstotka. Indeks državnih obveznic iBoxx Euro Sovereigns je pridobil 0,8 odstotka, medtem ko je indeks podjetniških obveznic iBoxx Liquid Corporates pridobil 0,5 odstotka. Med državnimi obveznicami so se v tem obdobju najbolje odrezale slovenske, ki so pridobile 1,7 odstotka, švedske, ki so pridobile 1,5 odstotka, in švicarske, ki so pridobile 1,4 odstotka. Najslabše so se na drugi strani odrezale portugalske, ki so pridobile 0,3 odstotka, grške, ki so izgubile 0,1 odstotka, in britanske, ki so izgubile 1,1 odstotka. Med naložbami v portfelju so se tokrat najbolje odrezale ameriške AAPL 1 5/8 11/10/26, ki so višje za 1,1 odstotka, nizozemske BATSLN 2 3/8 01/19/23, ki so višje za 1,0 odstotka, in avstrijske STRAV 1 5/8 02/04/22, ki so višje za 0,6 odstotka. Najslabše pa so se po drugi strani odrezale švicarske CS 4 3/4 08/05/19, ki so nižje za 0,3 odstotka, ameriške C 7 3/8 09/04/19, ki so nižje za 0,5 odstotka, in italijanske TITIM 5 1/4 02/10/22, ki so nižje za 1,1 odstotka. Vse spremembe so izražene v evrih.

POROČILO UPRAVLJAVCA PODSKLADA

Obvezniški podsklad Triglav Obvezniški je podsklad Krovnega sklada Triglav vzajemni skladi in ga upravlja družba Triglav Skladi, d. o. o., Slovenska 54, Ljubljana. Prospekt Krovnega sklada Triglav vzajemni skladi in Ključni podatki za vlagatelje so v slovenskem jeziku vlagateljem brezplačno na voljo na vseh vpisnih mestih družbe za upravljanje in na spletni strani [www.triglavskladi.si](http://www.triglavskladi.si). Podatki o gibanju vrednosti enot premoženja vseh podskladov Krovnega sklada Triglav vzajemni skladi so objavljeni v časopisih Finance, Delo, Dnevnik in Večer. Vrednost enote premoženja nima, zato donosi v preteklosti ne zagotavljajo donosov v prihodnosti. Provizijska politika: maksimalni vstopni stroški do 2%, izstopni stroški pri nekaterih varčevalnih shemah do 1,5%. Vstopni in izstopni stroški zmanjšujejo prikazan donos. Ocena tveganja in pričakovane donosnosti, prikazana v sintetičnem kazalniku, je izdelana na osnovi preteklih podatkov o poslovanju sklada. Podatki, ki se uporabljajo za izračun, niso nujno zanesljiv pokazatelj profila tveganja in pričakovane donosnosti v prihodnje. Glede na dejansko poslovanje sklada v prihodnosti se lahko ocena spremeni. Najnižja kategorija ne pomeni naložbe brez tveganja. Metodologija izračuna podatkov, predstavljenih v mesečnem poročilu, je vlagateljem na voljo na spletni strani družbe.

# Delniški podsklad Triglav Rastoči trgi

## POROČILO O POSLOVANJU PODSKLADA na dan 31.08.2017

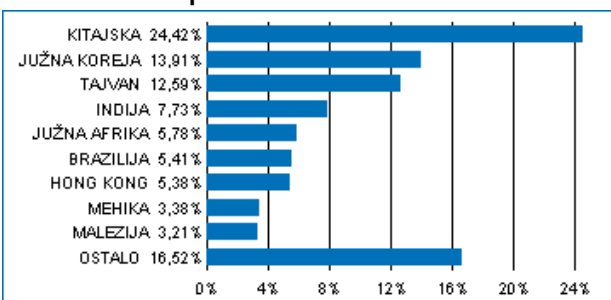
DONOSNOST

12 mesecev	36 mesecev	60 mesecev
12,08%	8,74%	15,82%

NALOŽBENA POLITIKA

Triglav Rastoči trgi je globalni delniški podsklad. Osnovni cilj podsklada je doseganje visokih donosov na osnovi kapitalskih dobičkov in dividend z naložbami pretežno v delnice podjetij na hitro rastočih svetovnih trgih Latinske Amerike, Afrike, Azije in Vzhodne Evrope. Delnice in enote investicijskih skladov skupaj predstavljajo najmanj 85 odstotkov sredstev podsklada.

### Sestava naložb po državah



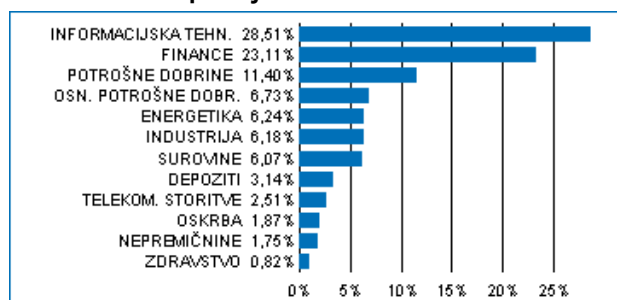
### Sestava naložb po vrstah finančnih instrumentov



### Največjih 10 naložb podsklada na dan 31.08.2017

Oznaka naložbe	%
TENCENT HOLDINGS LTD - 700 HK	5,33
ALIBABA GROUP HOLDING LTD - BABA US	5,18
SAMSUNG ELECTRONICS CO LTD - 005930 KS	5,11
NASPERS LTD - NPN SJ	2,72
HON HAI PRECISION INDUSTRY CO LTD - 2317 TT	2,49
TAIWAN SEMICONDUCTOR-SP ADR - 2330 TT	2,10
TAIWAN SEMICONDUCTOR-SP ADR - TSM US	1,87
CHINA CONSTRUCTION BANK CORP - 939 HK	1,85
HDFC BANK LTD - HDB US	1,69
CHINA MOBILE LTD-SPON ADR - 941 HK	1,46

### Sestava naložb po dejavnostih



TVEGANOST

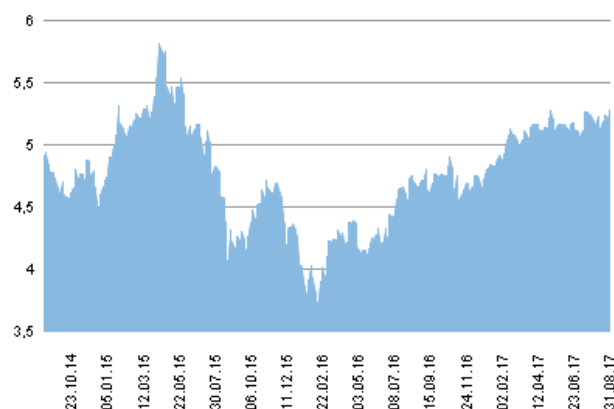
1	2	3	4	5	6	7
					6	

Nižje tveganje  
Potencialno nižji donosi

Višje tveganje  
Potencialno višji donosi

DATUM USTANOVITVE:	18.5.2006
GEOGRAFSKA USMERITEV:	GLOBALNI HITRO RASTOČI TRGI
NALOŽBENA POLITIKA:	DELNIŠKI PODSKLAD
VELIKOST PODSKLADA:	38,461 mio EUR
VEP (31.08.2017):	5,28 EUR
UPRAVLJAVEC PODSKLADA:	Triglav Skladi, mag. Matjaž Dlesk, CFA

### Prikaz gibanja vrednosti enote premoženja v EUR



Podsklad Triglav Rastoči trgi je v mesecu avgustu pridobil 1,0 odstotka. Indeks regije rastočih trgov MSCI EM je pridobil 1,2 odstotka. Med ciljnim borznimi indeksi so se v tem obdobju najbolj odrezali ruski RTSI\$, ki je pridobil 7,9 odstotka, madžarski BUX, ki je pridobil 5,8 odstotka, in brazilski IBOX, ki je pridobil 5,6 odstotka. Najslabše so se na drugi strani odrezali mehiški MEXBOL, ki je izgubil 0,7 odstotka, južnokorejski KOSPI, ki je izgubil 2,8 odstotka, in indijski SENSEX, ki je izgubil 2,9 odstotka. Med naložbami v portfelju so največ pridobile delnice tajvanskega ladjarja Evergreen Marine Corp Taiwan Ltd, ki so višje za 37,2 odstotka, južnokorejskega proizvajalca gospodinjskih aparatov LG Electronics Inc, ki so višje za 20,1 odstotka, in kitajske mlekarne China Mengniu Dairy Co Ltd, ki so višje za 18,9 odstotka. Največje padce so po drugi strani dosegle delnice južnokorejske trgovske verige E-Mart Co Ltd, ki so nižje za 12,8 odstotka, indijskega proizvajalca motornih vozil Tata Motors Ltd, ki so nižje za 14,0 odstotka, in kitajskega spletnega portala Ctrip.com International Ltd, ki so nižje za 14,6 odstotka. Vse spremembe so izražene v evrih.

PODATKI O PODSKLADU

POROČILO UPRAVLJAVCA PODSKLADA

Delniški podsklad Triglav Rastoči trgi je podsklad Krovnega sklada Triglav vzajemni skladi in ga upravlja družba Triglav Skladi, d. o. o., Slovenska 54, Ljubljana. Prospekt Krovnega sklada Triglav vzajemni skladi in Ključni podatki za vlagatelje so v slovenskem jeziku vlagateljem brezplačno na voljo na vseh vpisnih mestih družbe za upravljanje in na spletni strani [www.triglavskladi.si](http://www.triglavskladi.si). Podatki o gibanju vrednosti enot premoženja vseh podskladov Krovnega sklada Triglav vzajemni skladi so objavljeni v časopisih Finance, Delo, Dnevnik in Večer. Vrednost enote premoženja nima, zato donosi v preteklosti ne zagotavljajo donosov v prihodnosti. Provizijska politika: maksimalni vstopni stroški do 3 %, izstopni stroški pri nekaterih varčevalnih shemah do 2 %. Vstopni in izstopni stroški zmanjšujejo prikazan donos. Ocena tveganja in pričakovane donosnosti, prikazana v sintetičnem kazalniku, je izdelana na osnovi preteklih podatkov o poslovanju sklada. Podatki, ki se uporabljajo za izračun, niso nujno zanesljiv pokazatelj profila tveganja in pričakovane donosnosti v prihodnje. Glede na dejansko poslovanje sklada v prihodnosti se lahko ocena spremeni. Najnižja kategorija ne pomeni naložbe brez tveganja. Metodologija izračuna podatkov, predstavljenih v mesečnem poročilu, je vlagateljem na voljo na spletni strani družbe.

# Mešani podsklad Triglav Renta

## POROČILO O POSLOVANJU PODSKLADA na dan 31.08.2017

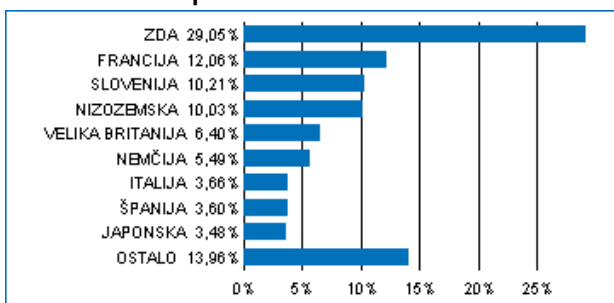
DONOSNOST

12 mesecev	36 mesecev	60 mesecev
3,28%	15,71%	34,82%

NALOŽBENA POLITIKA

Uravnotežena naložbena politika zagotavlja dolgoročno rast vloženih sredstev s poudarkom na zmanjšanju tveganj, kar omogoča široka razpršitev pretežno v delnice uspešnih svetovnih podjetij ter prvostopne podjetniške in državne obveznice. Del sredstev je naložen v kratkoročnih netveganih vrednostnih papirjih.

### Sestava naložb po državah



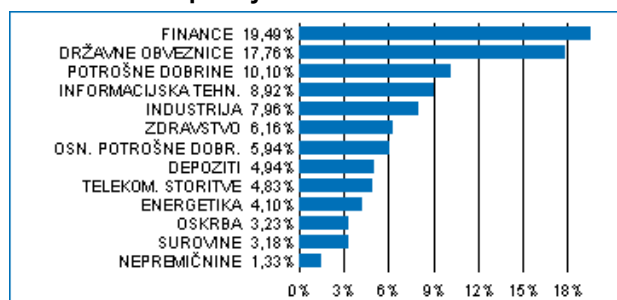
### Sestava naložb po vrstah finančnih instrumentov



### Največjih 10 naložb podsklada na dan 31.08.2017

Oznaka naložbe	%
FRANCE REPUBLIC - FRTR 3 3/4 04/25/21	3,82
BONOS Y OBLIG DEL ESTADO - SPGB 5.4 01/31/23	2,91
BUONI POLIENNALI DEL TES - BTPS 4 3/4 09/01/21	2,56
BUNDESREPUBLIK DEUTSCHLAND - DBR 2 1/2 01/04/21	2,31
CITIGROUP INC - C 7 3/8 09/04/19	1,83
ORANGE - ORAFP 3 7/8 01/14/21	1,83
IRISH TSY 5.9% 2019 - IRISH 5 10/18/20	1,70
COOPERATIEVE RABOBANK U.A. - RABOBK 4 01/11/22	1,45
JPMORGAN CHASE & CO - JPM 2 5/8 04/23/21	1,44
LLOYDS BANK PLC - LLOYDS 6 1/2 03/24/20	1,22

### Sestava naložb po dejavnostih



TVEGANOST

1	2	3	4	5	6	7
			4			

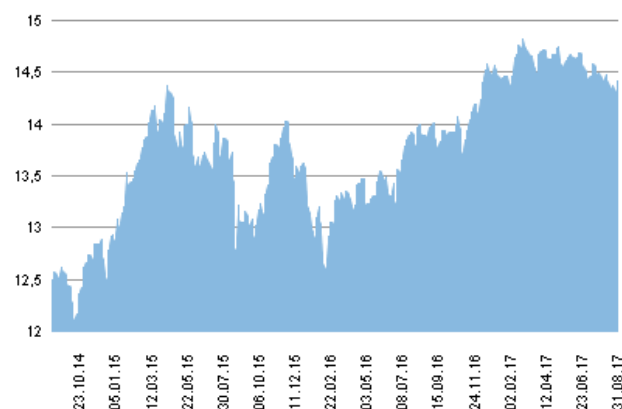
Nižje tveganje  
Potencialno nižji donosi

Višje tveganje  
Potencialno višji donosi

DATUM USTANOVITVE:	13.10.1999
GEOGRAFSKA USMERITEV:	SVET
NALOŽBENA POLITIKA:	MEŠANI PODSKLAD
VELIKOST PODSKLADA:	106,999 mio EUR
VEP (31.08.2017):	14,42 EUR
UPRAVLJAVEC PODSKLADA:	Triglav Skladi, Gašper Dovč, spec.

PODATKI O PODSKLADU

### Prikaz gibanja vrednosti enote premoženja v EUR



Podsklad Triglav Renta je v mesecu avgustu izgubil 0,2 odstotka. Globalni delniški indeks S&P Global 1200 je izgubil 0,8 odstotka, indeks državnih obveznic iBoxx je pridobil 0,8 odstotka, medtem ko je indeks podjetniških obveznic iBoxx pridobil 0,5 odstotka. Med globalnimi sektorskimi indeksi so se v tem obdobju najbolj odrezali indeks podjetij iz sektorja javne oskrbe, ki je pridobil 2,1 odstotka, indeks podjetij iz sektorja informacijske tehnologije, ki je pridobil 1,8 odstotka, in indeks podjetij iz sektorja surovin, ki je pridobil 1,4 odstotka. Najslabše so se na drugi strani odrezali indeks podjetij iz sektorja financ, ki je izgubil 2,6 odstotka, indeks podjetij iz sektorja telekomunikacij, ki je izgubil 2,6 odstotka, in indeks podjetij iz sektorja energetike, ki je izgubil 4,3 odstotka. Med naložbami v portfelju so največ pridobile delnice ameriškega podjetja iz sektorja trajnih dobrin Ralph Lauren Corp, ki so višje za 15,2 odstotka, danskega podjetja iz sektorja zdravstva Novo Nordisk A/S, ki so višje za 11,1 odstotka, in ameriškega podjetja iz sektorja zdravstva Humana Inc, ki so višje za 10,5 odstotka. Največje padce so po drugi strani dosegle delnice ameriškega podjetja iz sektorja energetike Murphy Oil Corp, ki so nižje za 15,5 odstotka, ameriškega podjetja iz sektorja zdravstva Mylan NV, ki so nižje za 19,9 odstotka, in ameriškega podjetja iz sektorja trajnih dobrin L Brands Inc, ki so nižje za 22,6 odstotka. Vse spremembe so izražene v evrih.

Mešani podsklad Triglav Renta je podsklad Krovnega sklada Triglav vzajemni skladi in ga upravlja družba Triglav Skladi, d. o. o., Slovenska 54, Ljubljana. Prospekt Krovnega sklada Triglav vzajemni skladi in ključni podatki za vlagatelje so v slovenskem jeziku vlagateljem brezplačno na voljo na vseh vpisnih mestih družbe za upravljanje in na spletni strani [www.triglavskladi.si](http://www.triglavskladi.si). Podatki o gibanju vrednosti enot premoženja vseh podskladov Krovnega sklada Triglav vzajemni skladi so objavljeni v časopisih Finance, Delo, Dnevnik in Večer. Vrednost enote premoženja niha, zato donosi v preteklosti ne zagotavljajo donosov v prihodnosti. Provizijska politika: maksimalni vstopni stroški do 3 %, izstopni stroški pri nekaterih varčevalnih shemah do 2 %. Vstopni in izstopni stroški zmanjšujejo prikazan donos. Ocena tveganja in pričakovane donosnosti, prikazana v sintetičnem kazalniku, je izdelana na osnovi preteklih podatkov o poslovanju sklada. Podatki, ki se uporabljajo za izračun, niso nujno zanesljiv pokazatelj profila tveganja in pričakovane donosnosti v prihodnje. Glede na dejansko poslovanje sklada v prihodnosti se lahko ocena spremeni. Najnižja kategorija ne pomeni naložbe brez tveganja. Metodologija izračuna podatkov, predstavljenih v mesečnem poročilu, je vlagateljem na voljo na spletni strani družbe.

POROČILO UPRAVLJAVCA PODSKLADA

# Delniški podsklad Triglav Severna Amerika

## POROČILO O POSLOVANJU PODSKLADA na dan 31.08.2017

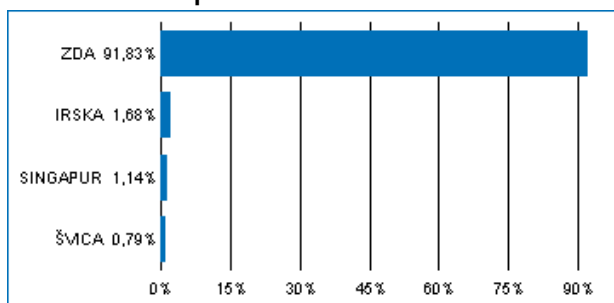
DONOSNOST

12 mesecev	36 mesecev	60 mesecev
5,55%	31,82%	72,18%

NALOŽBENA POLITIKA

Osnovni cilj delniškega podsklada Triglav Severna Amerika je doseganje dolgoročne rasti vrednosti premoženja na osnovi kapitalskih dobičkov in dividend. Zato so naložbe podsklada pretežno usmerjene v delnice podjetij z izgrajeno strategijo razvoja in potencialom dolgoročne rasti ter visoko likvidnostjo. Naložbe podsklada so primarno (najmanj 80 odstotkov sredstev podsklada) usmerjene v delnice podjetij z domicilom v regiji Severne Amerike. Naložbe v delnice podjetij in v enote delniških ciljnih skladov skupaj predstavljajo najmanj 85 odstotkov vseh sredstev podsklada.

### Sestava naložb po državah



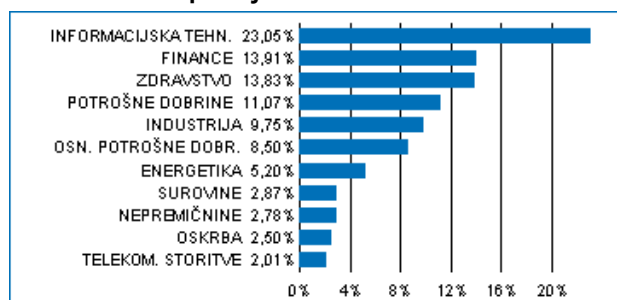
### Sestava naložb po vrstah finančnih instrumentov



### Največjih 10 naložb podsklada na dan 31.08.2017

Oznaka naložbe	%
APPLE COMPUTER INC - AAPL US	4,67
MICROSOFT CORP - MSFT US	3,87
JOHNSON & JOHNSON - JNJ US	3,43
ALPHABET INC - GOOG US	3,35
CITIGROUP INC - C US	2,77
COMCAST CORP - CMCSA US	2,63
JPMORGAN CHASE & CO - JPM US	2,59
UNITEDHEALTH GROUP INC - UNH US	2,58
AMAZON.COM - AMZN US	2,05
WAL-MART STORES INC - WMT US	2,02

### Sestava naložb po dejavnostih



TVEGANOST

1	2	3	4	5	6	7
				5		

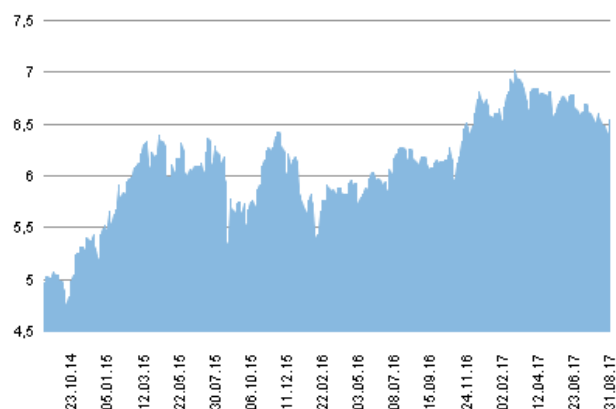
Nižje tveganje  
Potencialno nižji donosi

Višje tveganje  
Potencialno višji donosi

DATUM USTANOVITVE:	18.5.2006
GEOGRAFSKA USMERITEV:	SEVERNA AMERIKA
NALOŽBENA POLITIKA:	DELNIŠKI PODSKLAD
VELIKOST PODSKLADA:	10,541 mio EUR
VEP (31.08.2017):	6,54 EUR
UPRAVLJAVEC PODSKLADA:	Triglav Skladi, mag. Mitja Baša

PODATKI O PODSKLADU

### Prikaz gibanja vrednosti enote premoženja v EUR



Podsklad Triglav Severna Amerika je v mesecu avgustu izgubil 0,7 odstotka. Indeks ameriških podjetij S&P 500 je izgubil 0,8 odstotka. Med ciljnim ameriškim borznim indeksom so se v tem obdobju najbolj odrezali indeks podjetij iz sektorja informacijske tehnologije, ki je pridobil 2,4 odstotka, indeks podjetij iz sektorja javne oskrbe, ki je pridobil 1,8 odstotka, in indeks podjetij iz sektorja zdravstva, ki je pridobil 0,8 odstotka. Najslabše so se na drugi strani odrezali indeks podjetij iz sektorja trajnih dobrin, ki je izgubil 2,8 odstotka, indeks podjetij iz sektorja telekomunikacij, ki je izgubil 3,9 odstotka, in indeks podjetij iz sektorja energetike, ki je izgubil 6,5 odstotka. Med naložbami v portfelju so največ pridobile delnice ameriškega podjetja iz sektorja informacijske tehnologije Apple Inc, ki so višje za 9,4 odstotka, ameriškega podjetja iz sektorja nepremičnin American Tower Corp, ki so višje za 7,7 odstotka, in ameriškega podjetja iz sektorja zdravstva AbbVie Inc, ki so višje za 6,8 odstotka. Največje padce so po drugi strani dosegle delnice ameriškega podjetja iz sektorja trajnih dobrin NIKE Inc, ki so nižje za 11,3 odstotka, ameriškega podjetja iz sektorja energetike EOG Resources Inc, ki so nižje za 11,4 odstotka, in ameriškega podjetja iz sektorja industrije Alaska Air Group Inc, ki so nižje za 13,1 odstotka. Vse spremembe so izražene v evrih.

POROČILO UPRAVLJAVCA PODSKLADA

Delniški podsklad Triglav Severna Amerika je podsklad Krovnega sklada Triglav vzajemni skladi in ga upravlja družba Triglav Skladi, d. o. o., Slovenska 54, Ljubljana. Prospekt Krovnega sklada Triglav vzajemni skladi in ključni podatki za vlagatelje so v slovenskem jeziku vlagateljem brezplačno na voljo na vseh vpisnih mestih družbe za upravljanje in na spletni strani [www.triglavskladi.si](http://www.triglavskladi.si). Podatki o gibanju vrednosti enot premoženja vseh podskladov Krovnega sklada Triglav vzajemni skladi so objavljeni v časopisih Finance, Delo, Dnevnik in Večer. Vrednost enote premoženja niha, zato donosi v preteklosti ne zagotavljajo donosov v prihodnosti. Provizijska politika: maksimalni vstopni stroški do 3 %, izstopni stroški pri nekaterih varčevalnih shemah do 2 %. Vstopni in izstopni stroški zmanjšujejo prikazan donos. Ocena tveganja in pričakovane donosnosti, prikazana v sintetičnem kazalniku, je izdelana na osnovi preteklih podatkov o poslovanju sklada. Podatki, ki se uporabljajo za izračun, niso nujno zanesljiv pokazatelj profila tveganja in pričakovane donosnosti v prihodnje. Glede na dejansko poslovanje sklada v prihodnosti se lahko ocena spremeni. Najnižja kategorija ne pomeni naložbe brez tveganja. Metodologija izračuna podatkov, predstavljenih v mesečnem poročilu, je vlagateljem na voljo na spletni strani družbe.

# Delniški podsklad Triglav Steber Global

## POROČILO O POSLOVANJU PODSKLADA na dan 31.08.2017

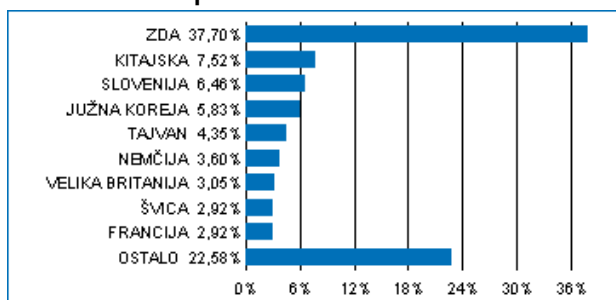
DONOSNOST

12 mesecev	36 mesecev	60 mesecev
9,79%	16,64%	38,14%

NALOŽBENA POLITIKA

Triglav Steber Global je delniški globalni sklad. Naložbe podsklada so globalno usmerjene v najbolj prepoznavna svetovna podjetja, ki so kapitalsko močna, visoko likvidna in za katere lahko v prihodnosti pričakujemo solidno rast. Tveganje zmanjšujemo z razpršenostjo v veliko število delnic, pri čemer se sklad ne omejuje na posamezno regijo. V portfelju bodo prevladovali naložbe iz razvitih trgov, pomemben pa bo tudi delež naložb iz trgov v razvoju.

### Sestava naložb po državah



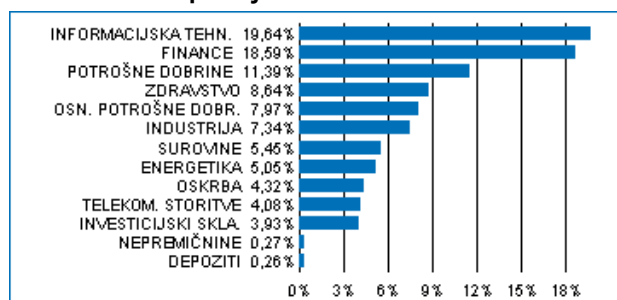
### Sestava naložb po vrstah finančnih instrumentov



### Največjih 10 naložb podsklada na dan 31.08.2017

Oznaka naložbe	%
TAIWAN SEMICONDUCTOR-SP ADR - TSM US	2,33
SAMSUNG ELECTRONICS CO LTD - 005930 KS	2,01
TENCENT HOLDINGS LTD - 700 HK	2,00
APPLE COMPUTER INC - AAPL US	1,98
ELEKTRO LJUBLJANA - ELOG	1,38
AMAZON.COM - AMZN US	1,36
MICROSOFT CORP - MSFT US	1,31
ALLIANZ AG - ALV GY	1,25
ADOBE SYSTEMS INC - ADBE US	1,17
KRKA D.D. NOVO MESTO - KRKG	1,16

### Sestava naložb po dejavnostih



TVEGANOST

1	2	3	4	5	6	7
				5		

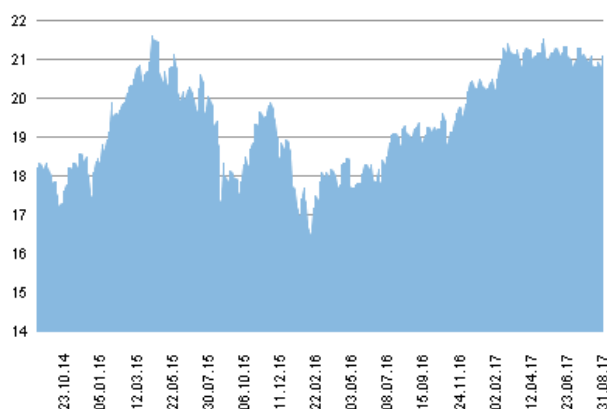
Nižje tveganje  
Potencialno nižji donosi

Višje tveganje  
Potencialno višji donosi

DATUM USTANOVITVE:	30.5.1998
GEOGRAFSKA USMERITEV:	SVET
NALOŽBENA POLITIKA:	DELNIŠKI PODSKLAD
VELIKOST PODSKLADA:	280,638 mio EUR
VEP (31.08.2017):	21,08 EUR
UPRAVLJAVEC PODSKLADA:	Triglav Skladi, Sašo Ivanović, univ. dipl. ekon.

PODATKI O PODSKLADU

### Prikaz gibanja vrednosti enote premoženja v EUR



Podsklad Triglav Steber Global je v mesecu avgustu pridobil 0,3 odstotka. Globalni delniški indeks S&P Global 1200 je izgubil 0,8 odstotka. Med ciljnim borznimi indeksi se je v tem obdobju najbolj odrezal indeks držav regije rastočih trgov MSCI EM, ki je pridobil 1,2 odstotka. Ostali večji svetovni indeksi so večinoma izgubljali, kot na primer ameriški S&P 500, ki je izgubil 0,8 odstotka, evropski S&P 350, ki je izgubil 1,0 odstotka, japonski S&P Topix, ki je izgubil 1,3 odstotka, in kanadski S&P TSE, ki je izgubil 2,2 odstotka. Med naložbami v portfelju so največ pridobile delnice kitajskega podjetja iz sektorja trajnih dobrin Shenzhou International Group Holdings Ltd, ki so višje za 18,8 odstotka, hongkonškega podjetja iz sektorja trajnih dobrin Techtronic Industries Co Ltd, ki so višje za 15,4 odstotka, in južnokorejskega podjetja iz sektorja surovin LG Chem Ltd, ki so višje za 14,2 odstotka. Največje padce so po drugi strani dosegle delnice indijskega podjetja iz sektorja zdravstva Dr Reddy's Laboratories Ltd, ki so nižje za 12,8 odstotka, indijskega podjetja iz sektorja trajnih dobrin Tata Motors Ltd, ki so nižje za 14,0 odstotka, in kitajskega podjetja iz sektorja trajnih dobrin Vipshop Holdings Ltd, ki so nižje za 24,9 odstotka. Vse spremembe so izražene v evrih.

POROČILO UPRAVLJAVCA PODSKLADA

Delniški podsklad Triglav Steber Global je podsklad Krovnega sklada Triglav vzajemni skladi in ga upravlja družba Triglav Skladi, d. o. o., Slovenska 54, Ljubljana. Prospekt Krovnega sklada Triglav vzajemni skladi in ključni podatki za vlagatelje so v slovenskem jeziku vlagateljem brezplačno na voljo na vseh pisnih mestih družbe za upravljanje in na spletni strani [www.triglavskladi.si](http://www.triglavskladi.si). Podatki o gibanju vrednosti enot premoženja vseh podskladov Krovnega sklada Triglav vzajemni skladi so objavljeni v časopisih Finance, Delo, Dnevnik in Večer. Vrednost enote premoženja nima, zato donosi v preteklosti ne zagotavljajo donosov v prihodnosti. Provizijska politika: maksimalni vstopni stroški do 3 %, izstopni stroški pri nekaterih varčevalnih shemah do 2 %. Vstopni in izstopni stroški zmanjšujejo prikazan donos. Ocena tveganja in pričakovane donosnosti, prikazana v sintetičnem kazalniku, je izdelana na osnovi preteklih podatkov o poslovanju sklada. Podatki, ki se uporabljajo za izračun, niso nujno zanesljiv kazalnik profila tveganja in pričakovane donosnosti v prihodnje. Glede na dejansko poslovanje sklada v prihodnosti se lahko ocena spremeni. Najnižja kategorija ne pomeni naložbe brez tveganja. Metodologija izračuna podatkov, predstavljenih v mesečnem poročilu, je vlagateljem na voljo na spletni strani družbe.



# Delniški podsklad Triglav Svetovni razviti trgi

## POROČILO O POSLOVANJU PODSKLADA na dan 31.08.2017

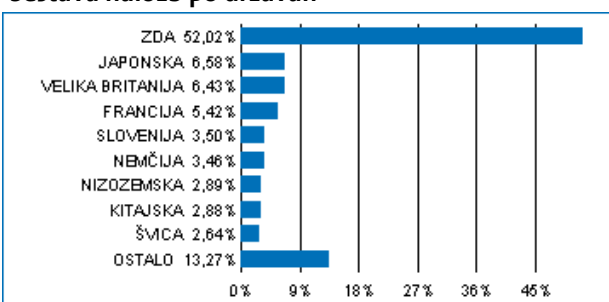
DONOSNOST

12 mesecev	36 mesecev	60 mesecev
8,27%	24,28%	52,59%

NALOŽBENA POLITIKA

Osnovni cilj delniškega podsklada Triglav Svetovni razviti trgi je doseganje dolgoročne rasti vrednosti premoženja na osnovi kapitalskih dobičkov in dividend. Naložbe podsklada so globalno usmerjene, in sicer pretežno v delnice podjetij z domicilom na razvitih trgih ter v enote delniških ciljnih skladov, ki imajo naložbeno politiko usmerjeno na razvite kapitalske trge, brez osredotočanja na eno državo ali regijo.

### Sestava naložb po državah



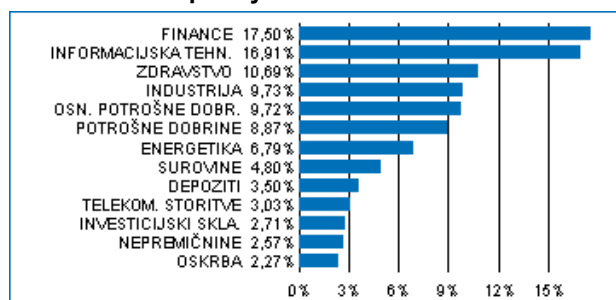
### Sestava naložb po vrstah finančnih instrumentov



### Največjih 10 naložb podsklada na dan 31.08.2017

Oznaka naložbe	%
SPDR S & P 500 ETF TRUST - SPY US	2,71
FACEBOOK INC - FB US	2,01
BERKSHIRE HATHAWAY INC - BRK/B US	1,99
MICROSOFT CORP - MSFT US	1,82
TENCENT HOLDINGS LTD - 700 HK	1,75
WELLS FARGO & COMPANY - WFC US	1,65
AMAZON.COM - AMZN US	1,53
APPLE COMPUTER INC - AAPL US	1,42
BRITISH AMERICAN TOBACCO PLC - BATS LN	1,12
EQUINIX INC - EQIX US	1,00

### Sestava naložb po dejavnostih



TVEGANOST

1	2	3	4	5	6	7
				5		

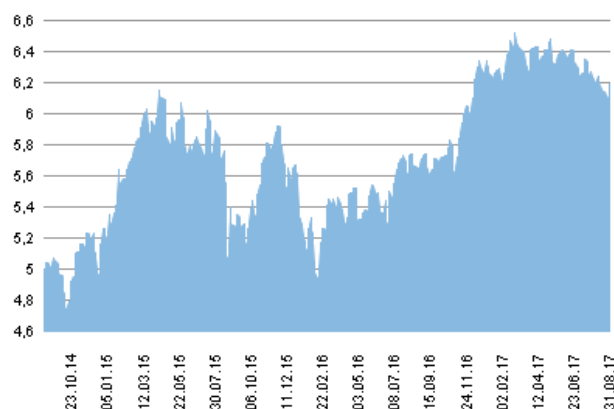
Nižje tveganje  
Potencialno nižji donosi

Višje tveganje  
Potencialno višji donosi

DATUM USTANOVITVE:	18.5.2006
GEOGRAFSKA USMERITEV:	GLOBALNI RAZVITI TRGI
NALOŽBENA POLITIKA:	DELNIŠKI PODSKLAD
VELIKOST PODSKLADA:	50,271 mio EUR
VEP (31.08.2017):	6,19 EUR
UPRAVLJAVEC PODSKLADA:	Triglav Skladi, Gašper Dovč, spec.

PODATKI O PODSKLADU

### Prikaz gibanja vrednosti enote premoženja v EUR



Podsklad Triglav Svetovni razviti trgi je v mesecu avgustu izgubil 0,7 odstotka. Globalni delniški indeks S&P Global 1200 je izgubil 0,8 odstotka. Med globalnimi sektorskimi indeksi so se v tem obdobju najbolj odrezali indeks podjetij iz sektorja javne oskrbe, ki je pridobil 2,1 odstotka, indeks podjetij iz sektorja informacijske tehnologije, ki je pridobil 1,8 odstotka, in indeks podjetij iz sektorja surovin, ki je pridobil 1,4 odstotka. Najslabše so se na drugi strani odrezali indeks podjetij iz sektorja financ, ki je izgubil 2,6 odstotka, indeks podjetij iz sektorja telekomunikacij, ki je izgubil 2,6 odstotka, in indeks podjetij iz sektorja energetike, ki je izgubil 4,3 odstotka. Med naložbami v portfelju so največ pridobile delnice ameriškega podjetja iz sektorja trajnih dobrin Ralph Lauren Corp, ki so višje za 15,2 odstotka, ameriškega podjetja iz sektorja informacijske tehnologije Micron Technology Inc, ki so višje za 12,7 odstotka, in danskega podjetja iz sektorja zdravstva Novo Nordisk A/S, ki so višje za 11,1 odstotka. Največje padce so po drugi strani dosegle delnice luksemburškega podjetja iz sektorja energetike Tenaris SA, ki so nižje za 16,1 odstotka, ameriškega podjetja iz sektorja zdravstva Mylan NV, ki so nižje za 19,9 odstotka, in ameriškega podjetja iz sektorja trajnih dobrin Fossil Group Inc, ki so nižje za 26,9 odstotka. Vse spremembe so izražene v evrih.

POROČILO UPRAVLJAVCA PODSKLADA

Delniški podsklad Triglav Svetovni razviti trgi je podsklad Krovnega sklada Triglav vzajemni skladi in ga upravlja družba Triglav Skladi, d. o. o., Slovenska 54, Ljubljana. Prospekt Krovnega sklada Triglav vzajemni skladi in Ključni podatki za vlagatelje so v slovenskem jeziku vlagateljem brezplačno na voljo na vseh vpisnih mestih družbe za upravljanje in na spletni strani [www.triglavskladi.si](http://www.triglavskladi.si). Podatki o gibanju vrednosti enot premoženja vseh podskladov Krovnega sklada Triglav vzajemni skladi so objavljeni v časopisih Finance, Delo, Dnevnik in Večer. Vrednost enote premoženja niha, zato donosi v preteklosti ne zagotavljajo donosov v prihodnosti. Provizijska politika: maksimalni vstopni stroški do 3 %, izstopni stroški pri nekaterih varčevalnih shemah do 2 %. Vstopni in izstopni stroški zmanjšujejo prikazan donos. Ocena tveganja in pričakovane donosnosti, prikazana v sintetičnem kazalniku, je izdelana na osnovi preteklih podatkov o poslovanju sklada. Podatki, ki se uporabljajo za izračun, niso nujno zanesljiv pokazatelj profila tveganja in pričakovane donosnosti v prihodnje. Glede na dejansko poslovanje sklada v prihodnosti se lahko ocena spremeni. Najnižja kategorija ne pomeni naložbe brez tveganja. Metodologija izračuna podatkov, predstavljenih v mesečnem poročilu, je vlagateljem na voljo na spletni strani družbe.

# Delniški podsklad Triglav Top Brands

## POROČILO O POSLOVANJU PODSKLADA na dan 31.08.2017

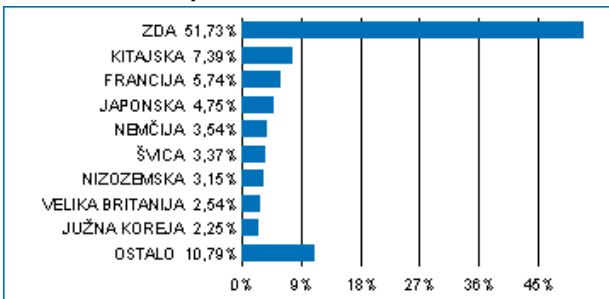
DONOSNOST

12 mesecev	36 mesecev	60 mesecev
5,13%	29,73%	n.p.

NALOŽBENA POLITIKA

Osnovni cilj delniškega podsklada Triglav Top Brands je doseganje dolgoročne rasti vrednosti premoženja na osnovi kapitalskih dobičkov in dividend. Zato so naložbe podsklada globalno usmerjene, in sicer v delnice podjetij z močnimi blagovnimi znamkami, ki imajo izgrajene poslovne modele, jasno strategijo razvoja, potencial dolgoročne rasti in visoko likvidnost. Naložbe podsklada so primarno (najmanj 80 odstotkov sredstev podsklada) usmerjene v globalno regijo razvitih trgov. Naložbe v delnice podjetij in v enote delniških ciljnih skladov skupaj predstavljajo najmanj 85 odstotkov vseh sredstev podsklada.

### Sestava naložb po državah



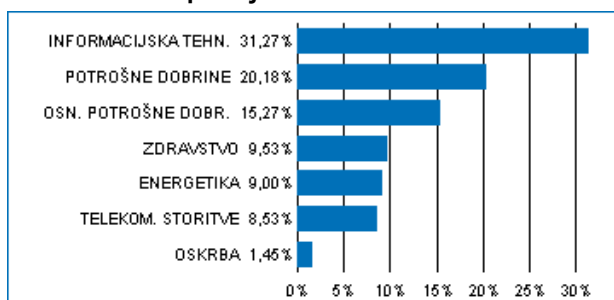
### Sestava naložb po vrstah finančnih instrumentov

■ DELNICE 95,25%

### Največjih 10 naložb podsklada na dan 31.08.2017

Oznaka naložbe	%
APPLE COMPUTER INC - AAPL US	5,39
AMAZON.COM - AMZN US	3,15
MICROSOFT CORP - MSFT US	2,87
ALIBABA GROUP HOLDING LTD - BABA US	2,82
TENCENT HOLDINGS LTD - 700 HK	2,76
FACEBOOK INC - FB US	2,70
JOHNSON & JOHNSON - JNJ US	2,43
SAMSUNG ELECTRONICS CO LTD - 005930 KS	2,25
ALPHABET INC - GOOGL US	2,09
UNITEDHEALTH GROUP INC - UNH US	1,94

### Sestava naložb po dejavnostih



TVEGANOST

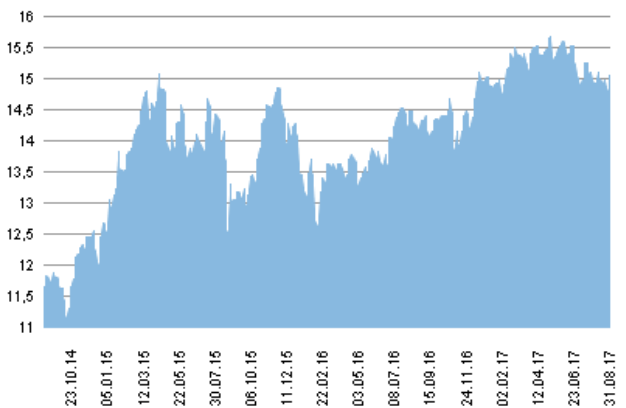
1	2	3	4	5	6	7
				5		

Nižje tveganje  
Potencialno nižji donosi

Višje tveganje  
Potencialno višji donosi

DATUM USTANOVITVE:	31.10.2012
GEOGRAFSKA USMERITEV:	GLOBALNI RAZVITI TRGI
NALOŽBENA POLITIKA:	DELNIŠKI PODSKLAD
VELIKOST PODSKLADA:	23,169 mio EUR
VEP (31.08.2017):	15,04 EUR
UPRAVLJAVEC PODSKLADA:	Triglav Skladi, mag. Mitja Baša

### Prikaz gibanja vrednosti enote premoženja v EUR



Podsklad Triglav Top Brands je v mesecu avgustu pridobil 0,4 odstotka. Indeks ameriških podjetij S&P 500 je izgubil 0,8 odstotka, indeks evropskih podjetij S&P 350 Europe je izgubil 1,0 odstotka, medtem ko je indeks japonskih podjetij S&P Topix izgubil 1,3 odstotka. Med ciljnim borznimi indeksi so se v tem obdobju najbolj odrezali ruski RTSIŠ, ki je pridobil 7,9 odstotka, brazilski IBOV, ki je pridobil 5,6 odstotka, in kitajski HSCFI, ki je pridobil 3,3 odstotka. Najslabše so se na drugi strani odrezali švicarski SMI, ki je izgubil 2,2 odstotka, južnokorejski KOSPI, ki je izgubil 2,8 odstotka, in indijski SENSEX, ki je izgubil 2,9 odstotka. Med naložbami v portfelju so največ pridobile delnice nemškega podjetja iz sektorja javne oskrbe E.ON SE, ki so višje za 13,5 odstotka, kitajskega podjetja iz sektorja informacijske tehnologije Alibaba Group Holding Ltd, ki so višje za 9,9 odstotka, in ameriškega podjetja iz sektorja informacijske tehnologije Apple Inc, ki so višje za 9,4 odstotka. Največje padce so po drugi strani dosegle delnice ameriškega podjetja iz sektorja energetike Halliburton Co, ki so nižje za 8,9 odstotka, ameriškega podjetja iz sektorja trajnih dobrin Priceline Group Inc/The, ki so nižje za 9,5 odstotka, in kitajskega podjetja iz sektorja informacijske tehnologije NetEase Inc, ki so nižje za 12,1 odstotka. Vse spremembe so izražene v evrih.

Delniški podsklad Triglav Top Brands je podsklad Krovnega sklada Triglav vzajemni skladi in ga upravlja družba Triglav Skladi, d. o. o., Slovenska 54, Ljubljana. Prospekt Krovnega sklada Triglav vzajemni skladi in Ključni podatki za vlagatelje so v slovenskem jeziku vlagateljem brezplačno na voljo na vseh vpisnih mestih družbe za upravljanje in na spletni strani [www.triglavskladi.si](http://www.triglavskladi.si). Podatki o gibanju vrednosti enot premoženja vseh podskladov Krovnega sklada Triglav vzajemni skladi so objavljeni v časopisih Finance, Delo, Dnevnik in Večer. Vrednost enote premoženja naha, zato donosi v preteklosti ne zagotavljajo donosov v prihodnosti. Provizijska politika: maksimalni vstopni stroški do 4 %, izstopni stroški pri nekaterih varčevalnih shemah do 2 %. Vstopni in izstopni stroški zmanjšujejo prikazan donos. Ocena tveganja in pričakovane donosnosti, prikazana v sintetičnem kazalniku, je izdelana na osnovi preteklih podatkov o poslovanju sklada. Podatki, ki se uporabljajo za izračun, niso nujno zanesljiv pokazatelj profila tveganja in pričakovane donosnosti v prihodnje. Glede na dejansko poslovanje sklada v prihodnosti se lahko ocena spremeni. Najnižja kategorija ne pomeni naložbe brez tveganja. Metodologija izračuna podatkov, predstavljenih v mesečnem poročilu, je vlagateljem na voljo na spletni strani družbe.

PODATKI O PODSKLADU

POROČILO UPRAVLJAVCA PODSKLADA

# Delniški podsklad Triglav Zdravje in farmacija

## POROČILO O POSLOVANJU PODSKLADA na dan 31.08.2017

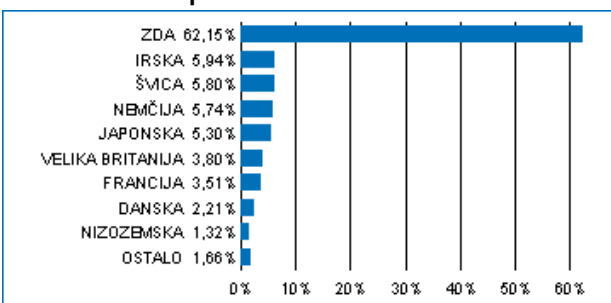
DONOSNOST

12 mesecev	36 mesecev	60 mesecev
1,09%	22,10%	77,67%

NALOŽBENA POLITIKA

Osnovni cilj sklada je doseganje visokih donosov na osnovi kapitalskih dobičkov, v manjši meri pa tudi dividend in obresti ter s tem zagotavljanje dolgoročne rasti vrednosti enote premoženja. Delež naložb v delnice iz sektorja zdravstvo, kot je določeno po mednarodni klasifikaciji GICS (Global Industry Classification Standard), ni nižji od 80 odstotkov sredstev podsklada, delež naložb v delnice in v enote premoženja oziroma delnice drugih investicijskih skladov pa skupaj predstavljajo najmanj 85 odstotkov vseh sredstev podsklada.

### Sestava naložb po državah



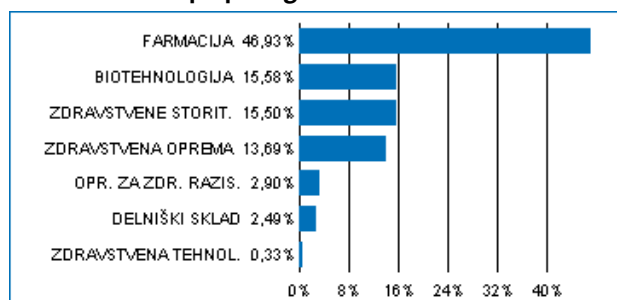
### Sestava naložb po vrstah finančnih instrumentov



### Največjih 10 naložb podsklada na dan 31.08.2017

Oznaka naložbe	%
JOHNSON & JOHNSON - JNJ US	8,34
UNITEDHEALTH GROUP INC - UNH US	5,01
PFIZER INC - PFE US	4,29
AMGEN INC - AMGN US	3,52
BAYER AG - BAYN GY	3,39
NOVARTIS AG-REG.SHS - NOVN VX	3,20
MERCK & CO INC/NJ - MRK US	3,13
SANOFI SA - SAN FP	3,12
ABBVIE INC - ABBV US	2,98
ABBOTT LABORATORIES - ABT US	2,64

### Sestava naložb po panogah



TVEGANOST

1	2	3	4	5	6	7
				5		

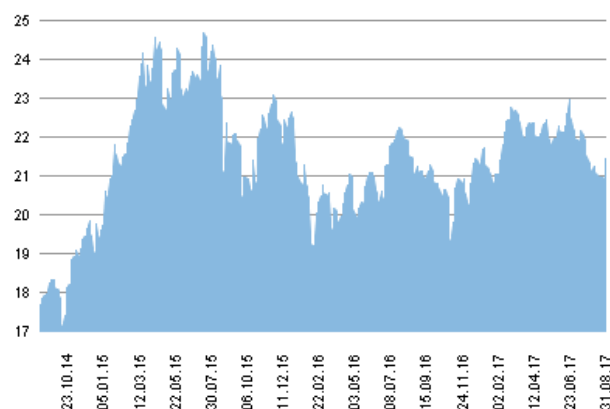
Nižje tveganje  
Potencialno nižji donosi

Višje tveganje  
Potencialno višji donosi

DATUM USTANOVITVE:	5.9.2011
GEOGRAFSKA USMERITEV:	GLOBALNI TRGI (ZDRAVSTVO)
NALOŽBENA POLITIKA:	DELNIŠKI PODSKLAD
VELIKOST PODSKLADA:	18,787 mio EUR
VEP (31.08.2017):	21,42 EUR
UPRAVLJAVEC PODSKLADA:	Triglav Skladi, Gašper Dovč, spec.

PODATKI O PODSKLADU

### Prikaz gibanja vrednosti enote premoženja v EUR



Podsklad Triglav Zdravje in farmacija je v mesecu avgustu izgubil 0,4 odstotka. Indeks globalnih podjetij iz sektorja zdravstva S&P Global 1200 Health Care je pridobil 0,3 odstotka. Med panožnimi borznimi indeksi sta se v tem obdobju najbolj odrezala indeks biotehnoških podjetij BWBIOT, ki je pridobil 4,3 odstotka, in indeks izvajalcev zdravstvenih storitev BWHCSV, ki je pridobil 2,2 odstotka. Slabše sta se na drugi strani odrezala indeks proizvajalcev zdravstvene opreme BWHCPR, ki je izgubil 0,1 odstotka, in indeks farmacevtskih podjetij BWPHRM, ki je izgubil 1,7 odstotka. Med naložbami v portfelju so največ pridobile delnice danskega podjetja Novo Nordisk A/S, ki so višje za 11,1 odstotka, ameriškega podjetja Gilead Sciences Inc, ki so višje za 9,1 odstotka, in ameriškega podjetja Biogen Idec Inc, ki so višje za 8,4 odstotka. Največje padce so po drugi strani dosegle delnice ameriškega podjetja Valeant Pharmaceuticals International Inc, ki so nižje za 20,1 odstotka, irskega podjetja Endo International PLC, ki so nižje za 20,9 odstotka, in izraelskega podjetja Teva Pharmaceutical Industries Ltd, ki so nižje za 51,1 odstotka. Vse spremembe so izražene v evrih.

POROČILO UPRAVLJAVCA PODSKLADA

Delniški podsklad Triglav Zdravje in farmacija je podsklad Krovnega sklada Triglav vzajemni skladi in ga upravlja družba Triglav Skladi, d. o. o., Slovenska 54, Ljubljana. Prospekt Krovnega sklada Triglav vzajemni skladi in Ključni podatki za vlagatelje so v slovenskem jeziku vlagateljem brezplačno na voljo na vseh vpisnih mestih družbe za upravljanje in na spletni strani [www.triglavskladi.si](http://www.triglavskladi.si). Podatki o gibanju vrednosti enot premoženja vseh podskladov Krovnega sklada Triglav vzajemni skladi so objavljeni v časopisih Finance, Delo, Dnevnik in Večer. Vrednost enote premoženja nima, zato donosi v preteklosti ne zagotavljajo donosov v prihodnosti. Provizijska politika: maksimalni vstopni stroški do 4 %, izstopni stroški pri nekaterih varčevalnih shemah do 2 %. Vstopni in izstopni stroški zmanjšujejo prikazan donos. Ocena tveganja in pričakovane donosnosti, prikazana v sintetičnem kazalniku, je izdelana na osnovi preteklih podatkov o poslovanju sklada. Podatki, ki se uporabljajo za izračun, niso nujno zanesljiv pokazatelj profila tveganja in pričakovane donosnosti v prihodnje. Glede na dejansko poslovanje sklada v prihodnosti se lahko ocena spremeni. Najnižja kategorija ne pomeni naložbe brez tveganja. Metodologija izračuna podatkov, predstavljenih v mesečnem poročilu, je vlagateljem na voljo na spletni strani družbe.