

# Mesečno poročilo podskladov Krovnega sklada Triglav vzajemni skladi



**OKTOBER 2023**

[WWW.TRIGLAVSKLADI.SI](http://WWW.TRIGLAVSKLADI.SI)

**080 10 19**

# PODSKLADI

Triglav Aktivni

Triglav Azija

Triglav Evropa

Triglav High Yield Bond

Triglav Hitro rastoča podjetja

Triglav Jugovzhodna Evropa

Triglav Money Market EUR

Triglav Obvezniški

Triglav Preudarni

Triglav Rastoči trgi

Triglav Renta

Triglav Severna Amerika

Triglav Steber Global

Triglav Svetovni razviti trgi

Triglav Tehnologija

Triglav Top Brands

Triglav Zdravje in farmacija

Triglav Zeleni

# MEŠANI FLEKSIBILNI PODSKLAD

## Triglav Aktivni

### POROČILO O POSLOVANJU PODSKLADA na dan 30. 10. 2023

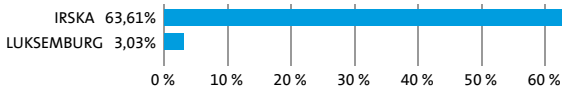
DONOSNOST

12 mesecev	36 mesecev	60 mesecev
1,05%	12,58%	/

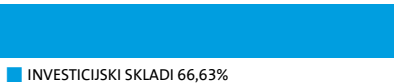
NALOŽBENA POLITIKA

Sklad Triglav Aktivni se glede na vrsto naložb ter glede na naložbeno strategijo uvršča med mešane fleksibilne globalne sklade s kapitalsko zaščito. Osnovni naložbeni cilj sklada je zagotavljanje dolgoročne rasti vrednosti premoženja ob uravnavanju stopnje tveganja s finančnimi mehanizmi. Pri upravljanju se kot mera uspešnosti ne upošteva primerjalni indeks, saj je osnovni cilj kontrola volatilnosti ter zaščita kapitala. Prizadevno ciljanje letne volatilnosti znaša okoli 10 odstotkov, cilj zaščite kapitala pa je višina 80 odstotkov od najvišje dosežene vrednosti enote premoženja podsklada v zadnjem letu dni.

#### Sestava naložb po državah



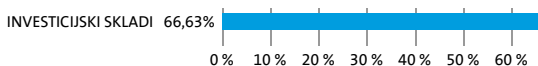
#### Sestava naložb po vrstah finančnih instrumentov



#### Največjih 10 naložb podsklada na dan 30. 10. 2023

Oznaka naložbe	%
XTRACKERS MSCI WORLD UCITS ETF - XDWD GY	12,74
ISHARES CORE S&P 500 UCITS ETF - CSPX LN	11,87
INVECO S&P 500 UCITS ETF - SPXS LN	11,81
ISHARES MSCI WORLD UCITS ETF A - EUNL GY	11,00
XTRACKERS MSCI WORLD INFORMATI - XDWT GY	6,68
SPDR MSCI ACWI ETF - SPYY GY	6,26
ISHARES CORE MSCI EUROPE UCITS - EUNK GY	3,25
AMUNDI MSCI EM ASIA UCITS ETF - AASI FP	3,03

#### Sestava naložb po dejavnostih



TVEGANOST



MANJŠE TVEGANJE

VEČJE TVEGANJE



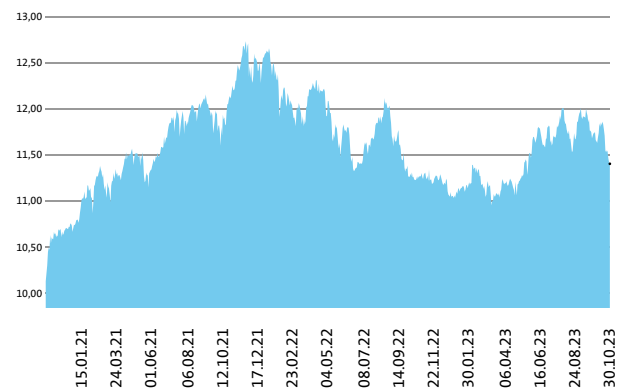
Kazalnik tveganja temelji na predpostavki, da s skladom razpolagate najmanj 3 leta.

DATUM USTANOVITVE:  
GEOGRAFSKA USMERITEV:  
NALOŽBENA POLITIKA:  
VELIKOST PODSKLADA:  
VEP (30. 10. 2023)  
UPRAVLJAVEC PODSKLADA:

22. 06. 2020  
GLOBALNI TRGI  
MEŠANI FLEKSIBILNI PODSKLAD  
62,409 mio EUR  
11,41 EUR  
Alexandr Gutirea

PODATKI O PODSKLADU

#### Prikaz gibanja vrednosti enote premoženja v EUR



Podsklad Triglav Aktivni je v mesecu oktobru izgubil 2,8 odstotka. Globalni delniški indeks MSCI ACWI je izgubil 3,2 odstotka, indeks državnih obveznic iBoxx EUR Liquid Sovereigns Global je pridobil 0,4 odstotka, medtem ko je indeks podjetniških obveznic iBoxx EUR Liquid Corporates pridobil 0,5 odstotka. Med naložbami v portfelju so se najbolj odrezali ETF Xtrackers MSCI World Information Technology UCITS, ki je padel za 1,8 odstotka, ETF Invesco S&P 500 UCITS, ki je padel za 3,4 odstotka, in ETF iShares Core S&P 500 UCITS, ki je prav tako padel za 3,4 odstotka. Najslabše so se po drugi strani odrezali ETF Xtrackers MSCI World UCITS, ki je padel za 3,5 odstotka, ETF iShares Core MSCI Europe UCITS EUR Acc, ki je prav tako padel za 3,5 odstotka, in ETF Amundi MSCI EM Asia UCITS ETF, ki je padel za 4,3 odstotka. Vse spremembe so izražene v evrih.

POROČILO UPRAVLJAVCA PODSKLADA

Mešani fleksibilni podsklad Triglav Aktivni je podsklad Krovnega sklada Triglav vzajemni skladi in ga upravlja družba Triglav Skladi, d. o. o., Ljubljana. Prospekt Krovnega sklada Triglav vzajemni skladi in ključni podatki za vlagatelje so v slovenskem jeziku vlagateljem brezplačno na voljo na vseh vpisnih mestih družbe za upravljanje in na spletni strani [www.triglavskladi.si](http://www.triglavskladi.si). Podatki o gibanju vrednosti enote premoženja vseh podskladov Krovnega sklada Triglav vzajemni skladi so, med drugim, objavljeni v dnevnem časopisu in na spletni strani družbe. Vrednost enote premoženja niha, zato donosi v preteklosti ne zagotavljajo donosov v prihodnosti. Provizijska politika: maksimalni vstopni stroški do 3 %, izstopni stroški pri nekaterih varčevalnih shemah do 2 %. Vstopni in izstopni stroški zmanjšujejo prikazan donos. Ocena tveganja in pričakovane donosnosti, prikazana v sintetičnem kazalniku, je izdelana na osnovi preteklih podatkov o poslovanju sklada. Podatki, ki se uporabljajo za izračun, niso nujno zanesljiv pokazatelj profila tveganja in pričakovane donosnosti v prihodnje. Glede na dejansko poslovanje sklada v prihodnosti se lahko ocena spremeni. Najnižja kategorija ne pomeni naložbe brez tveganja. Metodologija izračuna podatkov, predstavljenih v mesečnem poročilu, je vlagateljem na voljo na spletni strani družbe.

# DELNIŠKI PODSKLAD

## Triglav Azija

### POROČILO O POSLOVANJU PODSKLADA na dan 30. 10. 2023

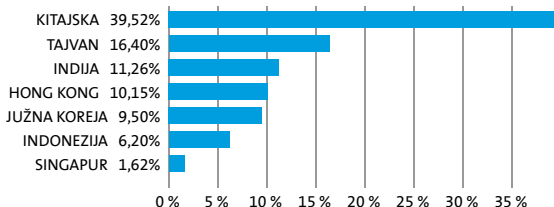
DONOSNOST

12 mesecev	36 mesecev	60 mesecev
6,86%	-29,71%	6,06%

NALOŽBENA POLITIKA

Osnovni cilj delniškega podsklada Triglav Azija je doseganje visokih donosov na osnovi kapitalskih dobičkov in dividend ter s tem zagotavljanje dolgoročne rasti vrednosti enote premoženja. Naložbe podsklada so regionalno usmerjene, in sicer pretežno v delnice podjetij s sedežem na enem od azijskih trgov. Omenjene naložbe skupaj predstavljajo najmanj 80 odstotkov vseh sredstev podsklada, do 10 odstotkov sredstev pa ima podsklad možnost razpršiti na druge razvite in hitro rastoče trge.

#### Sestava naložb po državah



#### Sestava naložb po vrstah finančnih instrumentov

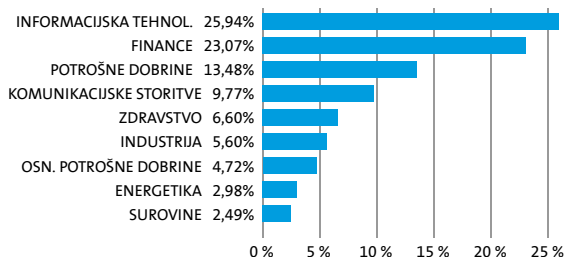


SESTAVA NALOŽB

#### Največjih 10 naložb podsklada na dan 30. 10. 2023

Oznaka naložbe	%
TENCENT HOLDINGS LTD - 700 HK	7,44
TAIWAN SEMICONDUCTOR-SP ADR - 2330 TT	7,41
ACCTON TECHNOLOGY CORP - 2345 TT	6,39
AIA GROUP LTD - 1299 HK	5,36
PDD HOLDINGS INC - PDD US	4,17
HDFC BANK LTD - HDB US	4,14
SAMSUNG SDI CO LTD - 006400 KS	3,77
MEITUAN DIANPING - 3690 HK	3,76
WUXI BIOLOGICS CAYMAN INC - 2269 HK	3,71
AIRTAC INTERNATIONAL GROUP - 1590 TT	3,39

#### Sestava naložb po dejavnostih



TVEGANOST

1	2	3	4	5	6	7
---	---	---	---	---	---	---

MANJŠE TVEGANJE

VEČJE TVEGANJE



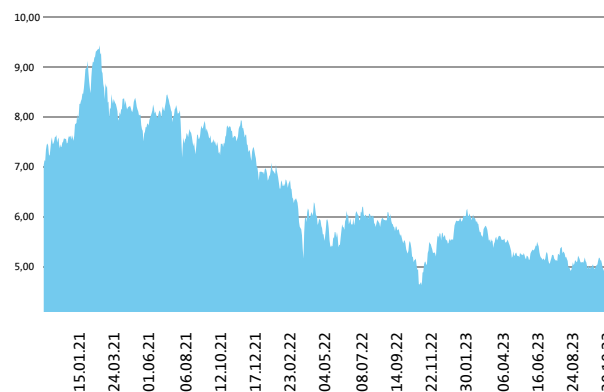
Kazalnik tveganja temelji na predpostavki, da s skladom razpolagate najmanj 5 let.

DATUM USTANOVITVE:  
GEOGRAFSKA USMERITEV:  
NALOŽBENA POLITIKA:  
VELIKOST PODSKLADA:  
VEP (30. 10. 2023)  
UPRAVLJAVEC PODSKLADA:

31. 08. 2006  
AZIJA  
DELNIŠKI PODSKLAD  
19,729 mio EUR  
4,95 EUR  
Alexandr Gutirea

PODATKI O PODSKLADU

#### Prikaz gibanja vrednosti enote premoženja v EUR



Podsklad Triglav Azija je v mesecu oktobru izgubil 1,5 odstotka. Indeks azijskih podjetij MSCI AC Asia EX Japan je izgubil 4,1 odstotka. Med ciljnim borznimi indeksi so se v tem obdobju najbolj odrezali malezijski MSCI Malaysia, ki je izgubil 0,4 odstotka, tajvanski MSCI Taiwan, ki je izgubil 2,1 odstotka, in hongkonški MSCI Hong Kong, ki je izgubil 2,4 odstotka. Najslabše so se na drugi strani odrezali filipinski MSCI Philippines, ki je izgubil 6,0 odstotka, korejski MSCI Korea, ki je izgubil 7,6 odstotka, in indonezijski MSCI Indonesia, ki je izgubil 8,6 odstotka. Med naložbami v portfelju so največ pridobile delnice kitajskega podjetja iz sektorja informacijske tehnologije Kingdee International Software Group Co Ltd, ki so višje za 7,5 odstotka, tajvanskega podjetja iz sektorja industrije Airtac International Group, ki so višje za 7,2 odstotka, in kitajskega podjetja iz sektorja zdravstva Wuxi Biologics Cayman Inc, ki so višje za 6,3 odstotka. Največje padce so po drugi strani dosegle delnice južnokorejskega podjetja iz sektorja informacijske tehnologije Samsung SDI Co Ltd, ki so nižje za 17,4 odstotka, indonezijskega podjetja iz sektorja surovin Merdeka Copper Gold Tbk PT, ki so nižje za 24,8 odstotka, in kitajskega podjetja iz sektorja trajnih dobrin Li Ning Co Ltd, ki so nižje za 27,3 odstotka. Vse spremembe so izražene v evrih.

POROČILO UPRAVLJAVCA PODSKLADA

Delniški podsklad Triglav Azija je podsklad Krovnega sklada Triglav vzajemni skladi in ga upravlja družba Triglav Skladi, d. o. o., Ljubljana. Prospekt Krovnega sklada Triglav vzajemni skladi in Ključni podatki za vlagatelje so v slovenskem jeziku vlagateljem brezplačno na voljo na vseh vpisnih mestih družbe za upravljanje in na spletni strani [www.triglavskladi.si](http://www.triglavskladi.si). Podatki o gibanju vrednosti enot premoženja vseh podskladov Krovnega sklada Triglav vzajemni skladi so, med drugim, objavljeni v dnevnem časopisju in na spletni strani družbe. Vrednost enote premoženja nima, zato donosi v preteklosti ne zagotavljajo donosov in pričakovane donosnosti, prikazane v sintetičnem kazalniku, je izdelana na osnovi preteklih podatkov o poslovanju sklada. Podatki, ki se uporabljajo za izračun, niso nujno zanesljiv pokazatelj profila tveganja in pričakovane donosnosti v prihodnje. Glede na dejansko poslovanje sklada v prihodnosti se lahko ocena spremeni. Najnižja kategorija ne pomeni naložbe brez tveganja. Metodologija izračuna podatkov, predstavljenih v mesečnem poročilu, je vlagateljem na voljo na spletni strani družbe.

# DELNIŠKI PODSKLAD

## Triglav Evropa

### POROČILO O POSLOVANJU PODSKLADA na dan 30. 10. 2023

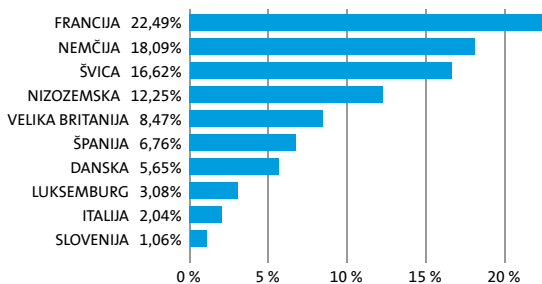
DONOSNOST

12 mesecev	36 mesecev	60 mesecev
6,66%	19,40%	19,05%

NALOŽBENA POLITIKA

Triglav Evropa je regionalni delniški sklad. Naložbe podsklada so pretežno usmerjene v delnice evropskih izdajateljev s pozitivno dolgoročno perspektivo poslovanja. Naložbe v delnice podjetij in v enote delniških ciljnih skladov skupaj predstavljajo najmanj 85 odstotkov vseh sredstev podsklada.

#### Sestava naložb po državah



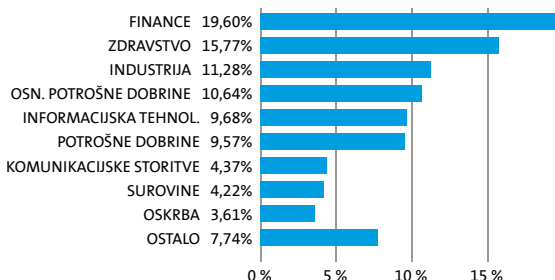
#### Sestava naložb po vrstah finančnih instrumentov



#### Največjih 10 naložb podsklada na dan 30. 10. 2023

Oznaka naložbe	%
ASML HOLDING NV - ASML NA	6,16
ASTRAZENECA PLC - AZN LN	4,80
NOVO NORDISK A/S - NOVOB DC	4,55
NESTLE SA - NESN SW	4,31
SCHNIEDER ELECTRIC SE - SU FP	4,06
LVMH MOET HENNESSY LOUIS VUITTON SE - MC FP	3,68
ALLIANZ AG - ALV GY	3,54
SAP SE - SAP GY	3,52
L'OREAL SA - OR FP	3,26
TOTAL ENERGIES SE - TTE FP	3,10

#### Sestava naložb po dejavnostih



TVEGANOST

1	2	3	4	5	6	7
---	---	---	---	---	---	---

MANJŠE TVEGANJE

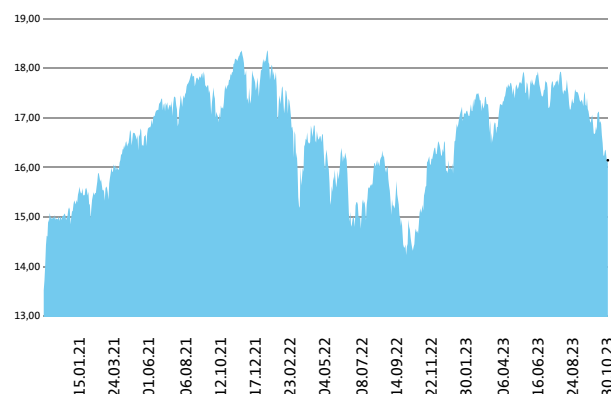
VEČJE TVEGANJE



Kazalnik tveganja temelji na predpostavki, da s skladom razpolagate najmanj 5 let.

DATUM USTANOVITVE:	22. 12. 2005
GEOGRAFSKA USMERITEV:	EVROPA
NALOŽBENA POLITIKA:	DELNIŠKI PODSKLAD
VELIKOST PODSKLADA:	30,447 mio EUR
VEP (30. 10. 2023)	16,14 EUR
UPRAVLJAVEC PODSKLADA:	Sašo Ivanović

#### Prikaz gibanja vrednosti enote premoženja v EUR



Podsklad Triglav Evropa je v mesecu oktobru izgubil 5,4 odstotka. Evropski delniški indeks MSCI Europe je izgubil 3,6 odstotka. Med ciljnim borznimi indeksi so se v tem obdobju najboljše odrezali irski ISEQ, ki je pridobil 0,7 odstotka, danski KFX, ki je pridobil 0,3 odstotka, in nizozemski AEX, ki je izgubil 1,4 odstotka. Najslabše so se na drugi strani odrezali belgijski BEL20, ki je izgubil 5,5 odstotka, norveški OBX, ki je izgubil 5,7 odstotka, in švedski OMX, ki je izgubil 6,1 odstotka. Med naložbami v portfelju so največ pridobile delnice danskega podjetja iz sektorja zdravstva Novo Nordisk A/S, ki so višje za 5,0 odstotka, nemškega podjetja iz sektorja informacijske tehnologije SAP SE, ki so višje za 3,2 odstotka, in nemškega podjetja iz sektorja komunikacij Deutsche Telekom AG, ki so višje za 3,1 odstotka. Največje padce so po drugi strani dosegle delnice španskega podjetja iz sektorja komunikacij Cellnex Telecom SA, ki so nižje za 15,9 odstotka, britanskega podjetja iz sektorja financ Standard Chartered PLC, ki so nižje za 17,8 odstotka, in švicarskega podjetja iz sektorja zdravstva Lonza Group AG, ki so nižje za 25,1 odstotka. Vse spremembe so izražene v evrih.

POROČILO UPRAVLJAVCA PODSKLADA

Delniški podsklad Triglav Evropa je podsklad Krovnega sklada Triglav vzajemni skladi in ga upravlja družba Triglav Skladi, d. o. o., Ljubljana. Prospekt Krovnega sklada Triglav vzajemni skladi in ključni podatki za vlagatelje so v slovenskem jeziku vlagateljem brezplačno na voljo na vseh vpisnih mestih družbe za upravljanje in na spletni strani [www.triglavskladi.si](http://www.triglavskladi.si). Podatki o gibanju vrednosti enot premoženja vseh podskladov Krovnega sklada Triglav vzajemni skladi so, med drugim, objavljeni v dnevnem časopisu in na spletni strani družbe. Vrednost enote premoženja niha, zato donosi v preteklosti ne zagotavljajo donosov in pričakovane donosnosti. Provizijska politika: maksimalni vstopni stroški do 3 %, izstopni stroški pri nekaterih varčevalnih shemah do 2 %. Vstopni in izstopni stroški zmanjšujejo prikazan donos. Ocena tveganja in pričakovane donosnosti, prikazana v sintetičnem kazalniku, je izdelana na osnovi preteklih podatkov o poslovanju sklada. Podatki, ki se uporabljajo za izračun, niso nujno zanesljiv pokazatelj profila tveganja in pričakovane donosnosti v prihodnje. Glede na dejansko poslovanje sklada v prihodnosti se lahko ocena spremeni. Najnižja kategorija ne pomeni naložbe brez tveganja. Metodologija izračuna podatkov, predstavljenih v mesečnem poročilu, je vlagateljem na voljo na spletni strani družbe.

# OBVEZNIŠKI PODSKLAD

## Triglav High Yield Bond

### POROČILO O POSLOVANJU PODSKLADA na dan 30. 10. 2023

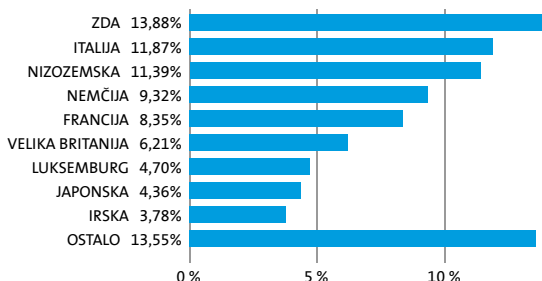
DONOSNOST

12 mesecev	36 mesecev	60 mesecev
5,26%	0,14%	5,50%

NALOŽBENA POLITIKA

Podsklad Triglav High Yield Bond je sklad obveznic izven naložbenega razreda. Naložbeni cilj podsklada je zagotavljati dolgoročno kapitalsko rast na osnovi tekočih prihodkov od obresti dolžniških vrednostnih papirjev in kapitalskih dobičkov pri upravljanju naložb. Skupaj izpostavljenost do obveznic predstavlja najmanj 80 odstotkov sredstev sklada, pri tem je najmanj 70 odstotkov sredstev izpostavljenih do obveznic zunaj naložbenega razreda.

#### Sestava naložb po državah



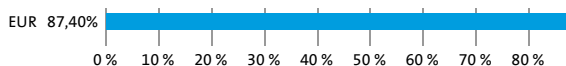
#### Sestava naložb po vrstah finančnih instrumentov



#### Največjih 10 naložb podsklada na dan 30. 10. 2023

Oznaka naložbe	%
SOFTBANK GROUP CORP - SOFTBK 5 04/15/28	4,36
WIZZ AIR FINANCE COMPANY - WIZZLN 1 01/19/26	4,21
FAURECIA - EOFP 2 5/8 06/15/25	4,08
GOODYEAR EUROPE BV - GT 2 3/4 08/15/28	4,04
LEONARDO SPA - LDOIM 2 3/8 01/08/26	3,52
BLACKROCK ASSET MANAGEMNET IRELAND - IHYG IM	3,40
ISHARES EURO HIGH YIELD CORPOR - IHYG LN	3,19
INTESA SANPAOLO SPA - ISPIM 2.925 10/14/30	2,94
VICTORIA.PLC - VCPLN 3 3/4 03/15/28	2,89
CEMEX SA DE CV - CEMEX 3 1/8 03/19/26	2,87

#### Sestava naložb po valutah



TVEGANOST

1	2	3	4	5	6	7
---	---	---	---	---	---	---

MANJŠE TVEGANJE

VEČJE TVEGANJE



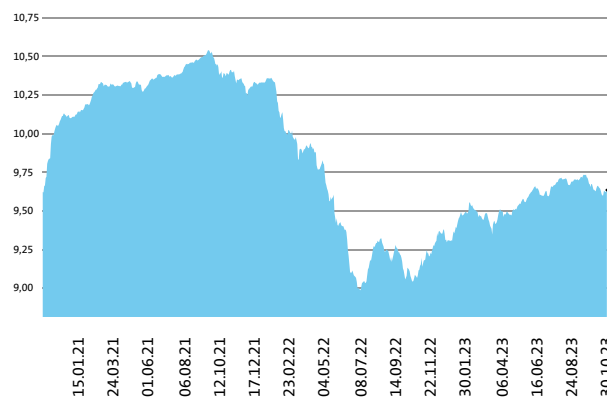
Kazalnik tveganja temelji na predpostavki, da s skladom razpolagate najmanj 3 leta.

DATUM USTANOVITVE:  
GEOGRAFSKA USMERITEV:  
NALOŽBENA POLITIKA:  
VELIKOST PODSKLADA:  
VEP (30. 10. 2023)  
UPRAVLJAVEC PODSKLADA:

09. 2011  
SVET  
OBVEZNIŠKI PODSKLAD  
16,711 mio EUR  
9,64 EUR  
Vid Pajič

PODATKI O PODSKLADU

#### Prikaz gibanja vrednosti enote premoženja v EUR



Podsklad Triglav High Yield Bond je v mesecu oktobru izgubil 0,40 odstotka. Indeks obveznic izven naložbenega razreda Markit iBoxx EUR Liquid High Yield Index je izgubil 0,29 odstotka. Indeks obveznic bonitetne ocene BB je izgubil 0,06 odstotka, indeks obveznic bonitetne ocene B je izgubil 0,51 odstotka, indeks obveznic bonitetne ocene CCC je izgubil 1,83 odstotka, indeks obveznic bonitetne ocene CC in nižje pa je pridobil 3,34 odstotka. Med naložbami v portfelju so se tokrat najboljše odrezale mehiške CREAL 5 02/01/27, ki so višje za 6,73 odstotka, nizozemske GT 2 3/4 08/15/28, ki so višje za 1,32 odstotka, in nemške LHAGR 2 7/8 05/16/27, ki so višje za 1,31 odstotka. Najslabše pa so se po drugi strani odrezale nemške PEANSW 4 3/8 11/15/25, ki so nižje za 1,82 odstotka, italijanske IGDIM 2 1/8 11/28/24, ki so nižje za 3,04 odstotka, in britanske VCPLN 3 3/4 03/15/28, ki so nižje za 5,64 odstotka. Vse spremembe so izražene v evrih.

POROČILO UPRAVLJAVCA PODSKLADA

Obvezniški podsklad Triglav High Yield Bond je podsklad Krovnega sklada Triglav vzajemni skladi in ga upravlja družba Triglav Skladi, d. o. o., Ljubljana. Prospekt Krovnega sklada Triglav vzajemni skladi in Ključni podatki za vlagatelje so v slovenskem jeziku vlagateljem brezplačno na voljo na vseh vpisnih mestih družbe za upravljanje in na spletni strani [www.triglavskladi.si](http://www.triglavskladi.si). Podatki o gibanju vrednosti enot premoženja vseh podskladov Krovnega sklada Triglav vzajemni skladi so, med drugim, objavljeni v dnevnem časopisu in na spletni strani družbe. Vrednost enote premoženja niha, zato donosi v preteklosti ne zagotavljajo donosov v prihodnosti. Provizijska politika: maksimalni vstopni stroški do 1,5 %, izstopni stroški pri nekaterih varčevalnih shemah do 1,5 %. Vstopni in izstopni stroški zmanjšujejo prikazani donos. Ocena tveganja in pričakovane donosnosti, prikazana v sintetičnem kazalniku, je izdelana na osnovi preteklih podatkov o poslovanju sklada. Podatki, ki se uporabljajo za izračun, niso nujno zanesljiv pokazatelj profila tveganja in pričakovane donosnosti v prihodnje. Glede na dejansko poslovanje sklada v prihodnosti se lahko ocena spremeni. Najnižja kategorija ne pomeni naložbe brez tveganja. Metodologija izračuna podatkov, predstavljenih v mesečnem poročilu, je vlagateljem na voljo na spletni strani družbe.

# DELNIŠKI PODSKLAD

## Triglav Hitro rastoča podjetja

### POROČILO O POSLOVANJU PODSKLADA na dan 30. 10. 2023

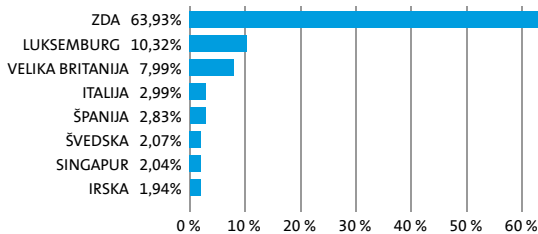
DONOSNOST

12 mesecev	36 mesecev	60 mesecev
-6,85%	11,84%	19,91%

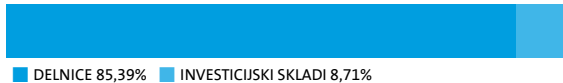
NALOŽBENA POLITIKA

Triglav Hitro rastoča podjetja je specializiran delniški podsklad, ki svoja sredstva vloga globalno, v manjša podjetja (do največ 8 milijard evrov tržne kapitalizacije), ki imajo veliko potencialno rast, posledično visoko stopnjo rasti dobička ter nadpovprečno pričakovano donosnost. Naložbe v delnice in v enote investicijskih skladov skupaj predstavljajo najmanj 85 odstotkov vseh sredstev podsklada. Delež naložb v podjetja z nizko tržno kapitalizacijo ni nižji od 80 odstotkov sredstev podsklada.

#### Sestava naložb po državah



#### Sestava naložb po vrstah finančnih instrumentov

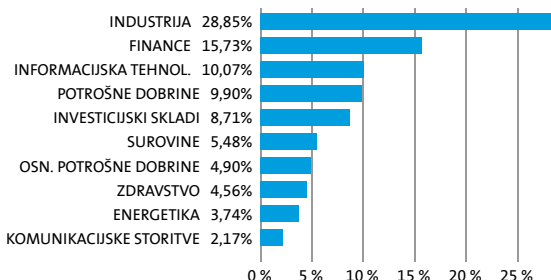


SESTAVA NALOŽB

#### Največjih 10 naložb podsklada na dan 30. 10. 2023

Oznaka naložbe	%
XTRACK- MSCI EUROPE SMALL CAP UCITS ETF - XXSC GY	8,71
RELIANCE STEEL & ALUMINUM CO - RS US	2,29
FMC TECHNOLOGIES INC - FTI US	2,21
UNUM GROUP - UNM US	2,19
FLEXTRONICS INTERNATIONAL LTD - FLEX US	2,04
BERRY GLOBAL GROUP INC - BERY US	1,99
LINCOLN ELECTRIC HOLDINGS INC - LECO US	1,96
SAIA INC - SAIA US	1,94
BANCO BPM SPA - BAMI IM	1,91
EMCOR GROUP INC - EME US	1,86

#### Sestava naložb po dejavnostih



TVEGANOST



MANJŠE TVEGANJE

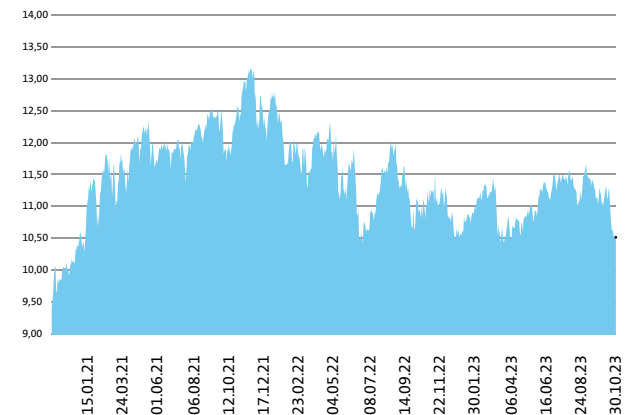
VEČJE TVEGANJE



Kazalnik tveganja temelji na predpostavki, da s skladom razpolagate najmanj 5 let.

DATUM USTANOVITVE:	31. 08. 2006
GEOGRAFSKA USMERITEV:	SVET
NALOŽBENA POLITIKA:	DELNIŠKI PODSKLAD
VELIKOST PODSKLADA:	26,023 mio EUR
VEP (30. 10. 2023)	10,51 EUR
UPRAVLJAVEC PODSKLADA:	Mitja Baša

#### Prikaz gibanja vrednosti enote premoženja v EUR



Podsklad Triglav Hitro rastoča podjetja je v mesecu oktobru izgubil 6,3 odstotka. Indeks malih ameriških podjetij MSCI USA Small Cap je izgubil 6,6 odstotka, medtem ko je indeks malih evropskih podjetij MSCI Europe Small Cap izgubil 6,3 odstotka. Med sektorskimi indeksi malih ameriških podjetij so se v tem obdobju najbolj odrezali indeksi podjetij iz sektorja javne oskrbe, ki je izgubil 0,5 odstotka, indeksi podjetij iz sektorja komunikacij, ki je izgubil 3,1 odstotka, in indeksi podjetij iz sektorja industrije, ki je izgubil 4,7 odstotka. Najslabše so se na drugi strani odrezali indeksi podjetij iz sektorja energetike, ki je izgubil 5,9 odstotka, indeksi podjetij iz sektorja surovin, ki je izgubil 7,4 odstotka, in indeksi podjetij iz sektorja informacijske tehnologije, ki je izgubil 9,6 odstotka. Med naložbami v portfelju so največ pridobile delnice španskega podjetja iz sektorja financ Banco de Sabadell SA, ki so višje za 6,4 odstotka, italijanskega podjetja iz sektorja financ Banco BPM SpA, ki so prav tako višje za 6,4 odstotka, in ameriškega podjetja iz sektorja osnovnih dobrin BellRing Brands Inc, ki so višje za 5,8 odstotka. Največje padce so po drugi strani dosegle delnice ameriškega podjetja iz sektorja industrije Regal Rexnord Corp, ki so nižje za 17,3 odstotka, ameriškega podjetja iz sektorja financ Kinsale Capital Group Inc, ki so nižje za 19,6 odstotka, in ameriškega podjetja iz sektorja informacijske tehnologije Axcelsis Technologies Inc, ki so nižje za 22,0 odstotka. Vse spremembe so izražene v evrih.

POROČILO UPRAVLJAVCA PODSKLADA

Delniški podsklad Triglav Hitro rastoča podjetja je podsklad Krovnega sklada Triglav vzajemni skladi in ga upravlja družba Triglav Skladi, d. o. o., Ljubljana. Prospekt Krovnega sklada Triglav vzajemni skladi in Ključni podatki za vlagatelje so v slovenskem jeziku vlagateljem brezplačno na voljo na vseh vpisnih mestih družbe za upravljanje in na spletni strani [www.triglavskladi.si](http://www.triglavskladi.si). Podatki o gibanju vrednosti enote premoženja vseh podskladov Krovnega sklada Triglav vzajemni skladi so, med drugim, objavljeni v dnevnem časopisu in na spletni strani družbe. Vrednost enote premoženja niha, zato donosi v preteklosti ne zagotavljajo donosov v prihodnosti. Provizijska politika: maksimalni vstopni stroški do 3 %, izstopni stroški pri nekaterih varčevalnih shemah do 2 %. Vstopni in izstopni stroški zmanjšujejo prikazan donos. Ocena tveganja in pričakovane donosnosti, prikazana v sintetičnem kazalniku, je izdelana na osnovi preteklih podatkov o poslovanju sklada. Podatki, ki se uporabljajo za izračun, niso nujno zanesljiv pokazatelj profila tveganja in pričakovane donosnosti v prihodnje. Glede na dejansko poslovanje sklada v prihodnosti se lahko ocena spremeni. Najnižja kategorija ne pomeni naložbe brez tveganja. Metodologija izračuna podatkov, predstavljenih v mesečnem poročilu, je vlagateljem na voljo na spletni strani družbe.

# DELNIŠKI PODSKLAD

## Triglav Jugovzhodna Evropa

### POROČILO O POSLOVANJU PODSKLADA na dan 30. 10. 2023

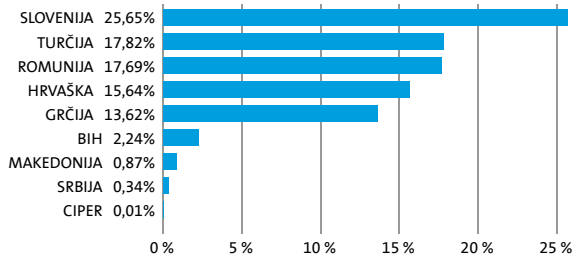
DONOSNOST

12 mesecev	36 mesecev	60 mesecev
21,81%	62,33%	44,13%

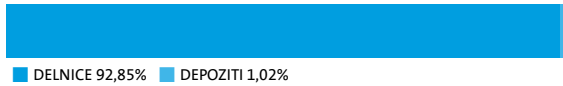
NALOŽBENA POLITIKA

Triglav Jugovzhodna Evropa je regijski delniški podsklad z naložbeno politiko, usmerjeno na kapitalske trge balkanskih držav Slovenije, Hrvaške, Bosne in Hercegovine, Srbije, Bolgarije, Romunije, Grčije in Turčije. Skupna značilnost držav, kamor sklad usmerja svoja sredstva, je vstop oz. približevanje Evropski uniji. Močna gospodarska rast, pritek svežega domačega in tujega kapitala, tranzicijsko obdobje, nedokončane privatizacijske zgodbe in lastniška konsolidacija so dejavniki, ki pomembno vplivajo na razvoj regije.

#### Sestava naložb po državah



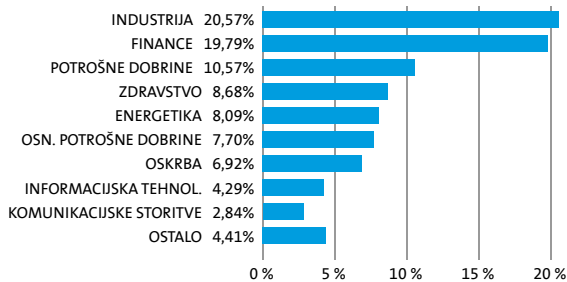
#### Sestava naložb po vrstah finančnih instrumentov



#### Največjih 10 naložb podsklada na dan 30. 10. 2023

Oznaka naložbe	%
KRKA D.D. NOVO MESTO - KRKG	7,49
NOVA LJUBLJANSKA BANKA DD - NLBR	4,74
BANCA TRANSILVANIA - TLV RO	4,59
MYTILINEOS SA - MYTIL GA	4,11
PETROL D.D. - PETG	4,06
HIDROELECTRICA S.A. - H2O RO	4,04
SPAN DD ZA PROJEKTIRANJE INFOR - SPAN CZ	3,80
KONCAR-ELEKTROINDUSTRIJA - KOEI CZ	3,78
OMV PETROM SA - SNP RO	3,77
ROMGAZ SA - SNG RO	2,68

#### Sestava naložb po dejavnostih



TVEGANOST

1	2	3	4	5	6	7
---	---	---	---	---	---	---

MANJŠE TVEGANJE

VEČJE TVEGANJE



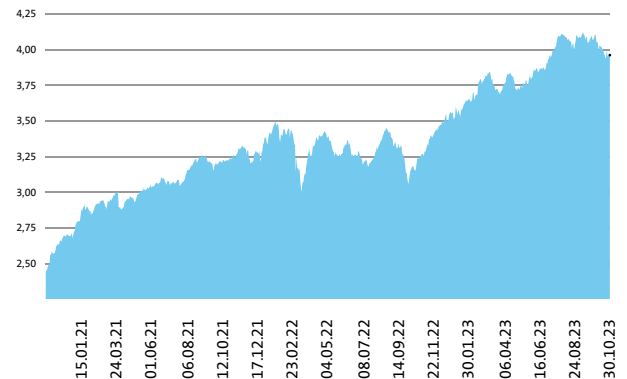
Kazalnik tveganja temelji na predpostavki, da s skladom razpolagate najmanj 5 let.

DATUM USTANOVITVE:  
GEOGRAFSKA USMERITEV:  
NALOŽBENA POLITIKA:  
VELIKOST PODSKLADA:  
VEP (30. 10. 2023)  
UPRAVLJAVEC PODSKLADA:

31. 08. 2006  
JUGOVZHODNA EVROPA  
DELNIŠKI PODSKLAD  
58,792 mio EUR  
3,96 EUR  
Matjaž Dlesk

PODATKI O PODSKLADU

#### Prikaz gibanja vrednosti enote premoženja v EUR



Podsklad Triglav Jugovzhodna Evropa je v mesecu oktobru izgubil 3,1 odstotka. Med ciljnim borznimi indeksi so se v tem obdobju najbolj odrezali bosanski BIRS, ki je pridobil 27,4 odstotka, bosanski SASX10, ki je izgubil 0,2 odstotka, in romunski BET, ki je izgubil 0,7 odstotka. Najslabše so se na drugi strani odrezali grški ASE, ki je izgubil 1,3 odstotka, hrvaški CRO, ki je izgubil 2,7 odstotka, in turški XU100, ki je izgubil 12,8 odstotka. Med naložbami v portfelju so največ pridobile delnice grške banke Alpha Bank AE, ki so višje za 12,0 odstotka, slovenskega podjetja iz sektorja surovin Cinkarna Celje dd, ki so višje za 5,8 odstotka, in grške banke Eurobank Ergasias SA, ki so višje za 5,7 odstotka. Največje padce so po drugi strani dosegle delnice turškega podjetja iz sektorja industrije Turk Traktor ve Ziraat Makineleri AS, ki so nižje za 20,5 odstotka, turške banke Turkiye Is Bankasi AS, ki so nižje za 21,2 odstotka, in turškega podjetja iz sektorja surovin Koza Anadolu Metal Madencilik Isletmeleri AS, ki so nižje za 22,9 odstotka. Vse spremembe so izražene v evrih.

POROČILO UPRAVLJAVCA PODSKLADA

Delniški podsklad Triglav Jugovzhodna Evropa je podsklad Krovnega sklada Triglav vzajemni skladi in ga upravlja družba Triglav Skladi, d. o. o., Ljubljana. Prospekt Krovnega sklada Triglav vzajemni skladi in Ključni podatki za vlagatelje so v slovenskem jeziku vlagateljem brezplačno na voljo na vseh vpisnih mestih družbe za upravljanje in na spletni strani [www.triglavskladi.si](http://www.triglavskladi.si). Podatki o gibanju vrednosti enot premoženja vseh podskladov Krovnega sklada Triglav vzajemni skladi so, med drugim, objavljeni v dnevnem časopisu in na spletni strani družbe. Vrednost enote premoženja niha, zato donosi v preteklosti ne zagotavljajo donosov v prihodnosti. Provizijska politika: maksimalni vstopni stroški do 3 %, izstopni stroški pri nekaterih varčevalnih shemah do 2 %. Vstopni in izstopni stroški zmanjšujejo prikazan donos. Ocena tveganja in pričakovane donosnosti, prikazana v sintetičnem kazalniku, je izdelana na osnovi preteklih podatkov o poslovanju sklada. Podatki, ki se uporabljajo za izračun, niso nujno zanesljiv pokazatelj profila tveganja in pričakovane donosnosti v prihodnje. Glede na dejansko poslovanje sklada v prihodnosti se lahko ocena spremeni. Najnižja kategorija ne pomeni naložbe brez tveganja. Metodologija izračuna podatkov, predstavljenih v mesečnem poročilu, je vlagateljem na voljo na spletni strani družbe.



# SKLAD DENARNEGA TRGA Triglav Money Market EUR

## POROČILO O POSLOVANJU PODSKLADA na dan 30. 10. 2023

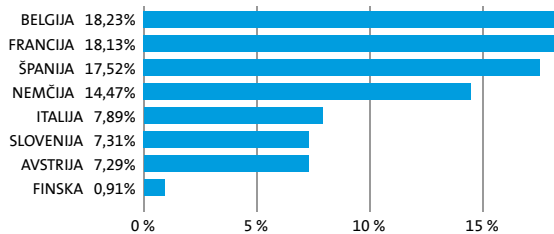
DONOSNOST

12 mesecev	36 mesecev	60 mesecev
1,83%	0,71%	0,14%

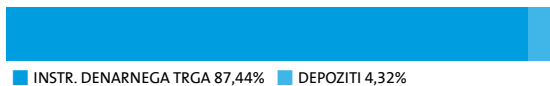
NALOŽBENA POLITIKA

Podsklad Triglav Money Market EUR se uvršča med standardne sklade denarnega trga s spremenljivo neto vrednostjo sredstev. Sredstva nalaga v instrumente denarnega trga in bančne depozite, ki so izdani v evro valuti ter v enote ciljnih skladov denarnega trga. Osnovni naložbeni cilj podsklada je ohranitev glavnice in donosnost, skladna z obrestnimi merami na denarnem trgu ob visoki varnosti naložb (nizko tveganje) ter visoki stopnji likvidnosti.

### Sestava naložb po državah



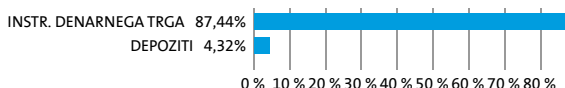
### Sestava naložb po vrstah finančnih instrumentov



### Največjih 10 naložb podsklada na dan 30. 10. 2023

Oznaka naložbe	%
AUSTRIAN T-BILL - RATB 0 04/25/24	4,24
TREASURY CERTIFICATES - BGTB 0 05/09/24	4,23
FRENCH DISCOUNT T-BILL - BTF 0 06/12/24	4,22
TREASURY CERTIFICATES - BGTB 0 07/11/24	4,21
GERMAN TREASURY BILL - BUBILL 0 07/17/24	4,20
FRENCH DISCOUNT T-BILL - BTF 0 08/07/24	4,19
SPAIN LETRAS DEL TESORO - SGLT 0 03/08/24	3,65
TREASURY CERTIFICATES - BGTB 0 03/07/24	3,65
SPAIN LETRAS DEL TESORO - SGLT 0 05/10/24	3,63
GERMAN TREASURY BILL - BUBILL 0 06/19/24	3,61

### Sestava naložb po dejavnostih



TVEGANOST

1	2	3	4	5	6	7
---	---	---	---	---	---	---

MANJŠE TVEGANJE

VEČJE TVEGANJE



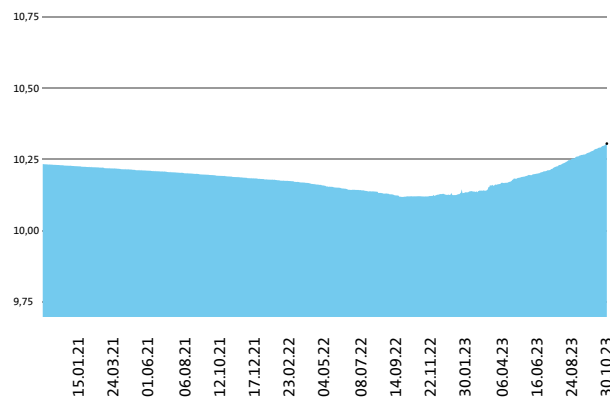
Kazalnik tveganja temelji na predpostavki, da s skladom razpolagate najmanj 1 leto.

DATUM USTANOVITVE:  
GEOGRAFSKA USMERITEV:  
NALOŽBENA POLITIKA:  
VELIKOST PODSKLADA:  
VEP (30. 10. 2023)  
UPRAVLJAVEC PODSKLADA:

31. 10. 2012  
EVRO OBMOČJE  
SKLAD DENARNEGA TRGA  
79,870 mio EUR  
10,31 EUR  
Aleš Čačovič

PODATKI O PODSKLADU

### Prikaz gibanja vrednosti enote premoženja v EUR



Podsklad Triglav Money Market EUR je v mesecu oktobru pridobil 0,27 odstotka. Gibanje medbančne obrestne mere enomesečni EURIBOR je bilo pozitivno, saj se je njena vrednost zvišala za 0,021 odstotne točke. Trimesečni EURIBOR je nižje za 0,004 odstotne točke, šestmesečni EURIBOR je nižje za 0,023 odstotne točke, medtem ko je enoletni EURIBOR nižje za 0,124 odstotne točke. V primerjavi z istim obdobjem lani je enomesečni EURIBOR višje za 2,660 odstotne točke, trimesečni EURIBOR je višje za 2,307 odstotne točke, šestmesečni EURIBOR je višje za 2,068 odstotne točke in enoletni EURIBOR je višje za 1,537 odstotne točke. Omenjene obrestne mere znašajo 3,868 %, 3,948 %, 4,102 % in 4,104 %. Nemške šestmesečne zakladne menice kotirajo pri donosnosti do dosvetja 3,724 %, francoske pri 3,808 %, italijanske pri 3,939 %, nizozemske pri 3,720 % in španske pri 3,753 %.

POROČILO UPRAVLJAVCA PODSKLADA

Sklad denarnega trga Triglav Money Market EUR je podsklad Krovnega sklada Triglav vzajemni skladi in ga upravlja družba Triglav Skladi, d. o. o., Ljubljana. Perspektivno Krovnega sklada Triglav vzajemni skladi in ključni podatki za vlagatelje so v slovenskem jeziku vlagateljem brezplačno na voljo na vseh vpisnih mestih skladov za upravljanje ter na spletni strani [www.triglavskladi.si](http://www.triglavskladi.si). Podatki o gibanju vrednosti enote premoženja vseh podskladov Krovnega sklada Triglav vzajemni skladi so, med drugim, objavljeni v dnevnem časopisu in na spletni strani družbe. Vrednost enote premoženja niha, zato donosi v preteklosti ne zagotavljajo donosov v prihodnosti. Provizijska politika: maksimalni vstopni stroški do 0 %, izstopni stroški pri nekaterih varčevalnih shemah do 0,5 %. Vstopni in izstopni stroški zmanjšujejo prikazan donos. Ocena tveganja in pričakovane donosnosti, prikazana v sintetičnem kazalniku, je izdelana na osnovi preteklih podatkov o poslovanju sklada. Podatki, ki se uporabljajo za izračun, niso nujno zanesljivi pokazatelji profila tveganja in pričakovane donosnosti v prihodnje. Glede na dejansko poslovanje sklada v prihodnosti se lahko ocena spremeni. Najnižja kategorija ne pomeni naložbe brez tveganja. Metodologija izračuna podatkov, predstavljenih v mesečnem poročilu, je vlagateljem na voljo na spletni strani družbe. Kljub nizkemu tveganju sklad denarnega trga ni naložba, ki zagotovo prinaša dobiček. Naložba v sklad denarnega trga ni enaka naložbi v depozite. Obstaja tveganje, da se glavnica, ki se vloži v sklad denarnega trga, lahko spremeni. Sklad denarnega trga se pri zagotavljanju likvidnosti ali stabilizacije čiste vrednosti sredstev sklada ne opira na zunanjo podporo. Tveganje za izgubo glavnice nosi vlagatelj.

# OBVEZNIŠKI PODSKLAD

## Triglav Obvezniški

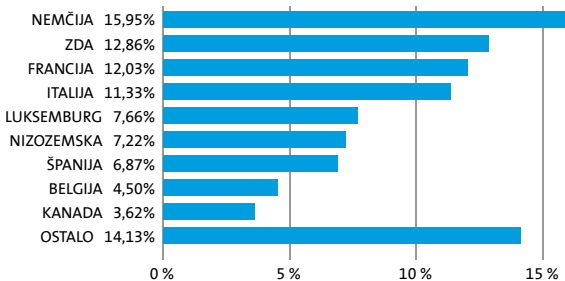
### POROČILO O POSLOVANJU PODSKLADA na dan 30. 10. 2023

DONOSNOST

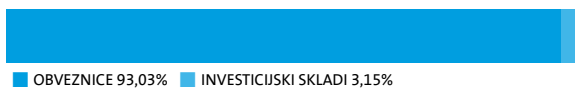
12 mesecev	36 mesecev	60 mesecev
-1,56%	-18,73%	-17,64%

Večino zbranih sredstev podsklad nalaga v tuje obveznice z visoko bonitetno oceno ter instrumente denarnega trga (zakladne menice, komercialni zapisi, depoziti). Opredeljena naložbena politika podsklada predstavlja vlagatelju varno naložbo s stabilnimi donosi, ki so odvisni od splošnih tržnih gibanj na slovenskem in evropskem finančnem trgu.

#### Sestava naložb po državah



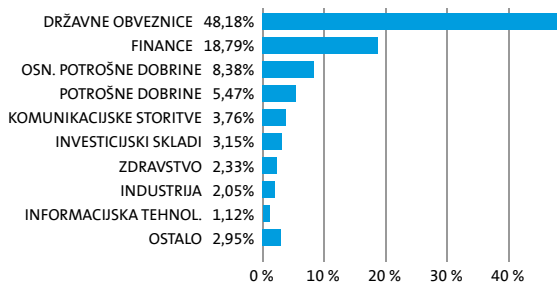
#### Sestava naložb po vrstah finančnih instrumentov




#### Največjih 10 naložb podsklada na dan 30. 10. 2023

Oznaka naložbe	%
REPUBLIKA ITALIA - BTPS 6 05/01/31	10,38
REPUBLIKA FRANCIJA - FRTR 1 1/2 05/25/31	8,62
BONOS Y OBLIG DEL ESTADO - SPGB 1 1/4 10/31/30	5,55
BUNDESREPUBLIK DEUTSCHLAND - DBR 4 3/4 07/04/34	5,26
BUNDESREPUBLIK DEUTSCHLAND - DBR 5 1/2 01/04/31	3,14
XTRACKERS II EUR CORPORATE BON - XBLC GY	2,78
BELGIUM KINGDOM - BGB 1 1/4 04/22/33	2,43
NETHERLANDS GOVERNMENT - NETHER 2 1/2 01/15/33	2,14
FRANCE REPUBLIC - FRTR 1 1/4 05/25/34	2,14
NOVARTIS FINANCE SA - NOVNVX 0 09/23/28	1,99

#### Sestava naložb po dejavnostih



TVEGANOST



MANJŠE TVEGANJE

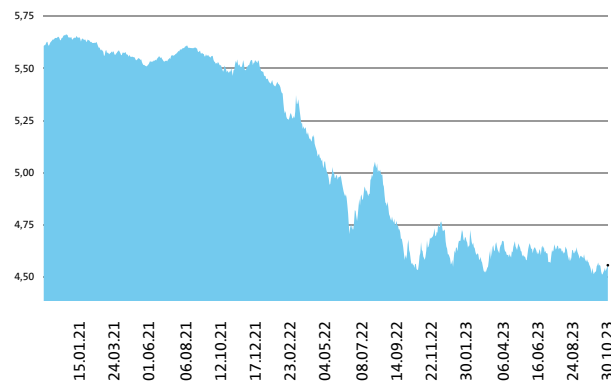
VEČJE TVEGANJE



Kazalnik tveganja temelji na predpostavki, da s skladom razpolagate najmanj 3 leta.

DATUM USTANOVITVE:	27. 10. 2004
GEOGRAFSKA USMERITEV:	SVET
NALOŽBENA POLITIKA:	OBVEZNIŠKI PODSKLAD
VELIKOST PODSKLADA:	72,125 mio EUR
VEP (30. 10. 2023)	4,56 EUR
UPRAVLJAVEC PODSKLADA:	Aleš Čačovič

#### Prikaz gibanja vrednosti enote premoženja v EUR



Podsklad Triglav Obvezniški je v mesecu oktobru pridobil 0,29 odstotka. Indeks državnih obveznic iBoxx Euro Sovereigns je pridobil 0,40 odstotka, medtem ko je indeks podjetniških obveznic iBoxx Liquid Corporates pridobil 0,52 odstotka. Med državnimi obveznicami so se v tem obdobju najbolj odrezale slovenske, ki so pridobile 0,65 odstotka, španske, ki so pridobile 0,60 odstotka, in italijanske, ki so pridobile 0,59 odstotka. Najslabše so se na drugi strani odrezale irske, ki so pridobile 0,26 odstotka, francoske, ki so pridobile 0,24 odstotka, in belgijske, ki so pridobile 0,18 odstotka. Med naložbami v portfelju so se tokrat najbolj odrezale grške GGB 0 3/4 06/18/31, ki so višje za 1,90 odstotka, portugalske PGB 0.475 10/18/30, ki so višje za 1,10 odstotka, in ameriške JPM 1.963 03/23/30, ki so višje za 0,97 odstotka. Najslabše pa so se po drugi strani odrezale nemške FMEGR 1 1/4 11/29/29, ki so nižje za 4,14 odstotka, belgijske BGB 1.6 06/22/47, ki so nižje za 1,17 odstotka, in avstrijske RAGB 1 1/2 02/20/47, ki so nižje za 0,97 odstotka. Vse spremembe so izražene v evrih.

POROČILO UPRAVLJAVCA PODSKLADA

Obvezniški podsklad Triglav Obvezniški je podsklad Krovnega sklada Triglav vzajemni skladi in ga upravlja družba Triglav Skladi, d. o. o., Ljubljana. Prospekt Krovnega sklada Triglav vzajemni skladi in Ključni podatki za vlagatelje so v slovenskem jeziku vlagateljem brezplačno na voljo na vseh vpisnih mestih družbe za upravljanje in na spletni strani [www.triglavskladi.si](http://www.triglavskladi.si). Podatki o gibanju vrednosti enot premoženja vseh podskladov Krovnega sklada Triglav vzajemni skladi so, med drugim, objavljeni v dnevnem časopisju in na spletni strani družbe. Vrednost enote premoženja nima, zato donosi v preteklosti ne zagotavljajo donosov v prihodnosti. Provizijska politika: maksimalni vstopni stroški do 1,5 %, izstopni stroški pri nekaterih varovalnih shemah do 1,5 %. Vstopni in izstopni stroški zmanjšujejo prikazan donos. Ocena tveganja in pričakovane donosnosti, prikazana v sintetičnem kazalniku, je izdelana na osnovi preteklih podatkov o poslovanju sklada. Podatki, ki se uporabljajo za izračun, niso nujno zanesljiv pokazatelj profila tveganja in pričakovane donosnosti v prihodnje. Glede na dejansko poslovanje sklada v prihodnosti se lahko ocena spremeni. Najnižja kategorija ne pomeni naložbe brez tveganja. Metodologija izračuna podatkov, predstavljenih v mesečnem poročilu, je vlagateljem na voljo na spletni strani družbe.

# MEŠANI DEFENZIVNI Triglav Preudarni

## POROČILO O POSLOVANJU PODSKLADA na dan 30. 10. 2023

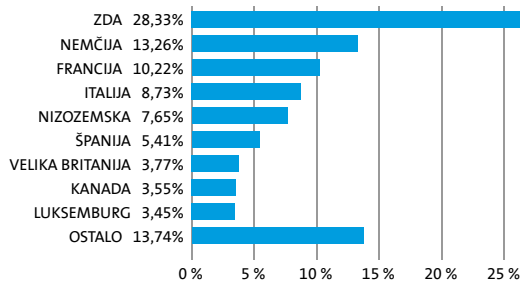
DONOSNOST

12 mesecev	36 mesecev	60 mesecev
-1,49%	-7,16%	/

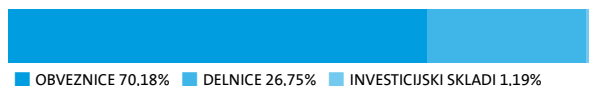
NALOŽBENA POLITIKA

Sklad Triglav Preudarni se glede na vrsto naložb uvršča med mešane defenzivne globalne sklade. Sklad vodi aktivno politiko upravljanja sredstev, vendar ima v vsakem trenutku manj kot 35 % sredstev, naloženih v lastniške vrednostne papirje in enote delniških ciljih skladov. Naložbe sklada so uravnovežene. Delež naložb v delnice podjetij ter enote delniških investicijskih skladov dosega največ 35 % vrednosti sredstev. Sklad se ne osredotoča na posamezno državo ali podregijo oziroma valuto. Naložbe v delnice oziroma enote drugih investicijskih skladov skupno predstavljajo največ 10 % vseh sredstev.

### Sestava naložb po državah



### Sestava naložb po vrstah finančnih instrumentov

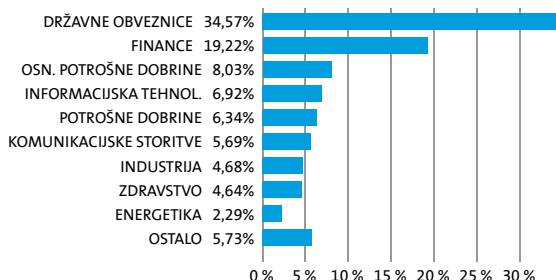


SESTAVA NALOŽB


### Največjih 10 naložb podsklada na dan 30. 10. 2023

Oznaka naložbe	%
REPUBLIKA ITALIA - BTPS 6 05/01/31	7,97
FRANCE REPUBLIC - FRTR 2 1/2 05/25/30	6,32
BONOS Y OBLIG DEL ESTADO - SPGB 1.95 07/30/30	5,41
BUNDESREPUBLIK DEUTSCHLAND - DBR 4 3/4 07/04/34	4,66
APPLE COMPUTER INC - AAPL US	2,43
MICROSOFT CORP - MSFT US	2,23
REPUBLIKA FRANCIJA - FRTR 4 1/2 04/25/41	2,08
BELGIUM KINGDOM - BGB 1 1/4 04/22/33	1,99
NOVARTIS FINANCE SA - NOVNVX 0 09/23/28	1,61
NETHERLANDS GOVERNMENT - NETHER 2 1/2 01/15/33	1,47

### Sestava naložb po dejavnostih



TVEGANOST



MANJŠE TVEGANJE

VEČJE TVEGANJE



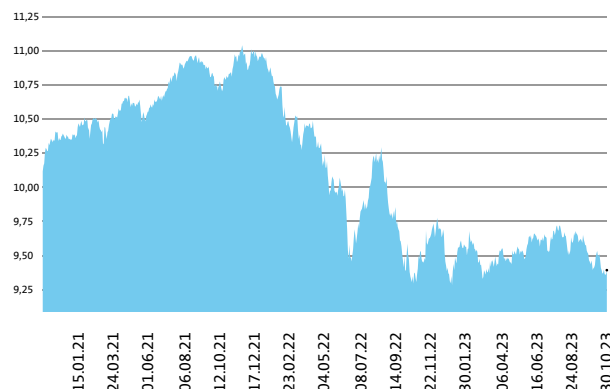
Kazalnik tveganja temelji na predpostavki, da s skladom razpolagate najmanj 3 leta.

DATUM USTANOVITVE:  
GEOGRAFSKA USMERITEV:  
NALOŽBENA POLITIKA:  
VELIKOST PODSKLADA:  
VEP (30. 10. 2023)  
UPRAVLJAVEC PODSKLADA:

22. 06. 2020  
GLOBALNI TRGI  
MEŠANI DEFENZIVNI  
27,776 mio EUR  
9,39 EUR  
Gašper Dovč

PODATKI O PODSKLADU

### Prikaz gibanja vrednosti enote premoženja v EUR



Podsklad Triglav Preudarni je v mesecu oktobru izgubil 0,7 odstotka. Delniški indeks razvitih držav MSCI WORLD je izgubil 3,2 odstotka, indeks državnih obveznic iBoxx EUR Liquid Sovereigns Global je pridobil 0,4 odstotka, medtem ko je indeks podjetniških obveznic iBoxx EUR Liquid Corporates pridobil 0,5 odstotka. Med globalnimi sektorskimi indeksi so se v tem obdobju najbolj odrezali indeks podjetij iz sektorja javne oskrbe, ki je pridobil 0,3 odstotka, indeks podjetij iz sektorja informacijske tehnologije, ki je izgubil 1,1 odstotka, in indeks podjetij iz sektorja osnovnih dobrin, ki je izgubil 2,0 odstotka. Najslabše so se na drugi strani odrezali indeks podjetij iz sektorja industrije, ki je izgubil 4,4 odstotka, indeks podjetij iz sektorja energetike, ki je izgubil 4,6 odstotka, in indeks podjetij iz sektorja trajnih dobrin, ki je izgubil 5,0 odstotka. Med naložbami v portfelju so največ pridobile delnice ameriškega podjetja iz sektorja industrije Lockheed Martin Corp, ki so višje za 10,9 odstotka, ameriškega podjetja iz sektorja komunikacij Netflix Inc, ki so višje za 8,8 odstotka, in ameriškega podjetja iz sektorja nepremičnin American Tower Corp, ki so višje za 8,1 odstotka. Največje padce so po drugi strani dosegle delnice ameriškega podjetja iz sektorja industrije Veralto Corp, ki so nižje za 18,6 odstotka, ameriškega podjetja iz sektorja zdravstva Danaher Corp, ki so nižje za 22,8 odstotka, in ameriškega podjetja iz sektorja industrije Generac Holdings Inc, ki so nižje za 23,0 odstotka. Vse spremembe so izražene v evrih.

POROČILO UPRAVLJAVCA PODSKLADA

Mešani defenzivni Triglav Preudarni je podsklad Krovnega sklada Triglav vzajemni skladi in ga upravlja družba Triglav Skladi, d. o. o., Ljubljana. Prospekt Krovnega sklada Triglav vzajemni skladi in Ključni podatki za vlagatelje so v slovenskem jeziku vlagateljem brezplačno na voljo na vseh vpisnih mestih družbe za upravljanje in na spletni strani [www.triglavskladi.si](http://www.triglavskladi.si). Podatki o gibanju vrednosti enot premoženja vseh podskladov Krovnega sklada Triglav vzajemni skladi so, med drugim, objavljeni v dnevnem časopisju in na spletni strani družbe. Vrednost enote premoženja nima, zato donosi v preteklosti ne zagotavljajo donosov v prihodnosti. Provizijska politika: maksimalni vstopni stroški do 1,5 %, izstopni stroški pri nekaterih varčevalnih shemah do 2 %. Vstopni in izstopni stroški zmanjšujejo prikazan donos. Ocena tveganja in pričakovane donosnosti, prikazana v sintetičnem kazalniku, je izdelana na osnovi preteklih podatkov o poslovanju sklada. Podatki, ki se uporabljajo za izračun, niso nujno zanesljiv pokazatelj profila tveganja in pričakovane donosnosti v prihodnje. Glede na dejansko poslovanje sklada v prihodnosti se lahko ocena spremeni. Najnižja kategorija ne pomeni naložbe brez tveganja. Metodologija izračuna podatkov, predstavljenih v mesečnem poročilu, je vlagateljem na voljo na spletni strani družbe.

# DELNIŠKI PODSKLAD

## Triglav Rastoči trgi

### POROČILO O POSLOVANJU PODSKLADA na dan 30. 10. 2023

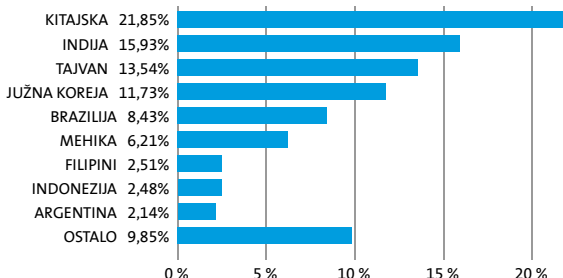
DONOSNOST

12 mesecev	36 mesecev	60 mesecev
-4,14%	-21,19%	-2,22%

NALOŽBENA POLITIKA

Triglav Rastoči trgi je globalni delniški podsklad. Osnovni cilj podsklada je doseganje visokih donosov na osnovi kapitalskih dobičkov in dividend z naložbami pretežno v delnice podjetij na hitro rastočih svetovnih trgih Latinske Amerike, Afrike, Azije in Vzhodne Evrope. Delnice in enote investicijskih skladov skupaj predstavljajo najmanj 85 odstotkov sredstev podsklada.

#### Sestava naložb po državah



#### Sestava naložb po vrstah finančnih instrumentov

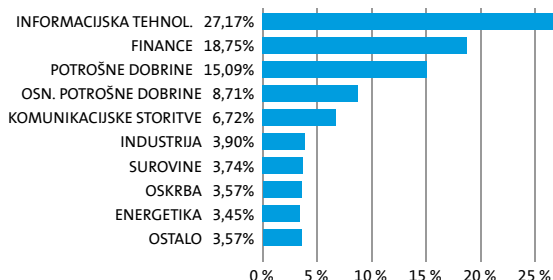


SESTAVA NALOŽB

#### Največjih 10 naložb podsklada na dan 30. 10. 2023

Oznaka naložbe	%
SAMSUNG ELECTRONICS CO LTD - 005930 KS	6,61
TAIWAN SEMICONDUCTOR-SP ADR - 2330 TT	6,57
HDFC BANK LTD - HDB US	4,70
ICICI BANK LTD - IBN US	4,66
TENCENT HOLDINGS LTD - 700 HK	4,66
ALIBABA GROUP HOLDING LTD - 9988 HK	4,22
RELIANCE INDUSTRIES LTD - RIGD LI	3,45
INFOSYS LIMITED - INFY US	3,13
HYNIX SEMICONDUCTOR INC - 000660 KS	2,30
MERCADOLIBRE INC - MELI US	2,14

#### Sestava naložb po dejavnostih



TVEGANOST



MANJŠE TVEGANJE

VEČJE TVEGANJE



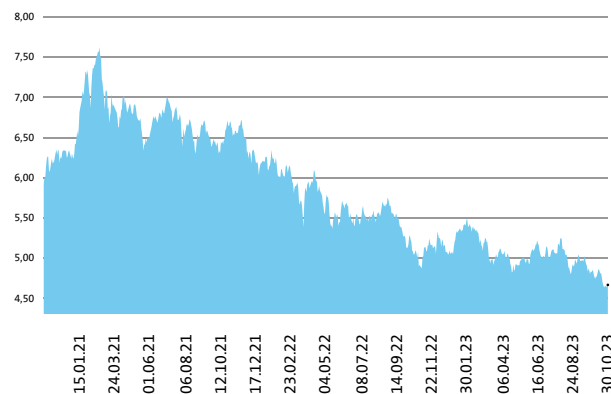
Kazalnik tveganja temelji na predpostavki, da s skladom razpolagate najmanj 5 let.

DATUM USTANOVITVE:  
GEOGRAFSKA USMERITEV:  
NALOŽBENA POLITIKA:  
VELIKOST PODSKLADA:  
VEP (30. 10. 2023)  
UPRAVLJAVEC PODSKLADA:

18. 05. 2006  
GLOBALNI HITRO RASTOČI TRGI  
DELNIŠKI PODSKLAD  
39,803 mio EUR  
4,67 EUR  
Matjaž Dlesk

PODATKI O PODSKLADU

#### Prikaz gibanja vrednosti enote premoženja v EUR



Podsklad Triglav Rastoči trgi je v mesecu oktobru izgubil 3,6 odstotka. Indeks regije rastočih trgov MSCI EM je izgubil 4,2 odstotka. Med ciljnim borznimi indeksi so se v tem obdobju najbolj odrezali poljski WIG20, ki je pridobil 17,0 odstotka, madžarski BUX, ki je pridobil 2,3 odstotka, in češki PX, ki je pridobil 0,4 odstotka. Najslabše so se na drugi strani odrezali čilenski IPSA, ki je izgubil 7,3 odstotka, južnokorejski KOSPI, ki je izgubil 8,2 odstotka, in turški XU100, ki je izgubil 12,8 odstotka. Med naložbami v portfelju so največ pridobile delnice poljskega podjetja iz sektorja osnovnih dobrin Dino Polska SA, ki so višje za 17,0 odstotka, kitajskega podjetja iz sektorja informacijske tehnologije Kingdee International Software Group Co Ltd, ki so višje za 7,5 odstotka, in filipinskega podjetja iz sektorja javne oskrbe ACEN Corp, ki so višje za 7,4 odstotka. Največje padce so po drugi strani dosegle delnice čilenskega podjetja iz sektorja surovin Sociedad Quimica y Minera de Chile SA, ki so nižje za 19,1 odstotka, tajvanskega podjetja iz sektorja informacijske tehnologije Quanta Computer Inc, ki so nižje za 21,8 odstotka, in kitajskega podjetja iz sektorja komunikacij Baidu Inc, ki so nižje za 23,1 odstotka. Vse spremembe so izražene v evrih.

POROČILO UPRAVLJAVCA PODSKLADA

Delniški podsklad Triglav Rastoči trgi je podsklad Krovnega sklada Triglav vzajemni skladi in ga upravlja družba Triglav Skladi, d. o. o., Ljubljana. Prospekt Krovnega sklada Triglav vzajemni skladi in Ključni podatki za vlagatelje so v slovenskem jeziku vlagateljem brezplačno na voljo na vseh vpisnih mestih družbe za upravljanje in na spletni strani [www.triglavskladi.si](http://www.triglavskladi.si). Podatki o gibanju vrednosti enot premoženja vseh podskladov Krovnega sklada Triglav vzajemni skladi so, med drugim, objavljeni v dnevnem časopisju in na spletni strani družbe. Vrednost enote premoženja nima, zato donosi v preteklosti ne zagotavljajo donosov v prihodnosti. Provizijska politika: maksimalni vstopni stroški do 3 %, izstopni stroški pri nekaterih varčevalnih shemah do 2 %. Vstopni in izstopni stroški zmanjšujejo prikazan donos. Ocena tveganja in pričakovane donosnosti, prikazana v sintetičnem kazalniku, je izdelana na osnovi preteklih podatkov o poslovanju sklada. Podatki, ki se uporabljajo za izračun, niso nujno zanesljiv pokazatelj profila tveganja in pričakovane donosnosti v prihodnje. Glede na dejansko poslovanje sklada v prihodnosti se lahko ocena spremeni. Najnižja kategorija ne pomeni naložbe brez tveganja. Metodologija izračuna podatkov, predstavljenih v mesečnem poročilu, je vlagateljem na voljo na spletni strani družbe.

# MEŠANI PODSKLAD

## Triglav Renta

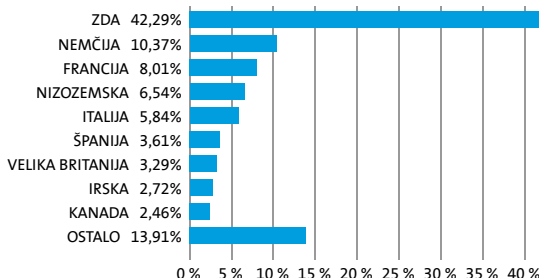
### POROČILO O POSLOVANJU PODSKLADA na dan 30. 10. 2023

DONOSNOST

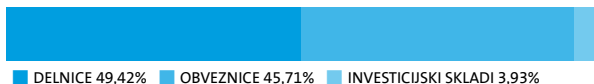
12 mesecev	36 mesecev	60 mesecev
-1,84%	4,54%	11,84%

Uravnotežena naložbena politika zagotavlja dolgoročno rast vloženih sredstev s poudarkom na zmanjšanju tveganj, kar omogoča široka razpršitev pretežno v delnice uspešnih svetovnih podjetij ter prvovrstne podjetniške in državne obveznice. Del sredstev je naložen v kratkoročnih netveganih vrednostnih papirjih.

#### Sestava naložb po državah



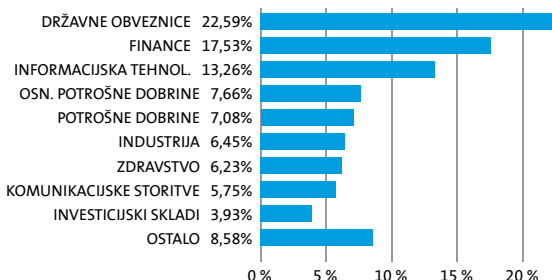
#### Sestava naložb po vrstah finančnih instrumentov




#### Največjih 10 naložb podsklada na dan 30. 10. 2023

Oznaka naložbe	%
REPUBLIKA ITALIA - BTPS 6 05/01/31	5,10
APPLE COMPUTER INC - AAPL US	5,06
MICROSOFT CORP - MSFT US	4,70
BONOS Y OBLIG DEL ESTADO - SPGB 1.95 07/30/30	3,61
BUNDESREPUBLIK DEUTSCHLAND - DBR 4 3/4 07/04/34	3,54
ISHARES MSCI WORLD UCITS ETF A - EUNL GY	2,33
REPUBLIKA FRANCIJA - FRTR 1 1/2 05/25/31	2,27
FRANCE REPUBLIC - FRTR 2 1/2 05/25/30	1,87
SPDR S & P 500 ETF TRUST - SPY US	1,60
AMAZON.COM - AMZN US	1,51

#### Sestava naložb po dejavnostih



TVEGANOST



MANJŠE TVEGANJE

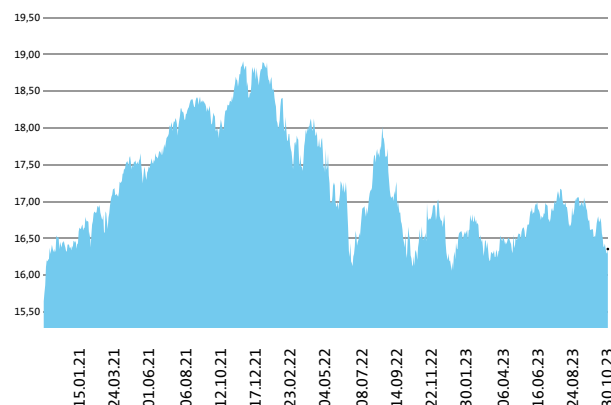
VEČJE TVEGANJE



Kazalnik tveganja temelji na predpostavki, da s skladom razpolagate najmanj 3 leta.

DATUM USTANOVITVE:	13. 10. 1999
GEOGRAFSKA USMERITEV:	SVET
NALOŽBENA POLITIKA:	MEŠANI PODSKLAD
VELIKOST PODSKLADA:	159,246 mio EUR
VEP (30. 10. 2023)	16,36 EUR
UPRAVLJAVEC PODSKLADA:	Gašper Dovč

#### Prikaz gibanja vrednosti enote premoženja v EUR



Podsklad Triglav Renta je v mesecu oktobru izgubil 1,6 odstotka. Delniški indeks razvitih držav MSCI WORLD je izgubil 3,2 odstotka, indeks državnih obveznic iBoxx EUR Liquid Sovereigns Global je pridobil 0,4 odstotka, medtem ko je indeks podjetniških obveznic iBoxx EUR Liquid Corporates pridobil 0,5 odstotka. Med globalnimi sektorskimi indeksi so se v tem obdobju najbolj odrezali indeks podjetij iz sektorja javne oskrbe, ki je pridobil 0,3 odstotka, indeks podjetij iz sektorja informacijske tehnologije, ki je izgubil 1,1 odstotka, in indeks podjetij iz sektorja osnovnih dobrin, ki je izgubil 2,0 odstotka. Najslabše so se na drugi strani odrezali indeks podjetij iz sektorja industrije, ki je izgubil 4,4 odstotka, indeks podjetij iz sektorja energetike, ki je izgubil 4,6 odstotka, in indeks podjetij iz sektorja trajnih dobrin, ki je izgubil 5,0 odstotka. Med naložbami v portfelju so največ pridobile delnice ameriškega podjetja iz sektorja industrije Lockheed Martin Corp, ki so višje za 10,9 odstotka, ameriškega podjetja iz sektorja komunikacij Netflix Inc, ki so višje za 8,8 odstotka, in ameriškega podjetja iz sektorja nepremičnin American Tower Corp, ki so višje za 8,1 odstotka. Največje padce so po drugi strani dosegle delnice ameriškega podjetja iz sektorja industrije Veralto Corp, ki so nižje za 18,6 odstotka, ameriškega podjetja iz sektorja zdravstva Danaher Corp, ki so nižje za 22,8 odstotka, in ameriškega podjetja iz sektorja industrije Generac Holdings Inc, ki so nižje za 23,0 odstotka. Vse spremembe so izražene v evrih.

Mešani podsklad Triglav Renta je podsklad Krovnega sklada Triglav vzajemni skladi in ga upravlja družba Triglav Skladi, d. o. o., Ljubljana. Prospekt Krovnega sklada Triglav vzajemni skladi in ključni podatki za vlagatelje so v slovenskem jeziku vlagateljem brezplačno na voljo na vseh vpisnih mestih družbe za upravljanje in na spletni strani [www.triglavskladi.si](http://www.triglavskladi.si). Podatki o gibanju vrednosti enot premoženja vseh podskladov Krovnega sklada Triglav vzajemni skladi so, med drugim, objavljeni v dnevnem časopisju in na spletni strani družbe. Vrednost enote premoženja nima, zato donosi v preteklosti ne zagotavljajo donosov in pričakovane donosnosti, prikazane v sintetičnem kazalniku, je izdelana na osnovi preteklih podatkov o poslovanju sklada. Podatki, ki se uporabljajo za izračun, niso nujno zanesljiv pokazatelj profila tveganja in pričakovane donosnosti v prihodnje. Glede na dejansko poslovanje sklada v prihodnosti se lahko ocena spremeni. Najnižja kategorija ne pomeni naložbe brez tveganja. Metodologija izračuna podatkov, predstavljenih v mesečnem poročilu, je vlagateljem na voljo na spletni strani družbe.

PODATKI O PODSKLADU

POROČILO UPRAVLJAVCA PODSKLADA

# DELNIŠKI PODSKLAD Triglav Severna Amerika

## POROČILO O POSLOVANJU PODSKLADA na dan 30. 10. 2023

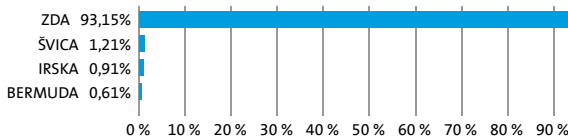
DONOSNOST

12 mesecev	36 mesecev	60 mesecev
-0,02%	29,33%	58,85%

NALOŽBENA POLITIKA

Osnovni cilj delniškega podsklada Triglav Severna Amerika je doseganje dolgoročne rasti vrednosti premoženja na osnovi kapitalskih dobičkov in dividend. Zato so naložbe podsklada pretežno usmerjene v delnice podjetij z izgrajeno strategijo razvoja in potencialom dolgoročne rasti ter visoko likvidnostjo. Naložbe podsklada so primarno (najmanj 80 odstotkov sredstev podsklada) usmerjene v delnice podjetij z domicilom v regiji Severne Amerike. Naložbe v delnice podjetij in v enote delniških ciljnih skladov skupaj predstavljajo najmanj 85 odstotkov vseh sredstev podsklada.

### Sestava naložb po državah



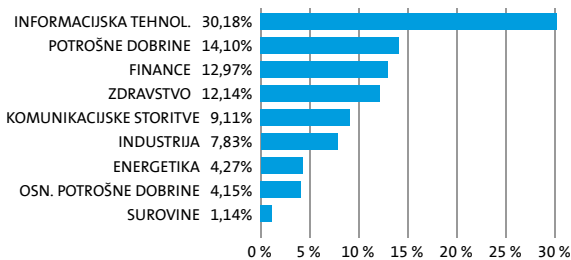
### Sestava naložb po vrstah finančnih instrumentov



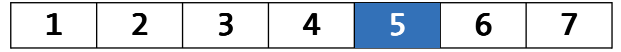
### Največjih 10 naložb podsklada na dan 30. 10. 2023

Oznaka naložbe	%
MICROSOFT CORP - MSFT US	7,84
APPLE COMPUTER INC - AAPL US	7,67
AMAZON.COM - AMZN US	6,90
NVIDIA CORP - NVDA US	5,87
ALPHABET INC - GOOGL US	4,27
META PLATFORMS INC - META US	3,38
TESLA INC - TSLA US	3,18
CONOCOPHILLIPS - COP US	2,23
UNITEDHEALTH GROUP INC - UNH US	2,11
JP MORGAN - JPM US	2,01

### Sestava naložb po dejavnostih



TVEGANOST



MANJŠE TVEGANJE

VEČJE TVEGANJE



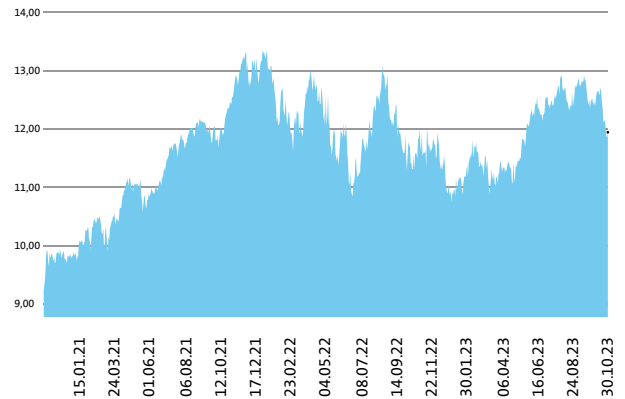
Kazalnik tveganja temelji na predpostavki, da s skladom razpolagate najmanj 5 let.

DATUM USTANOVITVE:  
GEOGRAFSKA USMERITEV:  
NALOŽBENA POLITIKA:  
VELIKOST PODSKLADA:  
VEP (30. 10. 2023)  
UPRAVLJAVEC PODSKLADA:

18. 05. 2006  
SEVERNA AMERIKA  
DELNIŠKI PODSKLAD  
64,872 mio EUR  
11,95 EUR  
Slavko Rogan

PODATKI O PODSKLADU

### Prikaz gibanja vrednosti enote premoženja v EUR



Podsklad Triglav Severna Amerika je v mesecu oktobru izgubil 4,0 odstotka. Indeks ameriških podjetij MSCI USA je izgubil 2,6 odstotka. Med ciljnim ameriškim borznim indeksom so se v tem obdobju najbolj odrezali indeksi podjetij iz sektorja javne oskrbe, ki je pridobil 0,9 odstotka, indeksi podjetij iz sektorja informacijske tehnologije, ki je izgubil 0,8 odstotka, in indeksi podjetij iz sektorja osnovnih dobrin, ki je izgubil 1,6 odstotka. Najslabše so se na drugi strani odrezali indeksi podjetij iz sektorja zdravstva, ki je izgubil 3,7 odstotka, indeksi podjetij iz sektorja trajnih dobrin, ki je izgubil 4,7 odstotka, in indeksi podjetij iz sektorja energetike, ki je izgubil 6,0 odstotka. Med naložbami v portfelju so največ pridobile delnice ameriškega podjetja iz sektorja industrije General Dynamics Corp, ki so višje za 8,9 odstotka, ameriškega podjetja iz sektorja informacijske tehnologije Microsoft Corp, ki so višje za 6,8 odstotka, in ameriškega podjetja iz sektorja zdravstva UnitedHealth Group Inc, ki so višje za 6,0 odstotka. Največje padce so po drugi strani dosegle delnice ameriškega podjetja iz sektorja informacijske tehnologije Okta Inc, ki so nižje za 17,5 odstotka, ameriškega podjetja iz sektorja trajnih dobrin Tesla Inc, ki so nižje za 19,9 odstotka, in ameriškega podjetja iz sektorja trajnih dobrin Rivian Automotive Inc, ki so nižje za 33,4 odstotka. Vse spremembe so izražene v evrih.

POROČILO UPRAVLJAVCA PODSKLADA

Delniški podsklad Triglav Severna Amerika je podsklad Krovnega sklada Triglav vzajemni skladi in ga upravlja družba Triglav Skladi, d. o. o., Ljubljana. Prospekt Krovnega sklada Triglav vzajemni skladi in Ključni podatki za vlagatelje so v slovenskem jeziku vlagateljem brezplačno na voljo na vseh vpisnih mestih družbe za upravljanje in na spletni strani [www.triglavskladi.si](http://www.triglavskladi.si). Podatki o gibanju vrednosti enote premoženja vseh podskladov Krovnega sklada Triglav vzajemni skladi so, med drugim, objavljeni v dnevnem časopisu in na spletni strani družbe. Vrednost enote premoženja niha, zato donosi v preteklosti ne zagotavljajo donosov v prihodnosti. Provizijska politika: maksimalni vstopni stroški do 3 %, izstopni stroški pri nekaterih varčevalnih shemah do 2 %. Vstopni in izstopni stroški zmanjšujejo prikazan donos. Ocena tveganja in pričakovane donosnosti, prikazana v sintetičnem kazalniku, je izdelana na osnovi preteklih podatkov o poslovanju sklada. Podatki, ki se uporabljajo za izračun, niso nujno zanesljiv pokazatelj profila tveganja in pričakovane donosnosti v prihodnje. Glede na dejansko poslovanje sklada v prihodnosti se lahko ocena spremeni. Najnižja kategorija ne pomeni naložbe brez tveganja. Metodologija izračuna podatkov, predstavljenih v mesečnem poročilu, je vlagateljem na voljo na spletni strani družbe.

# DELNIŠKI PODSKLAD Triglav Steber Global

## POROČILO O POSLOVANJU PODSKLADA na dan 30. 10. 2023

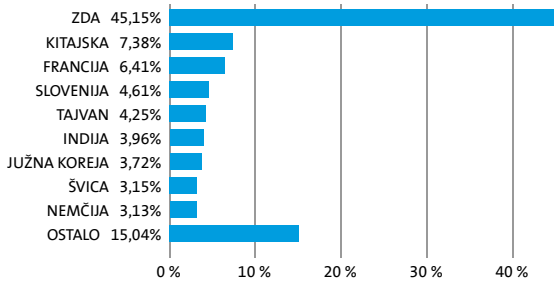
DONOSNOST

12 mesecev	36 mesecev	60 mesecev
5,81%	12,02%	27,30%

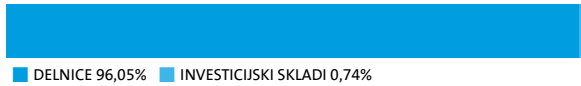
NALOŽBENA POLITIKA

Triglav Steber Global je delniški globalni sklad. Naložbe podsklada so globalno usmerjene v najbolj prepoznavna svetovna podjetja, ki so kapitalsko močna, visoko likvidna in za katere lahko v prihodnosti pričakujemo solidno rast. Tveganje zmanjšujemo z razpršenostjo v veliko število delnic, pri čemer se sklad ne omejuje na posamezno regijo. V portfelju bodo prevladovala naložbe iz razvitih trgov, pomemben pa bo tudi delež naložb iz trgov v razvoju.

### Sestava naložb po državah



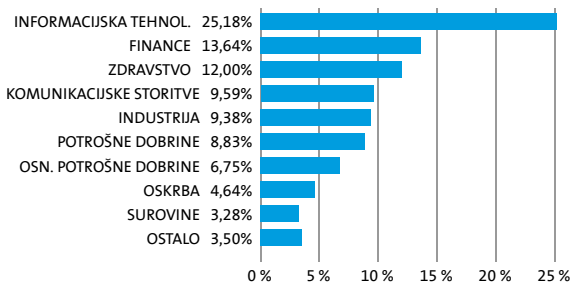
### Sestava naložb po vrstah finančnih instrumentov



### Največjih 10 naložb podsklada na dan 30. 10. 2023

Oznaka naložbe	%
MICROSOFT CORP - MSFT US	5,83
APPLE COMPUTER INC - AAPL US	4,67
TAIWAN SEMICONDUCTOR-SP ADR - TSM US	4,25
NVIDIA CORP - NVDA US	3,12
SAMSUNG ELECTRONICS CO LTD - 005930 KS	2,74
BERKSHIRE HATHAWAY INC - BRK/B US	2,70
UNITEDHEALTH GROUP INC - UNH US	2,68
ALPHABET INC - GOOGL US	2,52
NOVO NORDISK A/S - NOVOB DC	2,44
TENCENT HOLDINGS LTD - 700 HK	2,39

### Sestava naložb po dejavnostih



TVEGANOST



MANJŠE TVEGANJE

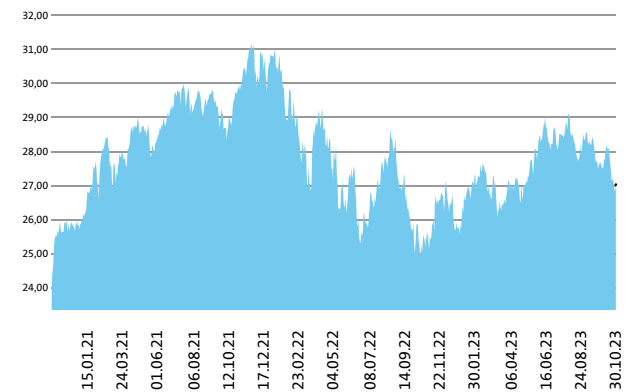
VEČJE TVEGANJE



Kazalnik tveganja temelji na predpostavki, da s skladom razpolagate najmanj 5 let.

DATUM USTANOVITVE:	30. 05. 1998
GEOGRAFSKA USMERITEV:	SVET
NALOŽBENA POLITIKA:	DELNIŠKI PODSKLAD
VELIKOST PODSKLADA:	223,591 mio EUR
VEP (30. 10. 2023)	27,03 EUR
UPRAVLJAVEC PODSKLADA:	Sašo Ivanović

### Prikaz gibanja vrednosti enote premoženja v EUR



Podsklad Triglav Steber Global je v mesecu oktobru izgubil 2,1 odstotka. Globalni delniški indeks MSCI ACWI je izgubil 3,3 odstotka. Med ciljnim borznimi indeksi so se v tem obdobju najbolj odrezali ameriški MSCI USA, ki je izgubil 2,6 odstotka, evropski MSCI Europe, ki je izgubil 3,6 odstotka, in indeks držav regije rastočih trgov MSCI EM, ki je izgubil 4,2 odstotka. Najslabše so se na drugi strani odrezali japonski MSCI Japan, ki je izgubil 4,4 odstotka, kanadski MSCI Canada, ki je izgubil 6,5 odstotka in južnokorejski KOSPI, ki je izgubil 8,2 odstotka. Med naložbami v portfelju so največ pridobile delnice ameriškega podjetja iz sektorja informacijske tehnologije Microsoft Corp, ki so višje za 6,8 odstotka, kitajskega podjetja iz sektorja komunikacij NetEase Inc, ki so višje za 6,5 odstotka, in kitajskega podjetja iz sektorja zdravstva Wuxi Biologics Cayman Inc, ki so višje za 6,3 odstotka. Največje padce so po drugi strani dosegle delnice kitajskega podjetja iz sektorja financ China Life Insurance Co Ltd, ki so nižje za 13,2 odstotka, južnokorejskega podjetja iz sektorja informacijske tehnologije Samsung SDI Co Ltd, ki so nižje za 17,4 odstotka, in kitajskega podjetja iz sektorja trajnih dobrin Li Ning Co Ltd, ki so nižje za 27,3 odstotka. Vse spremembe so izražene v evrih.

POROČILO UPRAVLJAVCA PODSKLADA

Delniški podsklad Triglav Steber Global je podsklad Krovnege sklada Triglav vzajemni skladi in ga upravlja družba Triglav Skladi, d. o. o., Ljubljana. Prospekt Krovnege sklada Triglav vzajemni skladi in Ključni podatki za vlagatelje so v slovenskem jeziku vlagateljem brezplačno na voljo na vseh vpisnih mestih družbe za upravljanje in na spletni strani [www.triglavskladi.si](http://www.triglavskladi.si). Podatki o gibanju vrednosti enot premoženja vseh podskladov Krovnege sklada Triglav vzajemni skladi so, med drugim, objavljeni v dnevnem časopisju in na spletni strani družbe. Vrednost enote premoženja nima, zato donosi v preteklosti ne zagotavljajo donosov v prihodnosti. Provizijska politika: maksimalni vstopni stroški do 3 %, izstopni stroški pri nekaterih varčevalnih shemah do 2 %. Vstopni in izstopni stroški zmanjšujejo prikazan donos. Ocena tveganja in pričakovane donosnosti, prikazana v sintetičnem kazalniku, je izdelana na osnovi preteklih podatkov o poslovanju sklada. Podatki, ki se uporabljajo za izračun, niso nujno zanesljiv pokazatelj profila tveganja in pričakovane donosnosti v prihodnje. Glede na dejansko poslovanje sklada v prihodnosti se lahko ocena spremeni. Najnižja kategorija ne pomeni naložbe brez tveganja. Metodologija izračuna podatkov, predstavljenih v mesečnem poročilu, je vlagateljem na voljo na spletni strani družbe.

# DELNIŠKI PODSKLAD

## Triglav Svetovni razviti trgi

### POROČILO O POSLOVANJU PODSKLADA na dan 30. 10. 2023

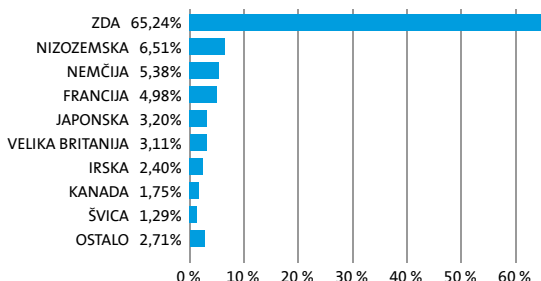
DONOSNOST

12 mesecev	36 mesecev	60 mesecev
-1,17%	26,71%	39,07%

NALOŽBENA POLITIKA

Osnovni cilj delniškega podsklada Triglav Svetovni razviti trgi je doseganje dolgoročne rasti vrednosti premoženja na osnovi kapitalskih dobičkov in dividend. Naložbe podsklada so globalno usmerjene, in sicer pretežno v delnice podjetij z domicilom na razvitih trgih ter v enote delniških ciljnih skladov, ki imajo naložbeno politiko usmerjeno na razvite kapitalske trge, brez osredotočanja na eno državo ali regijo.

#### Sestava naložb po državah



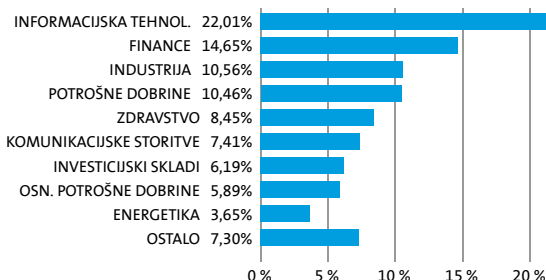
#### Sestava naložb po vrstah finančnih instrumentov



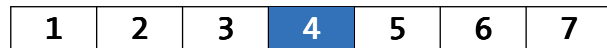
#### Največjih 10 naložb podsklada na dan 30. 10. 2023

Oznaka naložbe	%
APPLE COMPUTER INC - AAPL US	7,63
MICROSOFT CORP - MSFT US	7,08
AMAZON.COM - AMZN US	3,63
ALPHABET INC - GOOGL US	3,20
ASML HOLDING NV - ASML NA	2,47
ISHARES MSCI WORLD UCITS ETF A - EUNL GY	2,40
SPDR S & P 500 ETF TRUST - SPY US	2,16
SAP SE - SAP GY	1,92
ROYAL BANK OF CANADA - RY CT	1,75
META PLATFORMS INC - META US	1,69

#### Sestava naložb po dejavnostih



TVEGANOST



MANJŠE TVEGANJE

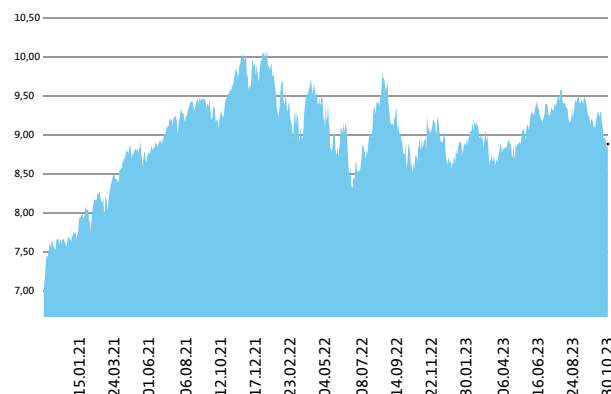
VEČJE TVEGANJE



Kazalnik tveganja temelji na predpostavki, da s skladom razpolagate najmanj 5 let.

DATUM USTANOVITVE:	18. 05. 2006
GEOGRAFSKA USMERITEV:	GLOBALNI RAZVITI TRG
NALOŽBENA POLITIKA:	DELNIŠKI PODSKLAD
VELIKOST PODSKLADA:	154,059 mio EUR
VEP (30. 10. 2023)	8,88 EUR
UPRAVLJAVEC PODSKLADA:	Gašper Dovč

#### Prikaz gibanja vrednosti enote premoženja v EUR



Podsklad Triglav Svetovni razviti trgi je v mesecu oktobru izgubil 3,2 odstotka. Delniški indeks razvitih držav MSCI WORLD je izgubil 3,2 odstotka. Med globalnimi sektorskimi indeksi so se v tem obdobju najbolj odrezali indeks podjetij iz sektorja javne oskrbe, ki je pridobil 0,3 odstotka, indeks podjetij iz sektorja informacijske tehnologije, ki je izgubil 1,1 odstotka, in indeks podjetij iz sektorja osnovnih dobrin, ki je izgubil 2,0 odstotka. Najslabše so se na drugi strani odrezali indeks podjetij iz sektorja industrije, ki je izgubil 4,4 odstotka, indeks podjetij iz sektorja energetike, ki je izgubil 4,6 odstotka, in indeks podjetij iz sektorja trajnih dobrin, ki je izgubil 5,0 odstotka. Med naložbami v portfelju so največ pridobile delnice ameriškega podjetja iz sektorja industrije Lockheed Martin Corp, ki so višje za 10,9 odstotka, ameriškega podjetja iz sektorja komunikacij Netflix Inc, ki so višje za 8,8 odstotka, in ameriškega podjetja iz sektorja nepremičnin American Tower Corp, ki so višje za 8,1 odstotka. Največje padce so po drugi strani dosegle delnice ameriškega podjetja iz sektorja industrije Verato Corp, ki so nižje za 18,6 odstotka, ameriškega podjetja iz sektorja zdravstva Danaher Corp, ki so nižje za 22,8 odstotka, in ameriškega podjetja iz sektorja industrije Generac Holdings Inc, ki so nižje za 23,0 odstotka. Vse spremembe so izražene v evrih.

PODATKI O PODSKLADU

POROČILO UPRAVLJAVCA PODSKLADA

Delniški podsklad Triglav Svetovni razviti trgi je podsklad Krovnega sklada Triglav vzajemni skladi in ga upravlja družba Triglav Skladi, d. o. o., Ljubljana. Prospekt Krovnega sklada Triglav vzajemni skladi in Ključni podatki za vlagatelje so v slovenskem jeziku vlagateljem brezplačno na voljo na vseh vpisnih mestih družbe za upravljanje in na spletni strani [www.triglavskladi.si](http://www.triglavskladi.si). Podatki o gibanju vrednosti enot premoženja vseh podskladov Krovnega sklada Triglav vzajemni skladi so, med drugim, objavljeni v dnevnem časopisu in na spletni strani družbe. Vrednost enote premoženja nima, zato donosi v preteklosti ne zagotavljajo donosov v prihodnosti. Provizijska politika: maksimalni vstopni stroški do 3 %, izstopni stroški pri nekaterih varčevalnih shemah do 2 %. Vstopni in izstopni stroški zmanjšujejo prikazan donos. Ocena tveganja in pričakovane donosnosti, prikazana v sintetičnem kazalniku, je izdelana na osnovi preteklih podatkov o poslovanju sklada. Podatki, ki se uporabljajo za izračun, niso nujno zanesljiv pokazatelj profila tveganja in pričakovane donosnosti v prihodnje. Glede na dejansko poslovanje sklada v prihodnosti se lahko ocena spremeni. Najnižja kategorija ne pomeni naložbe brez tveganja. Metodologija izračuna podatkov, predstavljenih v mesečnem poročilu, je vlagateljem na voljo na spletni strani družbe.

SESTAVA NALOŽB



# DELNIŠKI Triglav Tehnologija

## POROČILO O POSLOVANJU PODSKLADA na dan 30. 10. 2023

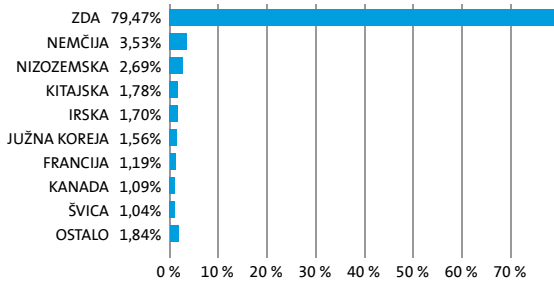
DONOSNOST

12 mesecev	36 mesecev	60 mesecev
23,08%	20,68%	/

NALOŽBENA POLITIKA

Sklad Triglav Tehnologija se glede na vrsto naložb uvršča med delniške sklade sektorja Informacijska tehnologija ter sorodnih panog iz sektorjev potrošnih dobrin in komunikacijskih storitev. Naložbe sklada so usmerjene pretežno v delnice podjetij iz sektorja Informacijska tehnologija in sorodnih panog, ter v enote delniških investicijskih skladov s podobno naložbeno politiko. Skupen delež takšnih naložb ni nižji od 80 % sredstev sklada. Naložbe v delnice podjetij in v enote drugih delniških investicijskih skladov pa skupaj predstavljajo najmanj 85 % vseh sredstev sklada.

### Sestava naložb po državah



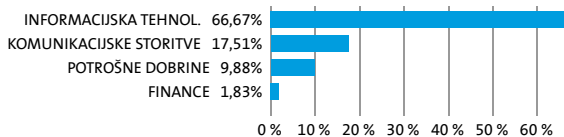
### Sestava naložb po vrstah finančnih instrumentov



### Največjih 10 naložb podsklada na dan 30. 10. 2023

Oznaka naložbe	%
AMAZON.COM - AMZN US	8,92
MICROSOFT CORP - MSFT US	8,15
APPLE COMPUTER INC - AAPL US	7,19
ALPHABET INC - GOOGL US	6,83
META PLATFORMS INC - META US	4,42
NVIDIA CORP - NVDA US	4,37
BROADCOM LTD - AVGO US	3,80
SALESFORCE - CRM US	2,80
THE WALT DISNEY CO. - DIS US	2,43
SAP SE - SAP GY	2,39

### Sestava naložb po dejavnostih



TVEGANOST

1	2	3	4	5	6	7
---	---	---	---	---	---	---

MANJŠE TVEGANJE

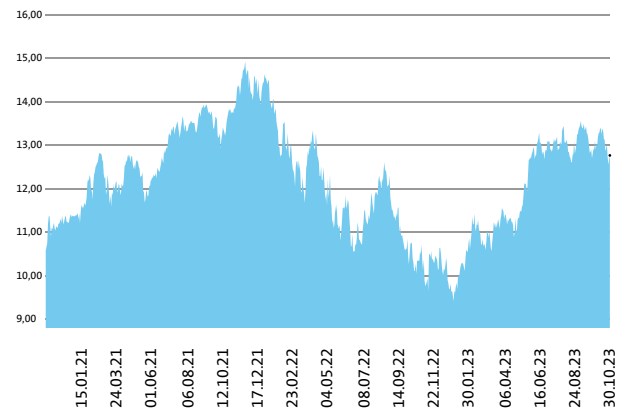
VEČJE TVEGANJE



Kazalnik tveganja temelji na predpostavki, da s skladom razpolagate najmanj 5 let.

DATUM USTANOVITVE:	22. 06. 2020
GEOGRAFSKA USMERITEV:	GLOBALNI TRGI (TEHNOLOGIJA)
NALOŽBENA POLITIKA:	DELNIŠKI
VELIKOST PODSKLADA:	40,658 mio EUR
VEP (30. 10. 2023)	12,76 EUR
UPRAVLJAVEC PODSKLADA:	Slavko Rogan

### Prikaz gibanja vrednosti enote premoženja v EUR



Podsklad Triglav Tehnologija je v mesecu oktobru izgubil 1,1 odstotka. Indeks globalnih podjetij iz sektorja informacijske tehnologije MSCI ACWI/ INF TECH je izgubil 1,2 odstotka, indeks globalnih podjetij iz panoge medij in zabavna industrija MSCI WORLD MEDIA INDEX je izgubil 3,1 odstotka, medtem ko je indeks globalnih podjetij iz panoge internet in kataloška prodaja MSCI ACWORLD RETAIL INDX izgubil 1,0 odstotka. Med regijskimi sektorji informacijske tehnologije je bil na prvem mestu evropski sektor, ki je izgubil 0,4 odstotka, ameriški sektor je izgubil 0,8 odstotka, in sektor trgov v razvoju, ki je izgubil 2,2 odstotka. Med naložbami v portfelju so največ pridobile delnice ameriškega podjetja MicroStrategy Inc, ki so višje za 28,7 odstotka, ameriškega podjetja Snap Inc, ki so višje za 12,1 odstotka, in ameriškega podjetja Netflix Inc, ki so višje za 8,8 odstotka. Največje padce so po drugi strani dosegle delnice kitajskega podjetja JD.com Inc, ki so nižje za 13,4 odstotka, kanadskega podjetja Shopify Inc, ki so nižje za 14,6 odstotka, in ameriškega podjetja Unity Software Inc, ki so nižje za 19,4 odstotka. Vse spremembe so izražene v evrih.

POROČILO UPRAVLJAVCA PODSKLADA

Delniški podsklad Triglav Tehnologija je podsklad Krovnega sklada Triglav vzajemni skladi in ga upravlja družba Triglav Skladi, d. o. o., Ljubljana. Prospekt Krovnega sklada Triglav vzajemni skladi in Ključni podatki za vlagatelje so v slovenskem jeziku vlagateljem brezplačno na voljo na vseh vpisnih mestih družbe za upravljanje in na spletni strani [www.triglavskladi.si](http://www.triglavskladi.si). Podatki o gibanju vrednosti enot premoženja vseh podskladov Krovnega sklada Triglav vzajemni skladi so, med drugim, objavljeni v dnevnem časopisju in na spletni strani družbe. Vrednost enote premoženja nima, zato donosi v preteklosti ne zagotavljajo donosov v prihodnosti. Provizijska politika: maksimalni vstopni stroški do 3 %, izstopni stroški pri nekaterih varčevalnih shemah do 2 %. Vstopni in izstopni stroški zmanjšujejo prikazan donos. Ocena tveganja in pričakovane donosnosti, prikazana v sintetičnem kazalniku, je izdelana na osnovi preteklih podatkov o poslovanju sklada. Podatki, ki se uporabljajo za izračun, niso nujno zanesljiv pokazatelj profila tveganja in pričakovane donosnosti v prihodnje. Glede na dejansko poslovanje sklada v prihodnosti se lahko ocena spremeni. Najnižja kategorija ne pomeni naložbe brez tveganja. Metodologija izračuna podatkov, predstavljenih v mesečnem poročilu, je vlagateljem na voljo na spletni strani družbe.

# DELNIŠKI PODSKLAD

## Triglav Top Brands

### POROČILO O POSLOVANJU PODSKLADA na dan 30. 10. 2023

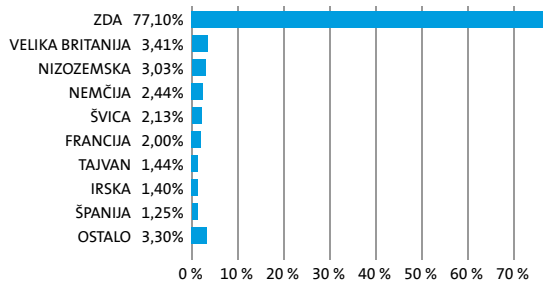
DONOSNOST

12 mesecev	36 mesecev	60 mesecev
4,09%	17,36%	57,74%

NALOŽBENA POLITIKA

Osnovni cilj delniškega podsklada Triglav Top Brands je doseganje dolgoročne rasti vrednosti premoženja na osnovi kapitalskih dobičkov in dividend. Zato so naložbe podsklada globalno usmerjene, in sicer v delnice podjetij z močnimi blagovnimi znamkami, ki imajo izgrajene poslovne modele, jasno strategijo razvoja, potencial dolgoročne rasti in visoko likvidnost. Naložbe podsklada so primarno (najmanj 80 odstotkov sredstev podsklada) usmerjene v globalno regijo razvitih trgov. Naložbe v delnice podjetij in v enote delniških ciljnih skladov skupaj predstavljajo najmanj 85 odstotkov vseh sredstev podsklada.

#### Sestava naložb po državah



#### Sestava naložb po vrstah finančnih instrumentov

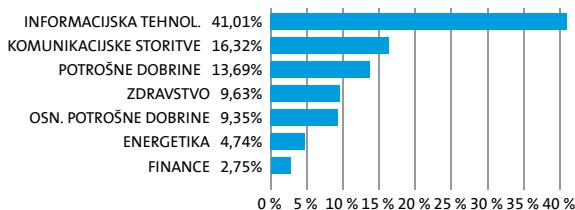


SESTAVA NALOŽB

#### Največjih 10 naložb podsklada na dan 30. 10. 2023

Oznaka naložbe	%
MICROSOFT CORP - MSFT US	9,25
APPLE COMPUTER INC - AAPL US	8,58
AMAZON.COM - AMZN US	6,80
ALPHABET INC - GOOG US	6,45
META PLATFORMS INC - META US	5,32
NVIDIA CORP - NVDA US	4,05
ADOBE INC - ADBE US	2,51
NETFLIX INC - NFLX US	2,44
UNITEDHEALTH GROUP INC - UNH US	2,40
ASTRAZENECA PLC - AZN LN	2,14

#### Sestava naložb po dejavnostih



TVEGANOST

1	2	3	4	5	6	7
---	---	---	---	---	---	---

MANJŠE TVEGANJE

VEČJE TVEGANJE



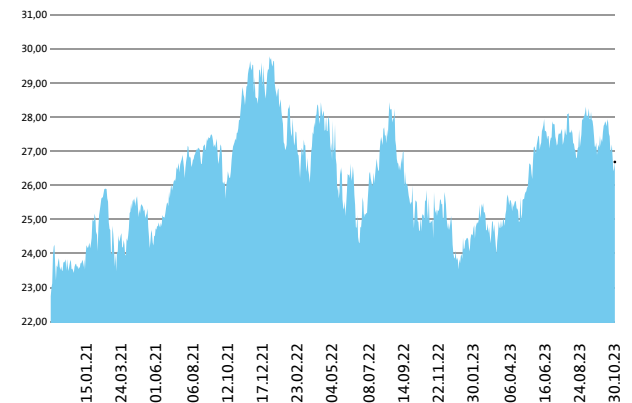
Kazalnik tveganja temelji na predpostavki, da s skladom razpolagate najmanj 5 let.

DATUM USTANOVITVE:  
GEOGRAFSKA USMERITEV:  
NALOŽBENA POLITIKA:  
VELIKOST PODSKLADA:  
VEP (30. 10. 2023)  
UPRAVLJAVEC PODSKLADA:

31. 10. 2012  
GLOBALNI RAZVITI TRG  
DELNIŠKI PODSKLAD  
158,101 mio EUR  
26,69 EUR  
Mitja Baša

PODATKI O PODSKLADU

#### Prikaz gibanja vrednosti enote premoženja v EUR



Podsklad Triglav Top Brands je v mesecu oktobru izgubil 1,6 odstotka. Indeks ameriških podjetij MSCI USA je izgubil 2,6 odstotka, indeks evropskih podjetij MSCI EUROPE je izgubil 3,6 odstotka, medtem ko je indeks japonskih podjetij MSCI JAPAN izgubil 4,4 odstotka. Med ciljnim borznimi indeksi so se v tem obdobju najbolj odrezali nizozemski AEX, ki je izgubil 1,4 odstotka, italijanski FTSEMIB, ki je izgubil 1,8 odstotka, in avstrijski ATX, ki je izgubil 2,6 odstotka. Najslabše so se na drugi strani odrezali kanadski S&P TSE, ki je izgubil 6,6 odstotka, mehiški MEXBOL, ki je izgubil 6,8 odstotka, in južnokorejski KOSPI, ki je izgubil 8,2 odstotka. Med naložbami v portfelju so največ pridobile delnice ameriškega podjetja iz sektorja komunikacij Netflix Inc, ki so višje za 8,8 odstotka, ameriškega podjetja iz sektorja informacijske tehnologije Microsoft Corp, ki so višje za 6,8 odstotka, in kitajskega podjetja iz sektorja komunikacij NetEase Inc, ki so višje za 6,5 odstotka. Največje padce so po drugi strani dosegle delnice ameriškega podjetja iz sektorja energije Exxon Mobil Corp, ki so nižje za 10,2 odstotka, japonskega podjetja iz sektorja trajnih dobrin Honda Motor Co Ltd, ki so nižje za 11,7 odstotka, in ameriškega podjetja iz sektorja trajnih dobrin Tesla Inc, ki so nižje za 19,9 odstotka. Vse spremembe so izražene v evrih.

POROČILO UPRAVLJAVCA PODSKLADA

Delniški podsklad Triglav Top Brands je podsklad Krovnega sklada Triglav vzajemni skladi in ga upravlja družba Triglav Skladi, d. o. o., Ljubljana. Prospekt Krovnega sklada Triglav vzajemni skladi in Ključni podatki za vlagatelje so v slovenskem jeziku vlagateljem brezplačno na voljo na vseh vpisnih mestih družbe za upravljanje in na spletni strani [www.triglavskladi.si](http://www.triglavskladi.si). Podatki o gibanju vrednosti enot premoženja vseh podskladov Krovnega sklada Triglav vzajemni skladi so, med drugim, objavljeni v dnevnem časopisju in na spletni strani družbe. Vrednost enote premoženja nima, zato donosi v preteklosti ne zagotavljajo donosov in pričakovane donosnosti, prikazana v sintetičnem kazalniku, je izdelana na osnovi preteklih podatkov o poslovanju sklada. Podatki, ki se uporabljajo za izračun, niso nujno zanesljiv pokazatelj profila tveganja in pričakovane donosnosti v prihodnje. Glede na dejansko poslovanje sklada v prihodnosti se lahko ocena spremeni. Najnižja kategorija ne pomeni naložbe brez tveganja. Metodologija izračuna podatkov, predstavljenih v mesečnem poročilu, je vlagateljem na voljo na spletni strani družbe.

# DELNIŠKI PODSKLAD Triglav Zdravje in farmacija

## POROČILO O POSLOVANJU PODSKLADA na dan 30. 10. 2023

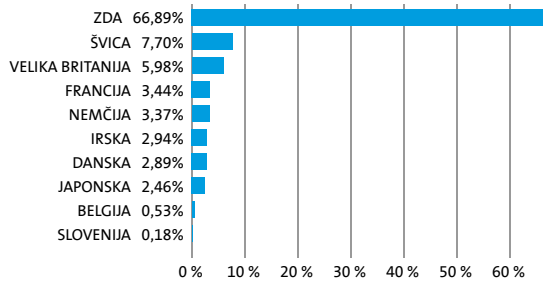
DONOSNOST

12 mesecev	36 mesecev	60 mesecev
-11,74%	26,18%	36,24%

NALOŽBENA POLITIKA

Osnovni cilj sklada je doseganje visokih donosov na osnovi kapitalskih dobičkov, v manjši meri pa tudi dividend in obresti ter s tem zagotavljanje dolgoročne rasti vrednosti enote premoženja. Delež naložb v delnice iz sektorja zdravstvo, kot je določeno po mednarodni klasifikaciji GICS (Global Industry Classification Standard), ni nižji od 80 odstotkov sredstev podsklada, delež naložb v delnice in v enote premoženja oziroma delnice drugih investicijskih skladov pa skupaj predstavljajo najmanj 85 odstotkov vseh sredstev podsklada.

### Sestava naložb po državah



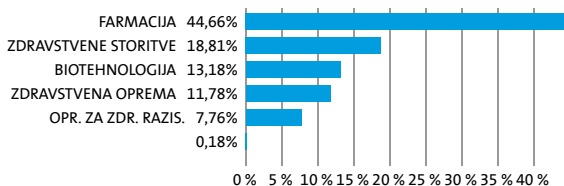
### Sestava naložb po vrstah finančnih instrumentov



### Največjih 10 naložb podsklada na dan 30. 10. 2023

Oznaka naložbe	%
UNITEDHEALTH GROUP INC - UNH US	8,54
ELI LILLY & CO - LLY US	7,35
MERCK & CO INC/NJ - MRK US	4,28
ROCHE HOLDING AG - ROG SW	4,17
ASTRAZENECA PLC - AZN LN	4,10
JOHNSON & JOHNSON - JNJ US	4,06
THERMO FISHER SCIENTIFIC INC - TMO US	3,49
SANOFI SA - SAN FP	3,44
ABBOTT LABORATORIES - ABT US	3,22
NOVO NORDISK A/S - NOVOB DC	2,89

### Sestava naložb po panogah



TVEGANOST

1	2	3	4	5	6	7
---	---	---	---	---	---	---

MANJŠE TVEGANJE

VEČJE TVEGANJE

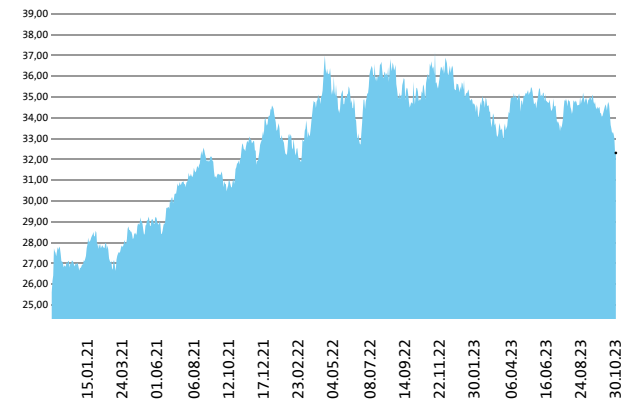


Kazalnik tveganja temelji na predpostavki, da s skladom razpolagate najmanj 5 let.

DATUM USTANOVITVE:  
GEOGRAFSKA USMERITEV:  
NALOŽBENA POLITIKA:  
VELIKOST PODSKLADA:  
VEP (30. 10. 2023)  
UPRAVLJAVEC PODSKLADA:

5. 09. 2011  
GLOBALNI TRGI (ZDRAVSTVO)  
DELNIŠKI PODSKLAD  
82,082 mio EUR  
32,31 EUR  
Slavko Rogan

### Prikaz gibanja vrednosti enote premoženja v EUR



Podsklad Triglav Zdravje in farmacija je v mesecu oktobru izgubil 5,6 odstotka. Indeks globalnih podjetij iz sektorja zdravstva MSCI World Health Care Index je izgubil 4,4 odstotka. Med panožnimi borznimi indeksi sta se v tem obdobju najbolj odrezala indeks izvajalcev zdravstvenih storitev MSCI World Health Care Providers & Services, ki je pridobil 3,1 odstotka, in indeks farmacevtskih podjetij MSCI World Pharmaceuticals ki je izgubil 4,3 odstotka. Slabše sta se na drugi strani odrezala indeks podjetij zdravstvene tehnologije MSCI World Health Care Technology, ki je izgubil 7,8 odstotka, in indeks podjetij iz bioznanosti MSCI World Life Sciences Tools & Services, ki je izgubil 14,0 odstotka. Med naložbami v portfelju so največ pridobile delnice ameriškega podjetja Cigna Corp, ki so višje za 7,8 odstotka, ameriškega podjetja Humana Inc, ki so višje za 7,4 odstotka, in ameriškega podjetja UnitedHealth Group Inc, ki so višje za 6,0 odstotka. Največje padce so po drugi strani dosegle delnice švicarskega podjetja Lonza Group AG, ki so nižje za 25,1 odstotka, ameriškega podjetja Moderna Inc, ki so nižje za 26,6 odstotka, in ameriškega podjetja Sarepta Therapeutics Inc, ki so nižje za 44,6 odstotka. Vse spremembe so izražene v evrih.

PODATKI O PODSKLADU

POROČILO UPRAVLJAVCA PODSKLADA

Delniški podsklad Triglav Zdravje in farmacija je podsklad Krovnega sklada Triglav vzajemni skladi in ga upravlja družba Triglav Skladi, d. o. o., Ljubljana. Prospekt Krovnega sklada Triglav vzajemni skladi in ključni podatki za vlagatelje so v slovenskem jeziku vlagateljem brezplačno na voljo na vseh vpisnih mestih družbe za upravljanje in na spletni strani [www.triglavskladi.si](http://www.triglavskladi.si). Podatki o gibanju vrednosti enot premoženja vseh podskladov Krovnega sklada Triglav vzajemni skladi so, med drugim, objavljeni v dnevnem časopisju in na spletni strani družbe. Vrednost enote premoženja niha, zato donosi v preteklosti ne zagotavljajo donosov in prihodnosti. Provizijska politika: maksimalni vstopni stroški do 3 %, izstopni stroški pri nekaterih varčevalnih shemah do 2 %. Vstopni in izstopni stroški zmanjšujejo prikazani donos. Ocena tveganja in pričakovane donosnosti, prikazana v sintetičnem kazalniku, je izdelana na osnovi preteklih podatkov o poslovanju sklada. Podatki, ki se uporabljajo za izračun, niso nujno zanesljivi pokazatelj profila tveganja in pričakovane donosnosti v prihodnje. Glede na dejansko poslovanje sklada v prihodnosti se lahko ocena spremeni. Najnižja kategorija ne pomeni naložbe brez tveganja. Metodologija izračuna podatkov, predstavljenih v mesečnem poročilu, je vlagateljem na voljo na spletni strani družbe.

SESTAVA NALOŽB

# DELNIŠKI DRUŽBENO ODGOVORNI PODSKLAD

## Triglav Zeleni

### POROČILO O POSLOVANJU PODSKLADA na dan 30. 10. 2023

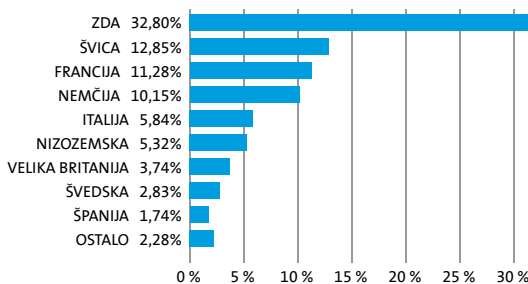
DONOSNOST

12 mesecev	36 mesecev	60 mesecev
-11,32%	3,12%	9,20%

NALOŽBENA POLITIKA

Sklad Triglav Zeleni se glede na vrsto naložb uvršča med delniške globalne sklade razvitih trgov. Sklad nalaga sredstva v delnice podjetij, ki izpolnjujejo kriterije družbene odgovornosti, z domicilom v vsaj dveh podregijah razvitih trgov in v enote delniških ciljnih skladov, ki imajo naložbeno politiko usmerjeno na družbeno odgovorna podjetja razvitih trgov, brez osredotočanja na eno državo ali podregijo.

#### Sestava naložb po državah



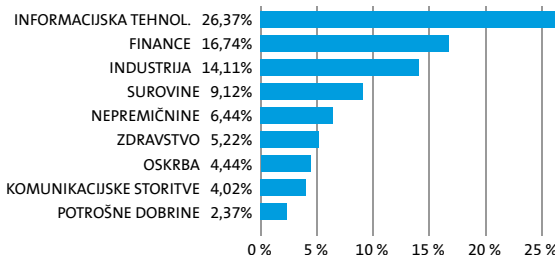
#### Sestava naložb po vrstah finančnih instrumentov



#### Največjih 10 naložb podsklada na dan 30. 10. 2023

Oznaka naložbe	%
UBISOFT ENTERTAINMENT - UBI FP	4,79
DROPBOX INC - DBX US	4,44
LOGITECH INTERNATIONAL SA - LOGN SW	3,99
SWISS PRIME SITE AG - SPSN SW	3,92
EDENRED - EDEN FP	3,43
TRIMBLE INC - TRMB US	3,30
POSTE ITALIANE SPA - PST IM	3,14
ASML HOLDING NV - ASML NA	3,06
ALLY FINANCIAL INC - ALLY US	2,92
SVENSKA CELLULOZA AB - SCAB SS	2,83

#### Sestava naložb po dejavnostih



TVEGANOST

1	2	3	4	5	6	7
---	---	---	---	---	---	---

MANJŠE TVEGANJE

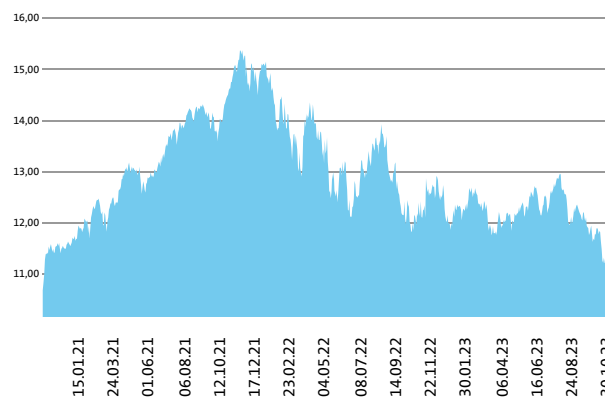
VEČJE TVEGANJE



Kazalnik tveganja temelji na predpostavki, da s skladom razpolagate najmanj 5 let.

DATUM USTANOVITVE:	14. 11. 2016
GEOGRAFSKA USMERITEV:	GLOBALNI RAZVITI TRGI
NALOŽBENA POLITIKA:	DELNIŠKI DRUŽBENO ODGOVORNI PODSKLAD
VELIKOST PODSKLADA:	51,324 mio EUR
VEP (30. 10. 2023)	11,02 EUR
UPRAVLJAVEC PODSKLADA:	Vid Pajič

#### Prikaz gibanja vrednosti enote premoženja v EUR



Podsklad Triglav Zeleni je v mesecu oktobru izgubil 7,8 odstotka. Indeks globalnih podjetij MSCI World Climate Paris Aligned je izgubil 3,9 odstotka. Indeks ameriških podjetij MSCI USA Climate Paris Aligned je izgubil 4,0 odstotka, indeks evropskih podjetij MSCI Europe Climate Paris Aligned je izgubil 4,6 odstotka, medtem ko je indeks trgov v razvoju MSCI EM Climate Paris Aligned izgubil 3,7 odstotka. Med naložbami v portfelju so največ pridobile delnice švicarskega podjetja Logitech International SA, ki so višje za 13,2 odstotka, nemškega podjetja MTU Aero Engines AG, ki so višje za 3,1 odstotka, in ameriškega podjetja Visa Inc, ki so višje za 2,0 odstotka. Največje padce so po drugi strani dosegle delnice ameriškega podjetja Plug Power Inc, ki so nižje za 22,7 odstotka, ameriškega podjetja ON Semiconductor Corp, ki so nižje za 32,8 odstotka, in ameriškega podjetja Enphase Energy Inc, ki so nižje za 33,9 odstotka. Vse spremembe so izražene v evrih.

POROČILO UPRAVLJAVCA PODSKLADA

Delniški družbeno odgovorni podsklad Triglav Zeleni je podsklad Krovnega sklada Triglav vzajemni skladi in ga upravlja družba Triglav Skladi, d. o. o., Ljubljana. Prospekt Krovnega sklada Triglav vzajemni skladi in Ključni podatki za vlagatelje so v slovenskem jeziku vlagateljem brezplačno na voljo na vseh vpisnih mestih trgov za upravljanje in na spletni strani [www.triglavskladi.si](http://www.triglavskladi.si). Podatki o gibanju vrednosti enot premoženja vseh podskladov Krovnega sklada Triglav vzajemni skladi so, med drugim, objavljeni v dnevnem časopisu in na spletni strani družbe. Vrednost enote premoženja niha, zato donosi v preteklosti ne zagotavljajo donosov v prihodnosti. Provizijska politika: maksimalni vstopni stroški do 3 %, izstopni stroški pri nekaterih varčevalnih shemah do 2 %. Vstopni in izstopni stroški zmanjšujejo prikazan donos. Ocena tveganja in pričakovane donosnosti, prikazana v sintetičnem kazalniku, je izdelana na osnovi preteklih podatkov o poslovanju sklada. Podatki, ki se uporabljajo za izračun, niso nujno zanesljiv pokazatelj profila tveganja in pričakovane donosnosti v prihodnje. Glede na dejansko poslovanje sklada v prihodnosti se lahko ocena spremeni. Najnižja kategorija ne pomeni naložbe brez tveganja. Metodologija izračuna podatkov, predstavljenih v mesečnem poročilu, je vlagateljem na voljo na spletni strani družbe.