

Mesečno poročilo podskladov Krovnega sklada Triglav vzajemni skladi



NOVEMBER 2023

WWW.TRIGLAVSKLADI.SI

080 10 19

PODSKLADI

Triglav Aktivni

Triglav Azija

Triglav Evropa

Triglav High Yield Bond

Triglav Hitro rastoča podjetja

Triglav Jugovzhodna Evropa

Triglav Money Market EUR

Triglav Obvezniški

Triglav Preudarni

Triglav Rastoči trgi

Triglav Renta

Triglav Severna Amerika

Triglav Steber Global

Triglav Svetovni razviti trgi

Triglav Tehnologija

Triglav Top Brands

Triglav Zdravje in farmacija

Triglav Zeleni

MEŠANI FLEKSIBILNI PODSKLAD

Triglav Aktivni

POROČILO O POSLOVANJU PODSKLADA na dan 30. 11. 2023

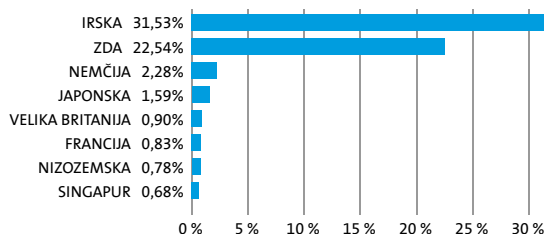
DONOSNOST

12 mesecev	36 mesecev	60 mesecev
5,80%	12,17%	/

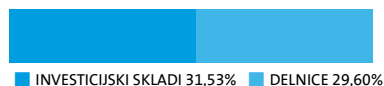
NALOŽBENA POLITIKA

Sklad Triglav Aktivni se glede na vrsto naložb ter glede na naložbeno strategijo uvršča med mešane fleksibilne globalne sklade s kapitalsko zaščito. Osnovni naložbeni cilj sklada je zagotavljanje dolgoročne rasti vrednosti premoženja ob uravnavanju stopnje tveganja s finančnimi mehanizmi. Pri upravljanju se kot mera uspešnosti ne upošteva primerjalni indeks, saj je osnovni cilj kontrola volatilnosti ter zaščita kapitala. Prizadevno ciljanje letne volatilnosti znaša okoli 10 odstotkov, cilj zaščite kapitala pa je višina 80 odstotkov od najvišje dosežene vrednosti enote premoženja podsklada v zadnjem letu dni.

Sestava naložb po državah



Sestava naložb po vrstah finančnih instrumentov

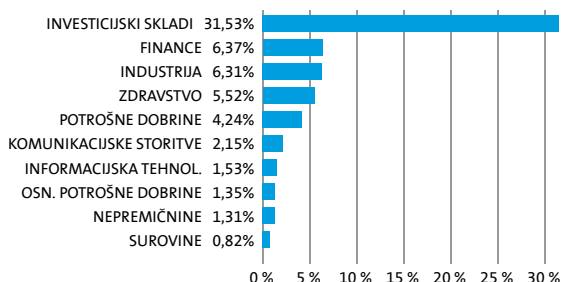


SESTAVA NALOŽB


Največjih 10 naložb podsklada na dan 30. 11. 2023

Oznaka naložbe	%
XTRACKERS MSCI WORLD UCITS ETF - XDWD GY	13,04
INVESEO S&P 500 UCITS ETF - SPXS LN	12,09
SPDR MSCI ACWI ETF - SPYY GY	6,40
VISA INC - V US	0,98
YASKAWA ELECTRIC CORP - 6506 JT	0,96
GOLDMAN SACHS GROUP INC - GS US	0,94
THE WALT DISNEY CO. - DIS US	0,93
ASTRAZENECA PLC - AZN LN	0,90
HOME DEPOT INC - HD US	0,90
CISCO SYSTEMS INC - CSCO US	0,85

Sestava naložb po dejavnostih



TVEGANOST



MANJŠE TVEGANJE

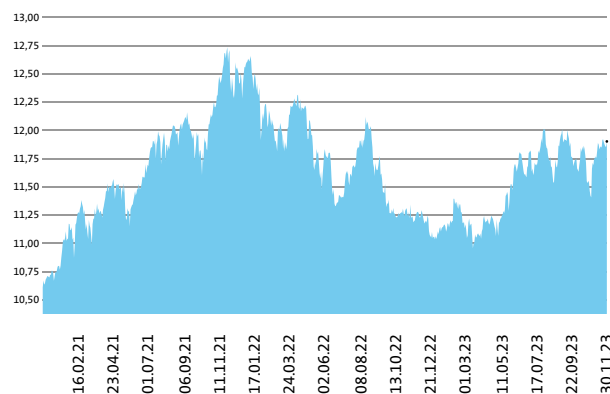
VEČJE TVEGANJE



Kazalnik tveganja temelji na predpostavki, da s skladom razpolagate najmanj 3 leta.

DATUM USTANOVITVE:	22. 06. 2020
GEOGRAFSKA USMERITVE:	GLOBALNI TRGI
NALOŽBENA POLITIKA:	MEŠANI FLEKSIBILNI PODSKLAD
VELIKOST PODSKLADA:	65,088 mio EUR
VEP (30. 11. 2023)	11,90 EUR
UPRAVLJAVEC PODSKLADA:	Alexandr Gutirea

Prikaz gibanja vrednosti enote premoženja v EUR



Podsklad Triglav Aktivni je v mesecu novembru pridobil 4,3 odstotka. Globalni delniški indeks MSCI ACWI je pridobil 6,1 odstotka, indeks državnih obveznic iBoxx EUR Liquid Sovereigns Global je pridobil 3,0 odstotka, medtem ko je indeks podjetniških obveznic iBoxx EUR Liquid Corporates pridobil 2,5 odstotka. Med naložbami v portfelju so največ pridobile delnice ameriškega podjetja iz sektorja trajnih dobrin Carnival Corp, ki so višje za 27,7 odstotka, nemškega podjetja iz sektorja industrije DHL Group, ki so višje za 17,1 odstotka, in francoskega podjetja iz sektorja industrije Schneider Electric SE, ki so višje za 16,3 odstotka. Največje padce so po drugi strani dosegle delnice ameriškega podjetja iz sektorja osnovnih dobrin Walmart Inc, ki so nižje za 7,4 odstotka, ameriškega podjetja iz sektorja informacijske tehnologije Cisco Systems Inc, ki so nižje za 9,8 odstotka, in ameriškega podjetja iz sektorja zdravstva Cigna Corp, ki so nižje za 17,4 odstotka. Vse spremembe so izražene v evrih.

POROČILO UPRAVLJAVCA PODSKLADA

Mešani fleksibilni podsklad Triglav Aktivni je podsklad Krovnega sklada Triglav vzajemni skladi in ga upravlja družba Triglav Skladi, d. o. o., Ljubljana. Prospekt Krovnega sklada Triglav vzajemni skladi in Ključni podatki za vlagatelje so v slovenskem jeziku vlagateljem brezplačno na voljo na vseh vpisnih mestih družbe za upravljanje in na spletni strani www.triglavskladi.si. Podatki o gibanju vrednosti enot premoženja vseh podskladov Krovnega sklada Triglav vzajemni skladi so, med drugim, objavljeni v dnevnem časopisu in na spletni strani družbe. Vrednost enote premoženja niha, zato donosi v preteklosti ne zagotavljajo donosov v prihodnosti. Provizijska politika: maksimalni vstopni stroški do 3 %, izstopni stroški pri nekaterih varčevalnih shemah do 2 %. Vstopni in izstopni stroški zmanjšujejo prikazan donos. Ocena tveganja in pričakovane donosnosti, prikazana v sintetičnem kazalniku, je izdelana na osnovi preteklih podatkov o poslovanju sklada. Podatki, ki se uporabljajo za izračun, niso nujno zanesljiv pokazatelj profila tveganja in pričakovane donosnosti v prihodnje. Glede na dejansko poslovanje sklada v prihodnosti se lahko ocena spremeni. Najnižja kategorija ne pomeni naložbe brez tveganja. Metodologija izračuna podatkov, predstavljenih v mesečnem poročilu, je vlagateljem na voljo na spletni strani družbe.

DELNIŠKI PODSKLAD

Triglav Azija

POROČILO O POSLOVANJU PODSKLADA na dan 30. 11. 2023

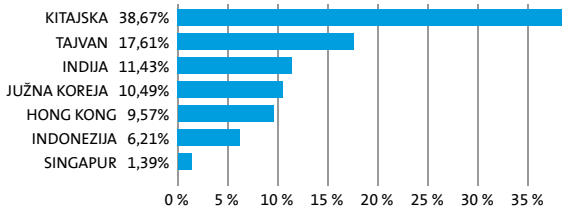
DONOSNOST

12 mesecev	36 mesecev	60 mesecev
-12,16%	-33,15%	-1,42%

NALOŽBENA POLITIKA

Osnovni cilj delniškega podsklada Triglav Azija je doseganje visokih donosov na osnovi kapitalskih dobičkov in dividend ter s tem zagotavljanje dolgoročne rasti vrednosti enote premoženja. Naložbe podsklada so regionalno usmerjene, in sicer pretežno v delnice podjetij s sedežem na enem od azijskih trgov. Omenjene naložbe skupaj predstavljajo najmanj 80 odstotkov vseh sredstev podsklada, do 10 odstotkov sredstev pa ima podsklad možnost razpršiti na druge razvite in hitro rastoče trge.

Sestava naložb po državah



Sestava naložb po vrstah finančnih instrumentov

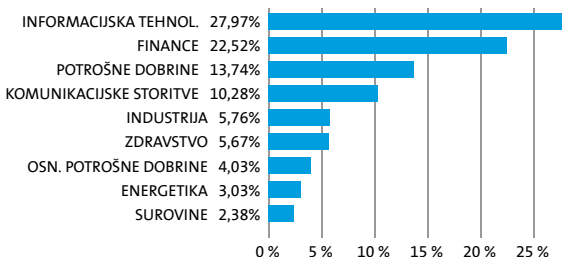


SESTAVA NALOŽB

Največjih 10 naložb podsklada na dan 30. 11. 2023

Oznaka naložbe	%
TAIWAN SEMICONDUCTOR-SP ADR - 2330 TT	8,10
TENCENT HOLDINGS LTD - 700 HK	8,07
ACCTON TECHNOLOGY CORP - 2345 TT	6,77
PDD HOLDINGS INC - PDD US	5,77
AIA GROUP LTD - 1299 HK	5,15
HDFC BANK LTD - HDB US	4,24
SAMSUNG SDI CO LTD - 006400 KS	4,00
HYNIX SEMICONDUCTOR INC - 000660 KS	3,55
AIRTAC INTERNATIONAL GROUP - 1590 TT	3,40
WUXI BIOLOGICS CAYMAN INC - 2269 HK	3,13

Sestava naložb po dejavnostih



TVEGANOST



MANJŠE TVEGANJE

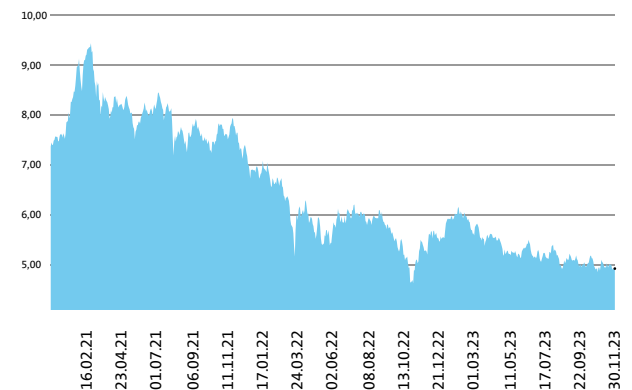
VEČJE TVEGANJE



Kazalnik tveganja temelji na predpostavki, da s skladom razpolagate najmanj 5 let.

DATUM USTANOVITVE:	31. 08. 2006
GEOGRAFSKA USMERITEV:	AZIJA
NALOŽBENA POLITIKA:	DELNIŠKI PODSKLAD
VELIKOST PODSKLADA:	19,542 mio EUR
VEP (30. 11. 2023)	4,93 EUR
UPRAVLJAVEC PODSKLADA:	Alexandr Gutirea

Prikaz gibanja vrednosti enote premoženja v EUR



Podsklad Triglav Azija je v mesecu novembru izgubil 0,5 odstotka. Indeks azijskih podjetij MSCI AC Asia EX Japan je pridobil 3,8 odstotka. Med ciljnim borznimi indeksi so se v tem obdobju najbolj odrezali korejski MSCI Korea, ki je pridobil 12,3 odstotka, tajvanski MSCI Taiwan, ki je pridobil 9,5 odstotka, in indijski MSCI India, ki je pridobil 6,7 odstotka. Najslabše so se na drugi strani odrezali tajski MSCI Thailand, ki je izgubil 1,4 odstotka, singapurski MSCI Singapore, ki je izgubil 1,5 odstotka, in hongkonški MSCI Hong Kong, ki je izgubil 2,9 odstotka. Med naložbami v portfelju so največ pridobile delnice kitajskega podjetja iz sektorja trajnih dobrin Pinduoduo Inc, ki so višje za 41,2 odstotka, južnokorejskega podjetja iz sektorja informacijske tehnologije SK Hynix Inc, ki so višje za 16,4 odstotka, in južnokorejskega podjetja iz sektorja komunikacij NCSoft Corp, ki so višje za 13,9 odstotka. Največje padce so po drugi strani dosegle delnice singapurskega podjetja iz sektorja komunikacij Sea Ltd, ki so nižje za 15,6 odstotka, kitajskega podjetja iz sektorja osnovnih dobrin China Resources Beer Holdings Co Ltd, ki so nižje za 17,3 odstotka, in kitajskega podjetja iz sektorja trajnih dobrin Meituan Dianping, ki so nižje za 20,3 odstotka. Vse spremembe so izražene v evrih.

POROČILO UPRAVLJAVCA PODSKLADA

Delniški podsklad Triglav Azija je podsklad Krovnega sklada Triglav vzajemni skladi in ga upravlja družba Triglav Skladi, d. o. o., Ljubljana. Prospekt Krovnega sklada Triglav vzajemni skladi in ključni podatki za vlagatelje so v slovenskem jeziku vlagateljem brezplačno na voljo na vseh vpisnih mestih družbe za upravljanje in na spletni strani www.triglavskladi.si. Podatki o gibanju vrednosti enot premoženja vseh podskladov Krovnega sklada Triglav vzajemni skladi so, med drugim, objavljeni v dnevnem časopisju in na spletni strani družbe. Vrednost enote premoženja nima, zato donosi v preteklosti ne zagotavljajo donosov in pričakovane donosnosti, prikazane v sintetičnem kazalniku, je izdelana na osnovi preteklih podatkov o poslovanju sklada. Podatki, ki se uporabljajo za izračun, niso nujno zanesljiv pokazatelj profila tveganja in pričakovane donosnosti v prihodnje. Glede na dejansko poslovanje sklada v prihodnosti se lahko ocena spremeni. Najnižja kategorija ne pomeni naložbe brez tveganja. Metodologija izračuna podatkov, predstavljenih v mesečnem poročilu, je vlagateljem na voljo na spletni strani družbe.

DELNIŠKI PODSKLAD

Triglav Evropa

POROČILO O POSLOVANJU PODSKLADA na dan 30. 11. 2023

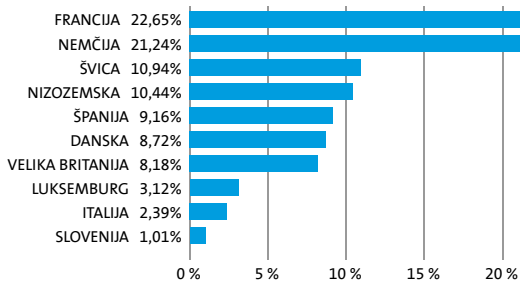
DONOSNOST

12 mesecev	36 mesecev	60 mesecev
7,56%	18,26%	29,58%

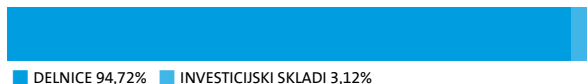
NALOŽBENA POLITIKA

Triglav Evropa je regionalni delniški sklad. Naložbe podsklada so pretežno usmerjene v delnice evropskih izdajateljev s pozitivno dolgoročno perspektivo poslovanja. Naložbe v delnice podjetij in v enote delniških ciljnih skladov skupaj predstavljajo najmanj 85 odstotkov vseh sredstev podsklada.

Sestava naložb po državah



Sestava naložb po vrstah finančnih instrumentov

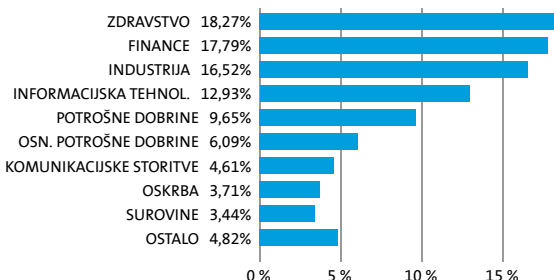


SESTAVA NALOŽB

Največjih 10 naložb podsklada na dan 30. 11. 2023

Oznaka naložbe	%
ASML HOLDING NV - ASML NA	6,39
NOVO NORDISK A/S - NOVOB DC	5,42
ASTRAZENECA PLC - AZN LN	4,42
SCHNIEDER ELECTRIC SE - SU FP	4,40
SAP SE - SAP GY	3,75
LVMH MOET HENNESSY LOUIS VUITTON SE - MC FP	3,54
ALLIANZ AG - ALV GY	3,39
VESTAS WIND SYSTEMS A/S - VWWS DC	3,30
L'OREAL SA - OR FP	3,29
XTRACK - MSCI EUROPE SMALL CAP UCITS ETF - XXSC GY	3,12

Sestava naložb po dejavnostih



TVEGANOST



MANJŠE TVEGANJE

VEČJE TVEGANJE



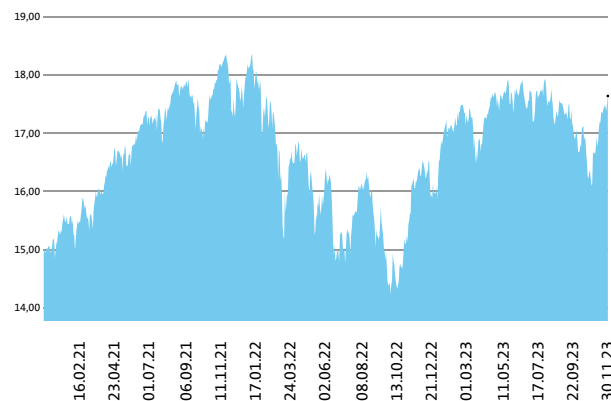
Kazalnik tveganja temelji na predpostavki, da s skladom razpolagate najmanj 5 let.

DATUM USTANOVITVE:
GEOGRAFSKA USMERITEV:
NALOŽBENA POLITIKA:
VELIKOST PODSKLADA:
VEP (30. 11. 2023)
UPRAVLJAVEC PODSKLADA:

22. 12. 2005
EVROPA
DELNIŠKI PODSKLAD
33,131 mio EUR
17,64 EUR
Sašo Ivanović

PODATKI O PODSKLADU

Prikaz gibanja vrednosti enote premoženja v EUR



Podsklad Triglav Evropa je v mesecu novembru pridobil 9,3 odstotka. Evropski delniški indeks MSCI Europe je pridobil 6,2 odstotka. Med ciljnim borznimi indeksi so se v tem obdobju najbolj odrezali španski IBEX, ki je pridobil 11,5 odstotka, švedski OMX, ki je pridobil 11,3 odstotka, in nemški DAX, ki je pridobil 9,5 odstotka. Najslabše so se na drugi strani odrezali britanski FTSE, ki je pridobil 3,0 odstotka, norveški OBX, ki je pridobil 2,4 odstotka, in irski ISEQ, ki je pridobil 0,7 odstotka. Med naložbami v portfelju so največ pridobile delnice nemškega podjetja iz sektorja informacijske tehnologije Infineon Technologies AG, ki so višje za 29,4 odstotka, španskega podjetja iz sektorja komunikacij Cellnex Telecom SA, ki so višje za 26,4 odstotka, in španskega podjetja iz sektorja zdravstva Grifols SA, ki so višje za 26,2 odstotka. Največje padce so po drugi strani dosegle delnice nizozemskega podjetja iz sektorja osnovnih dobrin Heineken NV, ki so nižje za 1,0 odstotka, nizozemskega podjetja iz sektorja osnovnih dobrin Unilever NV, ki so nižje za 2,1 odstotka, in švicarskega podjetja iz sektorja financ Swiss Life Holding AG, ki so nižje za 3,2 odstotka. Vse spremembe so izražene v evrih.

POROČILO UPRAVLJAVCA PODSKLADA

Delniški podsklad Triglav Evropa je podsklad Krovnega sklada Triglav vzajemni skladi in ga upravlja družba Triglav Skladi, d. o. o., Ljubljana. Prospekt Krovnega sklada Triglav vzajemni skladi in Ključni podatki za vlagatelje so v slovenskem jeziku vlagateljem brezplačno na voljo na vseh vpisnih mestih družbe za upravljanje in na spletni strani www.triglavskladi.si. Podatki o gibanju vrednosti enot premoženja vseh podskladov Krovnega sklada Triglav vzajemni skladi so, med drugim, objavljeni v dnevnem časopisju in na spletni strani družbe. Vrednost enote premoženja nima, zato donosi v preteklosti ne zagotavljajo donosov v prihodnosti. Provizijska politika: maksimalni vstopni stroški do 3 %, izstopni stroški pri nekaterih varčevalnih shemah do 2 %. Vstopni in izstopni stroški zmanjšujejo prikazan donos. Ocena tveganja in pričakovane donosnosti, prikazana v sintetičnem kazalniku, je izdelana na osnovi preteklih podatkov o poslovanju sklada. Podatki, ki se uporabljajo za izračun, niso nujno zanesljiv pokazatelj profila tveganja in pričakovane donosnosti v prihodnje. Glede na dejansko poslovanje sklada v prihodnosti se lahko ocena spremeni. Najnižja kategorija ne pomeni naložbe brez tveganja. Metodologija izračuna podatkov, predstavljenih v mesečnem poročilu, je vlagateljem na voljo na spletni strani družbe.

OBVEZNIŠKI PODSKLAD

Triglav High Yield Bond

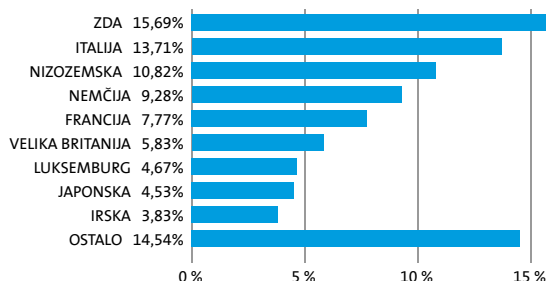
POROČILO O POSLOVANJU PODSKLADA na dan 30. 11. 2023

DONOSNOST

12 mesecev	36 mesecev	60 mesecev
5,66%	-2,18%	9,29%

Podsklad Triglav High Yield Bond je sklad obveznic izven naložbenega razreda. Naložbeni cilj podsklada je zagotavljati dolgoročno kapitalsko rast na osnovi tekočih prihodkov od obresti dolžniških vrednostnih papirjev in kapitalskih dobičkov pri upravljanju naložb. Skupaj izpostavljenost do obveznic predstavlja najmanj 80 odstotkov sredstev sklada, pri tem je najmanj 70 odstotkov sredstev izpostavljenih do obveznic zunaj naložbenega razreda.

Sestava naložb po državah



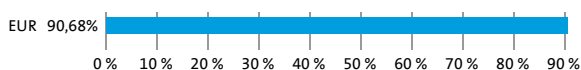
Sestava naložb po vrstah finančnih instrumentov



Največjih 10 naložb podsklada na dan 30. 11. 2023

Oznaka naložbe	%
SOFTBANK GROUP CORP - SOFTBK 5 04/15/28	4,53
WIZZ AIR FINANCE COMPANY - WIZZLN 1 01/19/26	4,27
GOODYEAR EUROPE BV - GT 2 3/4 08/15/28	4,23
FAURECIA - EOFP 2 5/8 06/15/25	4,08
LEONARDO SPA - LDOIM 2 3/8 01/08/26	3,51
BLACKROCK ASSET MANAGEMNET IRELAND - IHYG IM	3,46
ISHARES EURO HIGH YIELD CORPOR - IHYG LN	3,25
INTESA SANPAOLO SPA - ISPIM 2.925 10/14/30	3,12
CEMEX SA DE CV - CEMEX 3 1/8 03/19/26	2,87
DEUTSCHE LUFTHANSA-REG - LHAGR 2 7/8 05/16/27	2,85

Sestava naložb po valutah



NALOŽBENA POLITIKA

SESTAVA NALOŽB

TVEGANOST

1	2	3	4	5	6	7
---	---	---	---	---	---	---

MANJŠE TVEGANJE

VEČJE TVEGANJE



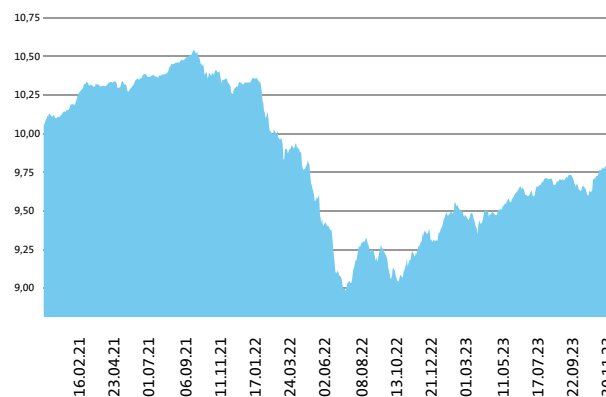
Kazalnik tveganja temelji na predpostavki, da s skladom razpolagate najmanj 3 leta.

DATUM USTANOVITVE:
GEOGRAFSKA USMERITEV:
NALOŽBENA POLITIKA:
VELIKOST PODSKLADA:
VEP (30. 11. 2023)
UPRAVLJAVEC PODSKLADA:

5. 09. 2011
SVET
OBVEZNIŠKI PODSKLAD
16,963 mio EUR
9,83 EUR
Vid Pajič

PODATKI O PODSKLADU

Prikaz gibanja vrednosti enote premoženja v EUR



Podsklad Triglav High Yield Bond je v mesecu novembru pridobil 2,05 odstotka. Indeks obveznic izven naložbenega razreda Markit iBoxx EUR Liquid High Yield Index je pridobil 2,74 odstotka. Indeks obveznic bonitetne ocene BB je pridobil 2,63 odstotka, indeks obveznic bonitetne ocene B je pridobil 3,64 odstotka, indeks obveznic bonitetne ocene CCC je pridobil 0,64 odstotka, indeks obveznic bonitetne ocene CC in nižje pa je izgubil 4,30 odstotka. Med naložbami v portfelju so se tokrat najboljše odrezale italijanske ISPIM 2.925 10/14/30, ki so višje za 6,84 odstotka, španske CLNXSM 1 3/4 10/23/30, ki so višje za 5,82 odstotka, in nizozemske GT 2 3/4 08/15/28, ki so višje za 5,59 odstotka. Najslabše pa so se po drugi strani odrezale mehiške CREAL 5 02/01/27, ki so nižje za 0,87 odstotka, italijanske IGDIM 2 1/8 11/28/24, ki so nižje za 2,48 odstotka, in britanske VCPLN 3 3/4 03/15/28, ki so nižje za 5,08 odstotka. Vse spremembe so izražene v evrih.

POROČILO UPRAVLJAVCA PODSKLADA

Obvezniški podsklad Triglav High Yield Bond je podsklad Krovnega sklada Triglav vzajemni skladi in ga upravlja družba Triglav Skladi, d. o. o., Ljubljana. Prospekt Krovnega sklada Triglav vzajemni skladi in Ključni podatki za vlagatelje so v slovenskem jeziku vlagateljem brezplačno na voljo na vseh vpisnih mestih družbe za upravljanje in na spletni strani www.triglavskladi.si. Podatki o gibanju vrednosti enot premoženja vseh podskladov Krovnega sklada Triglav vzajemni skladi so, med drugim, objavljeni v dnevnem časopisu in na spletni strani družbe. Vrednost enote premoženja niha, zato donosi v preteklosti ne zagotavljajo donosov v prihodnosti. Provizijska politika: maksimalni vstopni stroški do 1,5 %, izstopni stroški pri nekaterih varčevalnih shemah do 1,5 %. Vstopni in izstopni stroški zmanjšujejo prikazani donos. Ocena tveganja in pričakovane donosnosti, prikazana v sintetičnem kazalniku, je izdelana na osnovi preteklih podatkov o poslovanju sklada. Podatki, ki se uporabljajo za izračun, niso nujno zanesljivi pokazatelj profila tveganja in pričakovane donosnosti v prihodnje. Glede na dejansko poslovanje sklada v prihodnosti se lahko ocena spremeni. Najnižja kategorija ne pomeni naložbe brez tveganja. Metodologija izračuna podatkov, predstavljenih v mesečnem poročilu, je vlagateljem na voljo na spletni strani družbe.

DELNIŠKI PODSKLAD

Triglav Hitro rastoča podjetja

POROČILO O POSLOVANJU PODSKLADA na dan 30. 11. 2023

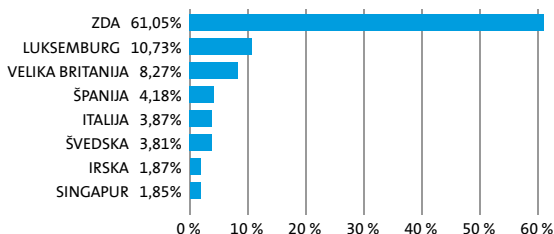
DONOSNOST

12 mesecev	36 mesecev	60 mesecev
-1,55%	11,29%	26,24%

NALOŽBENA POLITIKA

Triglav Hitro rastoča podjetja je specializiran delniški podsklad, ki svoja sredstva vloga globalno, v manjša podjetja (do največ 8 milijard evrov tržne kapitalizacije), ki imajo veliko potencialno rast, posledično visoko stopnjo rasti dobička ter nadpovprečno pričakovano donosnost. Naložbe v delnice in v enote investicijskih skladov skupaj predstavljajo najmanj 85 odstotkov vseh sredstev podsklada. Delež naložb v podjetja z nizko tržno kapitalizacijo ni nižji od 80 odstotkov sredstev podsklada.

Sestava naložb po državah



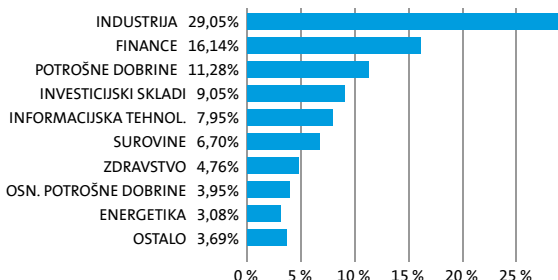
Sestava naložb po vrstah finančnih instrumentov



Največjih 10 naložb podsklada na dan 30. 11. 2023

Oznaka naložbe	%
XTRACK- MSCI EUROPE SMALL CAP UCITS ETF - XXSC GY	9,05
ITT INC - ITT US	3,08
TETRA TECH INC - TTEK US	2,62
BANKINTER SA - BKT SQ	2,33
RELIANCE STEEL & ALUMINUM CO - RS US	2,28
APTARGROUP INC - ATR US	2,23
BERRY GLOBAL GROUP INC - BERY US	2,19
LINCOLN ELECTRIC HOLDINGS INC - LECO US	2,03
AUTOLIV INC - ALV US	1,96
FMC TECHNOLOGIES INC - FTI US	1,96

Sestava naložb po dejavnostih



TVEGANOST

1	2	3	4	5	6	7
---	---	---	---	---	---	---

MANJŠE TVEGANJE

VEČJE TVEGANJE



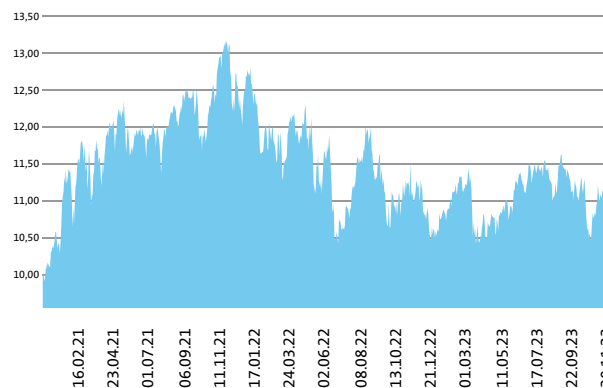
Kazalnik tveganja temelji na predpostavki, da s skladom razpolagate najmanj 5 let.

DATUM USTANOVITVE:
GEOGRAFSKA USMERITEV:
NALOŽBENA POLITIKA:
VELIKOST PODSKLADA:
VEP (30. 11. 2023)
UPRAVLJAVEC PODSKLADA:

31. 08. 2006
SVET
DELNIŠKI PODSKLAD
27,614 mio EUR
11,12 EUR
Mitja Baša

PODATKI O PODSKLADU

Prikaz gibanja vrednosti enote premoženja v EUR



Podsklad Triglav Hitro rastoča podjetja je v mesecu novembru pridobil 5,8 odstotka. Indeks malih ameriških podjetij MSCI USA Small Cap je pridobil 5,8 odstotka, medtem ko je indeks malih evropskih podjetij MSCI Europe Small Cap pridobil 9,1 odstotka. Med sektorskimi indeksi malih ameriških podjetij so se v tem obdobju najbolj odrezali indeksi podjetij iz sektorja trajnih dobrin, ki je pridobil 8,9 odstotka, indeksi podjetij iz sektorja surovin, ki je pridobil 6,9 odstotka, in indeksi podjetij iz sektorja financ, ki je pridobil 6,3 odstotka. Najslabše so se na drugi strani odrezali indeksi podjetij iz sektorja javne oskrbe, ki je ostal nespremenjen, indeksi podjetij iz sektorja komunikacij, ki je izgubil 0,1 odstotka, in indeksi podjetij iz sektorja energetike, ki je izgubil 6,0 odstotka. Med naložbami v portfelju so največ pridobile delnice ameriškega podjetja iz sektorja trajnih dobrin DraftKings Inc, ki so višje za 34,5 odstotka, ameriškega podjetja iz sektorja industrije Simpson Manufacturing Co Inc, ki so višje za 21,8 odstotka, in britanskega podjetja iz sektorja financ Intermediate Capital Group PLC, ki so višje za 21,3 odstotka. Največje padce so po drugi strani dosegle delnice ameriškega podjetja iz sektorja financ Interactive Brokers Group Inc, ki so nižje za 5,6 odstotka, ameriškega podjetja iz sektorja energetike TechnipFMC PLC, ki so nižje za 6,5 odstotka, in ameriškega podjetja iz sektorja zdravstva HealthEquity Inc, ki so nižje za 9,2 odstotka. Vse spremembe so izražene v evrih.

POROČILO UPRAVLJAVCA PODSKLADA

Delniški podsklad Triglav Hitro rastoča podjetja je podsklad Krovnega sklada Triglav vzajemni skladi in ga upravlja družba Triglav Skladi, d. o. o., Ljubljana. Prospekt Krovnega sklada Triglav vzajemni skladi in Ključni podatki za vlagatelje so v slovenskem jeziku vlagateljem brezplačno na voljo na vseh vpisnih mestih družbe za upravljanje in na spletni strani www.triglavskladi.si. Podatki o gibanju vrednosti enote premoženja vseh podskladov Krovnega sklada Triglav vzajemni skladi so, med drugim, objavljeni v dnevnem časopisu in na spletni strani družbe. Vrednost enote premoženja niha, zato donosi v preteklosti ne zagotavljajo donosov v prihodnosti. Provizijska politika: maksimalni vstopni stroški do 3 %, izstopni stroški pri nekaterih varčevalnih shemah do 2 %. Vstopni in izstopni stroški zmanjšujejo prikazan donos. Ocena tveganja in pričakovane donosnosti, prikazana v sintetičnem kazalniku, je izdelana na osnovi preteklih podatkov o poslovanju sklada. Podatki, ki se uporabljajo za izračun, niso nujno zanesljivi pokazatelji profila tveganja in pričakovane donosnosti v prihodnje. Glede na dejansko poslovanje sklada v prihodnosti se lahko ocena spremeni. Najnižja kategorija ne pomeni naložbe brez tveganja. Metodologija izračuna podatkov, predstavljenih v mesečnem poročilu, je vlagateljem na voljo na spletni strani družbe.

DELNIŠKI PODSKLAD

Triglav Jugovzhodna Evropa

POROČILO O POSLOVANJU PODSKLADA na dan 30. 11. 2023

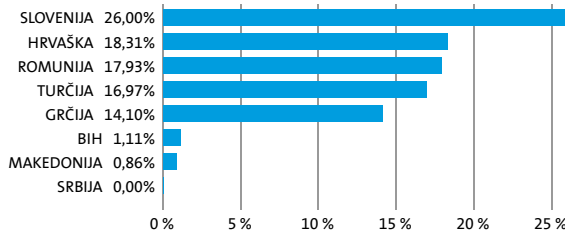
DONOSNOST

12 mesecev	36 mesecev	60 mesecev
16,77%	52,32%	40,62%


NALOŽBENA POLITIKA

Triglav Jugovzhodna Evropa je regijski delniški podsklad z naložbeno politiko, usmerjeno na kapitalske trge balkanskih držav Slovenije, Hrvaške, Bosne in Hercegovine, Srbije, Bolgarije, Romunije, Grčije in Turčije. Skupna značilnost držav, kamor sklad usmerja svoja sredstva, je vstop oz. približevanje Evropski uniji. Močna gospodarska rast, pritek svežega domačega in tujega kapitala, tranzicijsko obdobje, nedokončane privatizacijske zgodbe in lastniška konsolidacija so dejavniki, ki pomembno vplivajo na razvoj regije.

Sestava naložb po državah



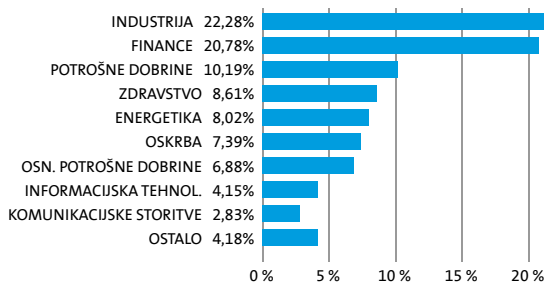
Sestava naložb po vrstah finančnih instrumentov



Največjih 10 naložb podsklada na dan 30. 11. 2023

Oznaka naložbe	%
KRKA D.D. NOVO MESTO - KRKG	7,45
NOVA LJUBLJANSKA BANKA DD - NLBR	5,15
BANCA TRANSILVANIA - TLV RO	4,65
HIDROELECTRICA S.A. - H2O RO	4,31
MYTILINEOS SA - MYTIL GA	4,29
PETROL D.D. - PETG	4,08
SPAN DD ZA PROJEKTIRANJE INFOR - SPAN CZ	4,00
KONCAR-ELEKTROINDUSTRIJA - KOEI CZ	3,83
OMV PETROM SA - SNP RO	3,63
ROMGAZ SA - SNG RO	2,73

Sestava naložb po dejavnostih



TVEGANOST



MANJŠE TVEGANJE

VEČJE TVEGANJE



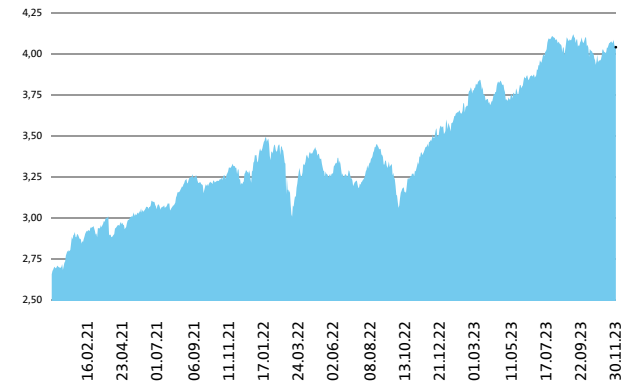
Kazalnik tveganja temelji na predpostavki, da s skladom razpolagate najmanj 5 let.

DATUM USTANOVITVE:
GEOGRAFSKA USMERITEV:
NALOŽBENA POLITIKA:
VELIKOST PODSKLADA:
VEP (30. 11. 2023)
UPRAVLJAVEC PODSKLADA:

31. 08. 2006
JUGOVZHODNA EVROPA
DELNIŠKI PODSKLAD
60,012 mio EUR
4,04 EUR
Matjaž Dlesk

PODATKI O PODSKLADU

Prikaz gibanja vrednosti enote premoženja v EUR



Podsklad Triglav Jugovzhodna Evropa je v mesecu novembru pridobil 2,0 odstotka. Med ciljnim borznimi indeksi so se v tem obdobju najbolj odrezali grški ASE, ki je pridobil 6,9 odstotka, slovenski SBITOP, ki je pridobil 3,8 odstotka, in romunski BET, ki je pridobil 3,3 odstotka. Najslabše so se na drugi strani odrezali turški XU100, ki je pridobil 0,8 odstotka, srbski BELEX15, ki je pridobil 0,2 odstotka, in bosanski BIRS, ki je izgubil 8,8 odstotka. Med naložbami v portfelju so največ pridobile delnice grške banke National Bank of Greece SA, ki so višje za 16,3 odstotka, turškega podjetja iz sektorja industrije Aselsan Elektronik Sanayi Ve Ticaret AS, ki so višje za 12,5 odstotka, in grškega podjetja iz sektorja javne oskrbe Public Power Corp SA, ki so višje za 12,1 odstotka. Največje padce so po drugi strani dosegle delnice turškega podjetja iz sektorja industrije Turk Traktor ve Ziraat Makineleri AS, ki so nižje za 9,3 odstotka, romunskega podjetja iz sektorja zdravstva MED Life SA, ki so nižje za 9,9 odstotka, in bosanskega podjetja iz sektorja potrošnih dobrin Bihacka Pivovara dd Bihac, ki so nižje za 49,8 odstotka. Vse spremembe so izražene v evrih.

POROČILO UPRAVLJAVCA PODSKLADA

Delniški podsklad Triglav Jugovzhodna Evropa je podsklad Krovnega sklada Triglav vzajemni skladi in ga upravlja družba Triglav Skladi, d. o. o., Ljubljana. Prospekt Krovnega sklada Triglav vzajemni skladi in Ključni podatki za vlagatelje so v slovenskem jeziku vlagateljem brezplačno na voljo na vseh vpisnih mestih družbe za upravljanje in na spletni strani www.triglavskladi.si. Podatki o gibanju vrednosti enot premoženja vseh podskladov Krovnega sklada Triglav vzajemni skladi so, med drugim, objavljeni v dnevnem časopisu in na spletni strani družbe. Vrednost enote premoženja nima, zato donosi v preteklosti ne zagotavljajo donosov v prihodnosti. Provizijska politika: maksimalni vstopni stroški do 3 %, izstopni stroški pri nekaterih varčevalnih shemah do 2 %. Vstopni in izstopni stroški zmanjšujejo prikazan donos. Ocena tveganja in pričakovane donosnosti, prikazana v sintetičnem kazalniku, je izdelana na osnovi preteklih podatkov o poslovanju sklada. Podatki, ki se uporabljajo za izračun, niso nujno zanesljiv pokazatelj profila tveganja in pričakovane donosnosti v prihodnje. Glede na dejansko poslovanje sklada v prihodnosti se lahko ocena spremeni. Najnižja kategorija ne pomeni naložbe brez tveganja. Metodologija izračuna podatkov, predstavljenih v mesečnem poročilu, je vlagateljem na voljo na spletni strani družbe.

SKLAD DENARNEGA TRGA Triglav Money Market EUR

POROČILO O POSLOVANJU PODSKLADA na dan 30. 11. 2023

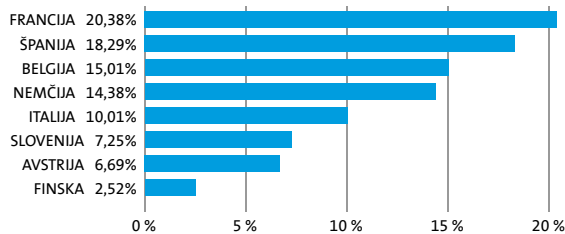
DONOSNOST

12 mesecev	36 mesecev	60 mesecev
2,11%	1,06%	0,47%

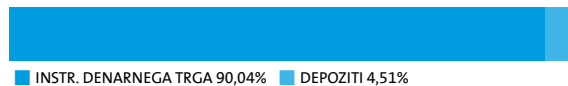
NALOŽBENA POLITIKA

Podsklad Triglav Money Market EUR se uvršča med standardne sklade denarnega trga s spremenljivo neto vrednostjo sredstev. Sredstva nalaga in instrumente denarnega trga in bančne depozite, ki so izdani v evro valuti ter v enote ciljnih skladov denarnega trga. Osnovni naložbeni cilj podsklada je ohranitev glavnice in donosnost, skladna z obrestnimi merami na denarnem trgu ob visoki varnosti naložb (nizko tveganje) ter visoki stopnji likvidnosti.

Sestava naložb po državah



Sestava naložb po vrstah finančnih instrumentov

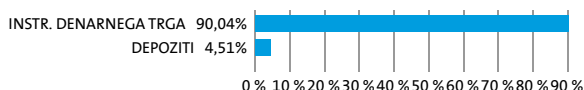


SESTAVA NALOŽB

Največjih 10 naložb podsklada na dan 30. 11. 2023

Oznaka naložbe	%
TREASURY CERTIFICATES - BGTB 0 07/11/24	4,41
SPAIN LETRAS DEL TESORO - SGLT 0 03/08/24	3,91
TREASURY CERTIFICATES - BGTB 0 03/07/24	3,91
BUONI ORDINARI DEL TES - BOTS 0 04/12/24	3,89
AUSTRIAN T-BILL - RATB 0 04/25/24	3,89
TREASURY CERTIFICATES - BGTB 0 05/09/24	3,88
SPAIN LETRAS DEL TESORO - SGLT 0 05/10/24	3,88
FRENCH DISCOUNT T-BILL - BTF 0 06/12/24	3,87
GERMAN TREASURY BILL - BUBILL 0 06/19/24	3,87
GERMAN TREASURY BILL - BUBILL 0 07/17/24	3,86

Sestava naložb po dejavnostih



TVEGANOST

1	2	3	4	5	6	7
---	---	---	---	---	---	---

MANJŠE TVEGANJE

VEČJE TVEGANJE



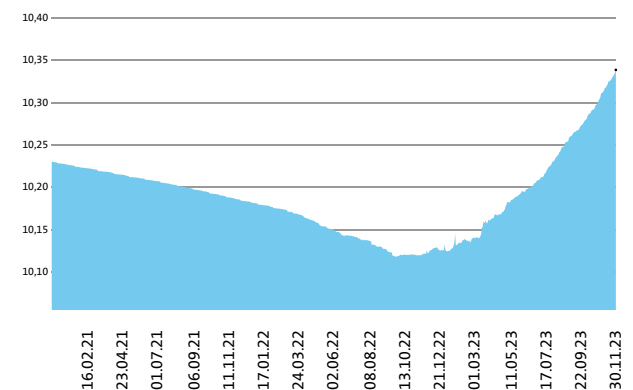
Kazalnik tveganja temelji na predpostavki, da s skladom razpolagate najmanj 1 leto.

DATUM USTANOVITVE:
GEOGRAFSKA USMERITEV:
NALOŽBENA POLITIKA:
VELIKOST PODSKLADA:
VEP (30. 11. 2023)
UPRAVLJAVEC PODSKLADA:

31. 10. 2012
EVRO OBMOČJE
SKLAD DENARNEGA TRGA
88,337 mio EUR
10,34 EUR
Aleš Čačovič

PODATKI O PODSKLADU

Prikaz gibanja vrednosti enote premoženja v EUR



Podsklad Triglav Money Market EUR je v mesecu novembru pridobil 0,32 odstotka. Gibanje medbančne obrestne mere enomesečni EURIBOR je bilo negativno, saj se je njena vrednost znižala za 0,063 odstotne točke. Trimesečni EURIBOR je nižje za 0,013 odstotne točke, šestmesečni EURIBOR je nižje za 0,028 odstotne točke, medtem ko je enoletni EURIBOR nižje za 0,048 odstotne točke. V primerjavi z istim obdobjem lani je enomesečni EURIBOR višje za 2,329 odstotne točke, trimesečni EURIBOR je višje za 2,013 odstotne točke, šestmesečni EURIBOR je višje za 1,700 odstotne točke in enoletni EURIBOR je višje za 1,196 odstotne točke. Omenjene obrestne mere znašajo 3,805 %, 3,935 %, 4,074 % in 4,056 %. Nemške šestmesečne zakladne menice kotirajo pri donosnosti do dospetja 3,674 %, francoske pri 3,761 %, italijanske pri 3,828 %, nizozemske pri 3,700 % in španske pri 3,722 %.

POROČILO UPRAVLJAVCA PODSKLADA

Sklad denarnega trga Triglav Money Market EUR je podsklad Krovnega sklada Triglav vzajemni skladi in ga upravlja družba Triglav Skladi, d. o. o., Ljubljana. Prospekt Krovnega sklada Triglav vzajemni skladi in Ključni podatki za vlagatelje so v slovenskem jeziku vlagateljem brezplačno na voljo na vseh vpisnih mestih skladov za upravljanje ter na spletni strani www.triglavskladi.si. Podatki o gibanju vrednosti enote premoženja vseh podskladov Krovnega sklada Triglav vzajemni skladi so, med drugim, objavljeni v dnevnem časopisu in na spletni strani družbe. Vrednost enote premoženja niha, zato donosi v preteklosti ne zagotavljajo donosov v prihodnosti. Provizijska politika: maksimalni vstopni stroški do 0 %, izstopni stroški pri nekaterih varčevalnih shemah do 0,5 %. Vstopni in izstopni stroški zmanjšujejo prikazan donos. Ocena tveganja in pričakovane donosnosti, prikazana v sintetičnem kazalniku, je izdelana na osnovi preteklih podatkov o poslovanju sklada. Podatki, ki se uporabljajo za izračun, niso nujno zanesljivi pokazatelji profila tveganja in pričakovane donosnosti v prihodnje. Glede na dejansko poslovanje sklada v prihodnosti se lahko ocena spremeni. Najnižja kategorija ne pomeni naložbe brez tveganja. Metodologija izračuna podatkov, predstavljenih v mesečnem poročilu, je vlagateljem na voljo na spletni strani družbe. Kljub nizkemu tveganju sklad denarnega trga ni naložba, ki zagotovo prinaša dobiček. Naložba v sklad denarnega trga ni enaka naložbi v depozite. Obstaja tveganje, da se glavnica, ki se vloži v sklad denarnega trga, lahko spremeni. Sklad denarnega trga se pri zagotavljanju likvidnosti ali stabilizacije čiste vrednosti sredstev sklada ne opira na zunanjo podporo. Tveganje za izgubo glavnice nosi vlagatelj.

OBVEZNIŠKI PODSKLAD

Triglav Obvezniški

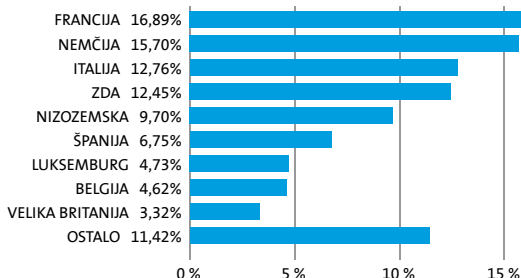
POROČILO O POSLOVANJU PODSKLADA na dan 30. 11. 2023

DONOSNOST

12 mesecev	36 mesecev	60 mesecev
-0,52%	-16,95%	-14,76%

Večino zbranih sredstev podsklad nalaga v tuje obveznice z visoko bonitetno oceno ter instrumente denarnega trga (zakladne menice, komercialni zapisi, depoziti). Opredeljena naložbena politika podsklada predstavlja vlagatelju varno naložbo s stabilnimi donosi, ki so odvisni od splošnih tržnih gibanj na slovenskem in evropskem finančnem trgu.

Sestava naložb po državah



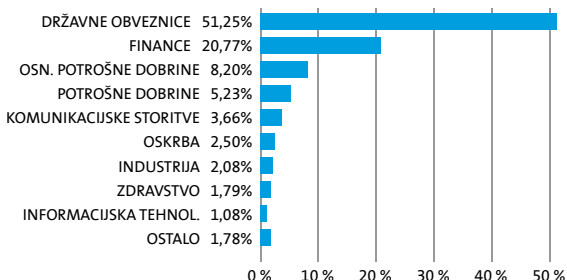
Sestava naložb po vrstah finančnih instrumentov



Največjih 10 naložb podsklada na dan 30. 11. 2023

Oznaka naložbe	%
REPUBLIKA ITALIA - BTPS 6 05/01/31	11,83
REPUBLIKA FRANCIA - FRTR 1 1/2 05/25/31	8,07
BONOS Y OBLIG DEL ESTADO - SPGB 1 1/4 10/31/30	5,42
BUNDESREPUBLIK DEUTSCHLAND - DBR 4 3/4 07/04/34	5,30
BUNDESREPUBLIK DEUTSCHLAND - DBR 5 1/2 01/04/31	3,20
REPUBLIKA FRANCIA - FRTR 4 1/2 04/25/41	2,46
FRANCE REPUBLIC - FRTR 1 1/4 05/25/34	2,32
BELGIUM KINGDOM - BGB 1 1/4 04/22/33	2,15
NETHERLANDS GOVERNMENT - NETHER 2 1/2 01/15/33	2,08
NOVARTIS FINANCE SA - NOVNVX 0 09/23/28	1,92

Sestava naložb po dejavnostih



TVEGANOST

1	2	3	4	5	6	7
---	---	---	---	---	---	---

MANJŠE TVEGANJE

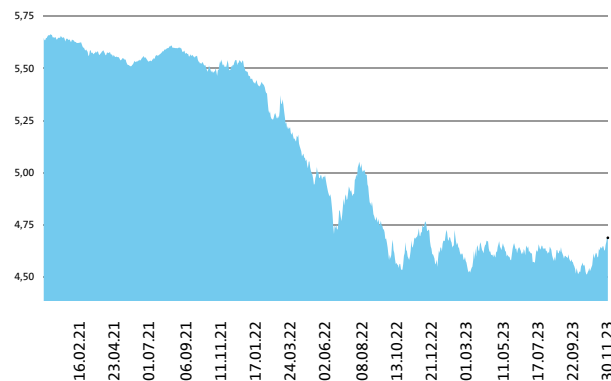
VEČJE TVEGANJE



Kazalnik tveganja temelji na predpostavki, da s skladom razpolagate najmanj 3 leta.

DATUM USTANOVITVE:	27. 10. 2004
GEOGRAFSKA USMERITEV:	SVET
NALOŽBENA POLITIKA:	OBVEZNIŠKI PODSKLAD
VELIKOST PODSKLADA:	76,415 mio EUR
VEP (30. 11. 2023)	4,69 EUR
UPRAVLJAVEC PODSKLADA:	Aleš Čačovič

Prikaz gibanja vrednosti enote premoženja v EUR



Podsklad Triglav Obvezniški je v mesecu novembru pridobil 2,88 odstotka. Indeks državnih obveznic iBoxx Euro Sovereigns je pridobil 2,99 odstotka, medtem ko je indeks podjetniških obveznic iBoxx Liquid Corporates pridobil 2,50 odstotka. Med državnimi obveznicami so se v tem obdobju najbolj odrezale avstrijske, ki so pridobile 3,59 odstotka, belgijske, ki so pridobile 3,59 odstotka, in italijanske, ki so pridobile 3,33 odstotka. Najslabše so se na drugi strani odrezale francoske, ki so pridobile 2,93 odstotka, španske, ki so pridobile 2,75 odstotka, in nemške, ki so pridobile 2,58 odstotka. Med naložbami v portfelju so se tokrat najbolj odrezale slovenske SLOREP 0.4875 10/20/50, ki so višje za 12,37 odstotka, nemške DBHNGR 1 1/8 05/29/51, ki so višje za 11,10 odstotka, in avstrijske RAGB 1 1/2 02/20/47, ki so višje za 8,64 odstotka. Najslabše pa so se po drugi strani odrezale britanske LLOYDS 3 1/2 04/01/26, ki so višje za 0,59 odstotka, nizozemske BMW 0 1/2 02/22/25, ki so višje za 0,49 odstotka, in slovenske NOVALJ 10 3/4 11/28/32, ki so višje za 0,33 odstotka. Vse spremembe so izražene v evrih.

POROČILO UPRAVLJAVCA PODSKLADA

Obvezniški podsklad Triglav Obvezniški je podsklad Krovnega sklada Triglav vzajemni skladi in ga upravlja družba Triglav Skladi, d. o. o., Ljubljana. Prospekt Krovnega sklada Triglav vzajemni skladi in Ključni podatki za vlagatelje so v slovenskem jeziku vlagateljem brezplačno na voljo na vseh vpisnih mestih družbe za upravljanje in na spletni strani www.triglavskladi.si. Podatki o gibanju vrednosti enot premoženja vseh podskladov Krovnega sklada Triglav vzajemni skladi so, med drugim, objavljeni v dnevnem časopisju in na spletni strani družbe. Vrednost enote premoženja nima, zato donosi v preteklosti ne zagotavljajo donosov v prihodnosti. Provizijska politika: maksimalni vstopni stroški do 1,5 %, izstopni stroški pri nekaterih varčevalnih shemah do 1,5 %. Vstopni in izstopni stroški zmanjšujejo prikazan donos. Ocena tveganja in pričakovane donosnosti, prikazana na sintetičnem kazalniku, je izdelana na osnovi preteklih podatkov o poslovanju sklada. Podatki, ki se uporabljajo za izračun, niso nujno zanesljiv pokazatelj profila tveganja in pričakovane donosnosti v prihodnje. Glede na dejansko poslovanje sklada v prihodnosti se lahko ocena spremeni. Najnižja kategorija ne pomeni naložbe brez tveganja. Metodologija izračuna podatkov, predstavljenih v mesečnem poročilu, je vlagateljem na voljo na spletni strani družbe.

MEŠANI DEFENZIVNI Triglav Preudarni

POROČILO O POSLOVANJU PODSKLADA na dan 30. 11. 2023

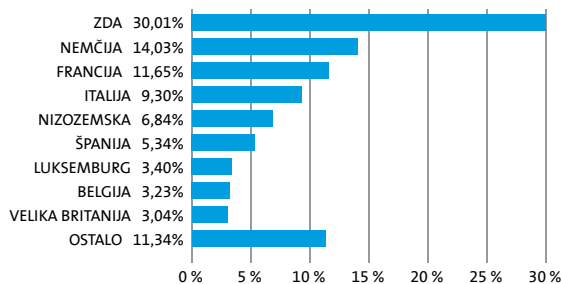
DONOSNOST

12 mesecev	36 mesecev	60 mesecev
0,38%	-5,50%	/

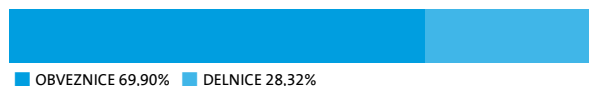
NALOŽBENA POLITIKA

Sklad Triglav Preudarni se glede na vrsto naložb uvršča med mešane defenzivne globalne sklade. Sklad vodi aktivno politiko upravljanja sredstev, vendar ima v vsakem trenutku manj kot 35 % sredstev, naloženih v lastniške vrednostne papirje in enote delniških ciljih skladov. Naložbe sklada so uravnotežene. Delež naložb v delnice podjetij ter enote delniških investicijskih skladov dosega največ 35 % vrednosti sredstev. Sklad se ne osredotoča na posamezno državo ali podregijo oziroma valuto. Naložbe v delnice oziroma enote drugih investicijskih skladov skupno predstavljajo največ 10 % vseh sredstev.

Sestava naložb po državah



Sestava naložb po vrstah finančnih instrumentov

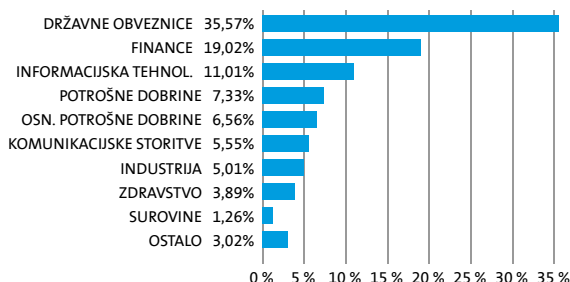


SESTAVA NALOŽB


Največjih 10 naložb podsklada na dan 30. 11. 2023

Oznaka naložbe	%
REPUBLIKA ITALIA - BTPS 6 05/01/31	8,73
BONOS Y OBLIG DEL ESTADO - SPGB 1.95 07/30/30	5,34
BUNDESREPUBLIK DEUTSCHLAND - DBR 4 3/4 07/04/34	5,06
FRANCE REPUBLIC - FRTR 2 1/2 05/25/30	5,05
REPUBLIKA FRANCIJA - FRTR 4 1/2 04/25/41	3,34
MICROSOFT CORP - MSFT US	2,34
APPLE COMPUTER INC - AAPL US	2,18
BNP PARIBAS - BNP 3 5/8 09/01/29	1,71
NOVARTIS FINANCE SA - NOVNVX 0 09/23/28	1,58
NETHERLANDS GOVERNMENT - NETHER 2 1/2 01/15/33	1,46

Sestava naložb po dejavnostih



TVEGANOST



MANJŠE TVEGANJE

VEČJE TVEGANJE



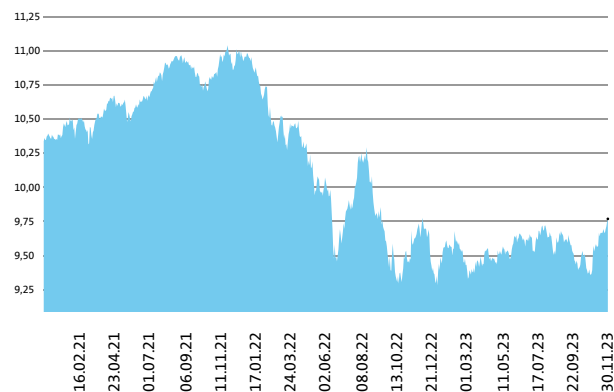
Kazalnik tveganja temelji na predpostavki, da s skladom razpolagate najmanj 3 leta.

DATUM USTANOVITVE:
GEOGRAFSKA USMERITEV:
NALOŽBENA POLITIKA:
VELIKOST PODSKLADA:
VEP (30. 11. 2023)
UPRAVLJAVEC PODSKLADA:

22. 06. 2020
GLOBALNI TRGI
MEŠANI DEFENZIVNI
28,897 mio EUR
9,77 EUR
Gašper Dovč

PODATKI O PODSKLADU

Prikaz gibanja vrednosti enote premoženja v EUR



Podsklad Triglav Preudarni je v mesecu novembru pridobil 4,0 odstotka. Delniški indeksi razvitih držav MSCI WORLD je pridobil 6,1 odstotka, indeks državnih obveznic iBoxx EUR Liquid Sovereigns Global je pridobil 3,0 odstotka, medtem ko je indeks podjetniških obveznic iBoxx EUR Liquid Corporates pridobil 2,5 odstotka. Med globalnimi sektorskimi indeksi so se v tem obdobju najbolj odrezali indeks podjetij iz sektorja informacijske tehnologije, ki je pridobil 10,3 odstotka, indeks podjetij iz sektorja nepremičnin, ki je pridobil 8,3 odstotka, in indeks podjetij iz sektorja trajnih dobrin, ki je pridobil 7,6 odstotka. Najslabše so se na drugi strani odrezali indeks podjetij iz sektorja zdravstva, ki je pridobil 2,6 odstotka, indeks podjetij iz sektorja osnovnih dobrin, ki je pridobil 1,1 odstotka, in indeks podjetij iz sektorja energetike, ki je izgubil 3,0 odstotka. Med naložbami v portfelju so največ pridobile delnice ameriškega podjetja iz sektorja trajnih dobrin Carnival Corp, ki so višje za 27,7 odstotka, kanadskega podjetja iz sektorja trajnih dobrin Gildan Activewear Inc, ki so višje za 23,4 odstotka, in ameriškega podjetja iz sektorja informacijske tehnologije Salesforce.com Inc, ki so višje za 21,8 odstotka. Največje padce so po drugi strani dosegle delnice ameriškega podjetja iz sektorja osnovnih dobrin Walmart Inc, ki so nižje za 7,4 odstotka, ameriškega podjetja iz sektorja informacijske tehnologije Cisco Systems Inc, ki so nižje za 9,8 odstotka, in ameriškega podjetja iz sektorja zdravstva Cigna Corp, ki so nižje za 17,4 odstotka. Vse spremembe so izražene v evrih.

POROČILO UPRAVLJAVCA PODSKLADA

Mešani defenzivni Triglav Preudarni je podsklad Krovnega sklada Triglav vzajemni skladi in ga upravlja družba Triglav Skladi, d. o. o., Ljubljana. Prospekt Krovnega sklada Triglav vzajemni skladi in Ključni podatki za vlagatelje so v slovenskem jeziku vlagateljem brezplačno na voljo na vseh vpisnih mestih družbe za upravljanje in na spletni strani www.triglavskladi.si. Podatki o gibanju vrednosti enot premoženja vseh podskladov Krovnega sklada Triglav vzajemni skladi so, med drugim, objavljeni v dnevnem časopisju in na spletni strani družbe. Vrednost enote premoženja niha, zato donosi v preteklosti ne zagotavljajo donosov v prihodnosti. Provizijska politika: maksimalni vstopni stroški do 1,5 %, izstopni stroški pri nekaterih varčevalnih shemah do 2 %. Vstopni in izstopni stroški zmanjšujejo prikazan donos. Ocena tveganja in pričakovane donosnosti, prikazana v sintetičnem kazalniku, je izdelana na osnovi preteklih podatkov o poslovanju sklada. Podatki, ki se uporabljajo za izračun, niso nujno zanesljiv pokazatelj profila tveganja in pričakovane donosnosti v prihodnje. Glede na dejansko poslovanje sklada v prihodnosti se lahko ocena spremeni. Najnižja kategorija ne pomeni naložbe brez tveganja. Metodologija izračuna podatkov, predstavljenih v mesečnem poročilu, je vlagateljem na voljo na spletni strani družbe.

DELNIŠKI PODSKLAD

Triglav Rastoči trgi

POROČILO O POSLOVANJU PODSKLADA na dan 30. 11. 2023

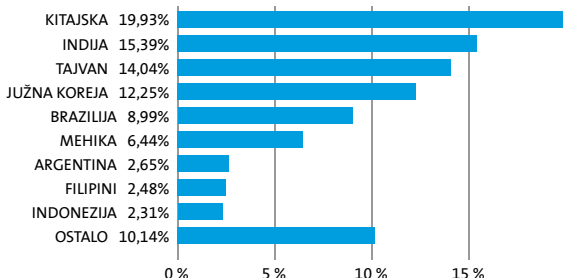
DONOSNOST

12 mesecev	36 mesecev	60 mesecev
-9,80%	-22,24%	-4,67%

NALOŽBENA POLITIKA

Triglav Rastoči trgi je globalni delniški podsklad. Osnovni cilj podsklada je doseganje visokih donosov na osnovi kapitalskih dobičkov in dividend z naložbami pretežno v delnice podjetij na hitro rastočih svetovnih trgih Latinske Amerike, Afrike, Azije in Vzhodne Evrope. Delnice in enote investicijskih skladov skupaj predstavljajo najmanj 85 odstotkov sredstev podsklada.

Sestava naložb po državah



Sestava naložb po vrstah finančnih instrumentov

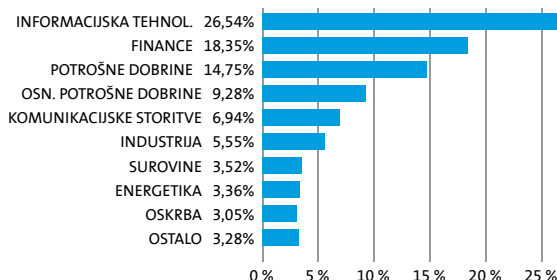


SESTAVA NALOŽB

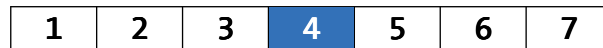
Največjih 10 naložb podsklada na dan 30. 11. 2023

Oznaka naložbe	%
SAMSUNG ELECTRONICS CO LTD - 005930 KS	6,97
TAIWAN SEMICONDUCTOR-SP ADR - 2330 TT	6,87
TENCENT HOLDINGS LTD - 700 HK	4,84
HDFC BANK LTD - HDB US	4,61
ICICI BANK LTD - IBN US	4,29
ALIBABA GROUP HOLDING LTD - 9988 HK	3,52
RELIANCE INDUSTRIES LTD - RIGD LI	3,36
INFOSYS LIMITED - INFY US	3,12
MERCADOLIBRE INC - MELI US	2,65
HYNIX SEMICONDUCTOR INC - 000660 KS	2,52

Sestava naložb po dejavnostih



TVEGANOST



MANJŠE TVEGANJE

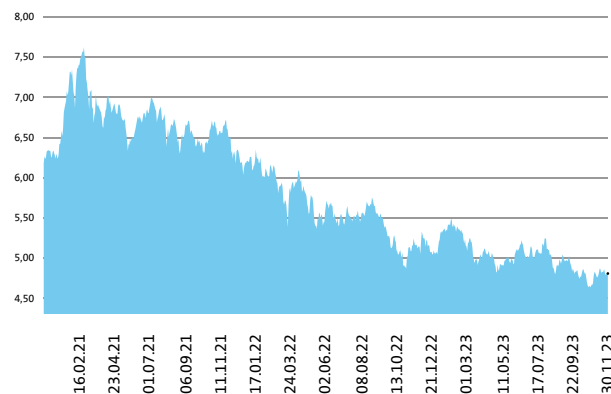
VEČJE TVEGANJE



Kazalnik tveganja temelji na predpostavki, da s skladom razpolagate najmanj 5 let.

DATUM USTANOVITVE:	18. 05. 2006
GEOGRAFSKA USMERITEV:	GLOBALNI HITRO RASTOČI TRGI
NALOŽBENA POLITIKA:	DELNIŠKI PODSKLAD
VELIKOST PODSKLADA:	41,194 mio EUR
VEP (30. 11. 2023)	4,81 EUR
UPRAVLJAVEC PODSKLADA:	Matjaž Dlesk

Prikaz gibanja vrednosti enote premoženja v EUR



Podsklad Triglav Rastoči trgi je v mesecu novembru pridobil 3,0 odstotka. Indeks regije rastočih trgov MSCI EM je pridobil 4,8 odstotka. Med ciljnim borznimi indeksi so se v tem obdobju najbolj odrezali južnokorejski KOSPI, ki je pridobil 12,5 odstotka, brazilski IBOX, ki je pridobil 12,0 odstotka, in mehiški MEXBOL, ki je pridobil 10,9 odstotka. Najslabše so se na drugi strani odrezali tajski SET, ki je izgubil 0,7 odstotka, malezijski KLCI, ki je izgubil 1,9 odstotka, in kitajski HSCEI, ki je izgubil 2,8 odstotka. Med naložbami v portfelju so največ pridobile delnice kitajskega podjetja iz sektorja trajnih dobrin Pinduoduo Inc, ki so višje za 41,2 odstotka, brazilskega podjetja iz sektorja osnovnih dobrin Natura & Co Holding SA, ki so višje za 28,8 odstotka, in ameriškega podjetja iz sektorja trajnih dobrin MercadoLibre Inc, ki so višje za 26,9 odstotka. Največje padce so po drugi strani dosegle delnice kitajskega podjetja iz sektorja javne oskrbe China Longyuan Power Group Corp Ltd, ki so nižje za 14,1 odstotka, kitajskega podjetja iz sektorja osnovnih dobrin Tsingtao Brewery Co Ltd, ki so nižje za 15,3 odstotka, in kitajskega podjetja iz sektorja trajnih dobrin Yum China Holdings Inc, ki so nižje za 20,2 odstotka. Vse spremembe so izražene v evrih.

POROČILO UPRAVLJAVCA PODSKLADA

Delniški podsklad Triglav Rastoči trgi je podsklad Krovnega sklada Triglav vzajemni skladi in ga upravlja družba Triglav Skladi, d. o. o., Ljubljana. Prospekt Krovnega sklada Triglav vzajemni skladi in Ključni podatki za vlagatelje so v slovenskem jeziku vlagateljem brezplačno na voljo na vseh vpisnih mestih družbe za upravljanje in na spletni strani www.triglavskladi.si. Podatki o gibanju vrednosti enot premoženja vseh podskladov Krovnega sklada Triglav vzajemni skladi so, med drugim, objavljeni v dnevnem časopisju in na spletni strani družbe. Vrednost enote premoženja nima, zato donosi v preteklosti ne zagotavljajo donosov v prihodnosti. Provizijska politika: maksimalni vstopni stroški do 3 %, izstopni stroški pri nekaterih varčevalnih shemah do 2 %. Vstopni in izstopni stroški zmanjšujejo prikazan donos. Ocena tveganja in pričakovane donosnosti, prikazana v sintetičnem kazalniku, je izdelana na osnovi preteklih podatkov o poslovanju sklada. Podatki, ki se uporabljajo za izračun, niso nujno zanesljiv pokazatelj profila tveganja in pričakovane donosnosti v prihodnje. Glede na dejansko poslovanje sklada v prihodnosti se lahko ocena spremeni. Najnižja kategorija ne pomeni naložbe brez tveganja. Metodologija izračuna podatkov, predstavljenih v mesečnem poročilu, je vlagateljem na voljo na spletni strani družbe.

MEŠANI PODSKLAD

Triglav Renta

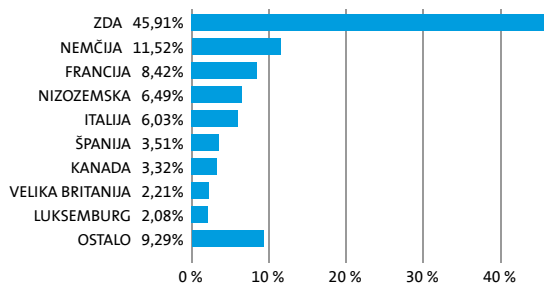
POROČILO O POSLOVANJU PODSKLADA na dan 30. 11. 2023

DONOSNOST

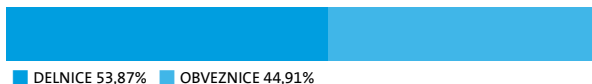
12 mesecev	36 mesecev	60 mesecev
1,23%	5,28%	16,68%

Uravnotežena naložbena politika zagotavlja dolgoročno rast vloženih sredstev s poudarkom na zmanjšanju tveganj, kar omogoča široka razpršitev pretežno v delnice uspešnih svetovnih podjetij ter prvovrstne podjetniške in državne obveznice. Del sredstev je naložen v kratkoročnih netveganih vrednostnih papirjih.

Sestava naložb po državah



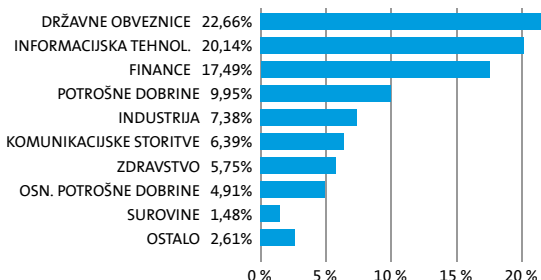
Sestava naložb po vrstah finančnih instrumentov




Največjih 10 naložb podsklada na dan 30. 11. 2023

Oznaka naložbe	%
REPUBLIKA ITALIA - BTPS 6 05/01/31	5,60
MICROSOFT CORP - MSFT US	4,53
APPLE COMPUTER INC - AAPL US	4,22
BONOS Y OBLIG DEL ESTADO - SPGB 1.95 07/30/30	3,51
BUNDESREPUBLIK DEUTSCHLAND - DBR 4 3/4 07/04/34	3,48
ASML HOLDING NV - ASML NA	2,47
AMAZON.COM - AMZN US	2,43
SYNOPSYS INC - SNPS US	1,98
REPUBLIKA FRANCIJA - FRTR 1 1/2 05/25/31	1,88
REPUBLIKA FRANCIJA - FRTR 4 1/2 04/25/41	1,88

Sestava naložb po dejavnostih



TVEGANOST



MANJŠE TVEGANJE

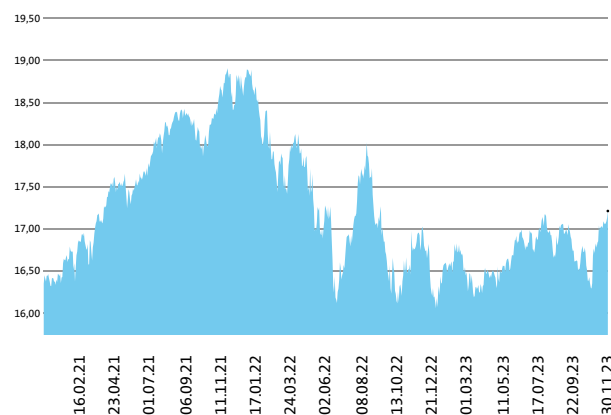
VEČJE TVEGANJE



Kazalnik tveganja temelji na predpostavki, da s skladom razpolagate najmanj 3 leta.

DATUM USTANOVITVE:	13. 10. 1999
GEOGRAFSKA USMERITEV:	SVET
NALOŽBENA POLITIKA:	MEŠANI PODSKLAD
VELIKOST PODSKLADA:	167,722 mio EUR
VEP (30. 11. 2023)	17,21 EUR
UPRAVLJAVEC PODSKLADA:	Gašper Dovč

Prikaz gibanja vrednosti enote premoženja v EUR



Podsklad Triglav Renta je v mesecu novembru pridobil 5,2 odstotka. Delniški indeks razvitih držav MSCI WORLD je pridobil 6,1 odstotka, indeks državnih obveznic iBoxx EUR Liquid Sovereigns Global je pridobil 3,0 odstotka, medtem ko je indeks podjetniških obveznic iBoxx EUR Liquid Corporates pridobil 2,5 odstotka. Med globalnimi sektorskimi indeksi so se v tem obdobju najbolj odrezali indeks podjetij iz sektorja informacijske tehnologije, ki je pridobil 10,3 odstotka, indeks podjetij iz sektorja nepremičnin, ki je pridobil 8,3 odstotka, in indeks podjetij iz sektorja trajnih dobrin, ki je pridobil 7,6 odstotka. Najslabše so se na drugi strani odrezali indeks podjetij iz sektorja zdravstva, ki je pridobil 2,6 odstotka, indeks podjetij iz sektorja osnovnih dobrin, ki je pridobil 1,1 odstotka, in indeks podjetij iz sektorja energetike, ki je izgubil 3,0 odstotka. Med naložbami v portfelju so največ pridobile delnice ameriškega podjetja iz sektorja trajnih dobrin Carnival Corp, ki so višje za 27,7 odstotka, kanadskega podjetja iz sektorja trajnih dobrin Gildan Activewear Inc, ki so višje za 23,4 odstotka, in ameriškega podjetja iz sektorja informacijske tehnologije Salesforce.com Inc, ki so višje za 21,8 odstotka. Največje padce so po drugi strani dosegle delnice ameriškega podjetja iz sektorja osnovnih dobrin Walmart Inc, ki so nižje za 7,4 odstotka, ameriškega podjetja iz sektorja informacijske tehnologije Cisco Systems Inc, ki so nižje za 9,8 odstotka, in ameriškega podjetja iz sektorja zdravstva Cigna Corp, ki so nižje za 17,4 odstotka. Vse spremembe so izražene v evrih.

Mešani podsklad Triglav Renta je podsklad Krovnega sklada Triglav vzajemni skladi in ga upravlja družba Triglav Skladi, d. o. o., Ljubljana. Prospekt Krovnega sklada Triglav vzajemni skladi in ključni podatki za vlagatelje so v slovenskem jeziku vlagateljem brezplačno na voljo na vseh vpisnih mestih družbe za upravljanje in na spletni strani www.triglavskladi.si. Podatki o gibanju vrednosti enot premoženja vseh podskladov Krovnega sklada Triglav vzajemni skladi so, med drugim, objavljeni v dnevnem časopisju in na spletni strani družbe. Vrednost enote premoženja nima, zato donosi v preteklosti ne zagotavljajo donosov in prihodnosti. Provizijska politika: maksimalni vstopni stroški do 3 %, izstopni stroški pri nekaterih varčevalnih shemah do 2 %. Vstopni in izstopni stroški zmanjšujejo prikazani donos. Ocena tveganja in pričakovane donosnosti, prikazana v sintetičnem kazalniku, je izdelana na osnovi preteklih podatkov o poslovanju sklada. Podatki, ki se uporabljajo za izračun, niso nujno zanesljiv pokazatelj profila tveganja in pričakovane donosnosti v prihodnje. Glede na dejansko poslovanje sklada v prihodnosti se lahko ocena spremeni. Najnižja kategorija ne pomeni naložbe brez tveganja. Metodologija izračuna podatkov, predstavljenih v mesečnem poročilu, je vlagateljem na voljo na spletni strani družbe.

POROČILO UPRAVLJAVCA PODSKLADA

DELNIŠKI PODSKLAD

Triglav Severna Amerika

POROČILO O POSLOVANJU PODSKLADA na dan 30. 11. 2023

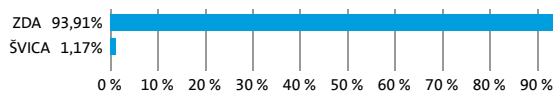
DONOSNOST

12 mesecev	36 mesecev	60 mesecev
6,65%	29,48%	64,40%

NALOŽBENA POLITIKA

Osnovni cilj delniškega podsklada Triglav Severna Amerika je doseganje dolgoročne rasti vrednosti premoženja na osnovi kapitalskih dobičkov in dividend. Zato so naložbe podsklada pretežno usmerjene v delnice podjetij z izgrajeno strategijo razvoja in potencialom dolgoročne rasti ter visoko likvidnostjo. Naložbe podsklada so primarno (najmanj 80 odstotkov sredstev podsklada) usmerjene v delnice podjetij z domicilom v regiji Severne Amerike. Naložbe v delnice podjetij in v enote delniških ciljnih skladov skupaj predstavljajo najmanj 85 odstotkov vseh sredstev podsklada.

Sestava naložb po državah



Sestava naložb po vrstah finančnih instrumentov

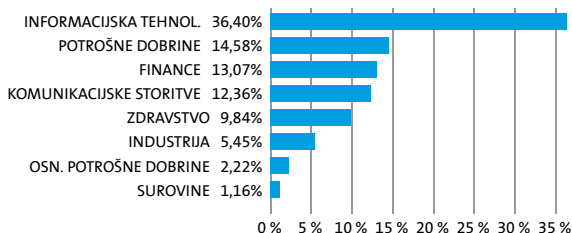


SESTAVA NALOŽB

Največjih 10 naložb podsklada na dan 30. 11. 2023

Oznaka naložbe	%
MICROSOFT CORP - MSFT US	9,14
APPLE COMPUTER INC - AAPL US	9,09
AMAZON.COM - AMZN US	7,96
NVIDIA CORP - NVDA US	7,75
TESLA INC - TSLA US	4,41
META PLATFORMS INC - META US	4,18
ALPHABET INC - GOOGL US	4,08
UNITEDHEALTH GROUP INC - UNH US	3,13
JP MORGAN - JPM US	2,66
UBER TECHNOLOGIES INC - UBER US	2,65

Sestava naložb po dejavnostih



TVEGANOST

1	2	3	4	5	6	7
---	---	---	---	---	---	---

MANJŠE TVEGANJE

VEČJE TVEGANJE



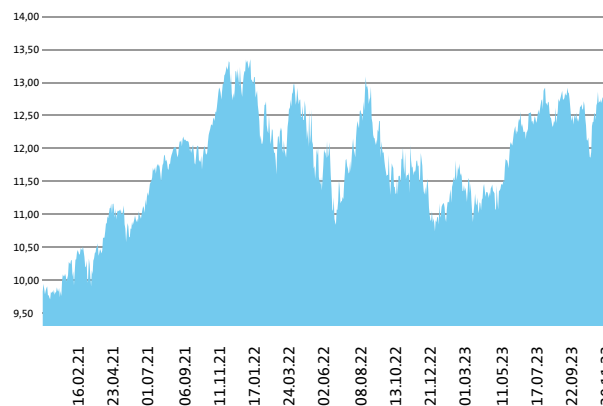
Kazalnik tveganja temelji na predpostavki, da s skladom razpolagate najmanj 5 let.

DATUM USTANOVITVE:
GEOGRAFSKA USMERITEV:
NALOŽBENA POLITIKA:
VELIKOST PODSKLADA:
VEP (30. 11. 2023)
UPRAVLJAVEC PODSKLADA:

18. 05. 2006
SEVERNA AMERIKA
DELNIŠKI PODSKLAD
70,174 mio EUR
12,73 EUR
Slavko Rogan

PODATKI O PODSKLADU

Prikaz gibanja vrednosti enote premoženja v EUR



Podsklad Triglav Severna Amerika je v mesecu novembru pridobil 6,5 odstotka. Indeks ameriških podjetij MSCI USA je pridobil 6,1 odstotka. Med ciljnim ameriškim borznim indeksom so se v tem obdobju najbolj odrezali indeks podjetij iz sektorja informacijske tehnologije, ki je pridobil 9,7 odstotka, indeks podjetij iz sektorja nepremičnin, ki je pridobil 9,0 odstotka, in indeks podjetij iz sektorja financ, ki je pridobil 8,3 odstotka. Najslabše so se na drugi strani odrezali indeks podjetij iz sektorja javne oskrbe, ki je pridobil 1,6 odstotka, indeks podjetij iz sektorja osnovnih dobrin, ki je pridobil 0,7 odstotka, in indeks podjetij iz sektorja energetike, ki je izgubil 4,3 odstotka. Med naložbami v portfelju so največ pridobile delnice ameriškega podjetja iz sektorja industrije Uber Technologies Inc, ki so višje za 26,5 odstotka, ameriškega podjetja iz sektorja informacijske tehnologije salesforce.com Inc, ki so višje za 21,8 odstotka, in ameriškega podjetja iz sektorja trajnih dobrin Tesla Inc, ki so višje za 16,1 odstotka. Največje padce so po drugi strani dosegle delnice ameriškega podjetja iz sektorja zdravstva Merck & Co Inc, ki so nižje za 3,1 odstotka, ameriškega podjetja iz sektorja osnovnih dobrin Walmart Inc, ki so nižje za 7,4 odstotka, in ameriškega podjetja iz sektorja informacijske tehnologije Cisco Systems Inc, ki so nižje za 9,8 odstotka. Vse spremembe so izražene v evrih.

POROČILO UPRAVLJAVCA PODSKLADA

Delniški podsklad Triglav Severna Amerika je podsklad Krovnega sklada Triglav vzajemni skladi in ga upravlja družba Triglav Skladi, d. o. o., Ljubljana. Prospekt Krovnega sklada Triglav vzajemni skladi in Ključni podatki za vlagatelje so v slovenskem jeziku vlagateljem brezplačno na voljo na vseh vpisnih mestih družbe za upravljanje in na spletni strani www.triglavskladi.si. Podatki o gibanju vrednosti enote premoženja vseh podskladov Krovnega sklada Triglav vzajemni skladi so, med drugim, objavljeni v dnevnem časopisu in na spletni strani družbe. Vrednost enote premoženja niha, zato donosi v preteklosti ne zagotavljajo donosov v prihodnosti. Provizijska politika: maksimalni vstopni stroški do 3 %, izstopni stroški pri nekaterih varčevalnih shemah do 2 %. Vstopni in izstopni stroški zmanjšujejo prikazan donos. Ocena tveganja in pričakovane donosnosti, prikazana v sintetičnem kazalniku, je izdelana na osnovi preteklih podatkov o poslovanju sklada. Podatki, ki se uporabljajo za izračun, niso nujno zanesljiv pokazatelj profila tveganja in pričakovane donosnosti v prihodnje. Glede na dejansko poslovanje sklada v prihodnosti se lahko ocena spremeni. Najnižja kategorija ne pomeni naložbe brez tveganja. Metodologija izračuna podatkov, predstavljenih v mesečnem poročilu, je vlagateljem na voljo na spletni strani družbe.

DELNIŠKI PODSKLAD Triglav Steber Global

POROČILO O POSLOVANJU PODSKLADA na dan 30. 11. 2023

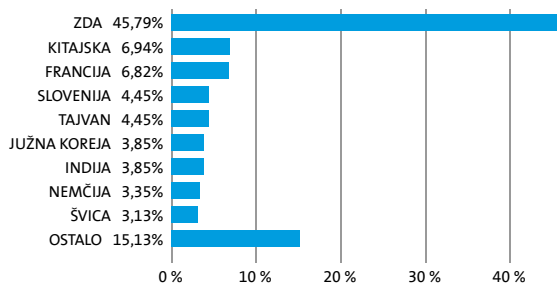
DONOSNOST

12 mesecev	36 mesecev	60 mesecev
4,87%	11,07%	29,49%

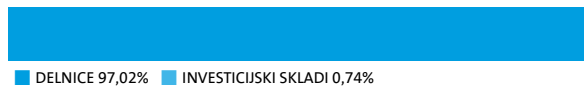
NALOŽBENA POLITIKA

Triglav Steber Global je delniški globalni sklad. Naložbe podsklada so globalno usmerjene v najbolj prepoznavna svetovna podjetja, ki so kapitalsko močna, visoko likvidna in za katere lahko v prihodnosti pričakujemo solidno rast. Tveganje zmanjšujemo z razpršenostjo v veliko število delnic, pri čemer se sklad ne omejuje na posamezno regijo. V portfelju bodo prevladovala naložbe iz razvitih trgov, pomemben pa bo tudi delež naložb iz trgov v razvoju.

Sestava naložb po državah



Sestava naložb po vrstah finančnih instrumentov

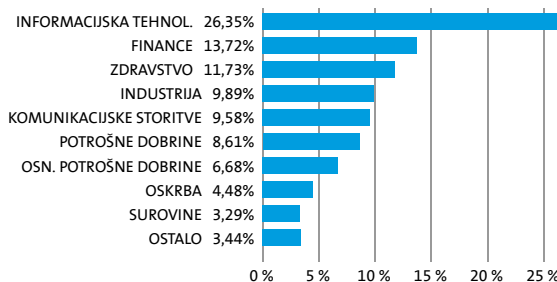


SESTAVA NALOŽB

Največjih 10 naložb podsklada na dan 30. 11. 2023

Oznaka naložbe	%
MICROSOFT CORP - MSFT US	6,08
APPLE COMPUTER INC - AAPL US	4,83
TAIWAN SEMICONDUCTOR-SP ADR - TSM US	4,45
NVIDIA CORP - NVDA US	3,29
SAMSUNG ELECTRONICS CO LTD - 005930 KS	2,85
BERKSHIRE HATHAWAY INC - BRK/B US	2,68
UNITEDHEALTH GROUP INC - UNH US	2,60
ALPHABET INC - GOOGL US	2,49
TENCENT HOLDINGS LTD - 700 HK	2,46
JP MORGAN - JPM US	2,44

Sestava naložb po dejavnostih



TVEGANOST



MANJŠE TVEGANJE

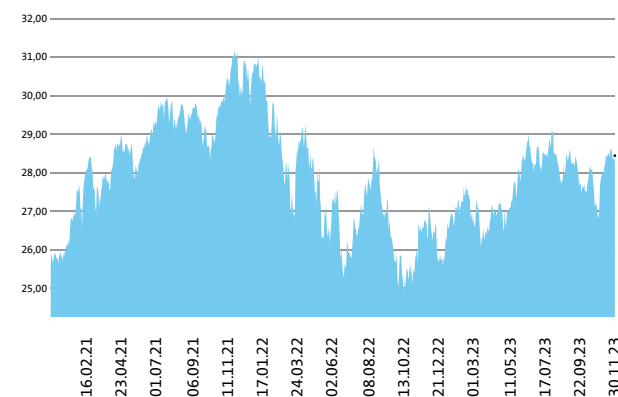
VEČJE TVEGANJE



Kazalnik tveganja temelji na predpostavki, da s skladom razpolagate najmanj 5 let.

DATUM USTANOVITVE:	30. 05. 1998
GEOGRAFSKA USMERITEV:	SVET
NALOŽBENA POLITIKA:	DELNIŠKI PODSKLAD
VELIKOST PODSKLADA:	233,918 mio EUR
VEP (30. 11. 2023)	28,45 EUR
UPRAVLJAVEC PODSKLADA:	Sašo Ivanovič

Prikaz gibanja vrednosti enote premoženja v EUR



Podsklad Triglav Steber Global je v mesecu novembru pridobil 5,3 odstotka. Globalni delniški indeks MSCI ACWI je pridobil 6,0 odstotka. Med ciljnimimi borznimi indeksi so se v tem obdobju najbolj odrezali kanadski MSCI Canada, ki je pridobil 6,5 odstotka, evropski MSCI Europe, ki je pridobil 6,2 odstotka, in ameriški MSCI USA, ki je pridobil 6,1 odstotka. Najslabše so se na drugi strani odrezali japonski MSCI Japan, ki je pridobil 5,3 odstotka, in indeks držav regije rastočih trgov MSCI EM, ki je pridobil 4,8 odstotka. Med naložbami v portfelju so največ pridobile delnice nemškega podjetja iz sektorja industrije Siemens AG, ki so višje za 23,2 odstotka, ameriškega podjetja iz sektorja financ BlackRock Inc, ki so višje za 19,2 odstotka, in francoskega podjetja iz sektorja industrije Cie de Saint-Gobain, ki so višje za 16,4 odstotka. Največje padce so po drugi strani dosegle delnice kitajskega podjetja iz sektorja zdravstva Wuxi Biologics Cayman Inc, ki so nižje za 12,9 odstotka, kitajskega podjetja iz sektorja javne oskrbe China Longyuan Power Group Corp Ltd, ki so nižje za 14,1 odstotka in kitajskega podjetja iz sektorja trajnih dobrin Meituan Dianping, ki so nižje za 20,3 odstotka. Vse spremembe so izražene v evrih.

POROČILO UPRAVLJAVCA PODSKLADA

Delniški podsklad Triglav Steber Global je podsklad Krovnega sklada Triglav vzajemni skladi in ga upravlja družba Triglav Skladi, d. o. o., Ljubljana. Prospekt Krovnega sklada Triglav vzajemni skladi in Ključni podatki za vlagatelje so v slovenskem jeziku vlagateljem brezplačno na voljo na vseh vpisnih mestih družbe za upravljanje in na spletni strani www.triglavskladi.si. Podatki o gibanju vrednosti enot premoženja vseh podskladov Krovnega sklada Triglav vzajemni skladi so, med drugim, objavljeni v dnevnem časopisju in na spletni strani družbe. Vrednost enote premoženja niha, zato donosi v preteklosti ne zagotavljajo donosov in pričakovane donosnosti. Provizijska politika: maksimalni vstopni stroški do 3 %, izstopni stroški pri nekaterih varčevalnih shemah do 2 %. Vstopni in izstopni stroški zmanjšujejo prikazan donos. Ocena tveganja in pričakovane donosnosti, prikazana v sintetičnem kazalniku, je izdelana na osnovi preteklih podatkov o poslovanju sklada. Podatki, ki se uporabljajo za izračun, niso nujno zanesljiv pokazatelj profila tveganja in pričakovane donosnosti v prihodnje. Glede na dejansko poslovanje sklada v prihodnosti se lahko ocena spremeni. Najnižja kategorija ne pomeni naložbe brez tveganja. Metodologija izračuna podatkov, predstavljenih v mesečnem poročilu, je vlagateljem na voljo na spletni strani družbe.

DELNIŠKI PODSKLAD

Triglav Svetovni razviti trgi

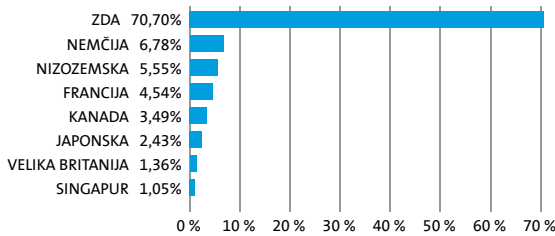
POROČILO O POSLOVANJU PODSKLADA na dan 30. 11. 2023

DONOSNOST

12 mesecev	36 mesecev	60 mesecev
3,28%	25,68%	46,83%

Osnovni cilj delniškega podsklada Triglav Svetovni razviti trgi je doseganje dolgoročne rasti vrednosti premoženja na osnovi kapitalskih dobičkov in dividend. Naložbe podsklada so globalno usmerjene, in sicer pretežno v delnice podjetij z domicilom na razvitih trgih ter v enote delniških ciljnih skladov, ki imajo naložbeno politiko usmerjeno na razvite kapitalske trge, brez osredotočanja na eno državo ali regijo.

Sestava naložb po državah



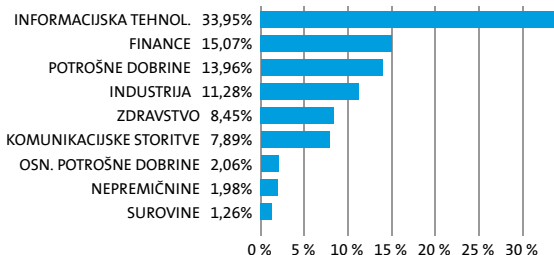
Sestava naložb po vrstah finančnih instrumentov



Največjih 10 naložb podsklada na dan 30. 11. 2023

Oznaka naložbe	%
MICROSOFT CORP - MSFT US	8,01
APPLE COMPUTER INC - AAPL US	7,47
ASML HOLDING NV - ASML NA	4,36
AMAZON.COM - AMZN US	4,27
SYNOPSIS INC - SNPS US	3,51
SALESFORCE - CRM US	3,38
SAP SE - SAP GY	3,30
ALPHABET INC - GOOGL US	3,00
BNP PARIBAS - BNP FP	1,80
JP MORGAN - JPM US	1,78

Sestava naložb po dejavnostih



TVEGANOST



MANJŠE TVEGANJE

VEČJE TVEGANJE

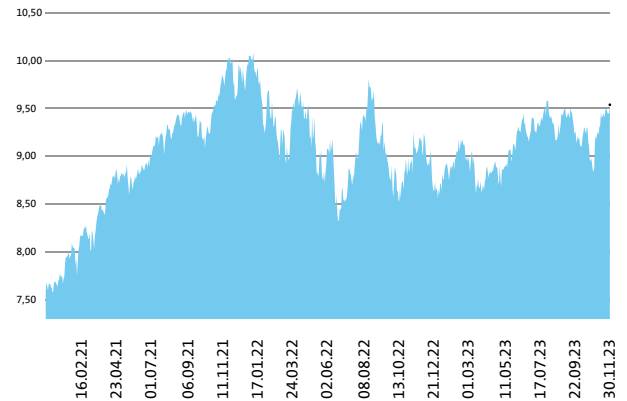


Kazalnik tveganja temelji na predpostavki, da s skladom razpolagate najmanj 5 let.

DATUM USTANOVITVE:
GEOGRAFSKA USMERITEV:
NALOŽBENA POLITIKA:
VELIKOST PODSKLADA:
VEP (30. 11. 2023)
UPRAVLJAVEC PODSKLADA:

18. 05. 2006
GLOBALNI RAZVITI TRG
DELNIŠKI PODSKLAD
166,492 mio EUR
9,54 EUR
Gašper Dovč

Prikaz gibanja vrednosti enote premoženja v EUR



Podsklad Triglav Svetovni razviti trgi je v mesecu novembru pridobil 7,4 odstotka. Delniški indeks razvitih držav MSCI WORLD je pridobil 6,1 odstotka. Med globalnimi sektorskimi indeksi so se v tem obdobju najbolj odrezali indeks podjetij iz sektorja informacijske tehnologije, ki je pridobil 10,3 odstotka, indeks podjetij iz sektorja nepremičnin, ki je pridobil 8,3 odstotka, in indeks podjetij iz sektorja trajnih dobrin, ki je pridobil 7,6 odstotka. Najslabše so se na drugi strani odrezali indeks podjetij iz sektorja zdravstva, ki je pridobil 2,6 odstotka, indeks podjetij iz sektorja osnovnih dobrin, ki je pridobil 1,1 odstotka, in indeks podjetij iz sektorja energije, ki je izgubil 3,0 odstotka. Med naložbami v portfelju so največ pridobile delnice ameriškega podjetja iz sektorja trajnih dobrin Gildan Activewear Inc, ki so višje za 23,4 odstotka, in ameriškega podjetja iz sektorja informacijske tehnologije Salesforce.com Inc, ki so višje za 21,8 odstotka. Največje padce so po drugi strani dosegle delnice ameriškega podjetja iz sektorja osnovnih dobrin Walmart Inc, ki so nižje za 7,4 odstotka, ameriškega podjetja iz sektorja informacijske tehnologije Cisco Systems Inc, ki so nižje za 9,8 odstotka, in ameriškega podjetja iz sektorja zdravstva Cigna Corp, ki so nižje za 17,4 odstotka. Vse spremembe so izražene v evrih.

PODATKI O PODSKLADU

POROČILO UPRAVLJAVCA PODSKLADA

Delniški podsklad Triglav Svetovni razviti trgi je podsklad Krovnega sklada Triglav vzajemni skladi in ga upravlja družba Triglav Skladi, d. o. o., Ljubljana. Prospekt Krovnega sklada Triglav vzajemni skladi in Ključni podatki za vlagatelje so v slovenskem jeziku vlagateljem brezplačno na voljo na vseh vpisnih mestih družbe za upravljanje in na spletni strani www.triglavskladi.si. Podatki o gibanju vrednosti enote premoženja vseh podskladov Krovnega sklada Triglav vzajemni skladi so, med drugim, objavljeni v dnevnem časopisu in na spletni strani družbe. Vrednost enote premoženja niha, zato donosi v preteklosti ne zagotavljajo donosov v prihodnosti. Provizijska politika: maksimalni vstopni stroški do 3 %, izstopni stroški pri nekaterih varčevalnih shemah do 2 %. Vstopni in izstopni stroški zmanjšujejo prikazan donos. Ocena tveganja in pričakovane donosnosti, prikazana v sintetičnem kazalniku, je izdelana na osnovi preteklih podatkov o poslovanju sklada. Podatki, ki se uporabljajo za izračun, niso nujno zanesljiv pokazatelj profila tveganja in pričakovane donosnosti v prihodnje. Glede na dejansko poslovanje sklada v prihodnosti se lahko ocena spremeni. Najnižja kategorija ne pomeni naložbe brez tveganja. Metodologija izračuna podatkov, predstavljenih v mesečnem poročilu, je vlagateljem na voljo na spletni strani družbe.

DELNIŠKI Triglav Tehnologija

POROČILO O POSLOVANJU PODSKLADA na dan 30. 11. 2023

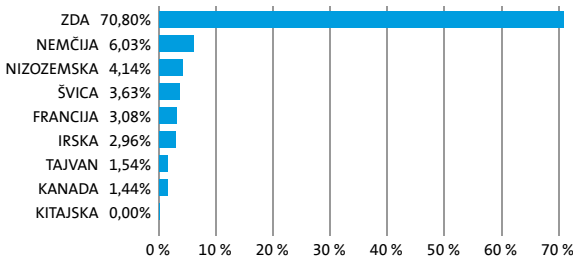
DONOSNOST

12 mesecev	36 mesecev	60 mesecev
33,06%	26,23%	/

NALOŽBENA POLITIKA

Sklad Triglav Tehnologija se glede na vrsto naložb uvršča med delniške sklade sektorja Informacijska tehnologija ter sorodnih panog iz sektorjev potrošnih dobrin in komunikacijskih storitev. Naložbe sklada so usmerjene pretežno v delnice podjetij iz sektorja Informacijska tehnologija in sorodnih panog, ter v enote delniških investicijskih skladov s podobno naložbeno politiko. Skupen delež takšnih naložb ni nižji od 80 % sredstev sklada. Naložbe v delnice podjetij in v enote drugih delniških investicijskih skladov pa skupaj predstavljajo najmanj 85 % vseh sredstev sklada.

Sestava naložb po državah



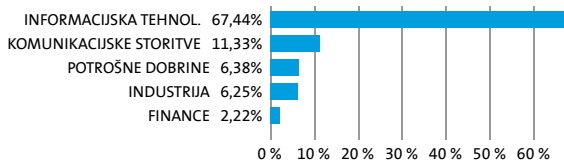
Sestava naložb po vrstah finančnih instrumentov



Največjih 10 naložb podsklada na dan 30. 11. 2023

Oznaka naložbe	%
MICROSOFT CORP - MSFT US	7,81
APPLE COMPUTER INC - AAPL US	6,84
ALPHABET INC - GOOGL US	6,20
AMAZON.COM - AMZN US	5,19
NVIDIA CORP - NVDA US	4,23
META PLATFORMS INC - META US	4,07
BROADCOM LTD - AVGO US	3,57
SAP SE - SAP GY	3,07
SALESFORCE - CRM US	3,02
ACCENTURE PLC - ACN US	2,96

Sestava naložb po dejavnostih



TVEGANOST

1	2	3	4	5	6	7
---	---	---	---	---	---	---

MANJŠE TVEGANJE

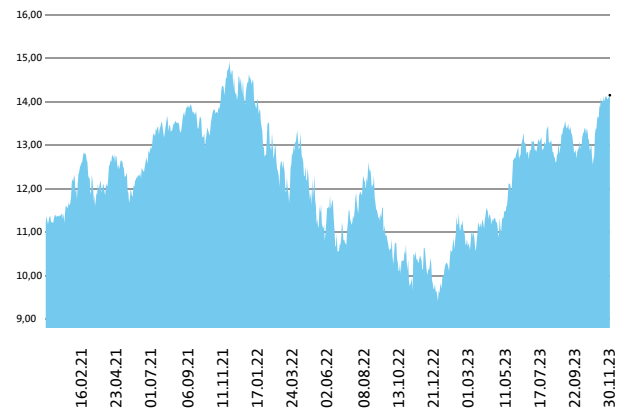
VEČJE TVEGANJE



Kazalnik tveganja temelji na predpostavki, da s skladom razpolagate najmanj 5 let.

DATUM USTANOVITVE:	22. 06. 2020
GEOGRAFSKA USMERITEV:	GLOBALNI TRGI (TEHNOLOGIJA)
NALOŽBENA POLITIKA:	DELNIŠKI
VELIKOST PODSKLADA:	46,310 mio EUR
VEP (30. 11. 2023)	14,15 EUR
UPRAVLJAVEC PODSKLADA:	Slavko Rogan

Prikaz gibanja vrednosti enote premoženja v EUR



Podsklad Triglav Tehnologija je v mesecu novembru pridobil 10,8 odstotka. Indeks globalnih podjetij iz sektorja informacijske tehnologije MSCI ACWI/INF TECH je pridobil 10,2 odstotka, indeks globalnih podjetij iz panoge mediji in zabavna industrija MSCI WORLD MEDIA INDEX je pridobil 5,0 odstotka, medtem ko je indeks globalnih podjetij iz panoge internet in kataloška prodaja MSCI ACWORLD RETAIL INDX pridobil 6,6 odstotka. Med regijskimi sektorji informacijske tehnologije je bil na prvem mestu evropski sektor, ki je pridobil 13,8 odstotka, ameriški sektor je pridobil 9,7 odstotka, sektor trgov v razvoju, pa je pridobil 9,4 odstotka. Med naložbami v portfelju so največ pridobile delnice kanadskega podjetja Shopify Inc, ki so višje za 49,3 odstotka, ameriškega podjetja Cloudflare Inc, ki so višje za 32,2 odstotka, in nemškega podjetja Infineon Technologies AG, ki so višje za 29,4 odstotka. Največje padce so po drugi strani dosegle delnice ameriškega podjetja Alphabet Inc, ki so višje za 3,8 odstotka, ameriškega podjetja Cisco Systems Inc, ki so nižje za 9,8 odstotka in kitajskega podjetja Meituan Dianping, ki so nižje za 20,3 odstotka. Vse spremembe so izražene v evrih.

POROČILO UPRAVLJAVCA PODSKLADA

Delniški podsklad Triglav Tehnologija je podsklad Krovnega sklada Triglav vzajemni skladi in ga upravlja družba Triglav Skladi, d. o. o., Ljubljana. Prospekt Krovnega sklada Triglav vzajemni skladi in Ključni podatki za vlagatelje so v slovenskem jeziku vlagateljem brezplačno na voljo na vseh vpisnih mestih družbe za upravljanje in na spletni strani www.triglavskladi.si. Podatki o gibanju vrednosti enot premoženja vseh podskladov Krovnega sklada Triglav vzajemni skladi so, med drugim, objavljeni v dnevnem časopisju in na spletni strani družbe. Vrednost enote premoženja nima, zato donosi v preteklosti ne zagotavljajo donosov in pričakovane donosnosti, prikazana v sintetičnem kazalniku, je izdelana na osnovi preteklih podatkov o poslovanju sklada. Podatki, ki se uporabljajo za izračun, niso nujno zanesljiv pokazatelj profila tveganja in pričakovane donosnosti v prihodnje. Glede na dejansko poslovanje sklada v prihodnosti se lahko ocena spremeni. Najnižja kategorija ne pomeni naložbe brez tveganja. Metodologija izračuna podatkov, predstavljenih v mesečnem poročilu, je vlagateljem na voljo na spletni strani družbe.

DELNIŠKI PODSKLAD

Triglav Top Brands

POROČILO O POSLOVANJU PODSKLADA na dan 30. 11. 2023

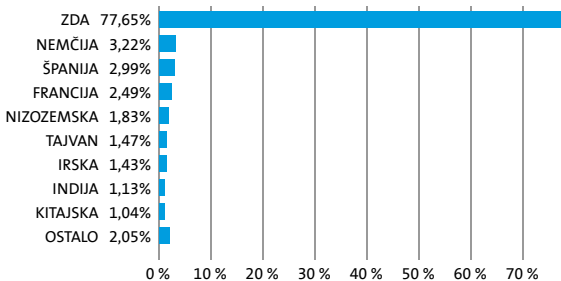
DONOSNOST

12 mesecev	36 mesecev	60 mesecev
9,77%	20,58%	63,40%

NALOŽBENA POLITIKA

Osnovni cilj delniškega podsklada Triglav Top Brands je doseganje dolgoročne rasti vrednosti premoženja na osnovi kapitalskih dobičkov in dividend. Zato so naložbe podsklada globalno usmerjene, in sicer v delnice podjetij z močnimi blagovnimi znamkami, ki imajo izgrajene poslovne modele, jasno strategijo razvoja, potencial dolgoročne rasti in visoko likvidnost. Naložbe podsklada so primarno (najmanj 80 odstotkov sredstev podsklada) usmerjene v globalno regijo razvitih trgov. Naložbe v delnice podjetij in v enote delniških ciljnih skladov skupaj predstavljajo najmanj 85 odstotkov vseh sredstev podsklada.

Sestava naložb po državah



Sestava naložb po vrstah finančnih instrumentov

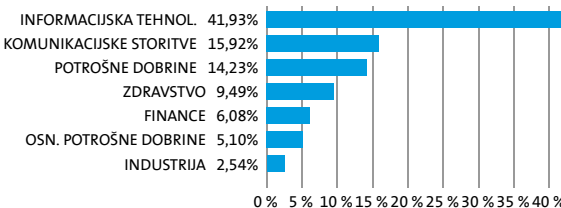


SESTAVA NALOŽB

Največjih 10 naložb podsklada na dan 30. 11. 2023

Oznaka naložbe	%
MICROSOFT CORP - MSFT US	9,38
APPLE COMPUTER INC - AAPL US	9,10
AMAZON.COM - AMZN US	7,15
ALPHABET INC - GOOG US	6,20
META PLATFORMS INC - META US	5,19
NVIDIA CORP - NVDA US	4,15
ADOBE INC - ADBE US	2,63
NETFLIX INC - NFLX US	2,55
UNITEDHEALTH GROUP INC - UNH US	2,26
BROADCOM LTD - AVGO US	1,99

Sestava naložb po dejavnostih



TVEGANOST

1	2	3	4	5	6	7
---	---	---	---	---	---	---

MANJŠE TVEGANJE

VEČJE TVEGANJE



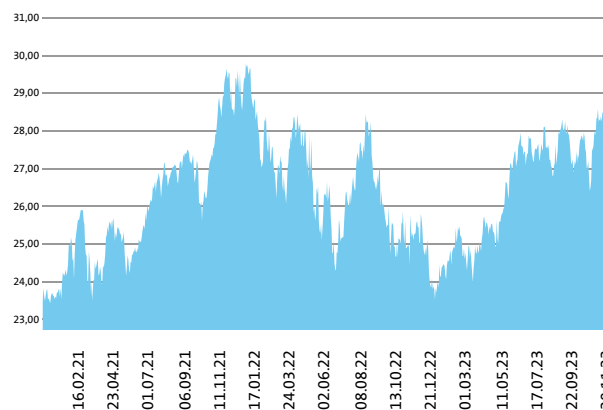
Kazalnik tveganja temelji na predpostavki, da s skladom razpolagate najmanj 5 let.

DATUM USTANOVITVE:
GEOGRAFSKA USMERITEV:
NALOŽBENA POLITIKA:
VELIKOST PODSKLADA:
VEP (30. 11. 2023)
UPRAVLJAVEC PODSKLADA:

31. 10. 2012
GLOBALNI RAZVITI TRG
DELNIŠKI PODSKLAD
169,966 mio EUR
28,33 EUR
Mitja Baša

PODATKI O PODSKLADU

Prikaz gibanja vrednosti enote premoženja v EUR



Podsklad Triglav Top Brands je v mesecu novembru pridobil 6,1 odstotka. Indeks ameriških podjetij MSCI USA je pridobil 6,1 odstotka, indeks evropskih podjetij MSCI EUROPE je pridobil 6,2 odstotka, medtem ko je indeks japonskih podjetij MSCI JAPAN pridobil 5,3 odstotka. Med ciljnim borznimi indeksi so se v tem obdobju najbolje odrezali južnokorejski KOSPI, ki je pridobil 12,5 odstotka, brazilski IBOV, ki je pridobil 12,0 odstotka, in švedski OMX, ki je pridobil 11,3 odstotka. Najslabše so se na drugi strani odrezali norveški OBX, ki je pridobil 2,4 odstotka, kitajski HSCEI, ki je izgubil 2,8 odstotka, in hongkonški HSI, ki je izgubil 3,1 odstotka. Med naložbami v portfelju so največ pridobile delnice ameriškega podjetja iz sektorja industrije Uber Technologies Inc, ki so višje za 26,5 odstotka, ameriškega podjetja iz sektorja informacijske tehnologije salesforce.com Inc, ki so višje za 21,8 odstotka, in španskega podjetja iz sektorja trajnih dobrin Industria de Diseno Textil SA, ki so višje za 16,2 odstotka. Največje padce so po drugi strani dosegle delnice ameriškega podjetja iz sektorja zdravstva Merck & Co Inc, ki so nižje za 3,1 odstotka, ameriškega podjetja iz sektorja osnovnih dobrin Walmart Inc, ki so nižje za 7,4 odstotka, in ameriškega podjetja iz sektorja informacijske tehnologije Cisco Systems Inc, ki so nižje za 9,8 odstotka. Vse spremembe so izražene v evrih.

POROČILO UPRAVLJAVCA PODSKLADA

Delniški podsklad Triglav Top Brands je podsklad Krovnega sklada Triglav vzajemni skladi in ga upravlja družba Triglav Skladi, d. o. o., Ljubljana, Prospekt Krovnega sklada Triglav vzajemni skladi in Ključni podatki za vlagatelje so v slovenskem jeziku vlagateljem brezplačno na voljo na vseh vpisnih mestih družbe za upravljanje in na spletni strani www.triglavskladi.si. Podatki o gibanju vrednosti enot premoženja vseh podskladov Krovnega sklada Triglav vzajemni skladi so, med drugim, objavljeni v dnevnem časopisju in na spletni strani družbe. Vrednost enote premoženja nima, zato donosi v preteklosti ne zagotavljajo donosov v prihodnosti. Provizijska politika: maksimalni vstopni stroški do 3 %, izstopni stroški pri nekaterih varčevalnih shemah do 2 %. Vstopni in izstopni stroški zmanjšujejo prikazan donos. Ocena tveganja in pričakovane donosnosti, prikazana v sintetičnem kazalniku, je izdelana na osnovi preteklih podatkov o poslovanju sklada. Podatki, ki se uporabljajo za izračun, niso nujno zanesljiv pokazatelj profila tveganja in pričakovane donosnosti v prihodnje. Glede na dejansko poslovanje sklada v prihodnosti se lahko ocena spremeni. Najnižja kategorija ne pomeni naložbe brez tveganja. Metodologija izračuna podatkov, predstavljenih v mesečnem poročilu, je vlagateljem na voljo na spletni strani družbe.

DELNIŠKI PODSKLAD Triglav Zdravje in farmacija

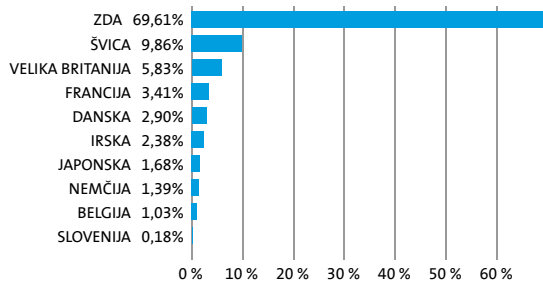
POROČILO O POSLOVANJU PODSKLADA na dan 30. 11. 2023

DONOSNOST

12 mesecev	36 mesecev	60 mesecev
-10,15%	22,90%	32,01%

Osnovni cilj sklada je doseganje visokih donosov na osnovi kapitalskih dobičkov, v manjši meri pa tudi dividend in obresti ter s tem zagotavljanje dolgoročne rasti vrednosti enote premoženja. Delež naložb v delnice iz sektorja zdravstvo, kot je določeno po mednarodni klasifikaciji GICS (Global Industry Classification Standard), ni nižji od 80 odstotkov sredstev podsklada, delež naložb v delnice in v enote premoženja oziroma delnice drugih investicijskih skladov pa skupaj predstavljajo najmanj 85 odstotkov vseh sredstev podsklada.

Sestava naložb po državah



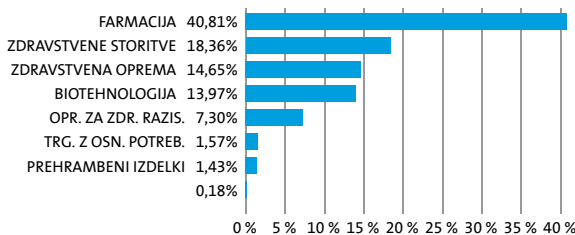
Sestava naložb po vrstah finančnih instrumentov



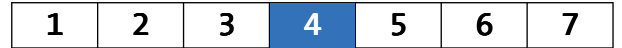
Največjih 10 naložb podsklada na dan 30. 11. 2023

Oznaka naložbe	%
UNITEDHEALTH GROUP INC - UNH US	8,45
ELI LILLY & CO - LLY US	7,28
MERCK & CO INC/NJ - MRK US	4,05
JOHNSON & JOHNSON - JNJ US	4,04
ASTRAZENECA PLC - AZN LN	4,01
ROCHE HOLDING AG - ROG SW	3,99
THERMO FISHER SCIENTIFIC INC - TMO US	3,78
ABBOTT LABORATORIES - ABT US	3,42
SANOFI SA - SAN FP	3,41
ZOETIS INC - ZTS US	3,08

Sestava naložb po panogah



TVEGANOST



MANJŠE TVEGANJE

VEČJE TVEGANJE

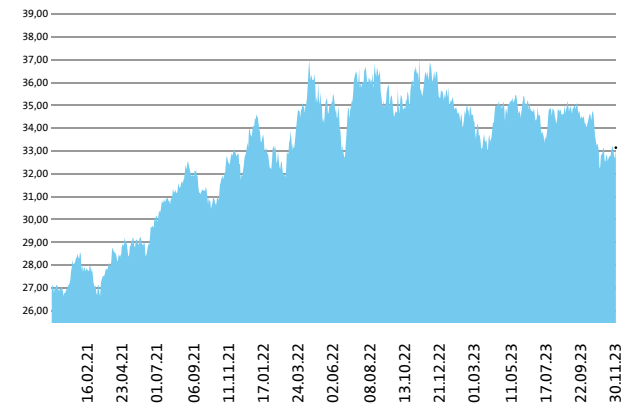


Kazalnik tveganja temelji na predpostavki, da s skladom razpolagate najmanj 5 let.

DATUM USTANOVITVE:
GEOGRAFSKA USMERITEV:
NALOŽBENA POLITIKA:
VELIKOST PODSKLADA:
VEP (30. 11. 2023)
UPRAVLJAVEC PODSKLADA:

5. 09. 2011
GLOBALNI TRGI (ZDRAVSTVO)
DELNIŠKI PODSKLAD
83,968 mio EUR
33,15 EUR
Slavko Rogan

Prikaz gibanja vrednosti enote premoženja v EUR



Podsklad Triglav Zdravje in farmacija je v mesecu novembru pridobil 2,6 odstotka. Indeks globalnih podjetij iz sektorja zdravstva MSCI World Health Care Index je pridobil 2,6 odstotka. Med panožnimi borznimi indeksi sta se v tem obdobju najbolj odrezala indeks podjetij iz bioznanosti MSCI World Life Sciences Tools & Services, ki je pridobil 10,6 odstotka, in indeks proizvajalcev zdravstvene opreme MSCI World Health Care Equipment and Supplies, ki je pridobil 8,0 odstotka. Slabše sta se na drugi strani odrezala indeks izvajalcev zdravstvenih storitev MSCI World Health Care Providers & Services, ki je izgubil 0,1 odstotka, in indeks podjetij zdravstvene tehnologije MSCI World Health Care Technology, ki je izgubil 8,8 odstotka. Med naložbami v portfelju so največ pridobile delnice švicarskega podjetja CRISPR Therapeutics AG, ki so višje za 66,5 odstotka, nemškega podjetja Fresenius SE & Co KGaA, ki so višje za 20,0 odstotka, in japonskega podjetja Hoya Corp, ki so višje za 15,6 odstotka. Največje padce so po drugi strani dosegle delnice ameriškega podjetja Illumina Inc, ki so nižje za 9,5 odstotka, ameriškega podjetja Humana Inc, ki so nižje za 10,1 odstotka, in ameriškega podjetja Cigna Corp, ki so nižje za 17,4 odstotka. Vse spremembe so izražene v evrih.

POROČILO UPRAVLJAVCA PODSKLADA

Delniški podsklad Triglav Zdravje in farmacija je podsklad Krovnega sklada Triglav vzajemni skladi in ga upravlja družba Triglav Skladi, d. o. o., Ljubljana. Prospekt Krovnega sklada Triglav vzajemni skladi in Ključni podatki za vlagatelje so v slovenskem jeziku vlagateljem brezplačno na voljo na vseh vpisnih mestih družbe za upravljanje in na spletni strani www.triglavskladi.si. Podatki o gibanju vrednosti enote premoženja vseh podskladov Krovnega sklada Triglav vzajemni skladi so, med drugim, objavljeni v dnevnem časopisu in na spletni strani družbe. Vrednost enote premoženja niha, zato donosi v preteklosti ne zagotavljajo donosov v prihodnosti. Provizijska politika: maksimalni vstopni stroški do 3 %, izstopni stroški pri nekaterih varčevalnih shemah do 2 %. Vstopni in izstopni stroški zmanjšujejo prikazan donos. Ocena tveganja in pričakovane donosnosti, prikazana v sintetičnem kazalniku, je izdelana na osnovi preteklih podatkov o poslovanju sklada. Podatki, ki se uporabljajo za izračun, niso nujno zanesljivi pokazatelji profila tveganja in pričakovane donosnosti v prihodnje. Glede na dejansko poslovanje sklada v prihodnosti se lahko ocena spremeni. Najnižja kategorija ne pomeni naložbe brez tveganja. Metodologija izračuna podatkov, predstavljenih v mesečnem poročilu, je vlagateljem na voljo na spletni strani družbe.

SESTAVA NALOŽB

DELNIŠKI DRUŽBENO ODGOVORNI PODSKLAD

Triglav Zeleni

POROČILO O POSLOVANJU PODSKLADA na dan 30. 11. 2023

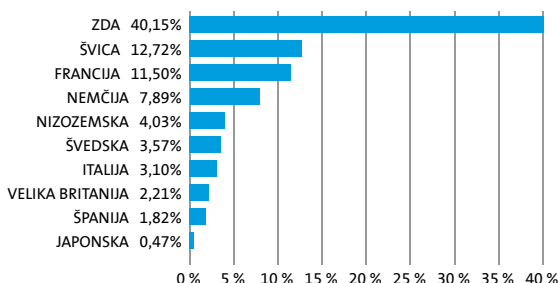
DONOSNOST

12 mesecev	36 mesecev	60 mesecev
-8,42%	2,43%	14,83%

NALOŽBENA POLITIKA

Sklad Triglav Zeleni se glede na vrsto naložb uvršča med delniške globalne sklade razvitih trgov. Sklad nalaga sredstva v delnice podjetij, ki izpolnjujejo kriterije družbene odgovornosti, z domicilom v vsaj dveh podregijah razvitih trgov in v enote delniških ciljnih skladov, ki imajo naložbeno politiko usmerjeno na družbeno odgovorna podjetja razvitih trgov, brez osredotočanja na eno državo ali podregijo.

Sestava naložb po državah



Sestava naložb po vrstah finančnih instrumentov

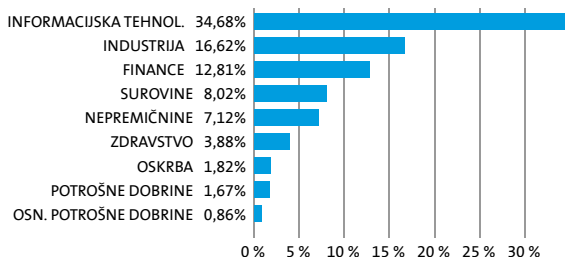


SESTAVA NALOŽB

Največjih 10 naložb podsklada na dan 30. 11. 2023

Oznaka naložbe	%
UBISOFT ENTERTAINMENT - UBI FP	4,35
DROPBOX INC - DBX US	4,27
LOGITECH INTERNATIONAL SA - LOGN SW	4,00
SWISS PRIME SITE AG - SPSN SW	3,82
ALLY FINANCIAL INC - ALLY US	3,18
ASML HOLDING NV - ASML NA	3,17
EDENRED - EDEN FP	3,15
POSTE ITALIANE SPA - PST IM	3,10
TRIMBLE INC - TRMB US	2,94
FRESENIUS SE & CO KGAA - FRE GY	2,87

Sestava naložb po dejavnostih



TVEGANOST

1	2	3	4	5	6	7
---	---	---	---	---	---	---

MANJŠE TVEGANJE

VEČJE TVEGANJE

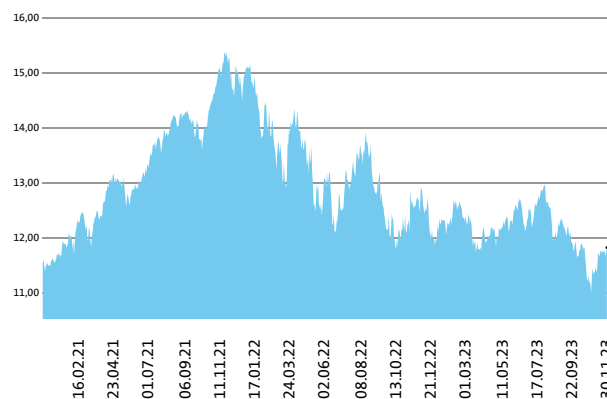


Kazalnik tveganja temelji na predpostavki, da s skladom razpolagate najmanj 5 let.

DATUM USTANOVITVE:	14. 11. 2016
GEOGRAFSKA USMERITEV:	GLOBALNI RAZVITI TRGI
NALOŽBENA POLITIKA:	DELNIŠKI DRUŽBENO ODGOVORNI PODSKLAD
VELIKOST PODSKLADA:	55,824 mio EUR
VEP (30. 11. 2023)	11,83 EUR
UPRAVLJAVEC PODSKLADA:	Vid Pajič

PODATKI O PODSKLADU

Prikaz gibanja vrednosti enote premoženja v EUR



Podsklad Triglav Zeleni je v mesecu novembru pridobil 7,4 odstotka. Indeks globalnih podjetij MSCI World Climate Paris Aligned je pridobil 7,6 odstotka. Indeks ameriških podjetij MSCI USA Climate Paris Aligned je pridobil 7,2 odstotka, indeks evropskih podjetij MSCI Europe Climate Paris Aligned je pridobil 7,5 odstotka, medtem ko je indeks trgov v razvoju MSCI EM Climate Paris Aligned pridobil 4,8 odstotka. Med naložbami v portfelju so največ pridobile delnice nemškega podjetja Infineon Technologies AG, ki so višje za 29,4 odstotka, ameriškega podjetja Gartner Inc, ki so višje za 28,1 odstotka, in nizozemskega podjetja ASM International NV, ki so višje za 24,2 odstotka. Največje padce so po drugi strani dosegle delnice ameriškega podjetja Darling Ingredients Inc, ki so nižje za 3,2 odstotka, ameriškega podjetja Trimble Inc, ki so nižje za 4,4 odstotka, in japonskega podjetja Astellas Pharma Inc, ki so nižje za 5,9 odstotka. Vse spremembe so izražene v evrih.

POROČILO UPRAVLJAVCA PODSKLADA

Delniški družbeno odgovorni podsklad Triglav Zeleni je podsklad Krovnega sklada Triglav vzajemni skladi in ga upravlja družba Triglav Skladi, d. o. o., Ljubljana. Perspektivni podsklad Triglav vzajemni skladi in ključni podatki za vlagatelje so v slovenskem jeziku vlagateljem brezplačno na voljo na vseh vpisnih mestih družbe za upravljanje in na spletni strani www.triglavskladi.si. Podatki o gibanju vrednosti enot premoženja vseh podskladov Krovnega sklada Triglav vzajemni skladi so, med drugim, objavljeni v dnevnem časopisu in na spletni strani družbe. Vrednost enote premoženja niha, zato donosi v preteklosti ne zagotavljajo donosov v prihodnosti. Provizijska politika: maksimalni vstopni stroški do 3 %, izstopni stroški pri nekaterih varčevalnih shemah do 2 %. Vstopni in izstopni stroški zmanjšujejo prikazan donos. Ocena tveganja in pričakovane donosnosti, prikazana v sintetičnem kazalniku, je izdelana na osnovi preteklih podatkov o poslovanju sklada. Podatki, ki se uporabljajo za izračun, niso nujno zanesljiv pokazatelj profila tveganja in pričakovane donosnosti v prihodnje. Glede na dejansko poslovanje sklada v prihodnosti se lahko ocena spremeni. Najnižja kategorija ne pomeni naložbe brez tveganja. Metodologija izračuna podatkov, predstavljenih v mesečnem poročilu, je vlagateljem na voljo na spletni strani družbe.