

Mesečno poročilo podskladov Krovnega sklada Triglav vzajemni skladi



MAREC 2022

WWW.TRIGLAVSKLADI.SI

080 10 19

PODSKLADI

Triglav Aktivni

Triglav Azija

Triglav Evropa

Triglav High Yield Bond

Triglav Hitro rastoča podjetja

Triglav Jugovzhodna Evropa

Triglav Money Market EUR

Triglav Obvezniški

Triglav Preudarni

Triglav Rastoči trgi

Triglav Renta

Triglav Severna Amerika

Triglav Steber Global

Triglav Svetovni razviti trgi

Triglav Tehnologija

Triglav Top Brands

Triglav Zdravje in farmacija

Triglav Zeleni

MEŠANI FLEKSIBILNI PODSKLAD

Triglav Aktivni

POROČILO O POSLOVANJU PODSKLADA na dan 31.3.2022

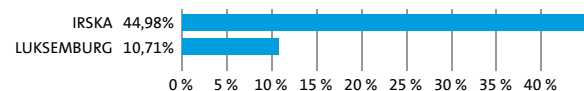
DONOSNOST

12 mesecev	36 mesecev	60 mesecev
7,29%	/	/

NALOŽBENA POLITIKA

Sklad Triglav Aktivni se glede na vrsto naložb ter glede na naložbeno strategijo uvršča med mešane fleksibilne globalne sklade s kapitalsko zaščito. Osnovni naložbeni cilj sklada je zagotavljanje dolgoročne rasti vrednosti premoženja ob uravnavanju stopnje tveganja s finančnimi mehanizmi. Pri upravljanju se kot mera uspešnosti ne upošteva primerjalni indeks, saj je osnovni cilj kontrola volatilnosti ter zaščita kapitala. Prizadevno ciljanje letne volatilnosti znaša okoli 10 odstotkov, cilj zaščite kapitala pa je višina 80 odstotkov od najvišje dosežene vrednosti enote premoženja podsklada v zadnjem letu dni.

Sestava naložb po državah



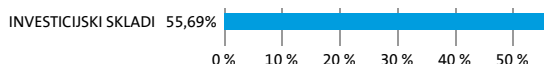
Sestava naložb po vrstah finančnih instrumentov



Največjih 10 naložb podsklada na dan 31.3.2022

Oznaka naložbe	%
ISHARES CORE S&P 500 UCITS ETF - CSPX LN	9,15
ISHARES MSCI WORLD UCITS ETF A - EUNL GY	8,99
INVECO S&P 500 UCITS ETF - SPXS LN	7,84
XTRACKERS MSCI WORLD UCITS ETF - XDWD GY	7,71
SPDR MSCI ACWI ETF - SPYY GY	5,09
LYXOR CORE STOXX EUROPE 600 DR - MEUD FP	4,84
AMUNDI MSCI EM ASIA UCITS ETF - AASI FP	4,60
XTRACKERS MSCI WORLD INFORMATI - XDWT GY	2,60
ISHARES EURO GOVERNMENT BOND U - EUNH GY	2,33
XTRACKERS II EUR CORPORATE BON - XBLC GY	1,26

Sestava naložb po dejavnostih



TVEGANOST

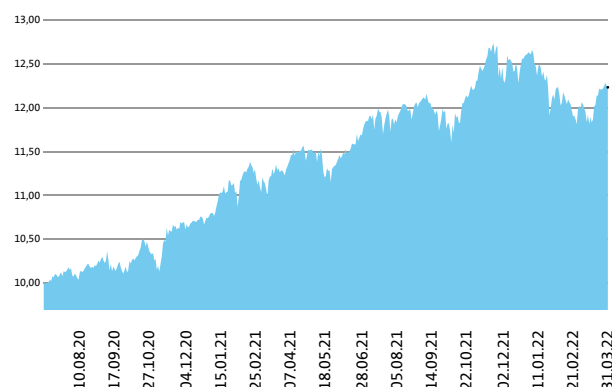
1	2	3	4	5	6	7
---	---	---	---	---	---	---

Nižje tveganje
Potencialno nižji donosi

Višje tveganje
Potencialno višji donosi

DATUM USTANOVITVE:	22.6.2020
GEOGRAFSKA USMERITEV:	GLOBALNI TRGI
NALOŽBENA POLITIKA:	MEŠANI FLEKSIBILNI PODSKLAD
VELIKOST PODSKLADA:	66,387 mio EUR
VEP (31.3.2022)	12,23 EUR
UPRAVLJAVEC PODSKLADA:	Alexandr Gutirea, mag., CFA

Prikaz gibanja vrednosti enote premoženja v EUR



Podsklad Triglav Aktivni je v mesecu marcu pridobil 1,8 odstotka. Globalni delniški indeks MSCI ACWI je pridobil 3,4 odstotka, indeks državnih obveznic iBoxx EUR Liquid Sovereigns Global je izgubil 2,8 odstotka, medtem ko je indeks podjetniških obveznic iBoxx EUR Liquid Corporates izgubil 1,2 odstotka. Med naložbami v portfelju so največ pridobili ETF Invesco S&P 500 UCITS, ki je zrasel za 5,9 odstotka, ETF iShares Core S&P 500 UCITS, ki je zrasel za 5,8 odstotka, in ETF Xtrackers MSCI World Information Technology UCITS, ki je zrasel za 5,2 odstotka. Največje padce so po drugi strani dosegli ETF iShares Core EUR Corp Bond UCITS, ki je padel za 1,4 odstotka, ETF iShares Core EUR Govt Bond UCITS, ki je padel za 2,4 odstotka, in ETF Amundi MSCI EM Asia UCITS, ki je padel za 3,1 odstotka. Vse spremembe so izražene v evrih.

PODATKI O PODSKLADU

POROČILO UPRAVLJAVCA PODSKLADA

Mešani fleksibilni podsklad Triglav Aktivni je podsklad Krovnega sklada Triglav vzajemni skladi in ga upravlja družba Triglav Skladi, d. o. o., Ljubljana. Prospekt Krovnega sklada Triglav vzajemni skladi in Ključni podatki za vlagatelje so v slovenskem jeziku vlagateljem brezplačno na voljo na vseh vpisnih mestih družbe za upravljanje in na spletni strani www.triglavskladi.si. Podatki o gibanju vrednosti enot premoženja vseh podskladov Krovnega sklada Triglav vzajemni skladi so, med drugim, objavljeni v dnevnem časopisu in na spletni strani družbe. Vrednost enote premoženja niha, zato donosi v preteklosti ne zagotavljajo donosov v prihodnosti. Provizijska politika: maksimalni vstopni stroški do 3 %, izstopni stroški pri nekaterih varčevalnih shemah do 2 %. Vstopni in izstopni stroški zmanjšujejo prikazan donos. Ocena tveganja in pričakovane donosnosti, prikazana v sintetičnem kazalniku, je izdelana na osnovi preteklih podatkov o poslovanju sklada. Podatki, ki se uporabljajo za izračun, niso nujno zanesljiv pokazatelj profila tveganja in pričakovane donosnosti v prihodnje. Glede na dejansko poslovanje sklada v prihodnosti se lahko ocena spremeni. Najnižja kategorija ne pomeni naložbe brez tveganja. Metodologija izračuna podatkov, predstavljenih v mesečnem poročilu, je vlagateljem na voljo na spletni strani družbe.

DELNIŠKI PODSKLAD

Triglav Azija

POROČILO O POSLOVANJU PODSKLADA na dan 31.3.2022

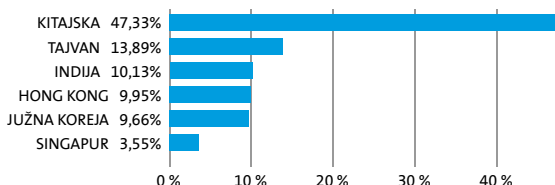
DONOSNOST

12 mesecev	36 mesecev	60 mesecev
-26,16%	11,60%	22,55%

NALOŽBENA POLITIKA

Osnovni cilj delniškega podsklada Triglav Azija je doseganje visokih donosov na osnovi kapitalskih dobičkov in dividend ter s tem zagotavljanje dolgoročne rasti vrednosti enote premoženja. Naložbe podsklada so regionalno usmerjene, in sicer pretežno v delnice podjetij s sedežem na enem od azijskih trgov. Omenjene naložbe skupaj predstavljajo najmanj 80 odstotkov vseh sredstev podsklada, do 10 odstotkov sredstev pa ima podsklad možnost razpršiti na druge razvite in hitro rastoče trge.

Sestava naložb po državah



Sestava naložb po vrstah finančnih instrumentov

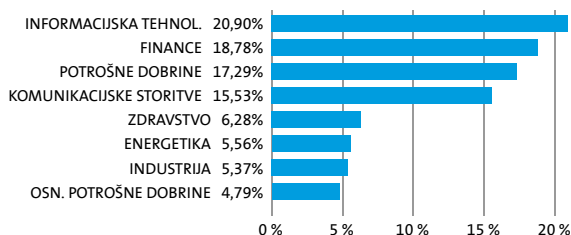


SESTAVA NALOŽB

Največjih 10 naložb podsklada na dan 31.3.2022

Oznaka naložbe	%
TAIWAN SEMICONDUCTOR-SP ADR - 2330 TT	8,57
TENCENT HOLDINGS LTD - 700 HK	7,79
RELIANCE INDUSTRIES LTD - RIGD LI	5,56
AIA GROUP LTD - 1299 HK	4,87
HDFC BANK LTD - HDB US	4,57
SAMSUNG SDI CO LTD - 006400 KS	4,18
LI NING CO LTD - 2331 HK	4,14
WUXI BIOLOGICS CAYMAN INC - 2269 HK	3,61
MEITUAN DIANPING - 3690 HK	3,56
SEA LTD - SE US	3,55

Sestava naložb po dejavnostih



TVEGANOST

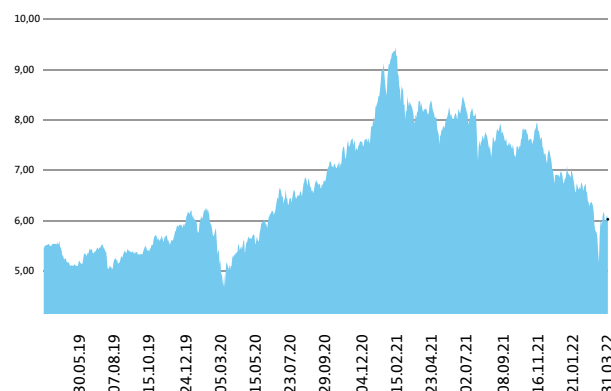
1	2	3	4	5	6	7
---	---	---	---	---	---	---

Nižje tveganje
Potencialno nižji donosi

Višje tveganje
Potencialno višji donosi

DATUM USTANOVITVE:	31.8.2006
GEOGRAFSKA USMERITEV:	AZIJA
NALOŽBENA POLITIKA:	DELNIŠKI PODSKLAD
VELIKOST PODSKLADA:	24,864 mio EUR
VEP (31.3.2022)	6,03 EUR
UPRAVLJAVEC PODSKLADA:	Alexandr Gutirea, mag., CFA

Prikaz gibanja vrednosti enote premoženja v EUR



Podsklad Triglav Azija je v mesecu marcu izgubil 5,1 odstotka. Indeks azijskih podjetij MSCI AC Asia EX Japan je izgubil 2,1 odstotka. Med ciljnim borznimi indeksi so se v tem obdobju najbolj odrezali indijski MSCI India, ki je pridobil 4,2 odstotka, indonezijski MSCI Indonesia, ki je pridobil 3,0 odstotka, in singapurski MSCI Singapore, ki je pridobil 1,4 odstotka. Najslabše so se na drugi strani odrezali filipinski MSCI Philippines, ki je izgubil 1,8 odstotka, tajvanski MSCI Taiwan, ki je izgubil 2,0 odstotka, in kitajski MSCI China, ki je izgubil 7,2 odstotka. Med naložbami v portfelju so največ pridobile delnice kitajskega podjetja iz sektorja zdravstva WuXi AppTec Co Ltd, ki so višje za 13,1 odstotka, indijskega podjetja iz sektorja energetike Reliance Industries Ltd, ki so višje za 10,8 odstotka, in južnokorejskega podjetja iz sektorja informacijske tehnologije Samsung SDI Co Ltd, ki so višje za 8,8 odstotka. Največje padce so po drugi strani dosegle delnice kitajskega podjetja iz sektorja trajnih dobrin JD.com Inc, ki so nižje za 18,5 odstotka, kitajskega podjetja iz sektorja osnovnih dobrin China Resources Beer Holdings Co Ltd, ki so nižje za 21,8 odstotka, in kitajskega podjetja iz sektorja trajnih dobrin Pinduoduo Inc, ki so nižje za 22,0 odstotka. Vse spremembe so izražene v evrih.

POROČILO UPRAVLJAVCA PODSKLADA

Delniški podsklad Triglav Azija je podsklad Krovnega sklada Triglav vzajemni skladi in ga upravlja družba Triglav Skladi, d. o. o., Ljubljana. Prospekt Krovnega sklada Triglav vzajemni skladi in ključni podatki za vlagatelje so v slovenskem jeziku vlagateljem brezplačno na voljo na vseh vpisnih mestih družbe za upravljanje in na spletni strani www.triglavskladi.si. Podatki o gibanju vrednosti enot premoženja vseh podskladov Krovnega sklada Triglav vzajemni skladi so, med drugim, objavljeni v dnevnem časopisju in na spletni strani družbe. Vrednost enote premoženja nima, zato donosi v preteklosti ne zagotavljajo donosov v prihodnosti. Provizijska politika: maksimalni vstopni stroški do 3 %, izstopni stroški pri nekaterih varčevalnih shemah do 2 %. Vstopni in izstopni stroški zmanjšujejo prikazan donos. Ocena tveganja in pričakovane donosnosti, prikazana v sintetičnem kazalniku, je izdelana na osnovi preteklih podatkov o poslovanju sklada. Podatki, ki se uporabljajo za izračun, niso nujno zanesljiv pokazatelj profila tveganja in pričakovane donosnosti v prihodnje. Glede na dejansko poslovanje sklada v prihodnosti se lahko ocena spremeni. Najnižja kategorija ne pomeni naložbe brez tveganja. Metodologija izračuna podatkov, predstavljenih v mesečnem poročilu, je vlagateljem na voljo na spletni strani družbe.

DELNIŠKI PODSKLAD

Triglav Evropa

POROČILO O POSLOVANJU PODSKLADA na dan 31.3.2022

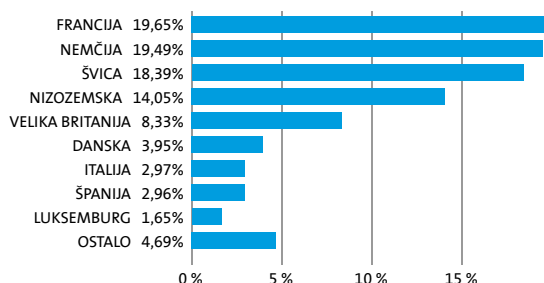
DONOSNOST

12 mesecev	36 mesecev	60 mesecev
2,21%	14,73%	14,31%

NALOŽBENA POLITIKA

Triglav Evropa je regionalni delniški sklad. Naložbe podsklada so pretežno usmerjene v delnice evropskih izdajateljev s pozitivno dolgoročno perspektivo poslovanja. Naložbe v delnice podjetij in v enote delniških ciljnih skladov skupaj predstavljajo najmanj 85 odstotkov vseh sredstev podsklada.

Sestava naložb po državah



Sestava naložb po vrstah finančnih instrumentov

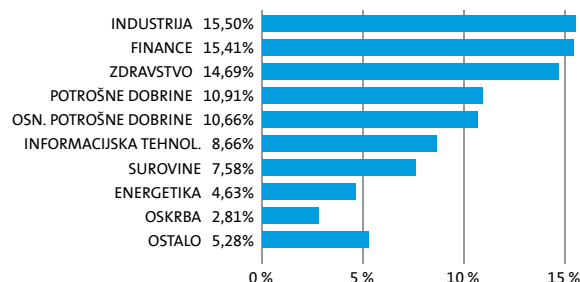


SESTAVA NALOŽB

Največjih 10 naložb podsklada na dan 31.3.2022

Oznaka naložbe	%
NESTLE SA - NESN SW	4,89
ASML HOLDING NV - ASML NA	4,76
ASTRAZENECA PLC - AZN LN	3,86
LVMH MOET HENNESSY LOUIS VUITTON SE - MC FP	3,52
LONZA GROUP AG - LONN SW	3,40
ROCHE HOLDING AG - ROG SW	3,33
L'OREAL SA - OR FP	2,99
SCHNIEDER ELECTRIC SE - SU FP	2,79
ALLIANZ AG - ALV GY	2,72
NOVO NORDISK A/S - NOVOB DC	2,50

Sestava naložb po dejavnostih



TVEGANOST

1	2	3	4	5	6	7
---	---	---	---	---	---	---

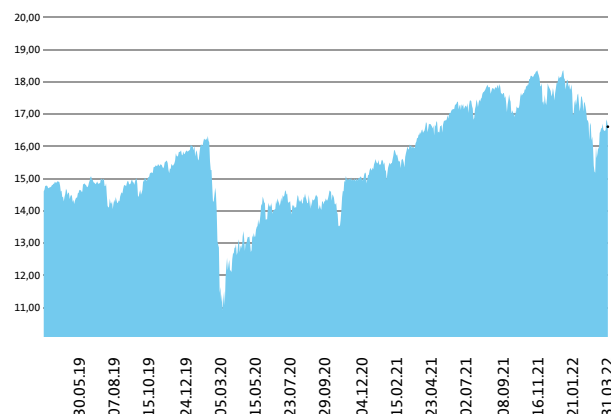
Nižje tveganje
Potencialno nižji donosi

Višje tveganje
Potencialno višji donosi

DATUM USTANOVITVE:	22.12.2005
GEOGRAFSKA USMERITEV:	EVROPA
NALOŽBENA POLITIKA:	DELNIŠKI PODSKLAD
VELIKOST PODSKLADA:	30,774 mio EUR
VEP (31.3.2022)	16,61 EUR
UPRAVLJAVEC PODSKLADA:	Sašo Ivanovič, univ. dipl. ekon.

PODATKI O PODSKLADU

Prikaz gibanja vrednosti enote premoženja v EUR



Podsklad Triglav Evropa je v mesecu marcu izgubil 0,3 odstotka. Evropski delniški indeks MSCI Europe je pridobil 0,4 odstotka. Med ciljnim borznimi indeksi so se v tem obdobju najboljše odrezali norveški OBX, ki je pridobil 8,6 odstotka, danski KFX, ki je pridobil 3,8 odstotka, in belgijski BEL20, ki je pridobil 3,6 odstotka. Najslabše so se na drugi strani odrezali nizozemski AEX, ki je izgubil 0,8 odstotka, italijanski FTSEMIB, ki je izgubil 1,6 odstotka, in avstrijski ATX, ki je izgubil 2,3 odstotka. Med naložbami v portfelju so največ pridobile delnice norveškega podjetja iz sektorja energetike Equinor ASA, ki so višje za 21,8 odstotka, finskega podjetja iz sektorja energetike Neste Oyj, ki so višje za 17,9 odstotka, in britanskega podjetja iz sektorja zdravstva AstraZeneca PLC, ki so višje za 10,5 odstotka. Največje padce so po drugi strani dosegle delnice nizozemskega podjetja iz sektorja trajnih dobrin Prosus NV, ki so nižje za 12,4 odstotka, irskega podjetja iz sektorja industrije Ryanair Holdings PLC, ki so prav tako nižje za 12,4 odstotka, in nemškega podjetja iz sektorja trajnih dobrin Zalando SE, ki so nižje za 22,8 odstotka. Vse spremembe so izražene v evrih.

POROČILO UPRAVLJAVCA PODSKLADA

Delniški podsklad Triglav Evropa je podsklad Krovnega sklada Triglav vzajemni skladi in ga upravlja družba Triglav Skladi, d. o. o., Ljubljana. Prospekt Krovnega sklada Triglav vzajemni skladi in ključni podatki za vlagatelje so v slovenskem jeziku vlagateljem brezplačno na voljo na vseh vpisnih mestih družbe za upravljanje in na spletni strani www.triglavskladi.si. Podatki o gibanju vrednosti enot premoženja vseh podskladov Krovnega sklada Triglav vzajemni skladi so, med drugim, objavljeni v dnevnem časopisju in na spletni strani družbe. Vrednost enote premoženja nima, zato donosi v preteklosti ne zagotavljajo donosov v prihodnosti. Provizijska politika: maksimalni vstopni stroški do 3 %, izstopni stroški pri nekaterih varčevalnih shemah do 2 %. Vstopni in izstopni stroški zmanjšujejo prikazan donos. Ocena tveganja in pričakovane donosnosti, prikazana v sintetičnem kazalniku, je izdelana na osnovi preteklih podatkov o poslovanju sklada. Podatki, ki se uporabljajo za izračun, niso nujno zanesljiv pokazatelj profila tveganja in pričakovane donosnosti v prihodnje. Glede na dejansko poslovanje sklada v prihodnosti se lahko ocena spremeni. Najnižja kategorija ne pomeni naložbe brez tveganja. Metodologija izračuna podatkov, predstavljenih v mesečnem poročilu, je vlagateljem na voljo na spletni strani družbe.

OBVEZNIŠKI PODSKLAD

Triglav High Yield Bond

POROČILO O POSLOVANJU PODSKLADA na dan 31.3.2022

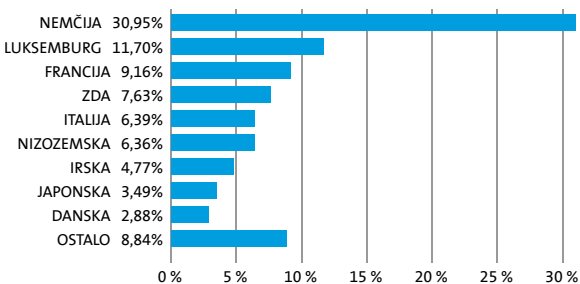
DONOSNOST

12 mesecev	36 mesecev	60 mesecev
-3,84%	7,26%	6,19%

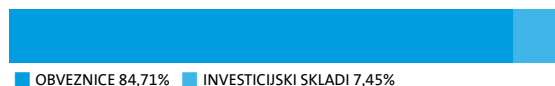
NALOŽBENA POLITIKA

Podsklad Triglav High Yield Bond je sklad obveznic izven naložbenega razreda. Naložbeni cilj podsklada je zagotavljati dolgoročno kapitalno rast na osnovi tekočih prihodkov od obresti dolžniških vrednostnih papirjev in kapitalskih dobičkov pri upravljanju naložb. Skupaj izpostavljenost do obveznic predstavlja najmanj 80 odstotkov sredstev sklada, pri tem je najmanj 70 odstotkov sredstev izpostavljenih do obveznic zunaj naložbenega razreda.

Sestava naložb po državah



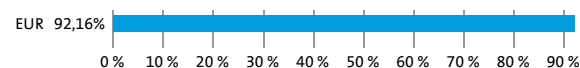
Sestava naložb po vrstah finančnih instrumentov



Največjih 10 naložb podsklada na dan 31.3.2022

Oznaka naložbe	%
RAFFINERIE HEIDE GMBH - RAFHEI 6 3/8 12/01/22	7,90
ADLER REAL ESTATE AG - ADLERR 1 1/2 04/17/22	6,36
KME SE - KMEAGR 6 3/4 02/01/23	4,92
BUNDESREPUBLIK DEUTSCHLAND - DBR 1 1/2 09/04/22	4,28
ISHARES EURO HIGH YIELD CORPOR - IHYG LN	4,07
CORESTATE CAPITAL HOLD - CCAPGR 1 3/8 11/28/22	3,74
IMMOBILIARE GRANDE DIST - IGDIM 2 1/8 11/28/24	3,52
TEVA PHARMACEUTICAL-SP ADR - TEVA 1 1/4 03/31/23	3,48
BLACKROCK ASSET MANAGEMNET IRELAND - IHYG IM	3,39
CORESTATE CAPITAL HOLD - CCAPGR 3 1/2 04/15/23	3,06

Sestava naložb po valutah



TVEGANOST

1	2	3	4	5	6	7
---	---	---	---	---	---	---

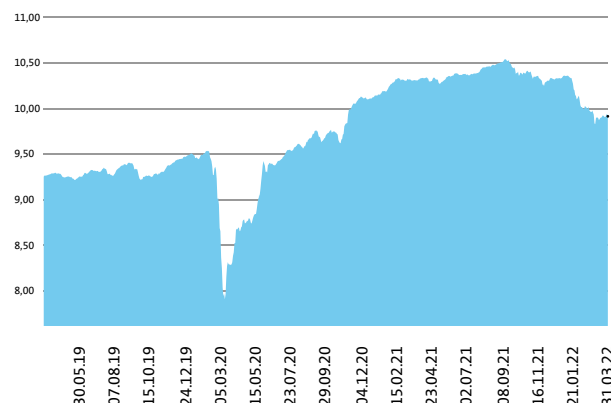
Nižje tveganje
Potencialno nižji donosi

Višje tveganje
Potencialno višji donosi

DATUM USTANOVITVE:	5.9.2011
GEOGRAFSKA USMERITEV:	SVET
NALOŽBENA POLITIKA:	OBVEZNIŠKI PODSKLAD
VELIKOST PODSKLADA:	14,253 mio EUR
VEP (31.3.2022)	9,91 EUR
UPRAVLJAVEC PODSKLADA:	Vid Pajič, dipl. ekon.

PODATKI O PODSKLADU

Prikaz gibanja vrednosti enote premoženja v EUR



Podsklad Triglav High Yield Bond je v mesecu marcu izgubil 0,48 odstotka. Indeks obveznic izven naložbenega razreda Markit iBoxx EUR Liquid High Yield Index je izgubil 0,11 odstotka. Indeks obveznic bonitetne ocene BB je izgubil 0,02 odstotka, indeks obveznic bonitetne ocene B je pridobil 0,56 odstotka, indeks obveznic bonitetne ocene CCC je pridobil 0,07 odstotka, indeks obveznic bonitetne ocene CC in nižje pa je izgubil 7,57 odstotka. Med naložbami v portfelju so se tokrat najbolj odrezale francoske NVFVES 5 06/15/25, ki so višje za 6,49 odstotka, nemške RAFHEI 6 3/8 12/01/22, ki so višje za 5,53 odstotka, in nizozemske SPMIM 2 3/4 04/05/22, ki so višje za 3,26 odstotka. Najslabše pa so se po drugi strani odrezale slovenske NOVALJ 3.4 02/05/30, ki so nižje za 12,25 odstotka, luksemburške CCAPGR 3 1/2 04/15/23, ki so nižje za 15,05 odstotka, in mehiške CREAL 5 02/01/27, ki so nižje za 36,32 odstotka. Vse spremembe so izražene v evrih.

POROČILO UPRAVLJAVCA PODSKLADA

Obvezniški podsklad Triglav High Yield Bond je podsklad Krovnega sklada Triglav vzajemni skladi in ga upravlja družba Triglav Skladi, d. o. o., Ljubljana. Prospekt Krovnega sklada Triglav vzajemni skladi in Ključni podatki za vlagatelje so v slovenskem jeziku vlagateljem brezplačno na voljo na vseh vpisnih mestih družbe za upravljanje in na spletni strani www.triglavskladi.si. Podatki o gibanju vrednosti enot premoženja vseh podskladov Krovnega sklada Triglav vzajemni skladi so, med drugim, objavljeni v dnevnem časopisu in na spletni strani družbe. Vrednost enote premoženja niha, zato donosi v preteklosti ne zagotavljajo donosov in prihodnosti. Provizijska politika: maksimalni vstopni stroški do 1,5 %, izstopni stroški pri nekaterih varčevalnih shemah do 1,5 %. Vstopni in izstopni stroški zmanjšujejo prikazani donos. Ocena tveganja in pričakovane donosnosti, prikazana v sintetičnem kazalniku, je izdelana na osnovi preteklih podatkov o poslovanju sklada. Podatki, ki se uporabljajo za izračun, niso nujno zanesljivi pokazatelj profila tveganja in pričakovane donosnosti v prihodnje. Glede na dejansko poslovanje sklada v prihodnosti se lahko ocena spremeni. Najnižja kategorija ne pomeni naložbe brez tveganja. Metodologija izračuna podatkov, predstavljenih v mesečnem poročilu, je vlagateljem na voljo na spletni strani družbe.

DELNIŠKI PODSKLAD

Triglav Hitro rastoča podjetja

POROČILO O POSLOVANJU PODSKLADA na dan 31.3.2022

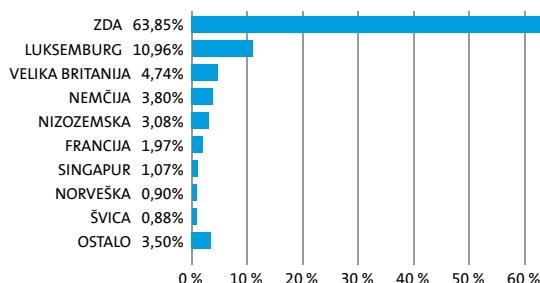
DONOSNOST

12 mesecev	36 mesecev	60 mesecev
1,31%	31,59%	43,03%


NALOŽBENA POLITIKA

Triglav Hitro rastoča podjetja je specializiran delniški podsklad, ki svoja sredstva vloga globalno, v manjša podjetja (do največ 8 milijard evrov tržne kapitalizacije), ki imajo veliko potencialno rast, posledično visoko stopnjo rasti dobička ter nadpovprečno pričakovano donosnost. Naložbe v delnice in v enote investicijskih skladov skupaj predstavljajo najmanj 85 odstotkov vseh sredstev podsklada. Delež naložb v podjetja z nizko tržno kapitalizacijo ni nižji od 80 odstotkov sredstev podsklada.

Sestava naložb po državah



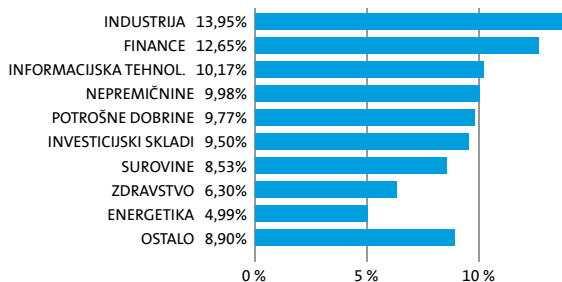
Sestava naložb po vrstah finančnih instrumentov



Največjih 10 naložb podsklada na dan 31.3.2022

Oznaka naložbe	%
XTRACK- MSCI EUROPE SMALL CAP UCITS ETF - XXSC GY	9,50
COMERICA INC - CMA US	2,75
CARLISLE COS INC - CSL US	2,36
CONCENTRIX CORP - CNXC US	2,14
SEAWORLD ENTERTAINMENT INC - SEAS US	2,03
JONES LANG LASALLE INC - JLL US	1,84
EAST WEST BANCORP INC - EWBC US	1,77
ZIONS BANCORPORATION - ZION US	1,68
K+S AG - SDF GY	1,66
CENTRICA PLC - CNA LN	1,52

Sestava naložb po dejavnostih



TVEGANOST

1	2	3	4	5	6	7
---	---	---	---	---	---	---

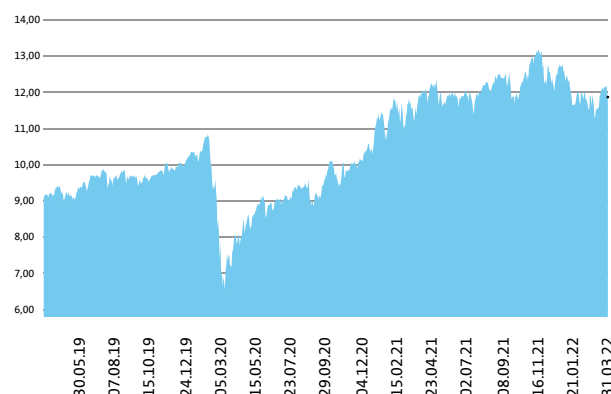
Nižje tveganje
Potencialno nižji donosi

Višje tveganje
Potencialno višji donosi

DATUM USTANOVITVE:	31.8.2006
GEOGRAFSKA USMERITEV:	SVET
NALOŽBENA POLITIKA:	DELNIŠKI PODSKLAD
VELIKOST PODSKLADA:	28,108 mio EUR
VEP (31.3.2022)	11,87 EUR
UPRAVLJAVEC PODSKLADA:	mag. Mitja Baša

PODATKI O PODSKLADU

Prikaz gibanja vrednosti enote premoženja v EUR



Podsklad Triglav Hitro rastoča podjetja je v mesecu marcu izgubil 0,2 odstotka. Indeks malih ameriških podjetij MSCI USA Small Cap je pridobil 2 odstotka, medtem ko je indeks malih evropskih podjetij MSCI Europe Small Cap pridobil 0,5 odstotka. Med sektorskimi indeksi malih ameriških podjetij so se v tem obdobju najbolj odrezali indeksi podjetij iz sektorja energetike, ki je pridobil 15,7 odstotka, indeksi podjetij iz sektorja nepremičnin, ki je pridobil 4,9 odstotka, in indeksi podjetij iz sektorja javne oskrbe, ki je pridobil 4,0 odstotka. Najslabše so se na drugi strani odrezali indeksi podjetij iz sektorja osnovnih dobrin, ki je izgubil 0,6 odstotka, indeksi podjetij iz sektorja financ, ki je izgubil 2,6 odstotka, in indeksi podjetij iz sektorja trajnih dobrin, ki je izgubil 5,5 odstotka. Med naložbami v portfelju so največ pridobile delnice ameriškega podjetja iz sektorja industrije AGCO Corp, ki so višje za 22,6 odstotka, ameriškega podjetja iz sektorja industrije Quanta Services Inc, ki so višje za 21,9 odstotka, in britanskega podjetja iz sektorja financ Investec PLC, ki so višje za 21,8 odstotka. Največje padce so po drugi strani dosegle delnice ameriškega podjetja iz sektorja surovin Louisiana-Pacific Corp, ki so nižje za 12,9 odstotka, ameriškega podjetja iz sektorja trajnih dobrin Brunswick Corp/DE, ki so nižje za 14,6 odstotka, in ameriškega podjetja iz sektorja informacijske tehnologije Concentrix Corp, ki so nižje za 15,9 odstotka. Vse spremembe so izražene v evrih.

POROČILO UPRAVLJAVCA PODSKLADA

Delniški podsklad Triglav Hitro rastoča podjetja je podsklad Krovnega sklada Triglav vzajemni skladi in ga upravlja družba Triglav Skladi, d. o. o., Ljubljana. Prospekt Krovnega sklada Triglav vzajemni skladi in Ključni podatki za vlagatelje so v slovenskem jeziku vlagateljem brezplačno na voljo na vseh vpisnih mestih družbe za upravljanje in na spletni strani www.triglavskladi.si. Podatki o gibanju vrednosti enote premoženja vseh podskladov Krovnega sklada Triglav vzajemni skladi so, med drugim, objavljeni v dnevnem časopisu in na spletni strani družbe. Vrednost enote premoženja niha, zato donosi v preteklosti ne zagotavljajo donosov v prihodnosti. Provizijska politika: maksimalni vstopni stroški do 3 %, izstopni stroški pri nekaterih varčevalnih shemah do 2 %. Vstopni in izstopni stroški zmanjšujejo prikazani donosi. Ocena tveganja in pričakovane donosnosti, prikazana v sintetičnem kazalniku, je izdelana na osnovi preteklih podatkov o poslovanju sklada. Podatki, ki se uporabljajo za izračun, niso nujno zanesljivi pokazatelji profila tveganja in pričakovane donosnosti v prihodnje. Glede na dejansko poslovanje sklada v prihodnosti se lahko ocena spremeni. Najnižja kategorija ne pomeni naložbe brez tveganja. Metodologija izračuna podatkov, predstavljenih v mesečnem poročilu, je vlagateljem na voljo na spletni strani družbe.

DELNIŠKI PODSKLAD

Triglav Jugovzhodna Evropa

POROČILO O POSLOVANJU PODSKLADA na dan 31.3.2022

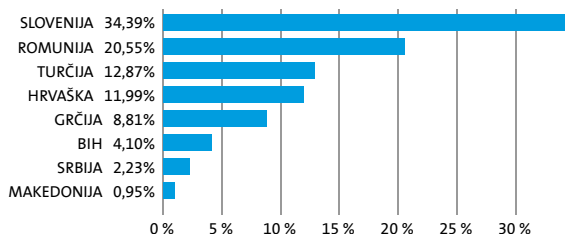
DONOSNOST

12 mesecev	36 mesecev	60 mesecev
14,70%	20,44%	10,66%

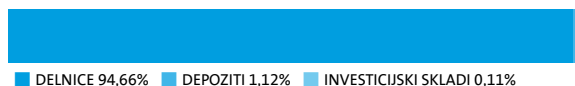
NALOŽBENA POLITIKA

Triglav Jugovzhodna Evropa je regijski delniški podsklad z naložbeno politiko, usmerjeno na kapitalske trge balkanskih držav Slovenije, Hrvaške, Bosne in Hercegovine, Srbije, Bolgarije, Romunije, Grčije in Turčije. Skupna značilnost držav, kamor sklad usmerja svoja sredstva, je vstop oz. približevanje Evropski uniji. Močna gospodarska rast, pritek svežega domačega in tujega kapitala, tranzicijsko obdobje, nedokončane privatizacijske zgodbe in lastniška konsolidacija so dejavniki, ki pomembno vplivajo na razvoj regije.

Sestava naložb po državah



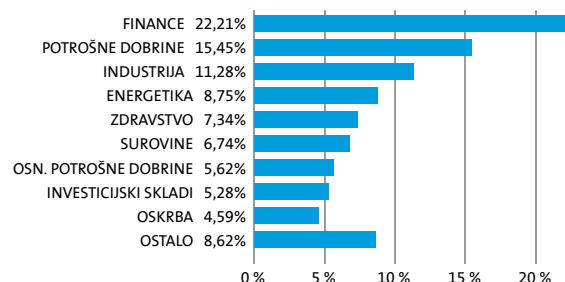
Sestava naložb po vrstah finančnih instrumentov



Največjih 10 naložb podsklada na dan 31.3.2022

Oznaka naložbe	%
PETROL D.D. - PETG	8,54
KRKA D.D. NOVO MESTO - KRKG	5,73
NOVA LJUBLJANSKA BANKA DD - NLBR	5,71
FONDUL PROPRIETATEA SA/FUND - FP RO	5,17
OMV PETROM SA - SNP RO	5,06
ZAVAROVALNICA TRIGLAV D.D. LJUBLJANA - ZVTG	4,68
POZAVAROVALNICA SAVA D.D. - POSR	4,44
BANCA TRANSILVANIA - TLV RO	4,39
EREGLI DEMIR VE CELIK FABRIKALARI TAS - EREGLTI	2,73
SOCIETATEA NATIONALA NUCLEAREL - SNN RO	2,60

Sestava naložb po dejavnostih



TVEGANOST

1	2	3	4	5	6	7
				5		

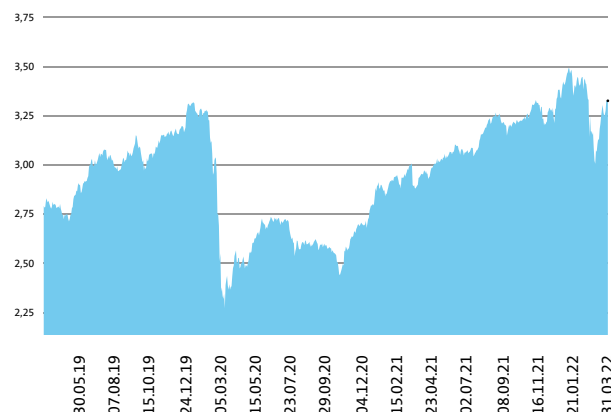
Nižje tveganje
Potencialno nižji donosi

Višje tveganje
Potencialno višji donosi

DATUM USTANOVITVE:	31.8.2006
GEOGRAFSKA USMERITEV:	JUGOVZHODNA EVROPA
NALOŽBENA POLITIKA:	DELNIŠKI PODSKLAD
VELIKOST PODSKLADA:	53,666 mio EUR
VEP (31.3.2022)	3,33 EUR
UPRAVLJAVEC PODSKLADA:	mag. Matjaž Dlesk, CFA

PODATKI O PODSKLADU

Prikaz gibanja vrednosti enote premoženja v EUR



Podsklad Triglav Jugovzhodna Evropa je v mesecu marcu pridobil 4,9 odstotka. Med ciljnim borznimi indeksi so se v tem obdobju najbolj odrezali slovenski SBITOP, ki je pridobil 10,6 odstotka, turški XU100, ki je pridobil 8,9 odstotka, in hrvaški CRO, ki je pridobil 4,8 odstotka. Najslabše sta se na drugi strani odrezala grški ASE, ki je izgubil 1,4 odstotka, in bosanski SASX10, ki je izgubil 2,5 odstotka. Med naložbami v portfelju so največ pridobile delnice srbskega podjetja iz sektorja industrije Aerodrom Nikola Tesla AD Beograd, ki so višje za 20,5 odstotka, turškega podjetja iz sektorja industrije Turk Hava Yollari AO, ki so višje za 19,5 odstotka, in turškega podjetja iz sektorja industrije KOC Holding AS, ki so višje za 19,0 odstotka. Največje padce so po drugi strani dosegle delnice srbskega podjetja iz sektorja energetike NIS AD Novi Sad, ki so nižje za 8,4 odstotka, grškega podjetja iz sektorja javne oskrbe Public Power Corp SA, ki so nižje za 10,3 odstotka, in romunskega podjetja iz sektorja financ BRD-Groupe Societe Generale, ki so nižje za 12,0 odstotka. Vse spremembe so izražene v evrih.

POROČILO UPRAVLJAVCA PODSKLADA

Delniški podsklad Triglav Jugovzhodna Evropa je podsklad Krovnega sklada Triglav vzajemni skladi in ga upravlja družba Triglav Skladi, d. o. o., Ljubljana. Perspektivno Krovnega sklada Triglav vzajemni skladi in ključni podatki za vlagatelje so v slovenskem jeziku vlagateljem brezplačno na voljo na vseh vpisnih mestih družbe za upravljanje in na spletni strani www.triglavskladi.si. Podatki o gibanju vrednosti enot premoženja vseh podskladov Krovnega sklada Triglav vzajemni skladi so, med drugim, objavljeni v dnevnem časopisu in na spletni strani družbe. Vrednost enote premoženja niha, zato donosi v preteklosti ne zagotavljajo donosov v prihodnosti. Provizijska politika: maksimalni vstopni stroški do 3 %, izstopni stroški pri nekaterih varčevalnih shemah do 2 %. Vstopni in izstopni stroški zmanjšujejo prikazan donos. Ocena tveganja in pričakovane donosnosti, prikazana v sintetičnem kazalniku, je izdelana na osnovi preteklih podatkov o poslovanju sklada. Podatki, ki se uporabljajo za izračun, niso nujno zanesljivi pokazatelji profila tveganja in pričakovane donosnosti v prihodnje. Glede na dejansko poslovanje sklada v prihodnosti se lahko ocena spremeni. Najnižja kategorija ne pomeni naložbe brez tveganja. Metodologija izračuna podatkov, predstavljenih v mesečnem poročilu, je vlagateljem na voljo na spletni strani družbe.

SKLAD DENARNEGA TRGA Triglav Money Market EUR

POROČILO O POSLOVANJU PODSKLADA na dan 31.3.2022

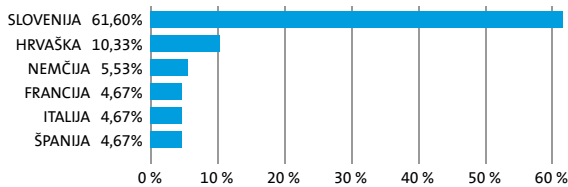
DONOSNOST

12 mesecev	36 mesecev	60 mesecev
-0,51%	-1,18%	-1,48%

NALOŽBENA POLITIKA

Podsklad Triglav Money Market EUR se uvršča med standardne sklade denarnega trga s spremenljivo neto vrednostjo sredstev. Sredstva nalaga v instrumente denarnega trga in bančne depozite, ki so izdani v evro valuti ter v enote ciljnih skladov denarnega trga. Osnovni naložbeni cilj podsklada je ohranitev glavnice in donosnost, skladna z obrestnimi merami na denarnem trgu ob visoki varnosti naložb (nizko tveganje) ter visoki stopnji likvidnosti.

Sestava naložb po državah



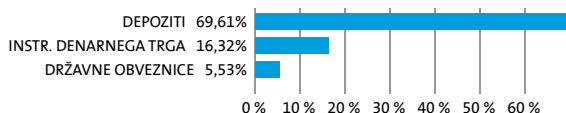
Sestava naložb po vrstah finančnih instrumentov



Največjih 10 naložb podsklada na dan 31.3.2022

Oznaka naložbe	%
DEPOZIT BKS BANK AG	13,94
DEPOZIT BANKA SPARKASSE D.D.	13,92
DEPOZIT NOVA KREDITNA BANKA MARIBOR	13,92
DEPOZIT NOVA LJUBLJANSKA BANKA D.D.	13,92
DEPOZIT ADDIKO BANK D.D. ZAGREB	7,75
BUNDESREPUBLIK DEUTSCHLAND - DBR 1 1/2 02/15/23	5,53
FRENCH DISCOUNT T-BILL - BTF 0 01/04/23	4,67
SPAIN LETRAS DEL TESORO - SGLT 0 01/13/23	4,67
BUONI ORDINARI DEL TES - BOTS 0 01/13/23	4,67

Sestava naložb po dejavnostih



TVEGANOST

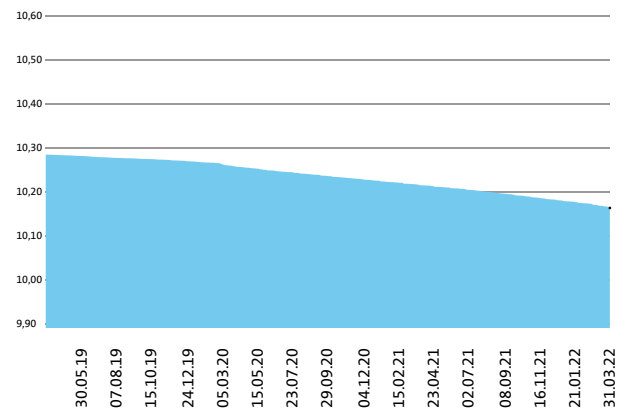
1	2	3	4	5	6	7
---	---	---	---	---	---	---

Nižje tveganje
Potencialno nižji donosi

Višje tveganje
Potencialno višji donosi

DATUM USTANOVITVE:	31.10.2012
GEOGRAFSKA USMERITEV:	EVRO OBMOČJE
NALOŽBENA POLITIKA:	SKLAD DENARNEGA TRGA
VELIKOST PODSKLADA:	39,740 mio EUR
VEP (31.3.2022)	10,16 EUR
UPRAVLJAVEC PODSKLADA:	Aleš Čačovič, dipl. ekon.

Prikaz gibanja vrednosti enote premoženja v EUR



Podsklad Triglav Money Market EUR je v mesecu marcu izgubil 0,07 odstotka. Gibanje medbančne obrestne mere enomesečni EURIBOR je bilo pozitivno, saj se je njena vrednost zvišala za 0,02 odstotne točke. Trimesečni EURIBOR je višje za 0,075 odstotne točke, šestmesečni EURIBOR je višje za 0,12 odstotne točke, medtem ko je enoletni EURIBOR višje za 0,27 odstotne točke. V primerjavi z istim obdobjem lani je enomesečni EURIBOR višje za 0,024 odstotne točke, trimesečni EURIBOR je višje za 0,080 odstotne točke, šestmesečni EURIBOR je višje za 0,142 odstotne točke in enoletni EURIBOR je višje za 0,41 odstotne točke. Omenjene obrestne mere znašajo -0,546 %, -0,477 %, -0,392 % in -0,142 %. Nemške šestmesečne zakladne menice kotirajo pri donosnosti do dospelja -0,652 %, francoske pri -0,612 %, italijanske pri -0,456 %, nizozemske pri -0,690 % in španske pri -0,571 %.

PODATKI O PODSKLADU

POROČILO UPRAVLJAVCA PODSKLADA

Sklad denarnega trga Triglav Money Market EUR je podsklad Krovnega sklada Triglav vzajemni skladi in ga upravlja družba Triglav Skladi, d. o. o., Ljubljana. Prospekt Krovnega sklada Triglav vzajemni skladi in Ključni podatki za vlagatelje so v slovenskem jeziku vlagateljem brezplačno na voljo na vseh vpisnih mestih družbe za upravljanje ter na spletni strani www.triglavskladi.si. Podatki o gibanju vrednosti enote premoženja vseh podskladov Krovnega sklada Triglav vzajemni skladi so, med drugim, objavljeni v dnevnem časopisu in na spletni strani družbe. Vrednost enote premoženja niha, zato donosi v preteklosti ne zagotavljajo donosov v prihodnosti. Provizijska politika: maksimalni vstopni stroški do 0 %, izstopni stroški pri nekaterih varčevalnih shemah do 0,5 %. Vstopni in izstopni stroški zmanjšujejo prikazan donos. Ocena tveganja in pričakovane donosnosti, prikazana v sintetičnem kazalniku, je izdelana na osnovi preteklih podatkov o poslovanju sklada. Podatki, ki se uporabljajo za izračun, niso nujno zanesljivi pokazatelji profila tveganja in pričakovane donosnosti v prihodnje. Glede na dejansko poslovanje sklada v prihodnosti se lahko ocena spremeni. Najnižja kategorija ne pomeni naložbe brez tveganja. Metodologija izračuna podatkov, predstavljenih v mesečnem poročilu, je vlagateljem na voljo na spletni strani družbe. Kljub nizkemu tveganju sklad denarnega trga ni naložba, ki zagotovo prinaša dobiček. Naložba v sklad denarnega trga ni enaka naložbi v depozite. Obstaja tveganje, da se glavnica, ki se vloži v sklad denarnega trga, lahko spremeni. Sklad denarnega trga se pri zagotavljanju likvidnosti ali stabilizacije čiste vrednosti sredstev sklada ne opira na zunanjo podporo. Tveganje za izgubo glavnice nosi vlagatelj.

OBVEZNIŠKI PODSKLAD

Triglav Obvezniški

POROČILO O POSLOVANJU PODSKLADA na dan 31.3.2022

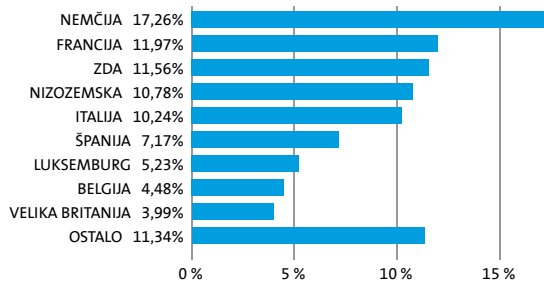
DONOSNOST

12 mesecev	36 mesecev	60 mesecev
-6,97%	-7,21%	-7,10%

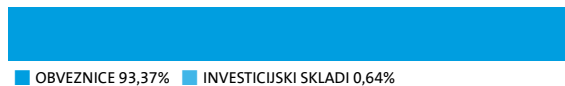
NALOŽBENA POLITIKA

Večino zbranih sredstev podsklad nalaga v tuje obveznice z visoko bonitetno oceno ter instrumente denarnega trga (zakladne menice, komercialni zapisi, depoziti). Opredeljena naložbena politika podsklada predstavlja vlagatelju varno naložbo s stabilnimi donosi, ki so odvisni od splošnih tržnih gibanj na slovenskem in evropskem finančnem trgu.

Sestava naložb po državah



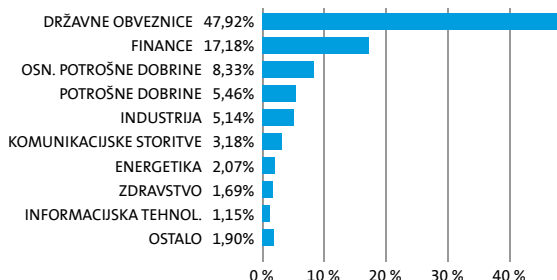
Sestava naložb po vrstah finančnih instrumentov



Največjih 10 naložb podsklada na dan 31.3.2022

Oznaka naložbe	%
REPUBLIKA ITALIA - BTPS 6 05/01/31	10,24
REPUBLIKA FRANCIJA - FRFR 1 1/2 05/25/31	7,50
BUNDESREPUBLIK DEUTSCHLAND - DBR 0 1/2 02/15/28	4,95
BONOS Y OBLIG DEL ESTADO - SPGB 1 1/4 10/31/30	4,91
BUNDESREPUBLIK DEUTSCHLAND - DBR 4 3/4 07/04/34	3,96
BELGIUM KINGDOM - BGB 1 1/4 04/22/33	2,66
NOVARTIS FINANCE SA - NOVNVX 0 09/23/28	1,93
THERMO FISHER SC FNCE I - TMO 0.8 10/18/30	1,87
CREDIT SUISSE GROUP - CS 1 1/4 07/17/25	1,85
AT&T INC - T 1.6 05/19/28	1,83

Sestava naložb po dejavnostih



TVEGANOST

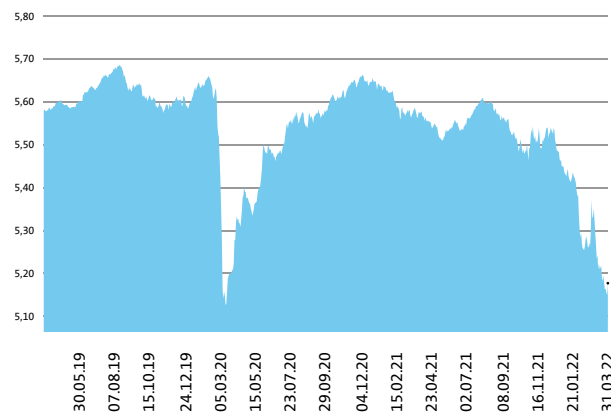
1	2	3	4	5	6	7
		3				

Nižje tveganje
Potencialno nižji donosi

Višje tveganje
Potencialno višji donosi

DATUM USTANOVITVE:	27.10.2004
GEOGRAFSKA USMERITEV:	SVET
NALOŽBENA POLITIKA:	OBVEZNIŠKI PODSKLAD
VELIKOST PODSKLADA:	43,797 mio EUR
VEP (31.3.2022)	5,18 EUR
UPRAVLJAVEC PODSKLADA:	Aleš Čačovič, dipl. ekon.

Prikaz gibanja vrednosti enote premoženja v EUR



Podsklad Triglav Obvezniški je v mesecu marcu izgubil 2,22 odstotka. Indeks državnih obveznic iBoxx Euro Sovereigns je izgubil 2,31 odstotka, medtem ko je indeks podjetniških obveznic iBoxx Liquid Corporates izgubil 1,19 odstotka. Med državnimi obveznicami so se v tem obdobju najbolj odrezale italijanske, ki so izgubile 1,40 odstotka, španske, ki so izgubile 1,82 odstotka, in finske, ki so izgubile 2,52 odstotka. Najslabše so se na drugi strani odrezale slovenske, ki so izgubile 3,06 odstotka, nizozemske, ki so izgubile 3,13 odstotka, in belgijske, ki so izgubile 3,22 odstotka. Med naložbami v portfelju so se tokrat najbolj odrezale belgijske ABIBB 3.7 04/02/40, ki so višje za 0,26 odstotka, nizozemske BMW 0 3/8 07/10/23, ki so nižje za 0,21 odstotka, in slovenske TRIEMBD, ki so nižje za 0,31 odstotka. Najslabše pa so se po drugi strani odrezale slovaške SLOVGB 1 05/14/32, ki so nižje za 5,38 odstotka in slovenske NOVALJ 3.4 02/05/30, ki so nižje za 12,25 odstotka. Vse spremembe so izražene v evrih.

POROČILO UPRAVLJAVCA PODSKLADA

Obvezniški podsklad Triglav Obvezniški je podsklad Krovnega sklada Triglav vzajemni skladi in ga upravlja družba Triglav Skladi, d. o. o., Ljubljana. Prospekt Krovnega sklada Triglav vzajemni skladi in Ključni podatki za vlagatelje so v slovenskem jeziku vlagateljem brezplačno na voljo na vseh vpisnih mestih družbe za upravljanje in na spletni strani www.triglavskladi.si. Podatki o gibanju vrednosti enot premoženja vseh podskladov Krovnega sklada Triglav vzajemni skladi so, med drugim, objavljeni v dnevnem časopisju in na spletni strani družbe. Vrednost enote premoženja naha, zato donosi v preteklosti ne zagotavljajo donosov v prihodnosti. Provizijska politika: maksimalni vstopni stroški do 1,5 %, izstopni stroški pri nekaterih varčevalnih shemah do 1,5 %. Vstopni in izstopni stroški zmanjšujejo prikazan donos. Ocena tveganja in pričakovane donosnosti, prikazana v sintetičnem kazalniku, je izdelana na osnovi preteklih podatkov o poslovanju sklada. Podatki, ki se uporabljajo za izračun, niso nujno zanesljiv pokazatelj profila tveganja in pričakovane donosnosti v prihodnje. Glede na dejansko poslovanje sklada v prihodnosti se lahko ocena spremeni. Najnižja kategorija ne pomeni naložbe brez tveganja. Metodologija izračuna podatkov, predstavljenih v mesečnem poročilu, je vlagateljem na voljo na spletni strani družbe.

MEŠANI DEFENZIVNI Triglav Preudarni

POROČILO O POSLOVANJU PODSKLADA na dan 31.3.2022

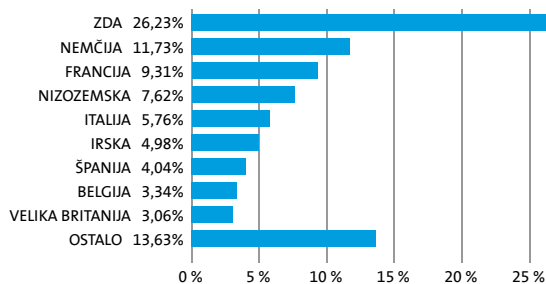
DONOSNOST

12 mesecev	36 mesecev	60 mesecev
-1,27%	/	/

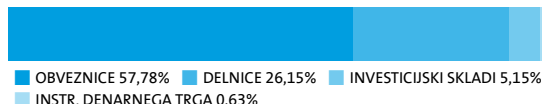
NALOŽBENA POLITIKA

Sklad Triglav Preudarni se glede na vrsto naložb uvršča med mešane defenzivne globalne sklade. Sklad vodi aktivno politiko upravljanja sredstev, vendar ima v vsakem trenutku manj kot 35 % sredstev, naloženih v lastniške vrednostne papirje in enote delniških ciljnih skladov. Naložbe sklada so uravnotežene. Delež naložb v delnice podjetij ter enote delniških investicijskih skladov dosega največ 35 % vrednosti sredstev. Sklad se ne osredotoča na posamezno državo ali podregijo oziroma valuto. Naložbe v delnice oziroma enote drugih investicijskih skladov skupno predstavljajo največ 10 % vseh sredstev.

Sestava naložb po državah



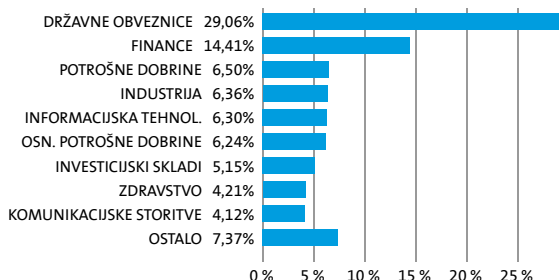
Sestava naložb po vrstah finančnih instrumentov



Največjih 10 naložb podsklada na dan 31.3.2022

Oznaka naložbe	%
FRANCE REPUBLIC - FRTR 2 1/2 05/25/30	5,71
REPUBLIKA ITALIA - BTPS 6 05/01/31	5,60
BUNDESREPUBLIK DEUTSCHLAND - DBR 4 3/4 07/04/34	4,34
ISHARES MSCI WORLD UCITS ETF A - EUNL GY	4,11
BONOS Y OBLIG DEL ESTADO - SPGB 1.95 07/30/30	4,04
APPLE COMPUTER INC - AAPL US	2,07
NETHERLANDS GOVERNMENT - NETHER 0 3/4 07/15/28	1,98
REPUBLIKA FRANCIA - FRTR 1 05/25/27	1,94
BELGIUM KINGDOM - BGB 0.8 06/22/28	1,79
MICROSOFT CORP - MSFT US	1,70

Sestava naložb po dejavnostih



TVEGANOST

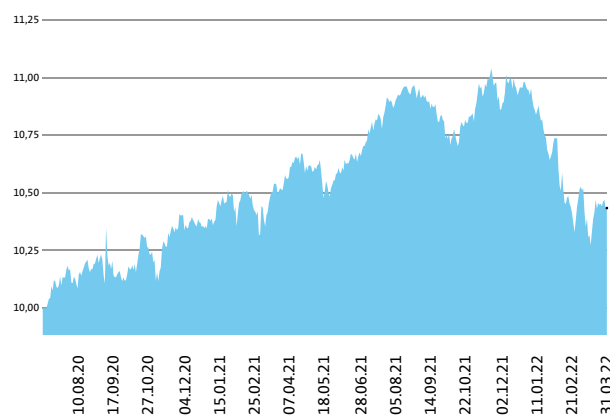
1	2	3	4	5	6	7
---	---	---	---	---	---	---

Nižje tveganje
Potencialno nižji donosi

Višje tveganje
Potencialno višji donosi

DATUM USTANOVITVE:	22.6.2020
GEOGRAFSKA USMERITEV:	GLOBALNI TRGI
NALOŽBENA POLITIKA:	MEŠANI DEFENZIVNI
VELIKOST PODSKLADA:	31,868 mio EUR
VEP (31.3.2022)	10,43 EUR
UPRAVLJAVEC PODSKLADA:	Gašper Dovč, spec.

Prikaz gibanja vrednosti enote premoženja v EUR



Podsklad Triglav Preudarni je v mesecu marcu izgubil 0,4 odstotka. Delniški indeks razvitih držav MSCI WORLD je pridobil 3,4 odstotka, indeks državnih obveznic iBoxx EUR Liquid Sovereigns Global je izgubil 2,3 odstotka, medtem ko je indeks podjetniških obveznic iBoxx EUR Liquid Corporates izgubil 1,2 odstotka. Med globalnimi sektorskimi indeksi so se v tem obdobju najbolj odrezali indeks podjetij iz sektorja energetike, ki je pridobil 8,4 odstotka, indeks podjetij iz sektorja javne oskrbe, ki je pridobil 5,9 odstotka, in indeks podjetij iz sektorja surovin, ki je pridobil 5,6 odstotka. Najslabše so se na drugi strani odrezali indeks podjetij iz sektorja komunikacij, ki je pridobil 1,5 odstotka, indeks podjetij iz sektorja financ, ki je pridobil 1,1 odstotka, in indeks podjetij iz sektorja osnovnih dobrin, ki je pridobil 0,8 odstotka. Med naložbami v portfelju so največ pridobile delnice ameriškega podjetja iz sektorja javne oskrbe Constellation Energy Corp, ki so višje za 23,4 odstotka, ameriškega podjetja iz sektorja industrije Caterpillar Inc, ki so višje za 19,8 odstotka, in finskega podjetja iz sektorja energetike Neste Oyj, ki so višje za 17,9 odstotka. Največje padce so po drugi strani dosegle delnice ameriškega podjetja iz sektorja financ Citizens Financial Group Inc, ki so nižje za 12,8 odstotka, ameriškega podjetja iz sektorja trajnih dobrin Ralph Lauren Corp, ki so nižje za 13,3 odstotka, in ameriškega podjetja iz sektorja trajnih dobrin Etsy Inc, ki so nižje za 19,1 odstotka. Vse spremembe so izražene v evrih.

Mešani defenzivni Triglav Preudarni je podsklad Krovnega sklada Triglav vzajemni skladi in ga upravlja družba Triglav Skladi, d. o. o., Ljubljana. Prospekt Krovnega sklada Triglav vzajemni skladi in Ključni podatki za vlagatelje so v slovenskem jeziku vlagateljem brezplačno na voljo na vseh vpisnih mestih družbe za upravljanje in na spletni strani www.triglavskladi.si. Podatki o gibanju vrednosti enot premoženja vseh podskladov Krovnega sklada Triglav vzajemni skladi so, med drugim, objavljeni v dnevnem časopisju in na spletni strani družbe. Vrednost enote premoženja niha, zato donosi v preteklosti ne zagotavljajo donosov v prihodnosti. Provizijska politika: maksimalni vstopni stroški do 1,5 %, izstopni stroški pri nekaterih varčevalnih shemah do 2 %. Vstopni in izstopni stroški zmanjšujejo prikazan donos. Ocena tveganja in pričakovane donosnosti, prikazana v sintetičnem kazalniku, je izdelana na osnovi preteklih podatkov o poslovanju sklada. Podatki, ki se uporabljajo za izračun, niso nujno zanesljiv pokazatelj profila tveganja in pričakovane donosnosti v prihodnje. Glede na dejansko poslovanje sklada v prihodnosti se lahko ocena spremeni. Najnižja kategorija ne pomeni naložbe brez tveganja. Metodologija izračuna podatkov, predstavljenih v mesečnem poročilu, je vlagateljem na voljo na spletni strani družbe.

PODATKI O PODSKLADU

POROČILO UPRAVLJAVCA PODSKLADA

DELNIŠKI PODSKLAD

Triglav Rastoči trgi

POROČILO O POSLOVANJU PODSKLADA na dan 31.3.2022

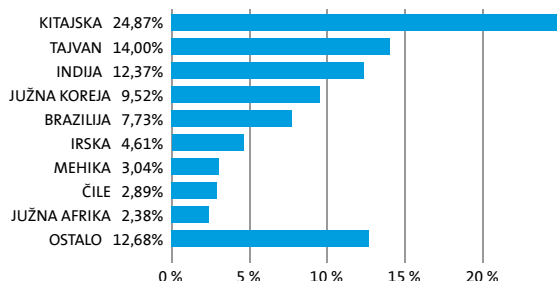
DONOSNOST

12 mesecev	36 mesecev	60 mesecev
-13,41%	11,23%	15,81%

NALOŽBENA POLITIKA

Triglav Rastoči trgi je globalni delniški podsklad. Osnovni cilj podsklada je doseganje visokih donosov na osnovi kapitalskih dobičkov in dividend z naložbami pretežno v delnice podjetij na hitro rastočih svetovnih trgih Latinske Amerike, Afrike, Azije in Vzhodne Evrope. Delnice in enote investicijskih skladov skupaj predstavljajo najmanj 85 odstotkov sredstev podsklada.

Sestava naložb po državah



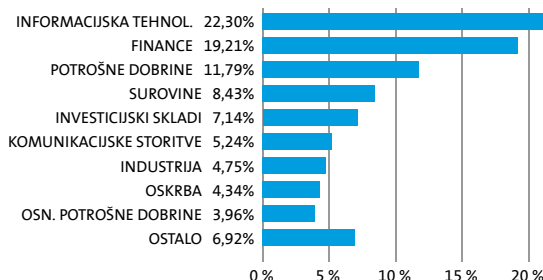
Sestava naložb po vrstah finančnih instrumentov



Največjih 10 naložb podsklada na dan 31.3.2022

Oznaka naložbe	%
TAIWAN SEMICONDUCTOR-SP ADR - 2330 TT	5,99
ISHARES MSCI SAUDI ARABIA CAPP - IKSA LN	4,61
SAMSUNG ELECTRONICS CO LTD - 005930 KS	3,53
INFOSYS LIMITED - INFY US	3,42
TENCENT HOLDINGS LTD - 700 HK	3,07
RELIANCE INDUSTRIES LTD - RIGD LI	2,92
SOCIEDAD QUIMICA Y MINERA DE C - SQM US	2,89
CHINA LONGYUAN POWER GROUP CORP - 916 HK	2,85
ALIBABA GROUP HOLDING LTD - 9988 HK	2,75
ISHARES MSCI EMERGING MARKETS ETF - EEM US	2,24

Sestava naložb po dejavnostih



TVEGANOST

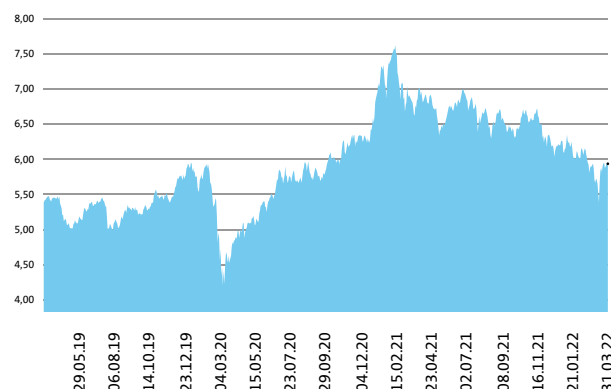
1	2	3	4	5	6	7
---	---	---	---	---	---	---

Nižje tveganje
Potencialno nižji donosi

Višje tveganje
Potencialno višji donosi

DATUM USTANOVITVE:	18.5.2006
GEOGRAFSKA USMERITEV:	GLOBALNI HITRO RASTOČI TRGI
NALOŽBENA POLITIKA:	DELNIŠKI PODSKLAD
VELIKOST PODSKLADA:	56,184 mio EUR
VEP (31.3.2022)	5,94 EUR
UPRAVLJAVEC PODSKLADA:	mag. Matjaž Dlesk, CFA

Prikaz gibanja vrednosti enote premoženja v EUR



Podsklad Triglav Rastoči trgi je v mesecu marcu pridobil 0,7 odstotka. Indeks regije rastočih trgov MSCI EM je izgubil 1,7 odstotka. Med ciljnim borznimi indeksi so se v tem obdobju najbolj odrezali brazilski IBOX, ki je pridobil 15,7 odstotka, mehiški MEXBOL, ki je pridobil 9,8 odstotka, in turški XU100, ki je pridobil 8,9 odstotka. Najslabše so se na drugi strani odrezali filipinski PCOMP, ki je izgubil 1,6 odstotka, malezijski KLCI, ki je izgubil 1,9 odstotka, in kitajski HSCEI, ki je izgubil 5,6 odstotka. Med naložbami v portfelju so največ pridobile delnice čilenskega podjetja iz sektorja surovin Sociedad Quimica y Minera de Chile SA, ki so višje za 30,5 odstotka, brazilskega podjetja iz sektorja javne oskrbe Cia Energetica de Minas Gerais, ki so višje za 29,4 odstotka, in brazilskega podjetja iz sektorja industrije WEG SA, ki so višje za 29,4 odstotka. Največje padce so po drugi strani dosegle delnice singapurskega podjetja iz sektorja komunikacij Sea Ltd, ki so nižje za 17,0 odstotka, tajvanskega podjetja iz sektorja informacijske tehnologije MediaTek Inc, ki so nižje za 18,1 odstotka, in kitajskega podjetja iz sektorja industrije China Conch Venture Holdings Ltd, ki so nižje za 38,7 odstotka, vendar zaradi oddelitve in prejema delnic drugega podjetja, China Conch Environment Protection. Vse spremembe so izražene v evrih.

PODATKI O PODSKLADU

POROČILO UPRAVLJAVCA PODSKLADA

Delniški podsklad Triglav Rastoči trgi je podsklad Krovnega sklada Triglav vzajemni skladi in ga upravlja družba Triglav Skladi, d. o. o., Ljubljana. Prospekt Krovnega sklada Triglav vzajemni skladi in Ključni podatki za vlagatelje so v slovenskem jeziku vlagateljem brezplačno na voljo na vseh vpisnih mestih družbe za upravljanje in na spletni strani www.triglavskladi.si. Podatki o gibanju vrednosti enot premoženja vseh podskladov Krovnega sklada Triglav vzajemni skladi so, med drugim, objavljeni v dnevnem časopisju in na spletni strani družbe. Vrednost enote premoženja niti, zato donosi v preteklosti ne zagotavljajo donosov in pričakovane donosnosti, prikazane v sintetičnem kazalniku, je izdelana na osnovi preteklih podatkov o poslovanju sklada. Podatki, ki se uporabljajo za izračun, niso nujno zanesljiv pokazatelj profila tveganja in pričakovane donosnosti v prihodnje. Glede na dejansko poslovanje sklada v prihodnosti se lahko ocena spremeni. Najnižja kategorija ne pomeni naložbe brez tveganja. Metodologija izračuna podatkov, predstavljenih v mesečnem poročilu, je vlagateljem na voljo na spletni strani družbe.

SESTAVA NALOŽB

MEŠANI PODSKLAD

Triglav Renta

POROČILO O POSLOVANJU PODSKLADA na dan 31.3.2022

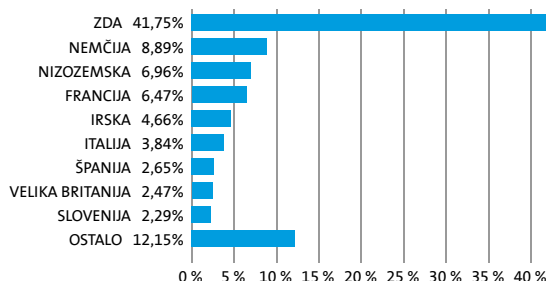
DONOSNOST

12 mesecev	36 mesecev	60 mesecev
3,93%	17,91%	22,24%

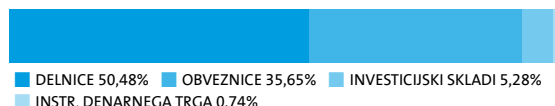
NALOŽBENA POLITIKA

Uravnotežena naložbena politika zagotavlja dolgoročno rast vloženih sredstev s poudarkom na zmanjšanju tveganj, kar omogoča široka razpršitev pretežno v delnice uspešnih svetovnih podjetij ter prvovrstne podjetniške in državne obveznice. Del sredstev je naložen v kratkoročnih netveganih vrednostnih papirjih.

Sestava naložb po državah



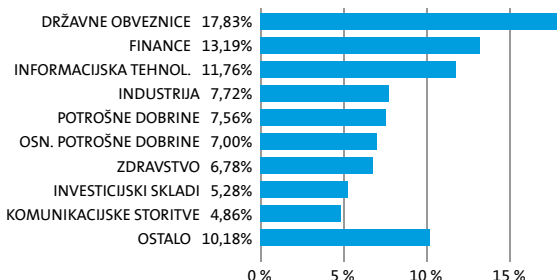
Sestava naložb po vrstah finančnih instrumentov



Največjih 10 naložb podsklada na dan 31.3.2022

Oznaka naložbe	%
APPLE COMPUTER INC - AAPL US	4,06
ISHARES MSCI WORLD UCITS ETF A - EUNLGY	3,69
REPUBLIKA ITALIA - BTSP 6 05/01/31	3,54
MICROSOFT CORP - MSFT US	3,33
BUNDESREPUBLIK DEUTSCHLAND - DBR 4 3/4 07/04/34	2,15
FRANCE REPUBLIC - FRTR 2 1/2 05/25/30	2,13
BONOS Y OBLIG DEL ESTADO - SPGB 1.95 07/30/30	2,03
AMAZON.COM - AMZN US	1,69
SPDR S & P 500 ETF TRUST - SPY US	1,58
REPUBLIKA FRANCIJA - FRTR 5 1/2 04/25/29	1,45

Sestava naložb po dejavnostih



TVEGANOST

1	2	3	4	5	6	7
---	---	---	---	---	---	---

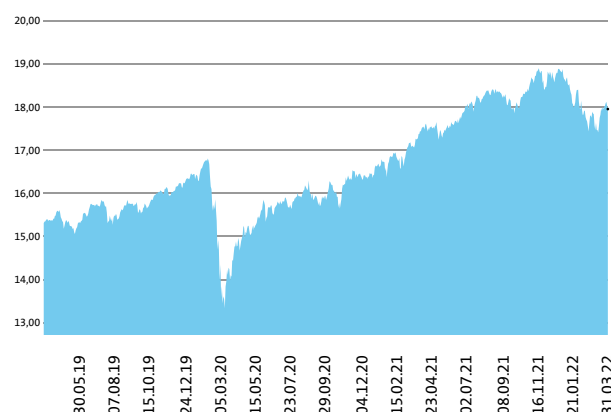
Nižje tveganje
Potencialno nižji donosi

Višje tveganje
Potencialno višji donosi

DATUM USTANOVITVE:	13.10.1999
GEOGRAFSKA USMERITEV:	SVET
NALOŽBENA POLITIKA:	MEŠANI PODSKLAD
VELIKOST PODSKLADA:	166,929 mio EUR
VEP (31.3.2022)	17,96 EUR
UPRAVLJAVEC PODSKLADA:	Gašper Dovč, spec.

PODATKI O PODSKLADU

Prikaz gibanja vrednosti enote premoženja v EUR



Podsklad Triglav Renta je v mesecu marcu pridobil 0,8 odstotka. Delniški indeks razvitih držav MSCI WORLD je pridobil 3,4 odstotka, indeks državnih obveznic iBoxx EUR Liquid Sovereigns Global je izgubil 2,3 odstotka, medtem ko je indeks podjetniških obveznic iBoxx EUR Liquid Corporates izgubil 1,2 odstotka. Med globalnimi sektorskimi indeksi so se v tem obdobju najbolj odrezali indeks podjetij iz sektorja energetike, ki je pridobil 8,4 odstotka, indeks podjetij iz sektorja javne oskrbe, ki je pridobil 5,9 odstotka, in indeks podjetij iz sektorja surovin, ki je pridobil 5,6 odstotka. Najslabše so se na drugi strani odrezali indeks podjetij iz sektorja komunikacij, ki je pridobil 1,5 odstotka, indeks podjetij iz sektorja financ, ki je pridobil 1,1 odstotka, in indeks podjetij iz sektorja osnovnih dobrin, ki je pridobil 0,8 odstotka. Med naložbami v portfelju so največ pridobile delnice ameriškega podjetja iz sektorja javne oskrbe Constellation Energy Corp, ki so višje za 23,4 odstotka, ameriškega podjetja iz sektorja industrije Caterpillar Inc, ki so višje za 19,8 odstotka, in finskega podjetja iz sektorja energetike Neste Oyj, ki so višje za 17,9 odstotka. Največje padce so po drugi strani dosegle delnice ameriškega podjetja iz sektorja financ Citizens Financial Group Inc, ki so nižje za 12,8 odstotka, ameriškega podjetja iz sektorja trajnih dobrin Ralph Lauren Corp, ki so nižje za 13,3 odstotka, in ameriškega podjetja iz sektorja trajnih dobrin Etsy Inc, ki so nižje za 19,1 odstotka. Vse spremembe so izražene v evrih.

POROČILO UPRAVLJAVCA PODSKLADA

Mešani podsklad Triglav Renta je podsklad Krovnega sklada Triglav vzajemni skladi in ga upravlja družba Triglav Skladi, d. o. o., Ljubljana. Prospekt Krovnega sklada Triglav vzajemni skladi in ključni podatki za vlagatelje so v slovenskem jeziku vlagateljem brezplačno na voljo na vseh vpisanih mestih družbe za upravljanje in na spletni strani www.triglavskladi.si. Podatki o gibanju vrednosti enot premoženja vseh podskladov Krovnega sklada Triglav vzajemni skladi so, med drugim, objavljeni v dnevnem časopisju in na spletni strani družbe. Vrednost enote premoženja nima, zato donosi v preteklosti ne zagotavljajo donosov v prihodnosti. Provizijska politika: maksimalni vstopni stroški do 3 %, izstopni stroški pri nekaterih varčevalnih shemah do 2 %. Vstopni in izstopni stroški zmanjšujejo prikazan donos. Ocena tveganja in pričakovane donosnosti, prikazana v sintetičnem kazalniku, je izdelana na osnovi preteklih podatkov o poslovanju sklada. Podatki, ki se uporabljajo za izračun, niso nujno zanesljiv pokazatelj profila tveganja in pričakovane donosnosti v prihodnje. Glede na dejansko poslovanje sklada v prihodnosti se lahko ocena spremeni. Najnižja kategorija ne pomeni naložbe brez tveganja. Metodologija izračuna podatkov, predstavljenih v mesečnem poročilu, je vlagateljem na voljo na spletni strani družbe.

DELNIŠKI PODSKLAD

Triglav Severna Amerika

POROČILO O POSLOVANJU PODSKLADA na dan 31.3.2022

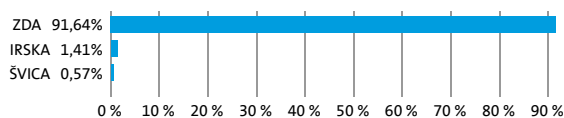
DONOSNOST

12 mesecev	36 mesecev	60 mesecev
17,83%	59,43%	85,25%

NALOŽBENA POLITIKA

Osnovni cilj delniškega podsklada Triglav Severna Amerika je doseganje dolgoročne rasti vrednosti premoženja na osnovi kapitalskih dobičkov in dividend. Zato so naložbe podsklada pretežno usmerjene v delnice podjetij z izgrajeno strategijo razvoja in potencialom dolgoročne rasti ter visoko likvidnostjo. Naložbe podsklada so primarno (najmanj 80 odstotkov sredstev podsklada) usmerjene v delnice podjetij z domicilom v regiji Severne Amerike. Naložbe v delnice podjetij in v enote delniških ciljnih skladov skupaj predstavljajo najmanj 85 odstotkov vseh sredstev podsklada.

Sestava naložb po državah



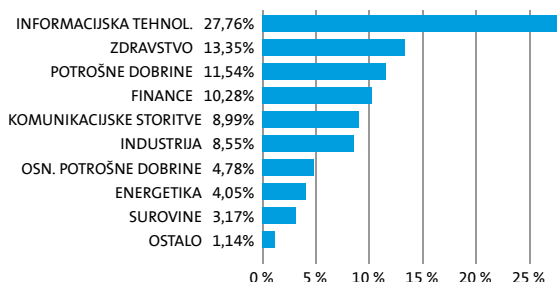
Sestava naložb po vrstah finančnih instrumentov



Največjih 10 naložb podsklada na dan 31.3.2022

Oznaka naložbe	%
APPLE COMPUTER INC - AAPL US	7,00
MICROSOFT CORP - MSFT US	5,91
AMAZON.COM - AMZN US	5,69
ALPHABET INC - GOOGL US	2,59
META PLATFORMS INC - FB US	2,47
NVIDIA CORP - NVDA US	2,35
ALPHABET INC - GOOG US	2,24
TESLA INC - TSLA US	1,91
CONOCOPHILLIPS - COP US	1,63
PROCTER & GAMBLE CO - PG US	1,58

Sestava naložb po dejavnostih



TVEGANOST

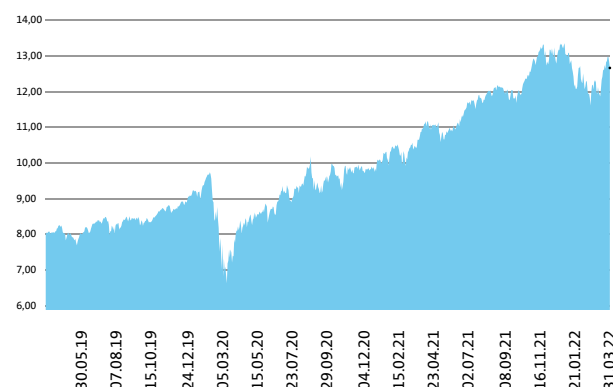
1	2	3	4	5	6	7
---	---	---	---	---	---	---

Nižje tveganje
Potencialno nižji donosi

Višje tveganje
Potencialno višji donosi

DATUM USTANOVITVE:	18.5.2006
GEOGRAFSKA USMERITEV:	SEVERNA AMERIKA
NALOŽBENA POLITIKA:	DELNIŠKI PODSKLAD
VELIKOST PODSKLADA:	60,586 mio EUR
VEP (31.3.2022)	12,66 EUR
UPRAVLJAVEC PODSKLADA:	Slavko Rogan, dipl. ekon.

Prikaz gibanja vrednosti enote premoženja v EUR



Podsklad Triglav Severna Amerika je v mesecu marcu pridobil 3,9 odstotka. Indeks ameriških podjetij MSCI USA je pridobil 4,5 odstotka. Med ciljnim ameriškim borznim indeksom so se v tem obdobju najbolj odrezali indeks podjetij iz sektorja javne oskrbe, ki je pridobil 10,7 odstotka, indeks podjetij iz sektorja energetike, ki je pridobil 9,5 odstotka, in indeks podjetij iz sektorja nepremičnin, ki je pridobil 7,4 odstotka. Najslabše so se na drugi strani odrezali indeks podjetij iz sektorja osnovnih dobrin, ki je pridobil 2,4 odstotka, indeks podjetij iz sektorja komunikacij, ki je pridobil 1,7 odstotka, in indeks podjetij iz sektorja financ, ki je pridobil 0,1 odstotka. Med naložbami v portfelju so največ pridobile delnice ameriškega podjetja iz sektorja trajnih dobrin Tesla Inc, ki so višje za 24,9 odstotka, ameriškega podjetja iz sektorja industrije Caterpillar Inc, ki so višje za 19,8 odstotka, in ameriškega podjetja iz sektorja surovin Steel Dynamics Inc, ki so višje za 19,2 odstotka. Največje padce so po drugi strani dosegle delnice ameriškega podjetja iz sektorja informacijske tehnologije Advanced Micro Devices Inc, ki so nižje za 10,6 odstotka, ameriškega podjetja iz sektorja informacijske tehnologije Micron Technology Inc, ki so nižje za 11,6 odstotka, in ameriškega podjetja iz sektorja informacijske tehnologije Kyndryl Holdings Inc, ki so nižje za 16,5 odstotka. Vse spremembe so izražene v evrih.

PODATKI O PODSKLADU

POROČILO UPRAVLJAVCA PODSKLADA

Delniški podsklad Triglav Severna Amerika je podsklad Krovnega sklada Triglav vzajemni skladi in ga upravlja družba Triglav Skladi, d. o. o., Ljubljana. Prospekt Krovnega sklada Triglav vzajemni skladi in Ključni podatki za vlagatelje so v slovenskem jeziku vlagateljem brezplačno na voljo na vseh vpisnih mestih družbe za upravljanje in na spletni strani www.triglavskladi.si. Podatki o gibanju vrednosti enote premoženja vseh podskladov Krovnega sklada Triglav vzajemni skladi so, med drugim, objavljeni v dnevnem časopisu in na spletni strani družbe. Vrednost enote premoženja nima, zato donosi v preteklosti ne zagotavljajo donosov v prihodnosti. Provizijska politika: maksimalni vstopni stroški do 3 %, izstopni stroški pri nekaterih varčevalnih shemah do 2 %. Vstopni in izstopni stroški zmanjšujejo prikazan donos. Ocena tveganja in pričakovane donosnosti, prikazana v sintetičnem kazalniku, je izdelana na osnovi preteklih podatkov o poslovanju sklada. Podatki, ki se uporabljajo za izračun, niso nujno zanesljiv pokazatelj profila tveganja in pričakovane donosnosti v prihodnje. Glede na dejansko poslovanje sklada v prihodnosti se lahko ocena spremeni. Najnižja kategorija ne pomeni naložbe brez tveganja. Metodologija izračuna podatkov, predstavljenih v mesečnem poročilu, je vlagateljem na voljo na spletni strani družbe.

DELNIŠKI PODSKLAD Triglav Steber Global

POROČILO O POSLOVANJU PODSKLADA na dan 31.3.2022

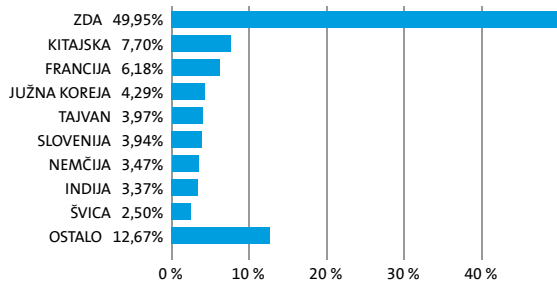
DONOSNOST

12 mesecev	36 mesecev	60 mesecev
1,53%	24,97%	35,20%


NALOŽBENA POLITIKA

Triglav Steber Global je delniški globalni sklad. Naložbe podsklada so globalno usmerjene v najbolj prepoznavna svetovna podjetja, ki so kapitalsko močna, visoko likvidna in za katere lahko v prihodnosti pričakujemo solidno rast. Tveganje zmanjšujemo z razpršenostjo v veliko število delnic, pri čemer se sklad ne omejuje na posamezno regijo. V portfelju bodo prevladovala naložbe iz razvitih trgov, pomemben pa bo tudi delež naložb iz trgov v razvoju.

Sestava naložb po državah



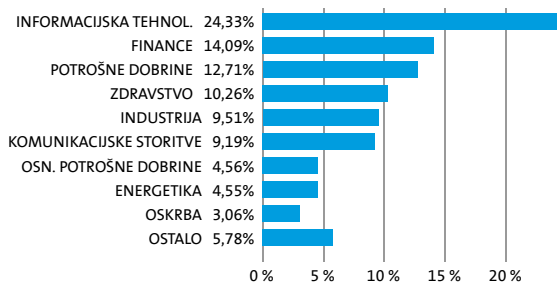
Sestava naložb po vrstah finančnih instrumentov



Največjih 10 naložb podsklada na dan 31.3.2022

Oznaka naložbe	%
APPLE COMPUTER INC - AAPL US	5,41
MICROSOFT CORP - MSFT US	4,77
TAIWAN SEMICONDUCTOR-SP ADR - TSM US	3,97
ALPHABET INC - GOOGL US	2,50
SAMSUNG ELECTRONICS CO LTD - 005930 KS	2,31
CHEVRON CORP - CVX US	2,27
TENCENT HOLDINGS LTD - 700 HK	2,22
AMAZON.COM - AMZN US	2,12
NVIDIA CORP - NVDA US	2,09
BERKSHIRE HATHAWAY INC - BRK/B US	2,08

Sestava naložb po dejavnostih



TVEGANOST

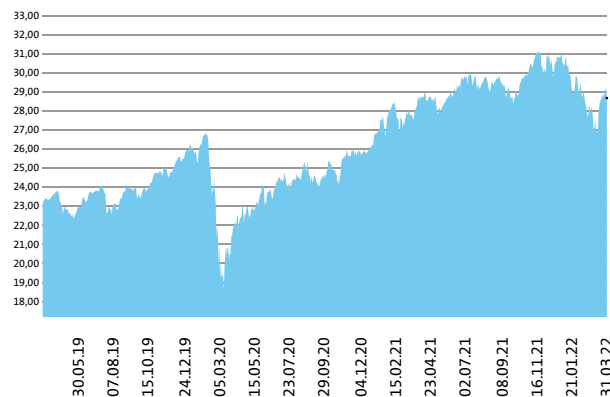
1	2	3	4	5	6	7
---	---	---	---	---	---	---

Nižje tveganje
Potencialno nižji donosi

Višje tveganje
Potencialno višji donosi

DATUM USTANOVITVE:	30.5.1998
GEOGRAFSKA USMERITEV:	SVET
NALOŽBENA POLITIKA:	DELNIŠKI PODSKLAD
VELIKOST PODSKLADA:	291,008 mio EUR
VEP (31.3.2022)	28,67 EUR
UPRAVLJAVEC PODSKLADA:	Sašo Ivanovič, univ. dipl. ekon.

Prikaz gibanja vrednosti enote premoženja v EUR



Podsklad Triglav Steber Global je v mesecu marcu pridobil 1,8 odstotka. Globalni delniški indeks MSCI ACWI je pridobil 2,8 odstotka. Med ciljnimimi borznimi indeksi so se v tem obdobju najbolj odrezali slovenski SBITOP, ki je pridobil 10,6 odstotka, kanadski MSCI Canada, ki je pridobil 6,2 odstotka, in japonski MSCI Japan, ki je pridobil 4,8 odstotka. Najslabše so se na drugi strani odrezali ameriški MSCI USA, ki je pridobil 4,3 odstotka, evropski MSCI Europe, ki je pridobil 0,4 odstotka, in indeks držav regije rastočih trgov MSCI EM, ki je izgubil 1,7 odstotka. Med naložbami v portfelju so največ pridobile delnice mehiškega podjetja iz sektorja komunikacij America Movil SAB de CV, ki so višje za 18,3 odstotka, finskega podjetja iz sektorja energetike Neste Oyj, ki so višje za 17,9 odstotka, in avstralskega podjetja iz sektorja surovin BHP Billiton Ltd, ki so višje za 16,0 odstotka. Največje padce so po drugi strani dosegle delnice ameriškega podjetja iz sektorja financ Capital One Financial Corp, ki so nižje za 13,6 odstotka, kitajskega podjetja iz sektorja trajnih dobrin JD.com Inc, ki so nižje za 18,5 odstotka, in kitajskega podjetja iz sektorja industrije China Conch Venture Holdings Ltd, ki so nižje za 38,7 odstotka, vendar zaradi oddelitve in prejema drugega podjetja, China Conch Environment Protection. Vse spremembe so izražene v evrih.

PODATKI O PODSKLADU

POROČILO UPRAVLJAVCA PODSKLADA

Delniški podsklad Triglav Steber Global je podsklad Krovnega sklada Triglav vzajemni skladi in ga upravlja družba Triglav Skladi, d. o. o., Ljubljana. Prospekt Krovnega sklada Triglav vzajemni skladi in Ključni podatki za vlagatelje so v slovenskem jeziku vlagateljem brezplačno na voljo na vseh vpisnih mestih družbe za upravljanje in na spletni strani www.triglavskladi.si. Podatki o gibanju vrednosti enot premoženja vseh podskladov Krovnega sklada Triglav vzajemni skladi so, med drugim, objavljeni v dnevnem časopisju in na spletni strani družbe. Vrednost enote premoženja nima, zato donosi v preteklosti ne zagotavljajo donosov in pričakovane donosnosti, prikazana v sintetičnem kazalniku, je izdelana na osnovi preteklih podatkov o poslovanju sklada. Podatki, ki se uporabljajo za izračun, niso nujno zanesljiv pokazatelj profila tveganja in pričakovane donosnosti v prihodnje. Glede na dejansko poslovanje sklada v prihodnosti se lahko ocena spremeni. Najnižja kategorija ne pomeni naložbe brez tveganja. Metodologija izračuna podatkov, predstavljenih v mesečnem poročilu, je vlagateljem na voljo na spletni strani družbe.

SESTAVA NALOŽB

DELNIŠKI PODSKLAD

Triglav Svetovni razviti trgi

POROČILO O POSLOVANJU PODSKLADA na dan 31.3.2022

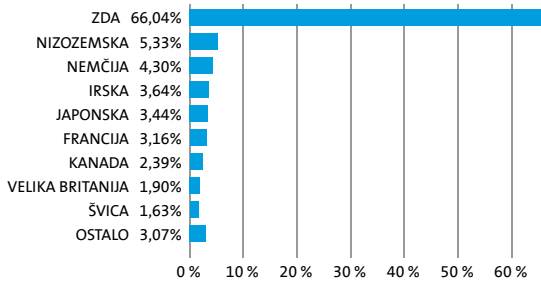
DONOSNOST

12 mesecev	36 mesecev	60 mesecev
10,88%	40,49%	48,27%

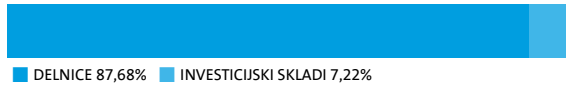
NALOŽBENA POLITIKA

Osnovni cilj delniškega podsklada Triglav Svetovni razviti trgi je doseganje dolgoročne rasti vrednosti premoženja na osnovi kapitalskih dobičkov in dividend. Naložbe podsklada so globalno usmerjene, in sicer pretežno v delnice podjetij z domicilom na razvitih trgih ter v enote delniških ciljnih skladov, ki imajo naložbeno politiko usmerjeno na razvite kapitalske trge, brez osredotočanja na eno državo ali regijo.

Sestava naložb po državah



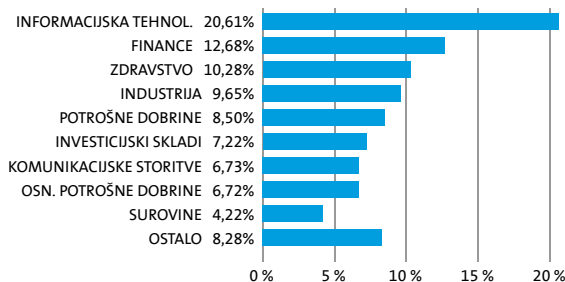
Sestava naložb po vrstah finančnih instrumentov



Največjih 10 naložb podsklada na dan 31.3.2022

Oznaka naložbe	%
APPLE COMPUTER INC - AAPL US	6,67
MICROSOFT CORP - MSFT US	5,45
AMAZON.COM - AMZN US	2,92
ALPHABET INC - GOOGL US	2,85
ISHARES MSCI WORLD UCITS ETF A - EUNL GY	2,58
ROYAL BANK OF CANADA - RY CT	2,39
SPDR S & P 500 ETF TRUST - SPY US	2,32
ARCHER-DANIELS-MIDLAND CO - ADM US	2,05
PFIZER INC - PFE US	2,03
BRISTOL-MYERS SQUIBB CO - BMY US	1,70

Sestava naložb po dejavnostih



TVEGANOST

1	2	3	4	5	6	7
---	---	---	---	---	---	---

Nižje tveganje
Potencialno nižji donosi

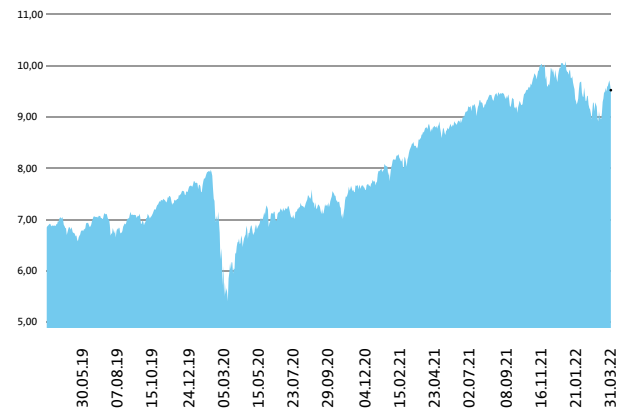
Višje tveganje
Potencialno višji donosi

DATUM USTANOVITVE:
GEOGRAFSKA USMERITEV:
NALOŽBENA POLITIKA:
VELIKOST PODSKLADA:
VEP (31.3.2022)
UPRAVLJAVEC PODSKLADA:

18.5.2006
GLOBALNI RAZVITI TRG
DELNIŠKI PODSKLAD
149,080 mio EUR
9,52 EUR
Gašper Dovč, spec.

PODATKI O PODSKLADU

Prikaz gibanja vrednosti enote premoženja v EUR



Podsklad Triglav Svetovni razviti trgi je v mesecu marcu pridobil 2,8 odstotka. Delniški indeks razvitih držav MSCI WORLD je pridobil 3,4 odstotka. Med globalnimi sektorskimi indeksi so se v tem obdobju najbolj odrezali indeks podjetij iz sektorja energetike, ki je pridobil 8,4 odstotka, indeks podjetij iz sektorja javne oskrbe, ki je pridobil 5,9 odstotka, in indeks podjetij iz sektorja surovin, ki je pridobil 5,6 odstotka. Najslabše so se na drugi strani odrezali indeks podjetij iz sektorja komunikacij, ki je pridobil 1,5 odstotka, indeks podjetij iz sektorja financ, ki je pridobil 1,1 odstotka, in indeks podjetij iz sektorja osnovnih dobrin, ki je pridobil 0,8 odstotka. Med naložbami v portfelju so največ pridobile delnice ameriškega podjetja iz sektorja javne oskrbe Constellation Energy Corp, ki so višje za 23,4 odstotka, ameriškega podjetja iz sektorja industrije Caterpillar Inc, ki so višje za 19,8 odstotka, in finskega podjetja iz sektorja energetike Neste Oyj, ki so višje za 17,9 odstotka. Največje padce so po drugi strani dosegle delnice ameriškega podjetja iz sektorja financ Citizens Financial Group Inc, ki so nižje za 12,8 odstotka, ameriškega podjetja iz sektorja trajnih dobrin Ralph Lauren Corp, ki so nižje za 13,3 odstotka, in ameriškega podjetja iz sektorja trajnih dobrin Etsy Inc, ki so nižje za 19,1 odstotka. Vse spremembe so izražene v evrih.

POROČILO UPRAVLJAVCA PODSKLADA

Delniški podsklad Triglav Svetovni razviti trgi je podsklad Krovnega sklada Triglav vzajemni skladi in ga upravlja družba Triglav Skladi, d. o. o., Ljubljana. Prospekt Krovnega sklada Triglav vzajemni skladi in Ključni podatki za vlagatelje so v slovenskem jeziku vlagateljem brezplačno na voljo na vseh vpisnih mestih družbe za upravljanje in na spletni strani www.triglavskladi.si. Podatki o gibanju vrednosti enot premoženja vseh podskladov Krovnega sklada Triglav vzajemni skladi so, med drugim, objavljeni v dnevnem časopisu in na spletni strani družbe. Vrednost enote premoženja niha, zato donosi v preteklosti ne zagotavljajo donosov v prihodnosti. Provizijska politika: maksimalni vstopni stroški do 3 %, izstopni stroški pri nekaterih varčevalnih shemah do 2 %. Vstopni in izstopni stroški zmanjšujejo prikazan donos. Ocena tveganja in pričakovane donosnosti, prikazana v sintetičnem kazalniku, je izdelana na osnovi preteklih podatkov o poslovanju sklada. Podatki, ki se uporabljajo za izračun, niso nujno zanesljivi pokazatelji profila tveganja in pričakovane donosnosti v prihodnje. Glede na dejansko poslovanje sklada v prihodnosti se lahko ocena spremeni. Najnižja kategorija ne pomeni naložbe brez tveganja. Metodologija izračuna podatkov, predstavljenih v mesečnem poročilu, je vlagateljem na voljo na spletni strani družbe.

DELNIŠKI Triglav Tehnologija

POROČILO O POSLOVANJU PODSKLADA na dan 31.3.2022

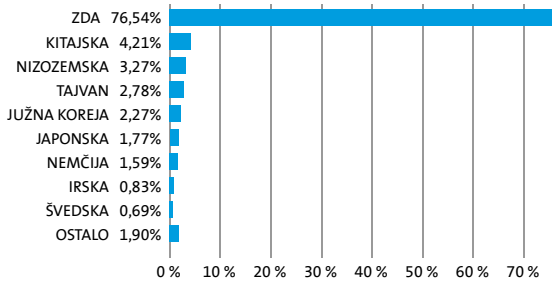
DONOSNOST

12 mesecev	36 mesecev	60 mesecev
5,42%	/	/

NALOŽBENA POLITIKA

Sklad Triglav Tehnologija se glede na vrsto naložb uvršča med delniške sklade sektorja Informacijska tehnologija ter sorodnih panog iz sektorjev potrošnih dobrin in komunikacijskih storitev. Naložbe sklada so usmerjene pretežno v delnice podjetij iz sektorja Informacijska tehnologija in sorodnih panog, ter v enote delniških investicijskih skladov s podobno naložbeno politiko. Skupen delež takšnih naložb ni nižji od 80 % sredstev sklada. Naložbe v delnice podjetij in v enote drugih delniških investicijskih skladov pa skupaj predstavljajo najmanj 85 % vseh sredstev sklada.

Sestava naložb po državah



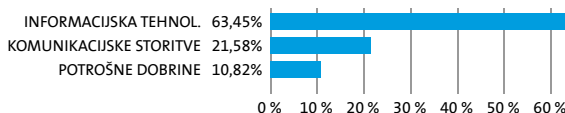
Sestava naložb po vrstah finančnih instrumentov



Največjih 10 naložb podsklada na dan 31.3.2022

Oznaka naložbe	%
APPLE COMPUTER INC - AAPL US	9,52
MICROSOFT CORP - MSFT US	9,31
ALPHABET INC - GOOGL US	8,34
AMAZON.COM - AMZN US	7,64
NVIDIA CORP - NVDA US	4,32
META PLATFORMS INC - FB US	4,19
TAIWAN SEMICONDUCTOR-SP ADR - TSM US	2,78
QUALCOMM INC - QCOM US	2,36
SAMSUNG ELECTRONICS CO LTD - SMSN LI	2,27
ASML HOLDING NV - ASML NA	2,25

Sestava naložb po dejavnostih



TVEGANOST

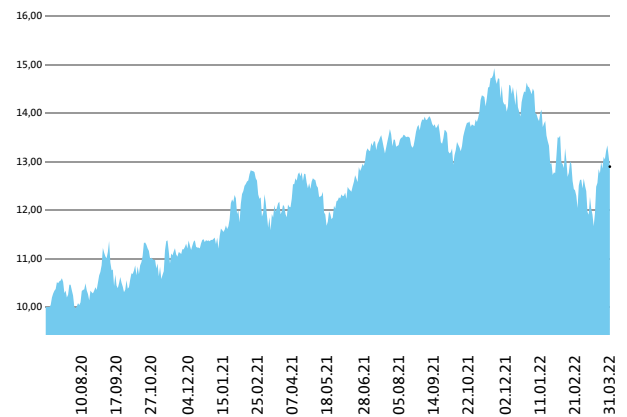
1	2	3	4	5	6	7
---	---	---	---	---	---	---

Nižje tveganje
Potencialno nižji donosi

Višje tveganje
Potencialno višji donosi

DATUM USTANOVITVE:	22.6.2020
GEOGRAFSKA USMERITEV:	GLOBALNI TRGI (TEHNOLOGIJA)
NALOŽBENA POLITIKA:	DELNIŠKI
VELIKOST PODSKLADA:	30,233 mio EUR
VEP (31.3.2022)	12,90 EUR
UPRAVLJAVEC PODSKLADA:	Slavko Rogan, dipl. ekon.

Prikaz gibanja vrednosti enote premoženja v EUR



Podsklad Triglav Tehnologija je v mesecu marcu pridobil 2,1 odstotka. Indeks globalnih podjetij iz sektorja informacijske tehnologije MSCI ACWI/ INF TECH je pridobil 3,1 odstotka, indeks globalnih podjetij iz panoge mediji in zabavna industrija MSCI WORLD MEDIA INDEX je pridobil 1,7 odstotka, medtem ko je indeks globalnih podjetij iz panoge internet in kataloška prodaja MSCI ACWI Inet & Catg Rt pridobil 3,7 odstotka. Med regijskimi sektorji informacijske tehnologije je bil na prvem mestu ameriški sektor, ki je pridobil 4,1 odstotka, evropski sektor je pridobil 1,5 odstotka, sektor trgov v razvoju, pa je izgubil 2,5 odstotka. Med naložbami v portfelju so največ pridobile delnice ameriškega podjetja Splunk Inc, ki so višje za 26,9 odstotka, ameriškega podjetja NVIDIA Corp, ki so višje za 12,9 odstotka, in ameriškega podjetja Oracle Corp, ki so višje za 9,9 odstotka. Največje padce so po drugi strani dosegle delnice nizozemskega podjetja Prosus NV, ki so nižje za 12,4 odstotka, kitajskega podjetja JD.com Inc, ki so nižje za 15,6 odstotka, in nemškega podjetja Zalando SE, ki so nižje za 22,8 odstotka. Vse spremembe so izražene v evrih.

PODATKI O PODSKLADU

POROČILO UPRAVLJAVCA PODSKLADA

Delniški podsklad Triglav Tehnologija je podsklad Krovnega sklada Triglav vzajemni skladi in ga upravlja družba Triglav Skladi, d. o. o., Ljubljana. Prospekt Krovnega sklada Triglav vzajemni skladi in Ključni podatki za vlagatelje so v slovenskem jeziku vlagateljem brezplačno na voljo na vseh vpisnih mestih družbe za upravljanje in na spletni strani www.triglavskladi.si. Podatki o gibanju vrednosti enot premoženja vseh podskladov Krovnega sklada Triglav vzajemni skladi so, med drugim, objavljeni v dnevnem časopisju in na spletni strani družbe. Vrednost enote premoženja nima, zato donosi v preteklosti ne zagotavljajo donosov v prihodnosti. Provizijska politika: maksimalni vstopni stroški do 3 %, izstopni stroški pri nekaterih varčevalnih shemah do 2 %. Vstopni in izstopni stroški zmanjšujejo prikazan donos. Ocena tveganja in pričakovane donosnosti, prikazana v sintetičnem kazalniku, je izdelana na osnovi preteklih podatkov o poslovanju sklada. Podatki, ki se uporabljajo za izračun, niso nujno zanesljiv pokazatelj profila tveganja in pričakovane donosnosti v prihodnje. Glede na dejansko poslovanje sklada v prihodnosti se lahko ocena spremeni. Najnižja kategorija ne pomeni naložbe brez tveganja. Metodologija izračuna podatkov, predstavljenih v mesečnem poročilu, je vlagateljem na voljo na spletni strani družbe.

DELNIŠKI PODSKLAD

Triglav Top Brands

POROČILO O POSLOVANJU PODSKLADA na dan 31.3.2022

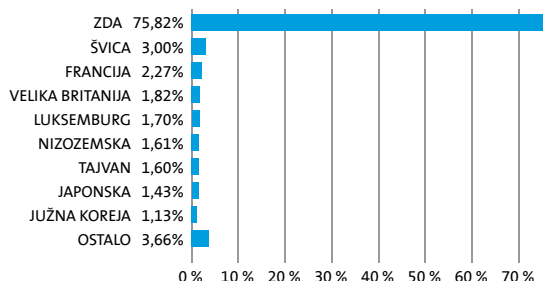
DONOSNOST

12 mesecev	36 mesecev	60 mesecev
12,36%	52,41%	80,06%

NALOŽBENA POLITIKA

Osnovni cilj delniškega podsklada Triglav Top Brands je doseganje dolgoročne rasti vrednosti premoženja na osnovi kapitalskih dobičkov in dividend. Zato so naložbe podsklada globalno usmerjene, in sicer v delnice podjetij z močnimi blagovnimi znamkami, ki imajo izgrajene poslovne modele, jasno strategijo razvoja, potencial dolgoročne rasti in visoko likvidnost. Naložbe podsklada so primarno (najmanj 80 odstotkov sredstev podsklada) usmerjene v globalno regijo razvitih trgov. Naložbe v delnice podjetij in v enote delniških ciljnih skladov skupaj predstavljajo najmanj 85 odstotkov vseh sredstev podsklada.

Sestava naložb po državah



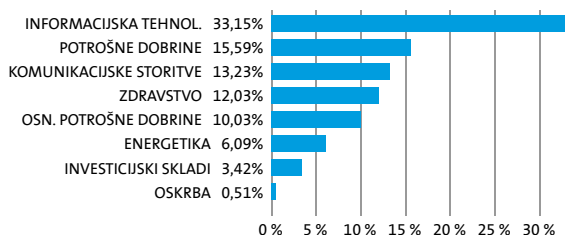
Sestava naložb po vrstah finančnih instrumentov



Največjih 10 naložb podsklada na dan 31.3.2022

Oznaka naložbe	%
APPLE COMPUTER INC - AAPL US	9,49
MICROSOFT CORP - MSFT US	7,50
ALPHABET INC - GOOG US	5,95
AMAZON.COM - AMZN US	4,96
TESLA INC - TSLA US	2,66
SPDR S & P 500 ETF TRUST - SPY US	1,72
UNITEDHEALTH GROUP INC - UNH US	1,63
TAIWAN SEMICONDUCTOR-SP ADR - TSM US	1,60
PROCTER & GAMBLE CO - PG US	1,52
EXXON MOBIL CORP - XOM US	1,51

Sestava naložb po dejavnostih



TVEGANOST

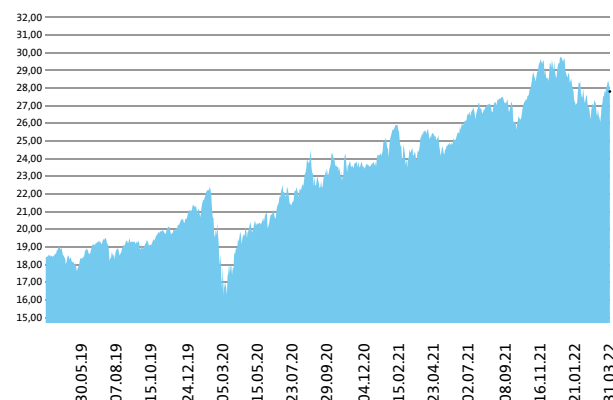
1	2	3	4	5	6	7
---	---	---	---	---	---	---

Nižje tveganje
Potencialno nižji donosi

Višje tveganje
Potencialno višji donosi

DATUM USTANOVITVE:	31.10.2012
GEOGRAFSKA USMERITEV:	GLOBALNI RAZVITI TRG
NALOŽBENA POLITIKA:	DELNIŠKI PODSKLAD
VELIKOST PODSKLADA:	118,123 mio EUR
VEP (31.3.2022)	27,80 EUR
UPRAVLJAVEC PODSKLADA:	mag. Mitja Baša

Prikaz gibanja vrednosti enote premoženja v EUR



Podsklad Triglav Top Brands je v mesecu marcu pridobil 2,7 odstotka. Indeks ameriških podjetij MSCI USA je pridobil 4,3 odstotka, indeks evropskih podjetij MSCI EUROPE je pridobil 0,4 odstotka, medtem ko je indeks japonskih podjetij MSCI JAPAN izgubil 0,6 odstotka. Med ciljnimimi borznimi indeksi so se v tem obdobju najbolj odrezali brazilski IBOV, ki je pridobil 15,7 odstotka, mehiški MEXBOL, ki je pridobil 9,8 odstotka, in norveški OBX, ki je pridobil 8,6 odstotka. Najslabše so se na drugi strani odrezali avstrijski ATX, ki je izgubil 2,3 odstotka, hongkonški HSI, ki je izgubil 2,5 odstotka, in kitajski HSCEI, ki je izgubil 5,6 odstotka. Med naložbami v portfelju so največ pridobile delnice ameriškega podjetja iz sektorja trajnih dobrin Tesla Inc, ki so višje za 24,9 odstotka, južnokorejskega podjetja iz sektorja informacijske tehnologije Samsung Electronics Co Ltd, ki so višje za 24,3 odstotka, in ameriškega podjetja iz sektorja osnovnih dobrin Kroger Co/The, ki so višje za 23,7 odstotka. Največje padce so po drugi strani dosegle delnice kitajskega podjetja iz sektorja trajnih dobrin JD.com Inc, ki so nižje za 15,6 odstotka, francoskega podjetja iz sektorja javne oskrbe Engie SA, ki so nižje za 16,4 odstotka, in kitajskega podjetja iz sektorja trajnih dobrin JD.com Inc, ki so nižje za 18,5 odstotka. Vse spremembe so izražene v evrih.

PODATKI O PODSKLADU

POROČILO UPRAVLJAVCA PODSKLADA

Delniški podsklad Triglav Top Brands je podsklad Krovnega sklada Triglav vzajemni skladi in ga upravlja družba Triglav Skladi, d. o. o., Ljubljana. Prospekt Krovnega sklada Triglav vzajemni skladi in Ključni podatki za vlagatelje so v slovenskem jeziku vlagateljem brezplačno na voljo na vseh vpisnih mestih družbe za upravljanje in na spletni strani www.triglavskladi.si. Podatki o gibanju vrednosti enot premoženja vseh podskladov Krovnega sklada Triglav vzajemni skladi so, med drugim, objavljeni v dnevnem časopisju in na spletni strani družbe. Vrednost enote premoženja niha, zato donosi v preteklosti ne zagotavljajo donosov in pričakovane donosnosti, prikazane v sintetičnem kazalniku, je izdelana na osnovi preteklih podatkov o poslovanju sklada. Podatki, ki se uporabljajo za izračun, niso nujno zanesljiv pokazatelj profila tveganja in pričakovane donosnosti v prihodnje. Glede na dejansko poslovanje sklada v prihodnosti se lahko ocena spremeni. Najnižja kategorija ne pomeni naložbe brez tveganja. Metodologija izračuna podatkov, predstavljenih v mesečnem poročilu, je vlagateljem na voljo na spletni strani družbe.

DELNIŠKI PODSKLAD Triglav Zdravje in farmacija

POROČILO O POSLOVANJU PODSKLADA na dan 31.3.2022

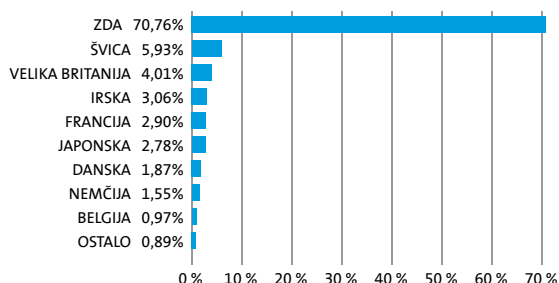
DONOSNOST

12 mesecev	36 mesecev	60 mesecev
21,20%	40,10%	55,56%


NALOŽBENA POLITIKA

Osnovni cilj sklada je doseganje visokih donosov na osnovi kapitalskih dobičkov, v manjši meri pa tudi dividend in obresti ter s tem zagotavljanje dolgoročne rasti vrednosti enote premoženja. Delež naložb v delnice iz sektorja zdravstvo, kot je določeno po mednarodni klasifikaciji GICS (Global Industry Classification Standard), ni nižji od 80 odstotkov sredstev podsklada, delež naložb v delnice in v enote premoženja oziroma delnice drugih investicijskih skladov pa skupaj predstavljajo najmanj 85 odstotkov vseh sredstev podsklada.

Sestava naložb po državah



Sestava naložb po vrstah finančnih instrumentov

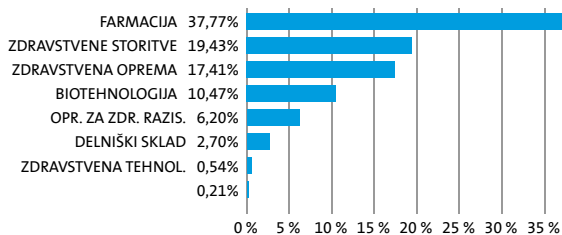


SESTAVA NALOŽB

Največjih 10 naložb podsklada na dan 31.3.2022

Oznaka naložbe	%
UNITEDHEALTH GROUP INC - UNH US	7,21
JOHNSON & JOHNSON - JNJ US	6,12
ABBOTT LABORATORIES - ABT US	4,27
ELI LILLY & CO - LLY US	4,06
PFIZER INC - PFE US	3,69
THERMO FISHER SCIENTIFIC INC - TMO US	3,60
ABBVIE INC - ABBV US	3,15
MERCK & CO INC/NJ - MRK US	3,09
ISHARES GLOBAL HEALTHCARE ETF - IXJ US	2,70
WELLPOINT INC - ANTM US	2,70

Sestava naložb po panogah



TVEGANOST

1	2	3	4	5	6	7
---	---	---	---	---	---	---

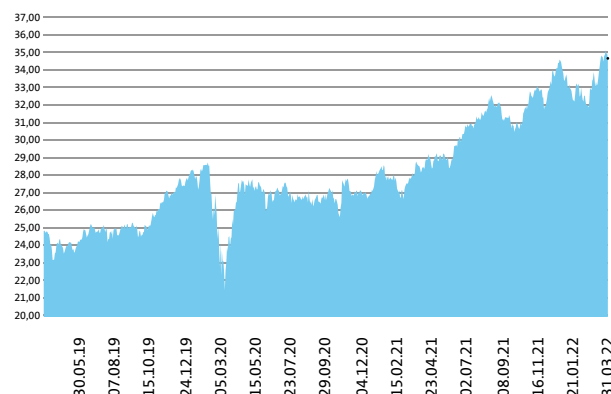
Nižje tveganje
Potencialno nižji donosi

Višje tveganje
Potencialno višji donosi

DATUM USTANOVITVE:	5.9.2011
GEOGRAFSKA USMERITEV:	GLOBALNI TRGI (ZDRAVSTVO)
NALOŽBENA POLITIKA:	DELNIŠKI PODSKLAD
VELIKOST PODSKLADA:	69,958 mio EUR
VEP (31.3.2022)	34,66 EUR
UPRAVLJAVEC PODSKLADA:	Slavko Rogan, dipl. ekon.

PODATKI O PODSKLADU

Prikaz gibanja vrednosti enote premoženja v EUR



Podsklad Triglav Zdravje in farmacija je v mesecu marcu pridobil 5,4 odstotka. Indeks globalnih podjetij iz sektorja zdravstva MSCI World Health Care Index je pridobil 5,5 odstotka. Med panožnimi borznimi indeksi sta se v tem obdobju najbolj odrezala indeks biotehnoških podjetij BWBIOT MSCI World Biotechnology, ki je pridobil 8,7 odstotka, in indeks farmacevtskih podjetij MSCI World Pharmaceuticals, ki je pridobil 6,9 odstotka. Slabše sta se na drugi strani odrezala indeks proizvajalcev zdravstvene opreme MSCI World Health Care Equipment and Supplies, ki je pridobil 1,2 odstotka, in indeks podjetij zdravstvene tehnologije MSCI World Health Care Technology, ki je izgubil 2,5 odstotka. Med naložbami v portfelju so največ pridobile delnice nemškega podjetja Bayer AG, ki so višje za 20,6 odstotka, ameriškega podjetja Incyte Corp, ki so višje za 17,3 odstotka, in ameriškega podjetja Eli Lilly & Co, ki so višje za 15,6 odstotka. Največje padce so po drugi strani dosegle delnice nizozemskega podjetja Koninklijke Philips NV, ki so nižje za 8,6 odstotka, japonskega podjetja Hoya Corp, ki so nižje za 9,6 odstotka, in ameriškega podjetja Zimvie Inc, ki so nižje za 39,4 odstotka. Vse spremembe so izražene v evrih.

POROČILO UPRAVLJAVCA PODSKLADA

Delniški podsklad Triglav Zdravje in farmacija je podsklad Krovnega sklada Triglav vzajemni skladi in ga upravlja družba Triglav Skladi, d. o. o., Ljubljana. Prospekt Krovnega sklada Triglav vzajemni skladi in Ključni podatki za vlagatelje so v slovenskem jeziku vlagateljem brezplačno na voljo na vseh vpisnih mestih družbe za upravljanje in na spletni strani www.triglavskladi.si. Podatki o gibanju vrednosti enote premoženja vseh podskladov Krovnega sklada Triglav vzajemni skladi so, med drugim, objavljeni v dnevnem časopisu in na spletni strani družbe. Vrednost enote premoženja niha, zato donosi v preteklosti ne zagotavljajo donosov v prihodnosti. Provizijska politika: maksimalni vstopni stroški do 3 %, izstopni stroški pri nekaterih varčevalnih shemah do 2 %. Vstopni in izstopni stroški zmanjšujejo prikazan donos. Ocena tveganja in pričakovane donosnosti, prikazana v sintetičnem kazalniku, je izdelana na osnovi preteklih podatkov o poslovanju sklada. Podatki, ki se uporabljajo za izračun, niso nujno zanesljiv pokazatelj profila tveganja in pričakovane donosnosti v prihodnje. Glede na dejansko poslovanje sklada v prihodnosti se lahko ocena spremeni. Najnižja kategorija ne pomeni naložbe brez tveganja. Metodologija izračuna podatkov, predstavljenih v mesečnem poročilu, je vlagateljem na voljo na spletni strani družbe.

DELNIŠKI DRUŽBENO ODGOVORNI PODSKLAD Triglav Zeleni

POROČILO O POSLOVANJU PODSKLADA na dan 31.3.2022

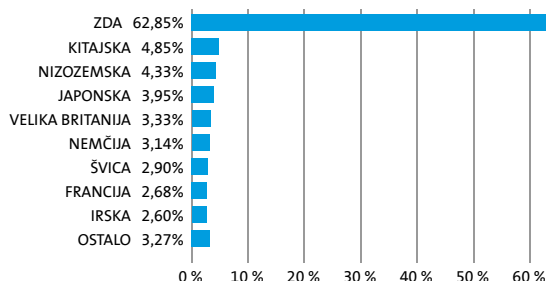
DONOSNOST

12 mesecev	36 mesecev	60 mesecev
9,95%	22,83%	30,68%

NALOŽBENA POLITIKA

Sklad Triglav Zeleni se glede na vrsto naložb uvršča med delniške globalne sklade razvitih trgov. Sklad nalaga sredstva v delnice podjetij, ki izpolnjujejo kriterije družbene odgovornosti, z domicilom v vsaj dveh podregijah razvitih trgov in v enote delniških ciljnih skladov, ki imajo naložbeno politiko usmerjeno na družbeno odgovorna podjetja razvitih trgov, brez osredotočanja na eno državo ali podregijo.

Sestava naložb po državah



Sestava naložb po vrstah finančnih instrumentov

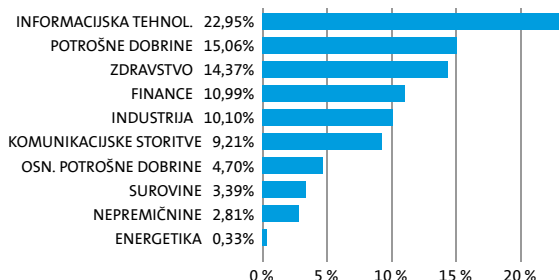


SESTAVA NALOŽB

Največjih 10 naložb podsklada na dan 31.3.2022

Oznaka naložbe	%
MICROSOFT CORP - MSFT US	7,17
ALPHABET INC - GOOGL US	7,16
ALIBABA GROUP HOLDING LTD - BABA US	4,24
NVIDIA CORP - NVDA US	3,07
TESLA INC - TSLA US	2,80
US BANCORP - USB US	2,01
JOHNSON & JOHNSON - JNJ US	1,96
VISA INC - V US	1,58
ASML HOLDING NV - ASML NA	1,58
MCGRAW HILL FINANCIAL INC - SPGI US	1,52

Sestava naložb po dejavnostih



TVEGANOST

1	2	3	4	5	6	7
---	---	---	---	---	---	---

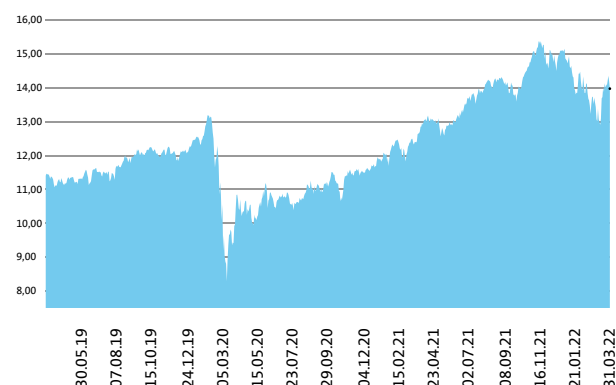
Nižje tveganje
Potencialno nižji donosi

Višje tveganje
Potencialno višji donosi

DATUM USTANOVITVE:	14.11.2016
GEOGRAFSKA USMERITEV:	GLOBALNI RAZVITI TRGI
NALOŽBENA POLITIKA:	DELNIŠKI DRUŽBENO ODGOVORNI PODSKLAD
VELIKOST PODSKLADA:	41,628 mio EUR
VEP (31.3.2022)	13,97 EUR
UPRAVLJAVEC PODSKLADA:	Vid Pajič, dipl. ekon.

PODATKI O PODSKLADU

Prikaz gibanja vrednosti enote premoženja v EUR



Podsklad Triglav Zeleni je v mesecu marcu pridobil 1,7 odstotka. Indeks globalnih družbeno odgovornih podjetij MSCI World ESG Leaders je pridobil 3,6 odstotka. Indeks ameriških družbeno odgovornih podjetij MSCI USA ESG Index je pridobil 4,6 odstotka, indeks evropskih družbeno odgovornih podjetij MSCI Europe ESG Index je pridobil 0,6 odstotka, medtem ko je indeks pacifiških družbeno odgovornih podjetij MSCI Pacific ESG Index pridobil 2,1 odstotka. Med naložbami v portfelju so največ pridobile delnice ameriškega podjetja Tesla Inc, ki so višje za 24,9 odstotka, ameriškega podjetja Caterpillar Inc, ki so višje za 19,8 odstotka, in britanskega podjetja London Stock Exchange Group PLC, ki so višje za 19,7 odstotka. Največje padce so po drugi strani dosegle delnice nemškega podjetja Delivery Hero SE, ki so nižje za 16,6 odstotka, kitajskega podjetja Pinduoduo Inc, ki so nižje za 22,0 odstotka, in ameriškega podjetja TuSimple Holdings Inc, ki so nižje za 29,3 odstotka. Vse spremembe so izražene v evrih.

POROČILO UPRAVLJAVCA PODSKLADA

Delniški družbeno odgovorni podsklad Triglav Zeleni je podsklad Krovnega sklada Triglav vzajemni skladi in ga upravlja družba Triglav Skladi, d. o. o., Ljubljana. Prospekt Krovnega sklada Triglav vzajemni skladi in Ključni podatki za vlagatelje so v slovenskem jeziku vlagateljem brezplačno na voljo na vseh vpisnih mestih družbe za upravljanje in na spletni strani www.triglavskladi.si. Podatki o gibanju vrednosti enot premoženja vseh podskladov Krovnega sklada Triglav vzajemni skladi so, med drugim, objavljeni v dnevnem časopisu in na spletni strani družbe. Vrednost enote premoženja niha, zato donosi v preteklosti ne zagotavljajo donosov v prihodnosti. Provizijska politika: maksimalni vstopni stroški do 3 %, izstopni stroški pri nekaterih varčevalnih shemah do 2 %. Vstopni in izstopni stroški zmanjšujejo prikazan donos. Ocena tveganja in pričakovane donosnosti, prikazana v sintetičnem kazalniku, je izdelana na osnovi preteklih podatkov o poslovanju sklada. Podatki, ki se uporabljajo za izračun, niso nujno zanesljiv pokazatelj profila tveganja in pričakovane donosnosti v prihodnje. Glede na dejansko poslovanje sklada v prihodnosti se lahko ocena spremeni. Najnižja kategorija ne pomeni naložbe brez tveganja. Metodologija izračuna podatkov, predstavljenih v mesečnem poročilu, je vlagateljem na voljo na spletni strani družbe.