

Mesečno poročilo podskladov Krovnega sklada Triglav vzajemni skladi



FEBRUAR 2023

WWW.TRIGLAVSKLADI.SI

080 10 19

PODSKLADI

Triglav Aktivni

Triglav Azija

Triglav Evropa

Triglav High Yield Bond

Triglav Hitro rastoča podjetja

Triglav Jugovzhodna Evropa

Triglav Money Market EUR

Triglav Obvezniški

Triglav Preudarni

Triglav Rastoči trgi

Triglav Renta

Triglav Severna Amerika

Triglav Steber Global

Triglav Svetovni razviti trgi

Triglav Tehnologija

Triglav Top Brands

Triglav Zdravje in farmacija

Triglav Zeleni

MEŠANI FLEKSIBILNI PODSKLAD

Triglav Aktivni

POROČILO O POSLOVANJU PODSKLADA na dan 28. 02. 2023

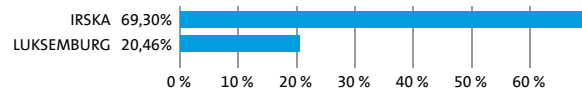
DONOSNOST

12 mesecev	36 mesecev	60 mesecev
-7,48%	/	/

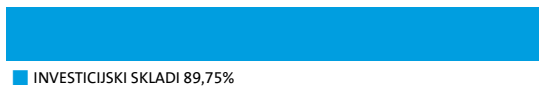
NALOŽBENA POLITIKA

Sklad Triglav Aktivni se glede na vrsto naložb ter glede na naložbeno strategijo uvršča med mešane fleksibilne globalne sklade s kapitalsko zaščito. Osnovni naložbeni cilj sklada je zagotavljanje dolgoročne rasti vrednosti premoženja ob uravnavanju stopnje tveganja s finančnimi mehanizmi. Pri upravljanju se kot mera uspešnosti ne upošteva primerjalni indeks, saj je osnovni cilj kontrola volatilnosti ter zaščita kapitala. Prizadevno ciljanje letne volatilnosti znaša okoli 10 odstotkov, cilj zaščite kapitala pa je višina 80 odstotkov od najvišje dosežene vrednosti enote premoženja podsklada v zadnjem letu dni.

Sestava naložb po državah



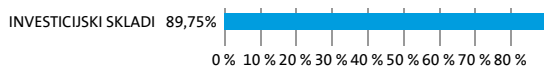
Sestava naložb po vrstah finančnih instrumentov



Največjih 10 naložb podsklada na dan 28. 02. 2023

Oznaka naložbe	%
ISHARES CORE S&P 500 UCITS ETF - CSPX LN	10,01
INVEESCO S&P 500 UCITS ETF - SPXS LN	9,99
ISHARES MSCI WORLD UCITS ETF A - EUNL GY	9,98
XTRACKERS MSCI WORLD UCITS ETF - XDWD GY	9,97
XTRACKERS II EUR CORPORATE BON - XBLC GY	8,26
ISHARES CORE EUR CORP BOND UCI - IEAC LN	8,25
ISHARES EURO GOVERNMENT BOND U - EUNH GY	8,18
DB X-TRACKERS II IBOXX SOVEREI - XGLE GY	8,18
SPDR MSCI ACWI ETF - SPYY GY	5,66
ISHARES CORE MSCI EUROPE UCITS - EUNK GY	4,31

Sestava naložb po dejavnostih



TVEGANOST

1	2	3	4	5	6	7
---	---	---	---	---	---	---

MANJŠE TVEGANJE

VEČJE TVEGANJE



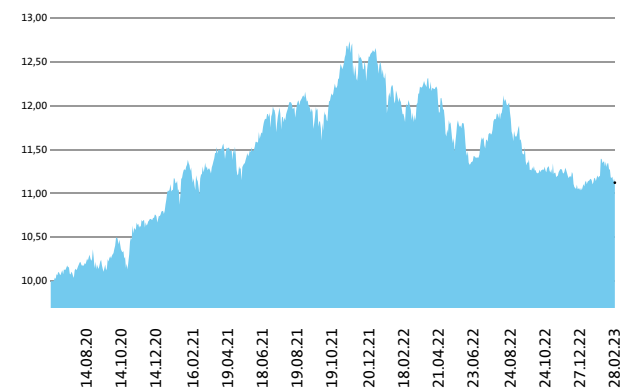
Kazalnik tveganja temelji na predpostavki, da s skladom razpolagate najmanj 3 leta.

DATUM USTANOVITVE:
GEOGRAFSKA USMERITEV:
NALOŽBENA POLITIKA:
VELIKOST PODSKLADA:
VEP (28. 02. 2023)
UPRAVLJAVEC PODSKLADA:

22. 06. 2020
GLOBALNI TRGI
MEŠANI FLEKSIBILNI PODSKLAD
61,751 mio EUR
11,12 EUR
Alexandr Gutirea, mag., CFA, FRM

PODATKI O PODSKLADU

Prikaz gibanja vrednosti enote premoženja v EUR



Podsklad Triglav Aktivni je v mesecu februarju izgubil 0,3 odstotka. Globalni delniški indeks MSCI ACWI je izgubil 0,6 odstotka, indeks državnih obveznic iBoxx EUR Liquid Sovereigns Global je izgubil 2,3 odstotka, medtem ko je indeks podjetniških obveznic iBoxx EUR Liquid Corporates izgubil 1,9 odstotka. Med naložbami v portfelju so največ pridobili ETF Xtrackers MSCI World Information Technology UCITS, ki je zrasel za 3,2 odstotka, ETF iShares Core MSCI Europe UCITS EUR Acc, ki je zrasel za 1,6 odstotka, in ETF Xtrackers MSCI World UCITS, ki je zrasel za 0,7 odstotka. Največje padce so po drugi strani dosegli ETF iShares Core EUR Govt Bond UCITS, ki je padel za 2,4 odstotka, ETF Xtrackers II Eurozone Government Bond UCITS, ki je padel za 2,5 odstotka, in ETF Amundi MSCI EM Asia UCITS, ki je padel za 5,5 odstotka. Vse spremembe so izražene v evrih.

POROČILO UPRAVLJAVCA PODSKLADA

Mešani fleksibilni podsklad Triglav Aktivni je podsklad Krovnega sklada Triglav vzajemni skladi in ga upravlja družba Triglav Skladi, d. o. o., Ljubljana. Prospekt Krovnega sklada Triglav vzajemni skladi in Ključni podatki za vlagatelje so v slovenskem jeziku vlagateljem brezplačno na voljo na vseh vpisnih mestih družbe za upravljanje in na spletni strani www.triglavskladi.si. Podatki o gibanju vrednosti enote premoženja vseh podskladov Krovnega sklada Triglav vzajemni skladi so, med drugim, objavljeni v dnevnem časopisu in na spletni strani družbe. Vrednost enote premoženja niha, zato donosi v preteklosti ne zagotavljajo donosov v prihodnosti. Provizijska politika: maksimalni vstopni stroški do 3 %, izstopni stroški pri nekaterih varčevalnih shemah do 2 %. Vstopni in izstopni stroški zmanjšujejo prikazan donos. Ocena tveganja in pričakovane donosnosti, prikazana v sintetičnem kazalniku, je izdelana na osnovi preteklih podatkov o poslovanju sklada. Podatki, ki se uporabljajo za izračun, niso nujno zanesljiv pokazatelj profila tveganja in pričakovane donosnosti v prihodnje. Glede na dejansko poslovanje sklada v prihodnosti se lahko ocena spremeni. Najnižja kategorija ne pomeni naložbe brez tveganja. Metodologija izračuna podatkov, predstavljenih v mesečnem poročilu, je vlagateljem na voljo na spletni strani družbe.

DELNIŠKI PODSKLAD

Triglav Azija

POROČILO O POSLOVANJU PODSKLADA na dan 28. 02. 2023

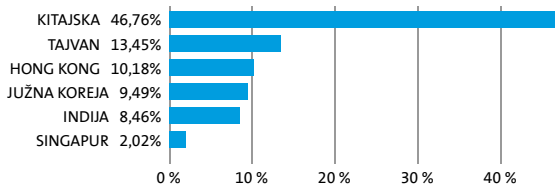
DONOSNOST

12 mesecev	36 mesecev	60 mesecev
-11,96%	-1,86%	3,18%

NALOŽBENA POLITIKA

Osnovni cilj delniškega podsklada Triglav Azija je doseganje visokih donosov na osnovi kapitalskih dobičkov in dividend ter s tem zagotavljanje dolgoročne rasti vrednosti enote premoženja. Naložbe podsklada so regionalno usmerjene, in sicer pretežno v delnice podjetij s sedežem na enem od azijskih trgov. Omenjene naložbe skupaj predstavljajo najmanj 80 odstotkov vseh sredstev podsklada, do 10 odstotkov sredstev pa ima podsklad možnost razpršiti na druge razvite in hitro rastoče trge.

Sestava naložb po državah



Sestava naložb po vrstah finančnih instrumentov

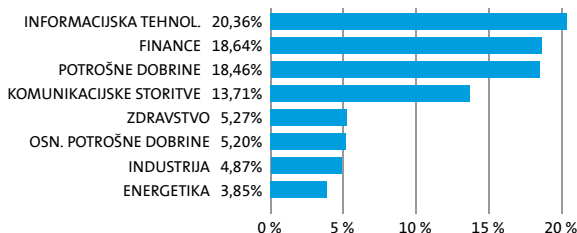


SESTAVA NALOŽB

Največjih 10 naložb podsklada na dan 28. 02. 2023

Oznaka naložbe	%
TENCENT HOLDINGS LTD - 700 HK	7,81
TAIWAN SEMICONDUCTOR-SP ADR - 2330 TT	7,52
AIA GROUP LTD - 1299 HK	5,37
SAMSUNG SDI CO LTD - 006400 KS	4,91
HDFC BANK LTD - HDB US	4,61
LI NING CO LTD - 2331 HK	4,47
RELIANCE INDUSTRIES LTD - RIGD LI	3,85
MEITUAN DIANPING - 3690 HK	3,70
PING AN INSURANCE GROUP CO OF - 2318 HK	3,69
WUXI BIOLOGICS CAYMAN INC - 2269 HK	3,32

Sestava naložb po dejavnostih



TVEGANOST

1	2	3	4	5	6	7
---	---	---	---	---	---	---

MANJŠE TVEGANJE

VEČJE TVEGANJE

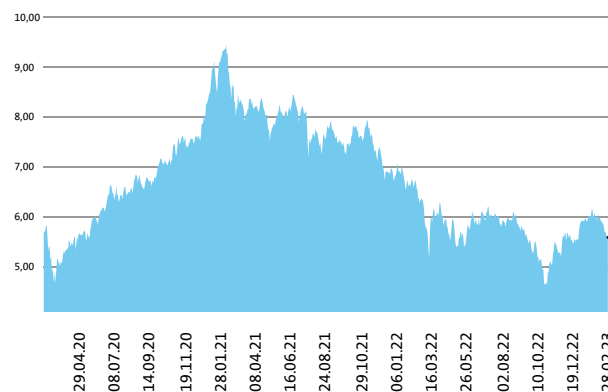


Kazalnik tveganja temelji na predpostavki, da s skladom razpolagate najmanj 5 let.

DATUM USTANOVITVE:	31. 08. 2006
GEOGRAFSKA USMERITEV:	AZIJA
NALOŽBENA POLITIKA:	DELNIŠKI PODSKLAD
VELIKOST PODSKLADA:	23,748 mio EUR
VEP (28. 02. 2023)	5,59 EUR
UPRAVLJAVEC PODSKLADA:	Alexandr Gutirea, mag., CFA, FRM

PODATKI O PODSKLADU

Prikaz gibanja vrednosti enote premoženja v EUR



Podsklad Triglav Azija je v mesecu februarju izgubil 6,9 odstotka. Indeks azijskih podjetij MSCI AC Asia EX Japan je izgubil 5,0 odstotka. Med ciljnim borznimi indeksi so se v tem obdobju najbolj odrezali indonezijski MSCI Indonesia, ki je pridobil 1,3 odstotka, tajvanski MSCI Taiwan, ki je pridobil 0,3 odstotka, in filipinski MSCI Philippines, ki je izgubil 3,2 odstotka. Najslabše so se na drugi strani odrezali malezijski MSCI Malaysia, ki je izgubil 5,5 odstotka, tajski MSCI Thailand, ki je izgubil 7,5 odstotka, in kitajski MSCI China, ki je izgubil 8,6 odstotka. Med naložbami v portfelju so največ pridobile delnice tajvanskega podjetja iz sektorja informacijske tehnologije Accton Technology Corp, ki so višje za 16,2 odstotka, tajvanskega podjetja iz sektorja industrije Airtac International Group, ki so višje za 5,4 odstotka, in indijskega podjetja iz sektorja financ HDFC Bank Ltd, ki so višje za 2,4 odstotka. Največje padce so po drugi strani dosegle delnice kitajskega podjetja iz sektorja komunikacij Bilibili Inc, ki so nižje za 21,2 odstotka, kitajskega podjetja iz sektorja trajnih dobrin JD.com Inc, ki so nižje za 23,6 odstotka, in kitajskega podjetja iz sektorja trajnih dobrin JD.com Inc, ki so nižje za 23,8 odstotka. Vse spremembe so izražene v evrih.

POROČILO UPRAVLJAVCA PODSKLADA

Delniški podsklad Triglav Azija je podsklad Krovnega sklada Triglav vzajemni skladi in ga upravlja družba Triglav Skladi, d. o. o., Ljubljana, Prospekt Krovnega sklada Triglav vzajemni skladi in Ključni podatki za vlagatelje so v slovenskem jeziku vlagateljem brezplačno na voljo na vseh vpisnih mestih družbe za upravljanje in na spletni strani www.triglavskladi.si. Podatki o gibanju vrednosti enot premoženja vseh podskladov Krovnega sklada Triglav vzajemni skladi so, med drugim, objavljeni v dnevnem časopisju in na spletni strani družbe. Vrednost enote premoženja nima, zato donosi v preteklosti ne zagotavljajo donosov in pričakovane donosnosti, prikazane v sintetičnem kazalniku, je izdelana na osnovi preteklih podatkov o poslovanju sklada. Podatki, ki se uporabljajo za izračun, niso nujno zanesljiv pokazatelj profila tveganja in pričakovane donosnosti, prikazane v sintetičnem kazalniku, je izdelana na osnovi preteklih podatkov o poslovanju sklada. Podatki, ki se uporabljajo za izračun, niso nujno zanesljiv pokazatelj profila tveganja in pričakovane donosnosti v prihodnje. Glede na dejansko poslovanje sklada v prihodnosti se lahko ocena spremeni. Najnižja kategorija ne pomeni naložbe brez tveganja. Metodologija izračuna podatkov, predstavljenih v mesečnem poročilu, je vlagateljem na voljo na spletni strani družbe.

DELNIŠKI PODSKLAD

Triglav Evropa

POROČILO O POSLOVANJU PODSKLADA na dan 28. 02. 2023

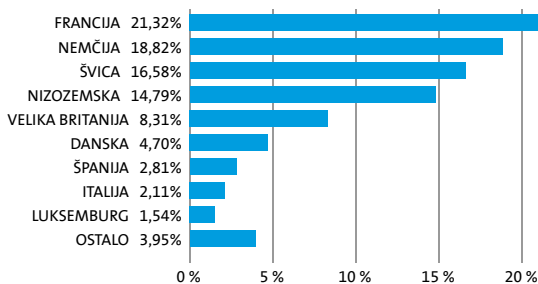
DONOSNOST

12 mesecev	36 mesecev	60 mesecev
3,50%	20,70%	19,78%

NALOŽBENA POLITIKA

Triglav Evropa je regionalni delniški sklad. Naložbe podsklada so pretežno usmerjene v delnice evropskih izdajateljev s pozitivno dolgoročno perspektivo poslovanja. Naložbe v delnice podjetij in v enote delniških ciljnih skladov skupaj predstavljajo najmanj 85 odstotkov vseh sredstev podsklada.

Sestava naložb po državah



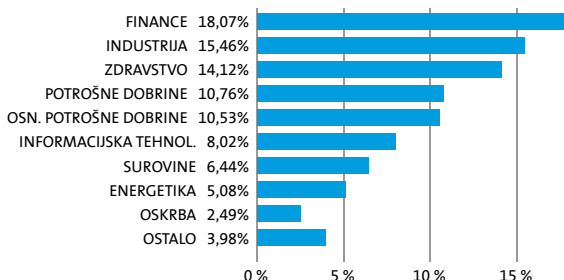
Sestava naložb po vrstah finančnih instrumentov



Največjih 10 naložb podsklada na dan 28. 02. 2023

Oznaka naložbe	%
ASML HOLDING NV - ASML NA	4,48
NESTLE SA - NESN SW	4,38
LVMH MOET HENNESSY LOUIS VUITTON SE - MC FP	4,21
ASTRAZENECA PLC - AZN LN	3,94
NOVO NORDISK A/S - NOVOB DC	3,26
L'OREAL SA - OR FP	3,03
LONZA GROUP AG - LONN SW	2,88
TOTAL ENERGIES SE - TTE FP	2,81
ALLIANZ AG - ALV GY	2,75
SCHNIEDER ELECTRIC SE - SU FP	2,75

Sestava naložb po dejavnostih



TVEGANOST

1	2	3	4	5	6	7
---	---	---	---	---	---	---

MAJŠJE TVEGANJE

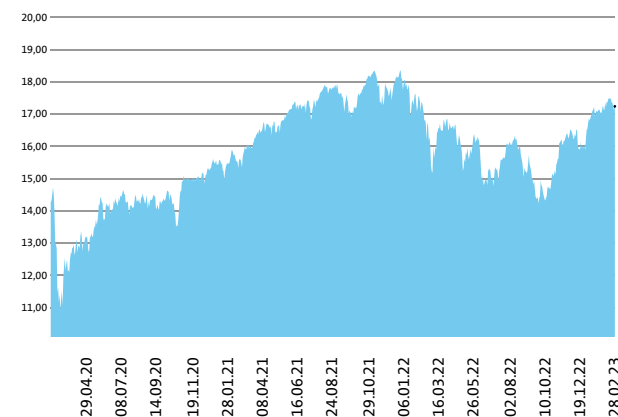
VEČJE TVEGANJE



Kazalnik tveganja temelji na predpostavki, da s skladom razpolagate najmanj 5 let.

DATUM USTANOVITVE: 22. 12. 2005
GEOGRAFSKA USMERITEV: EVROPA
NALOŽBENA POLITIKA: DELNIŠKI PODSKLAD
VELIKOST PODSKLADA: 31,264 mio EUR
VEP (28. 02. 2023): 17,24 EUR
UPRAVLJAVEC PODSKLADA: Sašo Ivanović, univ. dipl. ekon.

Prikaz gibanja vrednosti enote premoženja v EUR



Podsklad Triglav Evropa je v mesecu februarju pridobil 1,2 odstotka. Evropski delniški indeks MSCI Europe je pridobil 1,6 odstotka. Med ciljnim borznimi indeksi so se v tem obdobju najbolj odrezali danski KFX, ki je pridobil 5,3 odstotka, avstrijski ATX, ki je pridobil 4,8 odstotka, in španski IBEX, ki je pridobil 4,0 odstotka. Najslabše so se na drugi strani odrezali nizozemski AEX, ki je pridobil 1,0 odstotka, irski ISEQ, ki je pridobil 0,7 odstotka, in švicarski SMI, ki je izgubil 0,8 odstotka. Med naložbami v portfelju so največ pridobile delnice britanskega podjetja iz sektorja financ Standard Chartered PLC, ki so višje za 15,9 odstotka, švicarskega podjetja iz sektorja zdravstva Lonza Group AG, ki so višje za 8,9 odstotka, in švicarskega podjetja iz sektorja industrije Accelleron Industries AG, ki so višje za 8,5 odstotka. Največje padce so po drugi strani dosegle delnice nizozemskega podjetja iz sektorja trajnih dobrin Prosus NV, ki so nižje za 8,0 odstotka, britanskega podjetja iz sektorja surovin Rio Tinto PLC, ki so nižje za 9,2 odstotka, in britanskega podjetja iz sektorja surovin Anglo American PLC, ki so nižje za 16,4 odstotka. Vse spremembe so izražene v evrih.

POROČILO UPRAVLJAVCA PODSKLADA

Delniški podsklad Triglav Evropa je podsklad Krovnega sklada Triglav vzajemni skladi in ga upravlja družba Triglav Skladi, d. o. o., Ljubljana. Prospekt Krovnega sklada Triglav vzajemni skladi in Ključni podatki za vlagatelje so v slovenskem jeziku vlagateljem brezplačno na voljo na vseh vpisnih mestih družbe za upravljanje in na spletni strani www.triglavskladi.si. Podatki o gibanju vrednosti enot premoženja vseh podskladov Krovnega sklada Triglav vzajemni skladi so, med drugim, objavljeni v dnevnem časopisju in na spletni strani družbe. Vrednost enote premoženja nima, zato donosi v preteklosti ne zagotavljajo donosov v prihodnosti. Provizijska politika: maksimalni vstopni stroški do 3 %, izstopni stroški pri nekaterih varčevalnih shemah do 2 %. Vstopni in izstopni stroški zmanjšujejo prikazan donos. Ocena tveganja in pričakovane donosnosti, prikazana v sintetičnem kazalniku, je izdelana na osnovi preteklih podatkov o poslovanju sklada. Podatki, ki se uporabljajo za izračun, niso nujno zanesljiv pokazatelj profila tveganja in pričakovane donosnosti v prihodnje. Glede na dejansko poslovanje sklada v prihodnosti se lahko ocena spremeni. Najnižja kategorija ne pomeni naložbe brez tveganja. Metodologija izračuna podatkov, predstavljenih v mesečnem poročilu, je vlagateljem na voljo na spletni strani družbe.

OBVEZNIŠKI PODSKLAD Triglav High Yield Bond

POROČILO O POSLOVANJU PODSKLADA na dan 28. 02. 2023

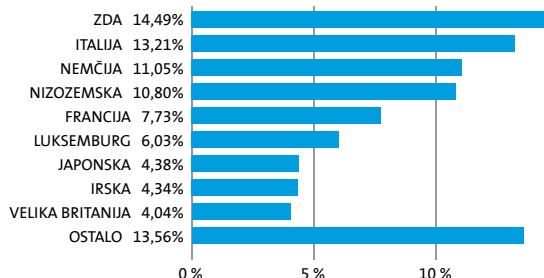
DONOSNOST

12 mesecev	36 mesecev	60 mesecev
-5,11%	1,98%	1,54%

NALOŽBENA POLITIKA

Podsklad Triglav High Yield Bond je sklad obveznic izven naložbenega razreda. Naložbeni cilj podsklada je zagotavljati dolgoročno kapitalsko rast na osnovi tekočih prihodkov od obresti dolžniških vrednostnih papirjev in kapitalskih dobičkov pri upravljanju naložb. Skupaj izpostavljenost do obveznic predstavlja najmanj 80 odstotkov sredstev sklada, pri tem je najmanj 70 odstotkov sredstev izpostavljenih do obveznic zunaj naložbenega razreda.

Sestava naložb po državah



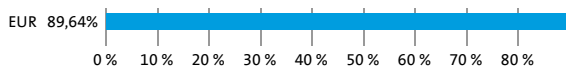
Sestava naložb po vrstah finančnih instrumentov



Največjih 10 naložb podsklada na dan 28. 02. 2023

Oznaka naložbe	%
BLACKROCK ASSET MANAGEMNET IRELAND - IHYG IM	3,93
LEONARDO SPA - LDOIM 2 3/8 01/08/26	3,86
ISHARES EURO HIGH YIELD CORPOR - IHYG LN	3,68
TEVA PHARMACEUTICAL-SP ADR - TEVA 1 1/4 03/31/23	3,40
INTESA SANPAOLO SPA - ISPIM 2.925 10/14/30	3,32
IMMOBILIARE GRANDE DIST - IGDIM 2 1/8 11/28/24	3,12
SOFTBANK GROUP CORP - SOFTBK 5 04/15/28	3,02
LEVI STRAUSS & CO - LEVI 3 3/8 03/15/27	2,60
ADLER REAL ESTATE AG - ADLERR 1 7/8 04/27/23	2,59
FAURECIA - EOFP 2 5/8 06/15/25	2,58

Sestava naložb po valutah



TVEGANOST

1	2	3	4	5	6	7
---	---	---	---	---	---	---

MANJŠE TVEGANJE

VEČJE TVEGANJE



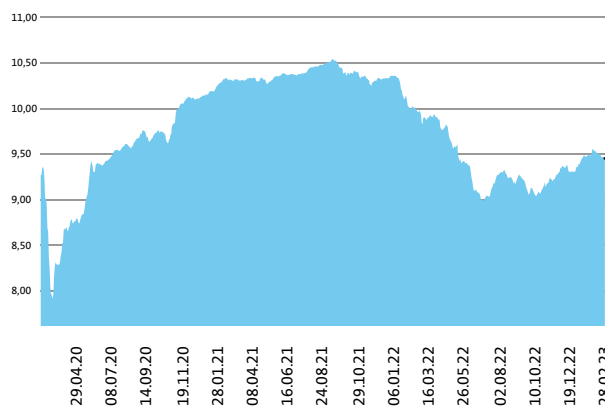
Kazalnik tveganja temelji na predpostavki, da s skladom razpolagate najmanj 3 leta.

DATUM USTANOVITVE:
GEOGRAFSKA USMERITEV:
NALOŽBENA POLITIKA:
VELIKOST PODSKLADA:
VEP (28. 02. 2023)
UPRAVLJAVEC PODSKLADA:

5. 09. 2011
SVET
OBVEZNIŠKI PODSKLAD
14,883 mio EUR
9,45 EUR
Vid Pajič, dipl. ekon.

PODATKI O PODSKLADU

Prikaz gibanja vrednosti enote premoženja v EUR



Podsklad Triglav High Yield Bond je v mesecu februarju izgubil 0,36 odstotka. Indeks obveznic izven naložbenega razreda Markit iBoxx EUR Liquid High Yield Index je izgubil 0,01 odstotka. Indeks obveznic bonitetne ocene BB je izgubil 0,33 odstotka, indeks obveznic bonitetne ocene B je pridobil 0,14 odstotka, indeks obveznic bonitetne ocene CCC je pridobil 0,93 odstotka, indeks obveznic bonitetne ocene CC in nižje pa je pridobil 3,60 odstotka. Med naložbami v portfelju so se tokrat najboljše odrezale nizozemske SELNSW 10 07/01/26, ki so višje za 14,90 odstotka, nizozemske SELNSW 8 04/01/26, ki so višje za 4,12 odstotka, in španske ANTOLN 3 3/8 04/30/26, ki so višje za 2,58 odstotka. Najslabše pa so se po drugi strani odrezale nemške DB 4 1/2 05/19/26, ki so nižje za 2,37 odstotka, italijanske INWIM 1 3/4 04/19/31, ki so nižje za 2,87 odstotka, in japonske SOFTBK 5 04/15/28, ki so nižje za 4,04 odstotka. Vse spremembe so izražene v evrih.

POROČILO UPRAVLJAVCA PODSKLADA

Obvezniški podsklad Triglav High Yield Bond je podsklad Krovnega sklada Triglav vzajemni skladi in ga upravlja družba Triglav Skladi, d. o. o., Ljubljana. Prospekt Krovnega sklada Triglav vzajemni skladi in Ključni podatki za vlagatelje so v slovenskem jeziku vlagateljem brezplačno na voljo na vseh vpisnih mestih družbe za upravljanje in na spletni strani www.triglavskladi.si. Podatki o gibanju vrednosti enot premoženja vseh podskladov Krovnega sklada Triglav vzajemni skladi so, med drugim, objavljeni v dnevnem časopisu in na spletni strani družbe. Vrednost enote premoženja niha, zato donosi v preteklosti ne zagotavljajo donosov in prihodnosti. Provizijska politika: maksimalni vstopni stroški do 1,5 %, izstopni stroški pri nekaterih varčevalnih shemah do 1,5 %. Vstopni in izstopni stroški zmanjšujejo prikazan donos. Ocena tveganja in pričakovane donosnosti, prikazana v sintetičnem kazalniku, je izdelana na osnovi preteklih podatkov o poslovanju sklada. Podatki, ki se uporabljajo za izračun, niso nujno zanesljiv pokazatelj profila tveganja in pričakovane donosnosti v prihodnje. Glede na dejansko poslovanje sklada v prihodnosti se lahko ocena spremeni. Najnižja kategorija ne pomeni naložbe brez tveganja. Metodologija izračuna podatkov, predstavljenih v mesečnem poročilu, je vlagateljem na voljo na spletni strani družbe.

DELNIŠKI PODSKLAD

Triglav Hitro rastoča podjetja

POROČILO O POSLOVANJU PODSKLADA na dan 28. 02. 2023

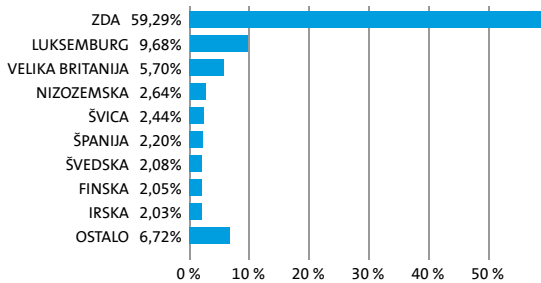
DONOSNOST

12 mesecev	36 mesecev	60 mesecev
-5,71%	20,55%	31,34%

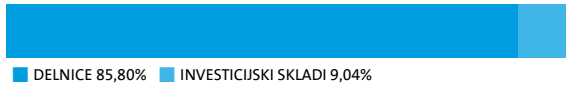
NALOŽBENA POLITIKA

Triglav Hitro rastoča podjetja je specializiran delniški podsklad, ki svoja sredstva vlagata globalno, v manjša podjetja (do največ 8 milijard evrov tržne kapitalizacije), ki imajo veliko potencialno rast, posledično visoko stopnjo rasti dobička ter nadpovprečno pričakovano donosnost. Naložbe v delnice in v enote investicijskih skladov skupaj predstavljajo najmanj 85 odstotkov vseh sredstev podsklada. Delež naložb v podjetja z nizko tržno kapitalizacijo ni nižji od 80 odstotkov sredstev podsklada.

Sestava naložb po državah



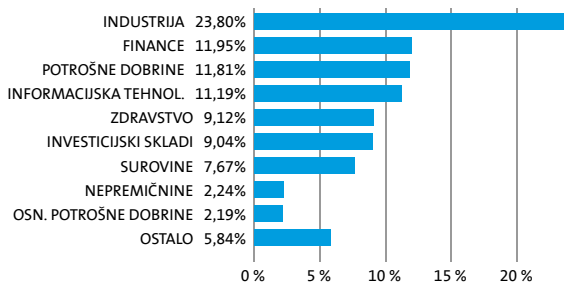
Sestava naložb po vrstah finančnih instrumentov



Največjih 10 naložb podsklada na dan 28. 02. 2023

Oznaka naložbe	%
XTRACK- MSCI EUROPE SMALL CAP UCITS ETF - XXSC GY	9,04
JABIL INC - JBL US	2,21
BANCO DE SABADELL SA - SAB SQ	2,20
CHURCHILL DOWNS INC - CHDN US	2,15
RELIANCE STEEL & ALUMINUM CO - RS US	2,08
WILLSCOT MOBILE MINI HOLDINGS - WSC US	1,87
LATTICE SEMICONDUCTOR CORP - LSCC US	1,83
BUILDERS FIRSTSOURCE INC - BLDR US	1,83
FLEXTRONICS INTERNATIONAL LTD - FLEX US	1,68
AECOM - ACM US	1,66

Sestava naložb po dejavnostih



TVEGANOST



MANJŠE TVEGANJE

VEČJE TVEGANJE



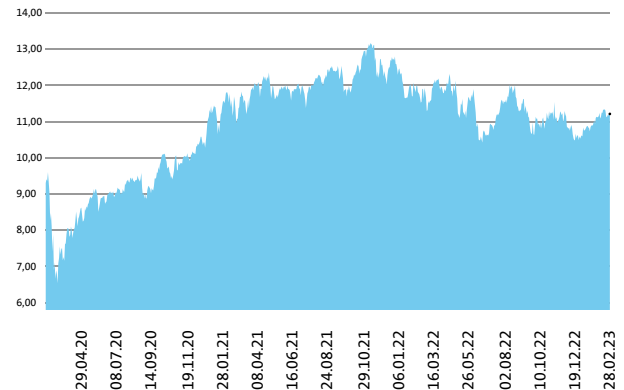
Kazalnik tveganja temelji na predpostavki, da s skladom razpolagate najmanj 5 let.

DATUM USTANOVITVE:
GEOGRAFSKA USMERITEV:
NALOŽBENA POLITIKA:
VELIKOST PODSKLADA:
VEP (28. 02. 2023)
UPRAVLJAVEC PODSKLADA:

31. 08. 2006
SVET
DELNIŠKI PODSKLAD
27,985 mio EUR
11,21 EUR
mag. Mitja Baša

PODATKI O PODSKLADU

Prikaz gibanja vrednosti enote premoženja v EUR



Podsklad Triglav Hitro rastoča podjetja je v mesecu februarju pridobil 1,0 odstotka. Indeks malih ameriških podjetij MSCI USA Small Cap je pridobil 0,1 odstotka, medtem ko je indeks malih evropskih podjetij MSCI Europe Small Cap pridobil 2,3 odstotka. Med sektorskimi indeksi malih ameriških podjetij so se v tem obdobju najbolj odrezali indeksi podjetij iz sektorja osnovnih dobrin, ki je pridobil 3,7 odstotka, indeksi podjetij iz sektorja industrije, ki je pridobil 3,2 odstotka, in indeksi podjetij iz sektorja surovin, ki je pridobil 3,0 odstotka. Najslabše so se na drugi strani odrezali indeksi podjetij iz sektorja zdravstva, ki je izgubil 0,6 odstotka, indeksi podjetij iz sektorja energetike, ki je izgubil 2,9 odstotka, in indeksi podjetij iz sektorja nepremičnin, ki je izgubil 4,6 odstotka. Med naložbami v portfelju so največ pridobile delnice švedskega podjetja iz sektorja informacijske tehnologije Fortnox AB, ki so višje za 21,3 odstotka, francoskega podjetja iz sektorja industrije Rexel SA, ki so višje za 16,2 odstotka, in ameriškega podjetja iz sektorja industrije WESCO International Inc, ki so višje za 16,1 odstotka. Največje padce so po drugi strani dosegle delnice ameriškega podjetja iz sektorja industrije Tetra Tech Inc, ki so nižje za 10,2 odstotka, ameriškega podjetja iz sektorja energetike Matador Resources Co, ki so nižje za 17,1 odstotka, in britanskega podjetja iz sektorja zdravstva Indivior PLC, ki so nižje za 21,1 odstotka. Vse spremembe so izražene v evrih.

POROČILO UPRAVLJAVCA PODSKLADA

Delniški podsklad Triglav Hitro rastoča podjetja je podsklad Krovnega sklada Triglav vzajemni skladi in ga upravlja družba Triglav Skladi, d. o. o., Ljubljana. Prospekt Krovnega sklada Triglav vzajemni skladi in Ključni podatki za vlagatelje so v slovenskem jeziku vlagateljem brezplačno na voljo na vseh vpisnih mestih družbe za upravljanje in na spletni strani www.triglavskladi.si. Podatki o gibanju vrednosti enot premoženja vseh podskladov Krovnega sklada Triglav vzajemni skladi so, med drugim, objavljeni v dnevnem časopisu in na spletni strani družbe. Vrednost enote premoženja niha, zato donosi v preteklosti ne zagotavljajo donosov v prihodnosti. Provizijska politika: maksimalni vstopni stroški do 3 %, izstopni stroški pri nekaterih varčevalnih shemah do 2 %. Vstopni in izstopni stroški zmanjšujejo prikazan donos. Ocena tveganja in pričakovane donosnosti, prikazana v sintetičnem kazalniku, je izdelana na osnovi preteklih podatkov o poslovanju sklada. Podatki, ki se uporabljajo za izračun, niso nujno zanesljiv pokazatelj profila tveganja in pričakovane donosnosti v prihodnje. Glede na dejansko poslovanje sklada v prihodnosti se lahko ocena spremeni. Najnižja kategorija ne pomeni naložbe brez tveganja. Metodologija izračuna podatkov, predstavljenih v mesečnem poročilu, je vlagateljem na voljo na spletni strani družbe.

DELNIŠKI PODSKLAD

Triglav Jugovzhodna Evropa

POROČILO O POSLOVANJU PODSKLADA na dan 28. 02. 2023

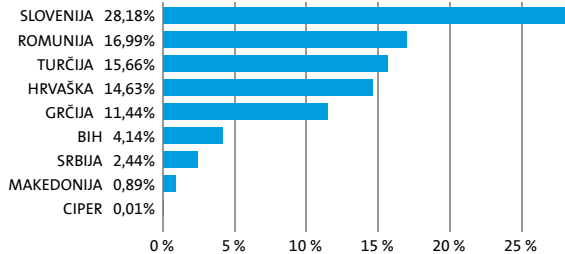
DONOSNOST

12 mesecev	36 mesecev	60 mesecev
19,70%	28,65%	18,71%

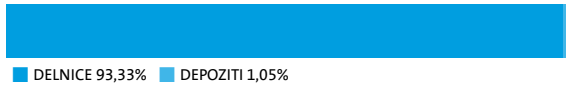
NALOŽBENA POLITIKA

Triglav Jugovzhodna Evropa je regijski delniški podsklad z naložbeno politiko, usmerjeno na kapitalske trge balkanskih držav Slovenije, Hrvaške, Bosne in Hercegovine, Srbije, Bolgarije, Romunije, Grčije in Turčije. Skupna značilnost držav, kamor sklad usmerja svoja sredstva, je vstop oz. približevanje Evropski uniji. Močna gospodarska rast, pritek svežega domačega in tujega kapitala, tranzicijsko obdobje, nedokončane privatizacijske zgodbe in lastniška konsolidacija so dejavniki, ki pomembno vplivajo na razvoj regije.

Sestava naložb po državah



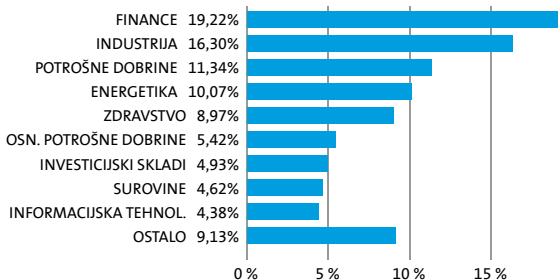
Sestava naložb po vrstah finančnih instrumentov



Največjih 10 naložb podsklada na dan 28. 02. 2023

Oznaka naložbe	%
KRKA D.D. NOVO MESTO - KRKG	7,73
FONDUL PROPRIETATEA SA/FUND - FP RO	4,93
PETROL D.D. - PETG	4,48
NOVA LJUBLJANSKA BANKA DD - NLBR	4,00
SPAN DD ZA PROJEKTIRANJE INFOR - SPAN CZ	3,78
BANCA TRANSILVANIA - TLV RO	3,75
ZAVAROVALNICA TRIGLAV D.D. LJUBLJANA - ZVTG	3,67
TURK SISE VE CAM FABRIKALARI AS - SISE TI	3,67
OMV PETROM SA - SNP RO	3,39
TUPRAS-TURKIYE PETROL RAFINE - TUPRS TI	3,37

Sestava naložb po dejavnostih



TVEGANOST



MANJŠE TVEGANJE

VEČJE TVEGANJE

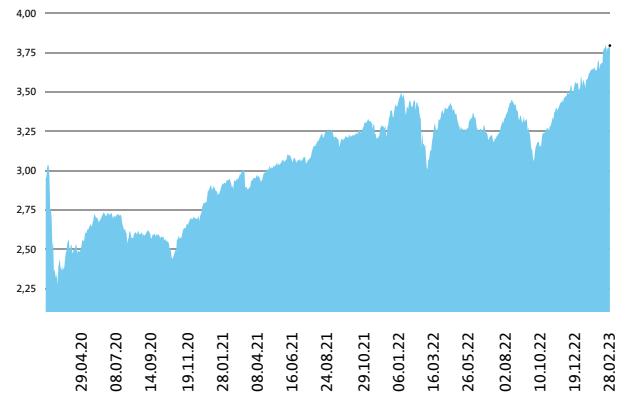


Kazalnik tveganja temelji na predpostavki, da s skladom razpolagate najmanj 5 let.

DATUM USTANOVITVE:
GEOGRAFSKA USMERITEV:
NALOŽBENA POLITIKA:
VELIKOST PODSKLADA:
VEP (28. 02. 2023)
UPRAVLJAVEC PODSKLADA:

31. 08. 2006
JUGOVZHODNA EVROPA
DELNIŠKI PODSKLAD
57,017 mio EUR
3,80 EUR
mag. Matjaž Dlesk, CFA

Prikaz gibanja vrednosti enote premoženja v EUR



Podsklad Triglav Jugovzhodna Evropa je v mesecu februarju pridobil 4,4 odstotka. Med ciljnim borznimi indeksi so se v tem obdobju najbolj odrezali grški ASE, ki je pridobil 10,4 odstotka, turški XU100, ki je pridobil 6,9 odstotka, in slovenski SBITOP, ki je pridobil 5,6 odstotka. Najslabše so se na drugi strani odrezali romunski BET, ki je pridobil 1,4 odstotka, bosanski SASX10, ki je izgubil 1,1 odstotka, in bosanski BIRS, ki je izgubil 5,8 odstotka. Med naložbami v portfelju so največ pridobile delnice grške banke National Bank of Greece SA, ki so višje za 22,0 odstotka, turškega podjetja iz sektorja industrije Turkiye Sise ve Cam Fabrikalari AS, ki so višje za 21,3 odstotka, in grške banke Alpha Bank AE, ki so višje za 19,0 odstotka. Največje padce so po drugi strani dosegle delnice turškega podjetja iz sektorja industrije TAV Havalimanlari Holding AS, ki so nižje za 7,9 odstotka, bosanskega podjetja iz sektorja javne oskrbe JP Elektroprivreda BIH dd Sarajevo, ki so nižje za 9,5 odstotka, in turškega podjetja iz sektorja surovin Koza Anadolu Metal Madencilik Isletmeleri AS, ki so nižje za 12,6 odstotka. Vse spremembe so izražene v evrih.

POROČILO UPRAVLJAVCA PODSKLADA

Delniški podsklad Triglav Jugovzhodna Evropa je podsklad Krovnega sklada Triglav vzajemni skladi in ga upravlja družba Triglav Skladi, d. o. o., Ljubljana. Perspektivno Krovnega sklada Triglav vzajemni skladi in ključni podatki za vlagatelje so v slovenskem jeziku vlagateljem brezplačno na voljo na vseh vpisnih mestih družbe za upravljanje in na spletni strani www.triglavskladi.si. Podatki o gibanju vrednosti enote premoženja vseh podskladov Krovnega sklada Triglav vzajemni skladi so, med drugim, objavljeni v dnevnem časopisu in na spletni strani družbe. Vrednost enote premoženja niha, zato donosi v preteklosti ne zagotavljajo donosov v prihodnosti. Provizijska politika: maksimalni vstopni stroški do 3 %, izstopni stroški pri nekaterih varčevalnih shemah do 2 %. Vstopni in izstopni stroški zmanjšujejo prikazan donos. Ocena tveganja in pričakovane donosnosti, prikazana v sintetičnem kazalniku, je izdelana na osnovi preteklih podatkov o poslovanju sklada. Podatki, ki se uporabljajo za izračun, niso nujno zanesljivi pokazatelji profila tveganja in pričakovane donosnosti v prihodnje. Glede na dejansko poslovanje sklada v prihodnosti se lahko ocena spremeni. Najnižja kategorija ne pomeni naložbe brez tveganja. Metodologija izračuna podatkov, predstavljenih v mesečnem poročilu, je vlagateljem na voljo na spletni strani družbe.

SKLAD DENARNEGA TRGA Triglav Money Market EUR

POROČILO O POSLOVANJU PODSKLADA na dan 28. 02. 2023

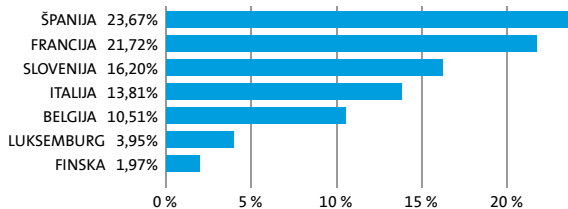
DONOSNOST

12 mesecev	36 mesecev	60 mesecev
-0,30%	-1,23%	-1,53%

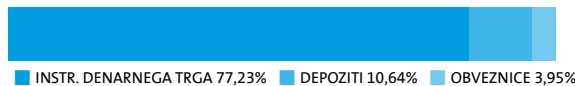
NALOŽBENA POLITIKA

Podsklad Triglav Money Market EUR se uvršča med standardne sklade denarnega trga s spremenljivo neto vrednostjo sredstev. Sredstva nalaga v instrumente denarnega trga in bančne depozite, ki so izdani v evro valuti ter v enote ciljnih skladov denarnega trga. Osnovni naložbeni cilj podsklada je ohranitev glavnice in donosnost, skladna z obrestnimi merami na denarnem trgu ob visoki varnosti naložb (nizko tveganje) ter visoki stopnji likvidnosti.

Sestava naložb po državah



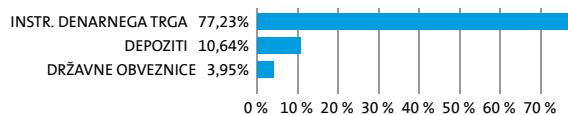
Sestava naložb po vrstah finančnih instrumentov



Največjih 10 naložb podsklada na dan 28. 02. 2023

Oznaka naložbe	%
SPAIN LETRAS DEL TESORO - SGLT 0 07/07/23	7,90
FRENCH DISCOUNT T-BILL - BTF 0 10/04/23	6,53
GEN-I D.O.O. - GEN11	5,56
SPAIN LETRAS DEL TESORO - SGLT 0 05/12/23	5,30
TREASURY CERTIFICATES - BGTB 0 05/11/23	5,30
FRENCH DISCOUNT T-BILL - BTF 0 07/12/23	5,27
SPAIN LETRAS DEL TESORO - SGLT 0 09/08/23	5,24
SPAIN LETRAS DEL TESORO - SGLT 0 10/06/23	5,23
TREASURY CERTIFICATES - BGTB 0 11/09/23	5,21
FRENCH DISCOUNT T-BILL - BTF 0 11/29/23	4,68

Sestava naložb po dejavnostih



TVEGANOST

1	2	3	4	5	6	7
---	---	---	---	---	---	---

MANJŠE TVEGANJE

VEČJE TVEGANJE



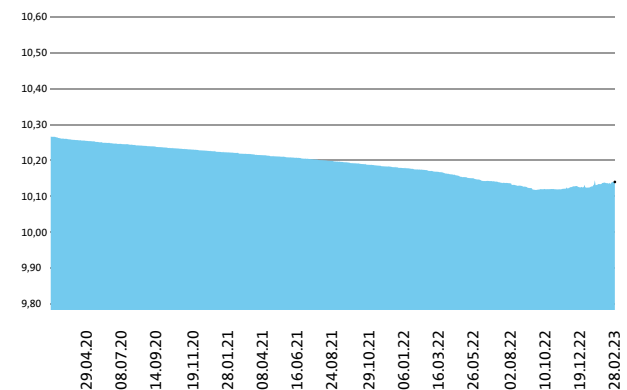
Kazalnik tveganja temelji na predpostavki, da s skladom razpolagate najmanj 1 leto.

DATUM USTANOVITVE:
GEOGRAFSKA USMERITVE:
NALOŽBENA POLITIKA:
VELIKOST PODSKLADA:
VEP (28. 02. 2023)
UPRAVLJAVEC PODSKLADA:

31. 10. 2012
EVRO OBMOČJE
SKLAD DENARNEGA TRGA
37,572 mio EUR
10,14 EUR
Aleš Čačovič, dipl. ekon.

PODATKI O PODSKLADU

Prikaz gibanja vrednosti enote premoženja v EUR



Podsklad Triglav Money Market EUR je v mesecu februarju pridobil 0,06 odstotka. Gibanje medbančne obrestne mere enomesečni EURIBOR je bilo pozitivno, saj se je njena vrednost zvišala za 0,299 odstotne točke. Trimesečni EURIBOR je višje za 0,206 odstotne točke, šestmesečni EURIBOR je višje za 0,291 odstotne točke, medtem ko je enoletni EURIBOR višje za 0,306 odstotne točke. V primerjavi z istim obdobjem lani je enomesečni EURIBOR višje za 2,972 odstotne točke, trimesečni EURIBOR je višje za 3,226 odstotne točke, šestmesečni EURIBOR je višje za 3,721 odstotne točke in enoletni EURIBOR je višje za 4,010 odstotne točke. Omenjene obrestne mere znašajo 2,429 %, 2,698 %, 3,233 % in 3,662 %. Nemške šestmesečne zakladne menice kotirajo pri donosnosti do dospeljta 2,918 %, francoske pri 2,963 %, italijanske pri 3,177 %, nizozemske pri 2,950 % in španske pri 3,056 %.

POROČILO UPRAVLJAVCA PODSKLADA

Sklad denarnega trga Triglav Money Market EUR je podsklad Krovnega sklada Triglav vzajemni skladi in ga upravlja družba Triglav Skladi, d. o. o., Ljubljana. Prospekt Krovnega sklada Triglav vzajemni skladi in Ključni podatki za vlagatelje so v slovenskem jeziku vlagateljem brezplačno na voljo na vseh vpisnih mestih družbe za upravljanje ter na spletni strani www.triglavskladi.si. Podatki o gibanju vrednosti enote premoženja vseh podskladov Krovnega sklada Triglav vzajemni skladi so, med drugim, objavljeni v dnevnem časopisu in na spletni strani družbe. Vrednost enote premoženja niha, zato donosi v preteklosti ne zagotavljajo donosov v prihodnosti. Provizijska politika: maksimalni vstopni stroški do 0 %, izstopni stroški pri nekaterih varčevalnih shemah do 0,5 %. Vstopni in izstopni stroški zmanjšujejo prikazani donos. Ocena tveganja in pričakovane donosnosti, prikazana v sintetičnem kazalniku, je izdelana na osnovi preteklih podatkov o poslovanju sklada. Podatki, ki se uporabljajo za izračun, niso nujno zanesljivi pokazatelj profila tveganja in pričakovane donosnosti v prihodnje. Glede na dejansko poslovanje sklada v prihodnosti se lahko ocena spremeni. Najnižja kategorija ne pomeni naložbe brez tveganja. Metodologija izračuna podatkov, predstavljenih v mesečnem poročilu, je vlagateljem na voljo na spletni strani družbe. Kljub nizkemu tveganju sklad denarnega trga ni naložba, ki zagotovo prinaša dobiček. Naložba v sklad denarnega trga ni enaka naložbi v depozite. Obstaja tveganje, da se glavnica, ki se vložijo v sklad denarnega trga, lahko spremeni. Sklad denarnega trga se pri zagotavljanju likvidnosti ali stabilizacije čiste vrednosti sredstev sklada ne opira na zunanjo podporo. Tveganje za izgubo glavnice nosi vlagatelj.

OBVEZNIŠKI PODSKLAD

Triglav Obvezniški

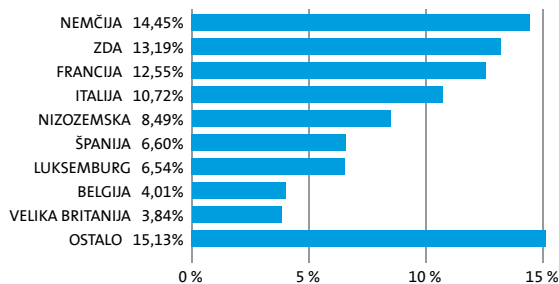
POROČILO O POSLOVANJU PODSKLADA na dan 28. 02. 2023

DONOSNOST

12 mesecev	36 mesecev	60 mesecev
-14,05%	-18,91%	-18,37%

Večino zbranih sredstev podsklad nalaga v tuje obveznice z visoko bonitetno oceno ter instrumente denarnega trga (zakladne menice, komercialni zapisi, depoziti). Opredeljena naložbena politika podsklada predstavlja vlagatelju varno naložbo s stabilnimi donosi, ki so odvisni od splošnih tržnih gibanj na slovenskem in evropskem finančnem trgu.

Sestava naložb po državah



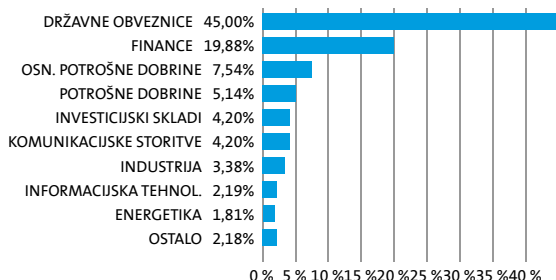
Sestava naložb po vrstah finančnih instrumentov




Največjih 10 naložb podsklada na dan 28. 02. 2023

Oznaka naložbe	%
REPUBLIKA ITALIA - BTPS 6 05/01/31	10,00
REPUBLIKA FRANCIJA - FRTR 1 1/2 05/25/31	6,59
BUNDESREPUBLIK DEUTSCHLAND - DBR 4 3/4 07/04/34	4,83
BONOS Y OBLIG DEL ESTADO - SPGB 1 1/4 10/31/30	4,30
BUNDESREPUBLIK DEUTSCHLAND - DBR 0 1/2 02/15/28	3,52
BELGIUM KINGDOM - BGB 1 1/4 04/22/33	2,31
FRANCE REPUBLIC - FRTR 1 1/4 05/25/34	2,28
NOVARTIS FINANCE SA - NOVNVX 0 09/23/28	1,80
XTRACKERS II EUR CORPORATE BON - XBLC GY	1,71
ISHARES EURO GOVERNMENT BOND U - EUNH GY	1,70

Sestava naložb po dejavnostih



TVEGANOST



MANJŠE TVEGANJE

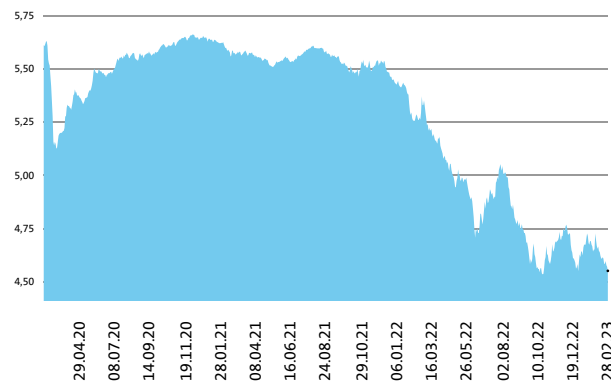
VEČJE TVEGANJE



Kazalnik tveganja temelji na predpostavki, da s skladom razpolagate najmanj 3 leta.

DATUM USTANOVITVE:	27. 10. 2004
GEOGRAFSKA USMERITEV:	SVET
NALOŽBENA POLITIKA:	OBVEZNIŠKI PODSKLAD
VELIKOST PODSKLADA:	45,853 mio EUR
VEP (28. 02. 2023)	4,55 EUR
UPRAVLJAVEC PODSKLADA:	Aleš Čačovič, dipl. ekon.

Prikaz gibanja vrednosti enote premoženja v EUR



Podsklad Triglav Obvezniški je v mesecu februarju izgubil 2,14 odstotka. Indeks državnih obveznic iBoxx Euro Sovereigns je izgubil 2,32 odstotka, medtem ko je indeks podjetniških obveznic iBoxx Liquid Corporates izgubil 1,85 odstotka. Med državnimi obveznicami so se v tem obdobju najbolj odrezale italijanske, ki so izgubile 1,45 odstotka, španske, ki so izgubile 2,22 odstotka, in nemške, ki so izgubile 2,52 odstotka. Najslabše so se na drugi strani odrezale avstrijske, ki so izgubile 3,00 odstotka, belgijske, ki so izgubile 3,07 odstotka, in nizozemske, ki so izgubile 3,07 odstotka. Med naložbami v portfelju so se tokrat najbolj odrezale slovenske NOVALJ 3.4 02/05/30, ki so višje za 1,20 odstotka, slovenske NOVALJ 10 3/4 11/28/32, ki so višje za 0,68 odstotka, in nizozemske VV 0.05 06/10/24, ki so nižje za 0,16 odstotka. Najslabše pa so se po drugi strani odrezale nemške DBHNGR 1 1/8 05/29/51, ki so nižje za 7,24 odstotka, romunske ROMANI 3.624 05/26/30, ki so nižje za 1,72 odstotka, in nemške DBR 4 3/4 07/04/34, ki so nižje za 3,06 odstotka. Vse spremembe so izražene v evrih.

POROČILO UPRAVLJAVCA PODSKLADA

Obvezniški podsklad Triglav Obvezniški je podsklad Krovnega sklada Triglav vzajemni skladi in ga upravlja družba Triglav Skladi, d. o. o., Ljubljana. Prospekt Krovnega sklada Triglav vzajemni skladi in Ključni podatki za vlagatelje so v slovenskem jeziku vlagateljem brezplačno na voljo na vseh vpisnih mestih družbe za upravljanje in na spletni strani www.triglavskladi.si. Podatki o gibanju vrednosti enot premoženja vseh podskladov Krovnega sklada Triglav vzajemni skladi so, med drugim, objavljeni v dnevnem časopisju in na spletni strani družbe. Vrednost enote premoženja nima, zato donosi v preteklosti ne zagotavljajo donosov v prihodnosti. Provizijska politika: maksimalni vstopni stroški do 1,5 %, izstopni stroški pri nekaterih varčevalnih shemah do 1,5 %. Vstopni in izstopni stroški zmanjšujejo prikazan donos. Ocena tveganja in pričakovane donosnosti, prikazana v sintetičnem kazalniku, je izdelana na osnovi preteklih podatkov o poslovanju sklada. Podatki, ki se uporabljajo za izračun, niso nujno zanesljiv pokazatelj profila tveganja in pričakovane donosnosti v prihodnje. Glede na dejansko poslovanje sklada v prihodnosti se lahko ocena spremeni. Najnižja kategorija ne pomeni naložbe brez tveganja. Metodologija izračuna podatkov, predstavljenih v mesečnem poročilu, je vlagateljem na voljo na spletni strani družbe.

MEŠANI DEFENZIVNI Triglav Preudarni

POROČILO O POSLOVANJU PODSKLADA na dan 28. 02. 2023

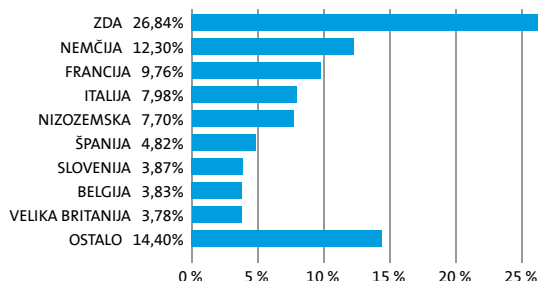
DONOSNOST

12 mesecev	36 mesecev	60 mesecev
-10,39%	/	/

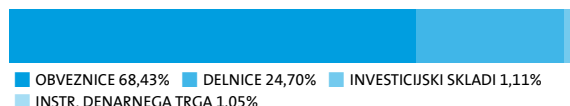
NALOŽBENA POLITIKA

Sklad Triglav Preudarni se glede na vrsto naložb uvršča med mešane defenzivne globalne sklade. Sklad vodi aktivno politiko upravljanja sredstev, vendar ima v vsakem trenutku manj kot 35 % sredstev, naloženih v lastniške vrednostne papirje in enote delniških ciljnih skladov. Naložbe sklada so uravnotežene. Delež naložb v delnice podjetij ter enote delniških investicijskih skladov dosega največ 35 % vrednosti sredstev. Sklad se ne osredotoča na posamezno državo ali podregijo oziroma valuto. Naložbe v delnice oziroma enote drugih investicijskih skladov skupno predstavljajo največ 10 % vseh sredstev.

Sestava naložb po državah



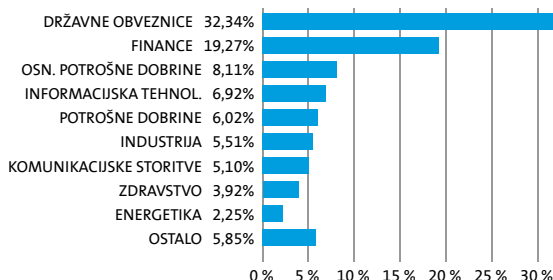
Sestava naložb po vrstah finančnih instrumentov




Največjih 10 naložb podsklada na dan 28. 02. 2023

Oznaka naložbe	%
REPUBLIKA ITALIA - BTPS 6 05/01/31	7,29
FRANCE REPUBLIC - FRTR 2 1/2 05/25/30	6,40
BONOS Y OBLIG DEL ESTADO - SPGB 1.95 07/30/30	4,82
BUNDESREPUBLIK DEUTSCHLAND - DBR 4 3/4 07/04/34	4,71
APPLE COMPUTER INC - AAPL US	2,04
MICROSOFT CORP - MSFT US	1,60
BELGIUM KINGDOM - BGB 1 1/4 04/22/33	1,56
REPUBLIKA FRANCIJA - FRTR 4 1/2 04/25/41	1,45
NETHERLANDS GOVERNMENT - NETHER 2 1/2 01/15/33	1,42
DEUTSCHE TELEKOM INT FIN - DT 1 1/8 05/22/26	1,38

Sestava naložb po dejavnostih



TVEGANOST



MANJŠE TVEGANJE

VEČJE TVEGANJE



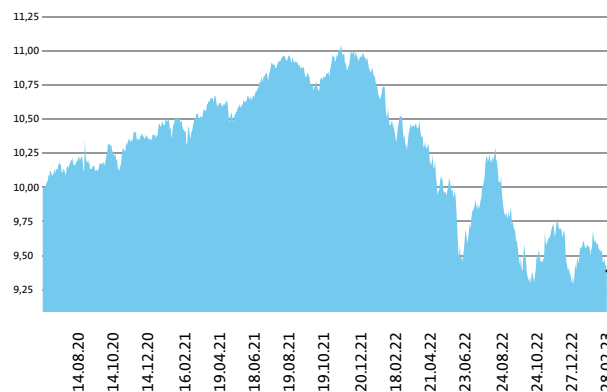
Kazalnik tveganja temelji na predpostavki, da s skladom razpolagate najmanj 3 leta.

DATUM USTANOVITVE:
GEOGRAFSKA USMERITEV:
NALOŽBENA POLITIKA:
VELIKOST PODSKLADA:
VEP (28. 02. 2023)
UPRAVLJAVEC PODSKLADA:

22. 06. 2020
GLOBALNI TRGI
MEŠANI DEFENZIVNI
28,541 mio EUR
9,39 EUR
Gašper Dovč, spec.

PODATKI O PODSKLADU

Prikaz gibanja vrednosti enote premoženja v EUR



Podsklad Triglav Preudarni je v mesecu februarju izgubil 1,7 odstotka. Delniški indeks razvitih držav MSCI WORLD je izgubil 0,6 odstotka, indeks državnih obveznic iBoxx EUR Liquid Sovereigns Global je izgubil 2,3 odstotka, medtem ko je indeks podjetniških obveznic iBoxx EUR Liquid Corporates izgubil 1,9 odstotka. Med globalnimi sektorskimi indeksi so se v tem obdobju najbolj odrezali indeks podjetij iz sektorja informacijske tehnologije, ki je pridobil 1,9 odstotka, indeks podjetij iz sektorja industrije, ki je pridobil 1,0 odstotka, in indeks podjetij iz sektorja financ, ki je izgubil 0,1 odstotka. Najslabše so se na drugi strani odrezali indeks podjetij iz sektorja energetike, ki je izgubil 3,2 odstotka, indeks podjetij iz sektorja surovin, ki je izgubil 3,7 odstotka, in indeks podjetij iz sektorja nepremičnin, ki je izgubil 3,9 odstotka. Med naložbami v portfelju so največ pridobile delnice ameriškega podjetja iz sektorja komunikacij Meta Platforms Inc, ki so višje za 19,8 odstotka, nizozemskega podjetja iz sektorja Stellantis NV, ki so višje za 14,9 odstotka, in britanskega podjetja iz sektorja energetike BP PLC, ki so višje za 13,1 odstotka. Največje padce so po drugi strani dosegle delnice ameriškega podjetja iz sektorja javne oskrbe Constellation Energy Corp, ki so nižje za 10,5 odstotka, ameriškega podjetja iz sektorja komunikacij Electronic Arts Inc, ki so nižje za 12,0 odstotka, in britanskega podjetja iz sektorja surovin Anglo American PLC, ki so nižje za 16,4 odstotka. Vse spremembe so izražene v evrih.

POROČILO UPRAVLJAVCA PODSKLADA

Mešani defenzivni Triglav Preudarni je podsklad Krovnega sklada Triglav vzajemni skladi in ga upravlja družba Triglav Skladi, d. o. o., Ljubljana. Prospekt Krovnega sklada Triglav vzajemni skladi in Ključni podatki za vlagatelje so v slovenskem jeziku vlagateljem brezplačno na voljo na vseh vpisnih mestih družbe za upravljanje in na spletni strani www.triglavskladi.si. Podatki o gibanju vrednosti enot premoženja vseh podskladov Krovnega sklada Triglav vzajemni skladi so, med drugim, objavljeni v dnevnem časopisju in na spletni strani družbe. Vrednost enote premoženja niha, zato donosi v preteklosti ne zagotavljajo donosov in pričakovane donosnosti, prikazana v sintetičnem kazalniku, je izdelana na osnovi preteklih podatkov o poslovanju sklada. Podatki, ki se uporabljajo za izračun, niso nujno zanesljiv pokazatelj profila tveganja in pričakovane donosnosti v prihodnje. Glede na dejansko poslovanje sklada v prihodnosti se lahko ocena spremeni. Najnižja kategorija ne pomeni naložbe brez tveganja. Metodologija izračuna podatkov, predstavljenih v mesečnem poročilu, je vlagateljem na voljo na spletni strani družbe.

DELNIŠKI PODSKLAD

Triglav Rastoči trgi

POROČILO O POSLOVANJU PODSKLADA na dan 28. 02. 2023

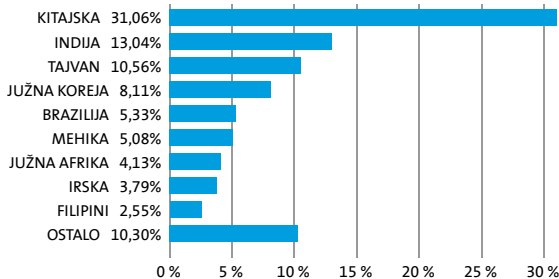
DONOSNOST

12 mesecev	36 mesecev	60 mesecev
-13,68%	-4,40%	-9,47%

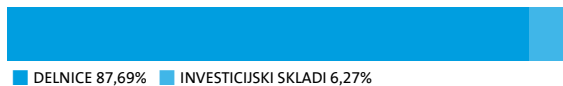
NALOŽBENA POLITIKA

Triglav Rastoči trgi je globalni delniški podsklad. Osnovni cilj podsklada je doseganje visokih donosov na osnovi kapitalskih dobičkov in dividend z naložbami pretežno v delnice podjetij na hitro rastočih svetovnih trgih Latinske Amerike, Afrike, Azije in Vzhodne Evrope. Delnice in enote investicijskih skladov skupaj predstavljajo najmanj 85 odstotkov sredstev podsklada.

Sestava naložb po državah



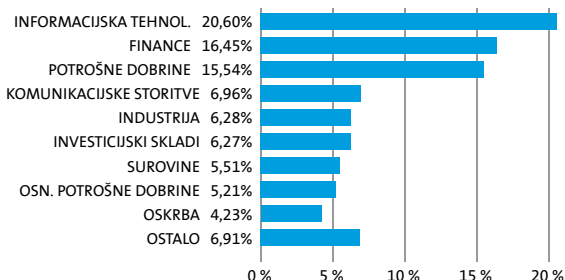
Sestava naložb po vrstah finančnih instrumentov



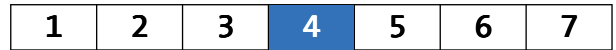
Največjih 10 naložb podsklada na dan 28. 02. 2023

Oznaka naložbe	%
TAIWAN SEMICONDUCTOR-SP ADR - 2330 TT	6,27
TENCENT HOLDINGS LTD - 700 HK	4,77
SAMSUNG ELECTRONICS CO LTD - 005930 KS	4,70
ALIBABA GROUP HOLDING LTD - 9988 HK	3,92
ISHARES MSCI SAUDI ARABIA CAPP - IKSA LN	3,79
ICICI BANK LTD - IBN US	3,77
RELIANCE INDUSTRIES LTD - RIGD LI	3,08
HDFC BANK LTD - HDB US	2,91
TAIWAN SEMICONDUCTOR-SP ADR - TSM US	2,73
ISHARES MSCI EMERGING MARKETS ETF - EEM US	2,48

Sestava naložb po dejavnostih



TVEGANOST



MANJŠE TVEGANJE

VEČJE TVEGANJE



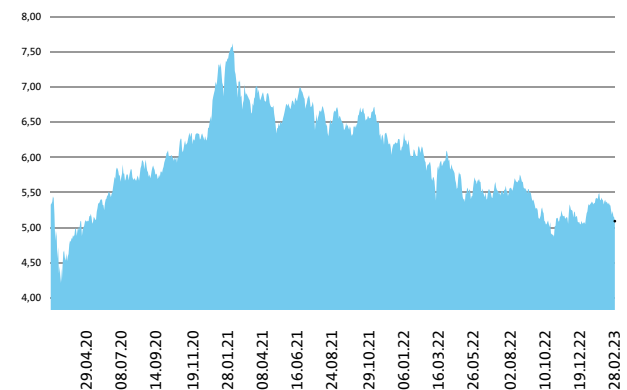
Kazalnik tveganja temelji na predpostavki, da s skladom razpolagate najmanj 5 let.

DATUM USTANOVITVE:
GEOGRAFSKA USMERITVE:
NALOŽBENA POLITIKA:
VELIKOST PODSKLADA:
VEP (28. 02. 2023)
UPRAVLJAVEC PODSKLADA:

18. 05. 2006
GLOBALNI HITRO RASTOČI TRGI
DELNIŠKI PODSKLAD
44,989 mio EUR
5,09 EUR
mag. Matjaž Dlesk, CFA

PODATKI O PODSKLADU

Prikaz gibanja vrednosti enote premoženja v EUR



Podsklad Triglav Rastoči trgi je v mesecu februarju izgubil 5,5 odstotka. Indeks regije rastočih trgov MSCI EM je izgubil 4,7 odstotka. Med ciljnim indeksom so se v tem obdobju najbolj odrezali češki PX, ki je pridobil 7,7 odstotka, turški XU100, ki je pridobil 6,9 odstotka, in madžarski BUX, ki je pridobil 2,2 odstotka. Najslabše so se na drugi strani odrezali tajski SET, ki je izgubil 7,3 odstotka, brazilski IBOX, ki je prav tako izgubil 7,3 odstotka, in kitajski HSCEI, ki je izgubil 9,7 odstotka. Med naložbami v portfelju so največ pridobile delnice tajvanskega podjetja iz sektorja informacijske tehnologije Wiwynn Corp, ki so višje za 29,2 odstotka, mehiškega podjetja iz sektorja industrije Grupo Aeroportuario del Sureste SAB de CV, ki so višje za 7,6 odstotka, in mehiškega podjetja iz sektorja osnovnih dobrin Fomento Economico Mexicano SAB de CV, ki so višje za 7,4 odstotka. Največje padce so po drugi strani dosegle delnice kitajskega podjetja iz sektorja trajnih dobrin NIO Inc, ki so nižje za 20,6 odstotka, kitajskega podjetja iz sektorja surovin Ganfeng Lithium Co Ltd, ki so nižje za 21,9 odstotka, in kitajskega podjetja iz sektorja trajnih dobrin JD.com Inc, ki so nižje za 23,6 odstotka. Vse spremembe so izražene v evrih.

POROČILO UPRAVLJAVCA PODSKLADA

Delniški podsklad Triglav Rastoči trgi je podsklad Krovnega sklada Triglav vzajemni skladi in ga upravlja družba Triglav Skladi, d. o. o., Ljubljana. Prospekt Krovnega sklada Triglav vzajemni skladi in Ključni podatki za vlagatelje so v slovenskem jeziku vlagateljem brezplačno na voljo na vseh vpisnih mestih družbe za upravljanje in na spletni strani www.triglavskladi.si. Podatki o gibanju vrednosti enot premoženja vseh podskladov Krovnega sklada Triglav vzajemni skladi so, med drugim, objavljeni v dnevnem časopisu in na spletni strani družbe. Vrednost enote premoženja niha, zato donosi v preteklosti ne zagotavljajo donosov in pričakovane donosnosti, prikazane v sintetičnem kazalniku, je izdelana na osnovi preteklih podatkov o poslovanju sklada. Podatki, ki se uporabljajo za izračun, niso nujno zanesljiv pokazatelj profila tveganja in pričakovane donosnosti v prihodnje. Glede na dejansko poslovanje sklada v prihodnosti se lahko ocena spremeni. Najnižja kategorija ne pomeni naložbe brez tveganja. Metodologija izračuna podatkov, predstavljenih v mesečnem poročilu, je vlagateljem na voljo na spletni strani družbe.

MEŠANI PODSKLAD

Triglav Renta

POROČILO O POSLOVANJU PODSKLADA na dan 28. 02. 2023

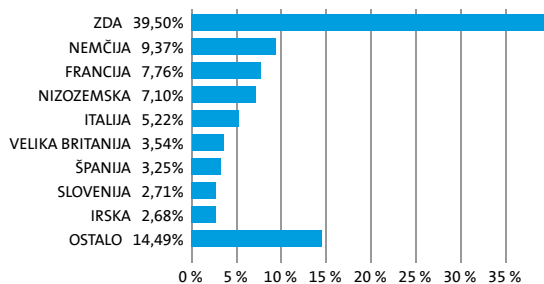
DONOSNOST

12 mesecev	36 mesecev	60 mesecev
-7,97%	5,12%	11,48%

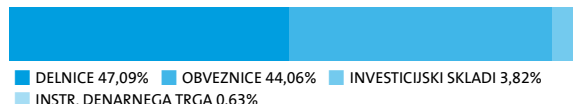
NALOŽBENA POLITIKA

Uravnotežena naložbena politika zagotavlja dolgoročno rast vloženih sredstev s poudarkom na zmanjšanju tveganj, kar omogoča široka razpršitev pretežno v delnice uspešnih svetovnih podjetij ter prvovrstne podjetniške in državne obveznice. Del sredstev je naložen v kratkoročnih netveganih vrednostnih papirjih.

Sestava naložb po državah



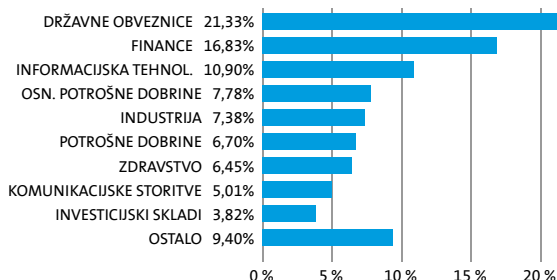
Sestava naložb po vrstah finančnih instrumentov




Največjih 10 naložb podsklada na dan 28. 02. 2023

Oznaka naložbe	%
REPUBLIKA ITALIA - BTPS 6 05/01/31	4,55
APPLE COMPUTER INC - AAPL US	3,79
BONOS Y OBLIG DEL ESTADO - SPGB 1.95 07/30/30	3,25
MICROSOFT CORP - MSFT US	2,97
BUNDESREPUBLIK DEUTSCHLAND - DBR 4 3/4 07/04/34	2,81
REPUBLIKA FRANCIJA - FRTR 1 1/2 05/25/31	2,30
ISHARES MSCI WORLD UCITS ETF A - EUNL GY	2,29
FRANCE REPUBLIC - FRTR 2 1/2 05/25/30	1,91
SPDR S & P 500 ETF TRUST - SPY US	1,54
ROYAL BANK OF CANADA - RY CT	1,40

Sestava naložb po dejavnostih



TVEGANOST



MANJŠE TVEGANJE

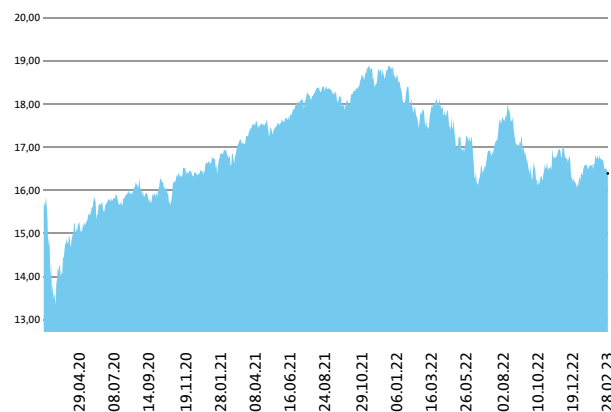
VEČJE TVEGANJE



Kazalnik tveganja temelji na predpostavki, da s skladom razpolagate najmanj 3 leta.

DATUM USTANOVITVE:	13. 10. 1999
GEOGRAFSKA USMERITVE:	SVET
NALOŽBENA POLITIKA:	MEŠANI PODSKLAD
VELIKOST PODSKLADA:	157,997 mio EUR
VEP (28. 02. 2023)	16,39 EUR
UPRAVLJAVEC PODSKLADA:	Gašper Dovč, spec.

Prikaz gibanja vrednosti enote premoženja v EUR



Podsklad Triglav Renta je v mesecu februarju izgubil 1,3 odstotka. Delniški indeks razvitih držav MSCI WORLD je izgubil 0,6 odstotka, indeks državnih obveznic iBoxx EUR Liquid Sovereigns Global je izgubil 2,3 odstotka, medtem ko je indeks podjetniških obveznic iBoxx EUR Liquid Corporates izgubil 1,9 odstotka. Med globalnimi sektorskimi indeksi so se v tem obdobju najbolj odrezali indeks podjetij iz sektorja informacijske tehnologije, ki je pridobil 1,9 odstotka, indeks podjetij iz sektorja industrije, ki je pridobil 1,0 odstotka, in indeks podjetij iz sektorja financ, ki je izgubil 0,1 odstotka. Najslabše so se na drugi strani odrezali indeks podjetij iz sektorja energetike, ki je izgubil 3,2 odstotka, indeks podjetij iz sektorja surovin, ki je izgubil 3,7 odstotka, in indeks podjetij iz sektorja nepremičnin, ki je izgubil 3,9 odstotka. Med naložbami v portfelju so največ pridobile delnice ameriškega podjetja iz sektorja komunikacij Meta Platforms Inc, ki so višje za 19,8 odstotka, nizozemskega podjetja iz sektorja Stellantis NV, ki so višje za 14,9 odstotka, in britanskega podjetja iz sektorja energetike BP PLC, ki so višje za 13,1 odstotka. Največje padce so po drugi strani dosegle delnice ameriškega podjetja iz sektorja javne oskrbe Constellation Energy Corp, ki so nižje za 10,5 odstotka, ameriškega podjetja iz sektorja komunikacij Electronic Arts Inc, ki so nižje za 12,0 odstotka, in britanskega podjetja iz sektorja surovin Anglo American PLC, ki so nižje za 16,4 odstotka. Vse spremembe so izražene v evrih.

Mešani podsklad Triglav Renta je podsklad Krovnega sklada Triglav vzajemni skladi in ga upravlja družba Triglav Skladi, d. o. o., Ljubljana. Prospekt Krovnega sklada Triglav vzajemni skladi in ključni podatki za vlagatelje so v slovenskem jeziku vlagateljem brezplačno na voljo na vseh vpisanih mestih družbe za upravljanje in na spletni strani www.triglavskladi.si. Podatki o gibanju vrednosti enot premoženja vseh podskladov Krovnega sklada Triglav vzajemni skladi so, med drugim, objavljeni v dnevnem časopisju in na spletni strani družbe. Vrednost enote premoženja nima, zato donosi v preteklosti ne zagotavljajo donosov v prihodnosti. Provizijska politika: maksimalni vstopni stroški do 3 %, izstopni stroški pri nekaterih varčevalnih shemah do 2 %. Vstopni in izstopni stroški zmanjšujejo prikazan donos. Ocena tveganja in pričakovane donosnosti, prikazana v sintetičnem kazalniku, je izdelana na osnovi preteklih podatkov o poslovanju sklada. Podatki, ki se uporabljajo za izračun, niso nujno zanesljiv pokazatelj profila tveganja in pričakovane donosnosti v prihodnje. Glede na dejansko poslovanje sklada v prihodnosti se lahko ocena spremeni. Najnižja kategorija ne pomeni naložbe brez tveganja. Metodologija izračuna podatkov, predstavljenih v mesečnem poročilu, je vlagateljem na voljo na spletni strani družbe.

PODATKI O PODSKLADU

POROČILO UPRAVLJAVCA PODSKLADA

DELNIŠKI PODSKLAD

Triglav Severna Amerika

POROČILO O POSLOVANJU PODSKLADA na dan 28. 02. 2023

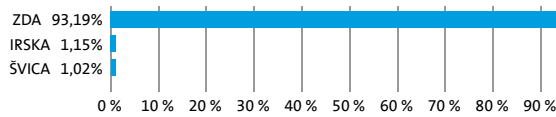
DONOSNOST

12 mesecev	36 mesecev	60 mesecev
-7,16%	35,20%	60,44%

NALOŽBENA POLITIKA

Osnovni cilj delniškega podsklada Triglav Severna Amerika je doseganje dolgoročne rasti vrednosti premoženja na osnovi kapitalskih dobičkov in dividend. Zato so naložbe podsklada pretežno usmerjene v delnice podjetij z izgrajeno strategijo razvoja in potencialom dolgoročne rasti ter visoko likvidnostjo. Naložbe podsklada so primarno (najmanj 80 odstotkov sredstev podsklada) usmerjene v delnice podjetij z domicilom v regiji Severne Amerike. Naložbe v delnice podjetij in v enote delniških ciljnih skladov skupaj predstavljajo najmanj 85 odstotkov vseh sredstev podsklada.

Sestava naložb po državah



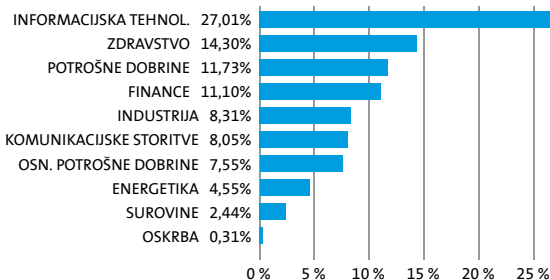
Sestava naložb po vrstah finančnih instrumentov



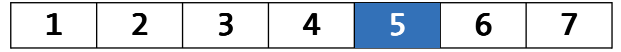
Največjih 10 naložb podsklada na dan 28. 02. 2023

Oznaka naložbe	%
APPLE COMPUTER INC - AAPL US	8,62
MICROSOFT CORP - MSFT US	6,73
AMAZON.COM - AMZN US	4,97
ALPHABET INC - GOOGL US	3,28
NVIDIA CORP - NVDA US	2,27
CONOCOPHILLIPS - COP US	2,08
UNITEDHEALTH GROUP INC - UNH US	2,01
JP MORGAN - JPM US	2,01
VISA INC - V US	1,97
THE WALT DISNEY CO. - DIS US	1,92

Sestava naložb po dejavnostih



TVEGANOST



MANJŠE TVEGANJE

VEČJE TVEGANJE



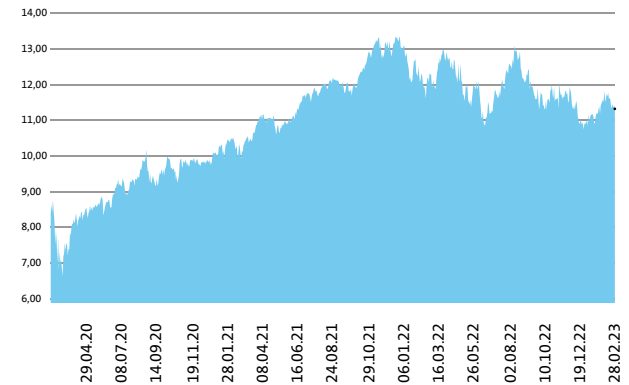
Kazalnik tveganja temelji na predpostavki, da s skladom razpolagate najmanj 5 let.

DATUM USTANOVITVE:
GEOGRAFSKA USMERITEV:
NALOŽBENA POLITIKA:
VELIKOST PODSKLADA:
VEP (28. 02. 2023)
UPRAVLJAVEC PODSKLADA:

18. 05. 2006
SEVERNA AMERIKA
DELNIŠKI PODSKLAD
60,958 mio EUR
11,32 EUR
Slavko Rogan, dipl. ekon.

PODATKI O PODSKLADU

Prikaz gibanja vrednosti enote premoženja v EUR



Podsklad Triglav Severna Amerika je v mesecu februarju izgubil 0,9 odstotka. Indeks ameriških podjetij MSCI USA je izgubil 0,2 odstotka. Med ciljnim ameriškim borznim indeksom so se v tem obdobju najbolj odrezali indeks podjetij iz sektorja informacijske tehnologije, ki je pridobil 2,4 odstotka, indeks podjetij iz sektorja industrije, ki je pridobil 1,0 odstotka, in indeks podjetij iz sektorja trajnih dobrin, ki je izgubil 0,2 odstotka. Najslabše so se na drugi strani odrezali indeksi podjetij iz sektorja nepremičnin, ki je izgubil 4,3 odstotka, indeks podjetij iz sektorja javne oskrbe, ki je izgubil 4,5 odstotka, in indeks podjetij iz sektorja energetike, ki je izgubil 5,6 odstotka. Med naložbami v portfelju so največ pridobile delnice ameriškega podjetja iz sektorja informacijske tehnologije NVIDIA Corp, ki so višje za 21,2 odstotka, ameriškega podjetja iz sektorja trajnih dobrin Tesla Inc, ki so višje za 21,1 odstotka, in ameriškega podjetja iz sektorja komunikacij Meta Platforms Inc, ki so višje za 19,8 odstotka. Največje padce so po drugi strani dosegle delnice ameriškega podjetja iz sektorja osnovnih dobrin Tyson Foods Inc, ki so nižje za 8,1 odstotka, ameriškega podjetja iz sektorja industrije Plug Power Inc, ki so nižje za 10,9 odstotka, in ameriškega podjetja iz sektorja energetike ConocoPhillips, ki so nižje za 13,5 odstotka. Vse spremembe so izražene v evrih.

POROČILO UPRAVLJAVCA PODSKLADA

Delniški podsklad Triglav Severna Amerika je podsklad Krovnega sklada Triglav vzajemni skladi in ga upravlja družba Triglav Skladi, d. o. o., Ljubljana. Prospekt Krovnega sklada Triglav vzajemni skladi in Ključni podatki za vlagatelje so v slovenskem jeziku vlagateljem brezplačno na voljo na vseh vpisnih mestih družbe za upravljanje in na spletni strani www.triglavskladi.si. Podatki o gibanju vrednosti enot premoženja vseh podskladov Krovnega sklada Triglav vzajemni skladi so, med drugim, objavljeni v dnevnem časopisu in na spletni strani družbe. Vrednost enote premoženja niha, zato donosi v preteklosti ne zagotavljajo donosov v prihodnosti. Provizijska politika: maksimalni vstopni stroški do 3 %, izstopni stroški pri nekaterih varčevalnih shemah do 2 %. Vstopni in izstopni stroški zmanjšujejo prikazan donos. Ocena tveganja in pričakovane donosnosti, prikazana v sintetičnem kazalniku, je izdelana na osnovi preteklih podatkov o poslovanju sklada. Podatki, ki se uporabljajo za izračun, niso nujno zanesljiv pokazatelj profila tveganja in pričakovane donosnosti v prihodnje. Glede na dejansko poslovanje sklada v prihodnosti se lahko ocena spremeni. Najnižja kategorija ne pomeni naložbe brez tveganja. Metodologija izračuna podatkov, predstavljenih v mesečnem poročilu, je vlagateljem na voljo na spletni strani družbe.

DELNIŠKI PODSKLAD Triglav Steber Global

POROČILO O POSLOVANJU PODSKLADA na dan 28. 02. 2023

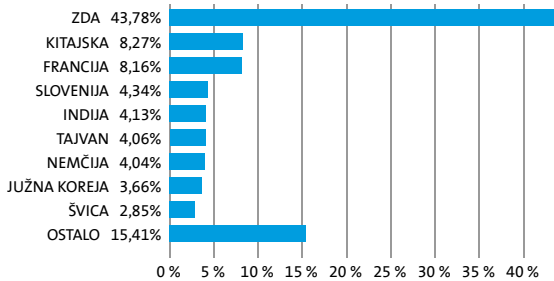
DONOSNOST

12 mesecev	36 mesecev	60 mesecev
-5,45%	12,77%	21,21%

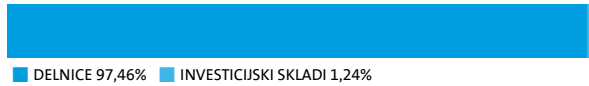
NALOŽBENA POLITIKA

Triglav Steber Global je delniški globalni sklad. Naložbe podsklada so globalno usmerjene v najbolj prepoznavna svetovna podjetja, ki so kapitalsko močna, visoko likvidna in za katere lahko v prihodnosti pričakujemo solidno rast. Tveganje zmanjšujemo z razpršenostjo v veliko število delnic, pri čemer se sklad ne omejuje na posamezno regijo. V portfelju bodo prevladovala naložbe iz razvitih trgov, pomemben pa bo tudi delež naložb iz trgov v razvoju.

Sestava naložb po državah



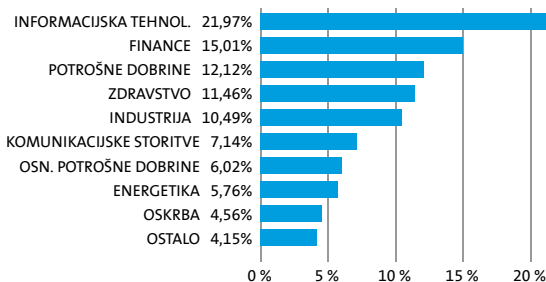
Sestava naložb po vrstah finančnih instrumentov



Največjih 10 naložb podsklada na dan 28. 02. 2023

Oznaka naložbe	%
MICROSOFT CORP - MSFT US	4,72
APPLE COMPUTER INC - AAPL US	4,47
TAIWAN SEMICONDUCTOR-SP ADR - TSM US	4,06
CHEVRON CORP - CVX US	3,04
LVMH MOET HENNESSY LOUIS VUITTON SE - MC FP	2,86
TENCENT HOLDINGS LTD - 700 HK	2,49
SAMSUNG ELECTRONICS CO LTD - 005930 KS	2,26
BERKSHIRE HATHAWAY INC - BRK/B US	2,20
NVIDIA CORP - NVDA US	2,18
JP MORGAN - JPM US	2,17

Sestava naložb po dejavnostih



TVEGANOST



MANJŠE TVEGANJE

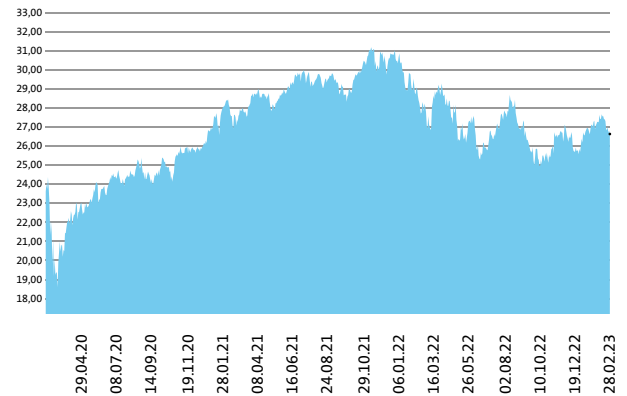
VEČJE TVEGANJE



Kazalnik tveganja temelji na predpostavki, da s skladom razpolagate najmanj 5 let.

DATUM USTANOVITVE: 30. 05. 1998
GEOGRAFSKA USMERITEV: SVET
NALOŽBENA POLITIKA: DELNIŠKI PODSKLAD
VELIKOST PODSKLADA: 248,615 mio EUR
VEP (28. 02. 2023): 26,63 EUR
UPRAVLJAVEC PODSKLADA: Sašo Ivanović, univ. dipl. ekon.

Prikaz gibanja vrednosti enote premoženja v EUR



Podsklad Triglav Steber Global je v mesecu februarju izgubil 1,6 odstotka. Globalni delniški indeks MSCI ACWI je izgubil 1,0 odstotka. Med ciljnim borznimi indeksi so se v tem obdobju najbolj odrezali slovenski SBITOP, ki je pridobil 5,6 odstotka, japonski MSCI Japan, ki je pridobil 2,7 odstotka, in evropski MSCI Europe, ki je pridobil 1,6 odstotka. Najslabše so se na drugi strani odrezali ameriški MSCI USA, ki je izgubil 0,6 odstotka, kanadski MSCI Canada, ki je izgubil 1,5 odstotka, in indeks držav regije rastočih trgov MSCI EM, ki je izgubil 4,7 odstotka. Med naložbami v portfelju so največ pridobile delnice ameriškega podjetja iz sektorja informacijske tehnologije NVIDIA Corp, ki so višje za 21,2 odstotka, ameriškega podjetja iz sektorja komunikacij Meta Platforms Inc, ki so višje za 8,0 odstotka. Največje padce so po drugi strani dosegle delnice kitajskega podjetja iz sektorja trajnih dobrin Meituan Dianping, ki so nižje za 20,6 odstotka in kitajskega podjetja iz sektorja trajnih dobrin JD.com Inc, ki so nižje za 23,6 odstotka. Vse spremembe so izražene v evrih.

POROČILO UPRAVLJAVCA PODSKLADA

Delniški podsklad Triglav Steber Global je podsklad Krovnega sklada Triglav vzajemni skladi in ga upravlja družba Triglav Skladi, d. o. o., Ljubljana. Prospekt Krovnega sklada Triglav vzajemni skladi in Ključni podatki za vlagatelje so v slovenskem jeziku vlagateljem brezplačno na voljo na vseh vpisnih mestih družbe za upravljanje in na spletni strani www.triglavskladi.si. Podatki o gibanju vrednosti enot premoženja vseh podskladov Krovnega sklada Triglav vzajemni skladi so, med drugim, objavljeni v dnevnem časopisu in na spletni strani družbe. Vrednost enote premoženja nima, zato donosi v preteklosti ne zagotavljajo donosov in pričakovane donosnosti, prikazana v sintetičnem kazalniku, je izdelana na osnovi preteklih podatkov o poslovanju sklada. Podatki, ki se uporabljajo za izračun, niso nujno zanesljiv pokazatelj profila tveganja in pričakovane donosnosti v prihodnje. Glede na dejansko poslovanje sklada v prihodnosti se lahko ocena spremeni. Najnižja kategorija ne pomeni naložbe brez tveganja. Metodologija izračuna podatkov, predstavljenih v mesečnem poročilu, je vlagateljem na voljo na spletni strani družbe.

DELNIŠKI PODSKLAD

Triglav Svetovni razviti trgi

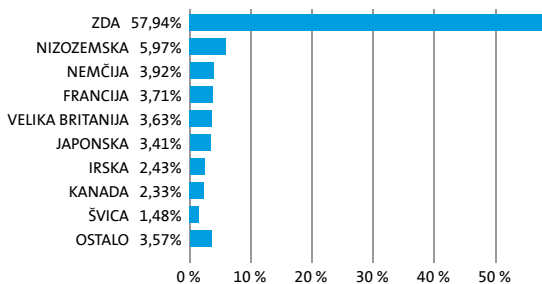
POROČILO O POSLOVANJU PODSKLADA na dan 28. 02. 2023

DONOSNOST

12 mesecev	36 mesecev	60 mesecev
-3,63%	28,52%	37,61%

Osnovni cilj delniškega podsklada Triglav Svetovni razviti trgi je doseganje dolgoročne rasti vrednosti premoženja na osnovi kapitalskih dobičkov in dividend. Naložbe podsklada so globalno usmerjene, in sicer pretežno v delnice podjetij z domicilom na razvitih trgih ter v enote delniških ciljnih skladov, ki imajo naložbeno politiko usmerjeno na razvite kapitalske trge, brez osredotočanja na eno državo ali regijo.

Sestava naložb po državah



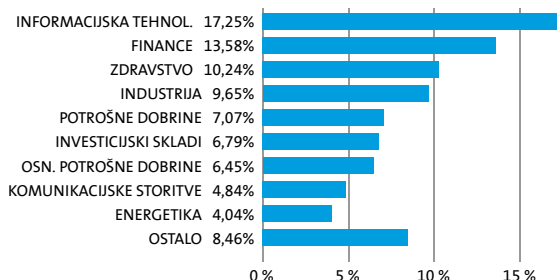
Sestava naložb po vrstah finančnih instrumentov



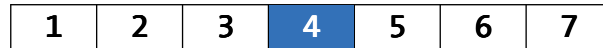
Največjih 10 naložb podsklada na dan 28. 02. 2023

Oznaka naložbe	%
APPLE COMPUTER INC - AAPL US	5,91
MICROSOFT CORP - MSFT US	4,63
ISHARES MSCI WORLD UCITS ETF A - EUNL GY	2,43
ROYAL BANK OF CANADA - RY CT	2,33
SPDR S & P 500 ETF TRUST - SPY US	2,13
ALPHABET INC - GOOGL US	1,94
BNP PARIBAS - BNP FP	1,93
ARCHER-DANIELS-MIDLAND CO - ADM US	1,89
AMAZON.COM - AMZN US	1,77
BRISTOL-MYERS SQUIBB CO - BMY US	1,69

Sestava naložb po dejavnostih



TVEGANOST



MANJŠE TVEGANJE

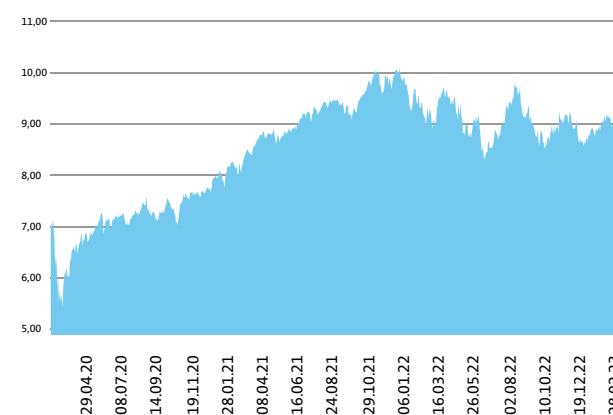
VEČJE TVEGANJE



Kazalnik tveganja temelji na predpostavki, da s skladom razpolagate najmanj 5 let.

DATUM USTANOVITVE:	18. 05. 2006
GEOGRAFSKA USMERITEV:	GLOBALNI RAZVITI TRG
NALOŽBENA POLITIKA:	DELNIŠKI PODSKLAD
VELIKOST PODSKLADA:	148,582 mio EUR
VEP (28. 02. 2023)	8,93 EUR
UPRAVLJAVEC PODSKLADA:	Gašper Dovč, spec.

Prikaz gibanja vrednosti enote premoženja v EUR



Podsklad Triglav Svetovni razviti trgi je v mesecu februarju izgubil 0,4 odstotka. Delniški indeks razvitih držav MSCI WORLD je izgubil 0,6 odstotka. Med globalnimi sektorskimi indeksi so se v tem obdobju najbolj odrezali indeks podjetij iz sektorja informacijske tehnologije, ki je pridobil 1,9 odstotka, indeks podjetij iz sektorja industrije, ki je pridobil 1,0 odstotka, in indeks podjetij iz sektorja financ, ki je izgubil 0,1 odstotka. Najslabše so se na drugi strani odrezali indeks podjetij iz sektorja energetike, ki je izgubil 3,2 odstotka, indeks podjetij iz sektorja surovin, ki je izgubil 3,7 odstotka, in indeks podjetij iz sektorja nepremičnin, ki je izgubil 3,9 odstotka. Med naložbami v portfelju so največ pridobile delnice ameriškega podjetja iz sektorja informacijske tehnologije NVIDIA Corp, ki so višje za 21,2 odstotka, ameriškega podjetja iz sektorja komunikacij Meta Platforms Inc, ki so višje za 19,8 odstotka, in nizozemskega podjetja iz sektorja potrošnih dobrin Stellantis NV, ki so višje za 14,9 odstotka. Največje padce so po drugi strani dosegle delnice ameriškega podjetja iz sektorja javne oskrbe Constellation Energy Corp, ki so nižje za 10,5 odstotka, ameriškega podjetja iz sektorja komunikacij Electronic Arts Inc, ki so nižje za 12,0 odstotka, in britanskega podjetja iz sektorja surovin Anglo American PLC, ki so nižje za 16,4 odstotka. Vse spremembe so izražene v evrih.

Delniški podsklad Triglav Svetovni razviti trgi je podsklad Krovnega sklada Triglav vzajemni skladi in ga upravlja družba Triglav Skladi, d. o. o., Ljubljana. Prospekt Krovnega sklada Triglav vzajemni skladi in Ključni podatki za vlagatelje so v slovenskem jeziku vlagateljem brezplačno na voljo na vseh pisnih mestih družbe za upravljanje in na spletni strani www.triglavskladi.si. Podatki o gibanju vrednosti enote premoženja vseh podskladov Krovnega sklada Triglav vzajemni skladi so, med drugim, objavljeni v dnevnem časopisu in na spletni strani družbe. Vrednost enote premoženja niha, zato donosi v preteklosti ne zagotavljajo donosov v prihodnosti. Provizijska politika: maksimalni vstopni stroški do 3 %, izstopni stroški pri nekaterih varčevalnih shemah do 2 %. Vstopni in izstopni stroški zmanjšujejo prikazan donos. Ocena tveganja in pričakovane donosnosti, prikazana v sintetičnem kazalniku, je izdelana na osnovi preteklih podatkov o poslovanju sklada. Podatki, ki se uporabljajo za izračun, niso nujno zanesljiv pokazatelj profila tveganja in pričakovane donosnosti v prihodnje. Glede na dejansko poslovanje sklada v prihodnosti se lahko ocena spremeni. Najnižja kategorija ne pomeni naložbe brez tveganja. Metodologija izračuna podatkov, predstavljenih v mesečnem poročilu, je vlagateljem na voljo na spletni strani družbe.

PODATKI O PODSKLADU

POROČILO UPRAVLJAVCA PODSKLADA

DELNIŠKI Triglav Tehnologija

POROČILO O POSLOVANJU PODSKLADA na dan 28. 02. 2023

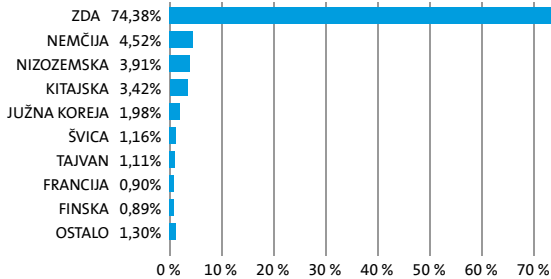
DONOSNOST

12 mesecev	36 mesecev	60 mesecev
-15,36%	/	/

NALOŽBENA POLITIKA

Sklad Triglav Tehnologija se glede na vrsto naložb uvršča med delniške sklade sektorja Informacijska tehnologija ter sorodnih panog iz sektorjev potrošnih dobrin in komunikacijskih storitev. Naložbe sklada so usmerjene pretežno v delnice podjetij iz sektorja Informacijska tehnologija in sorodnih panog, ter v enote delniških investicijskih skladov s podobno naložbeno politiko. Skupen delež takšnih naložb ni nižji od 80 % sredstev sklada. Naložbe v delnice podjetij in v enote drugih delniških investicijskih skladov pa skupaj predstavljajo najmanj 85 % vseh sredstev sklada.

Sestava naložb po državah



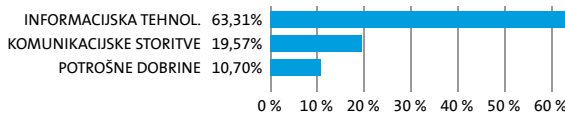
Sestava naložb po vrstah finančnih instrumentov



Največjih 10 naložb podsklada na dan 28. 02. 2023

Oznaka naložbe	%
MICROSOFT CORP - MSFT US	8,31
APPLE COMPUTER INC - AAPL US	7,87
AMAZON.COM - AMZN US	7,73
ALPHABET INC - GOOGL US	6,82
META PLATFORMS INC - META US	4,72
NVIDIA CORP - NVDA US	4,32
BROADCOM LTD - AVGO US	3,70
THE WALT DISNEY CO. - DIS US	3,34
SALESFORCE - CRM US	3,17
SAP SE - SAP GY	2,83

Sestava naložb po dejavnostih



TVEGANOST

1	2	3	4	5	6	7
---	---	---	---	---	---	---

MANJŠE TVEGANJE

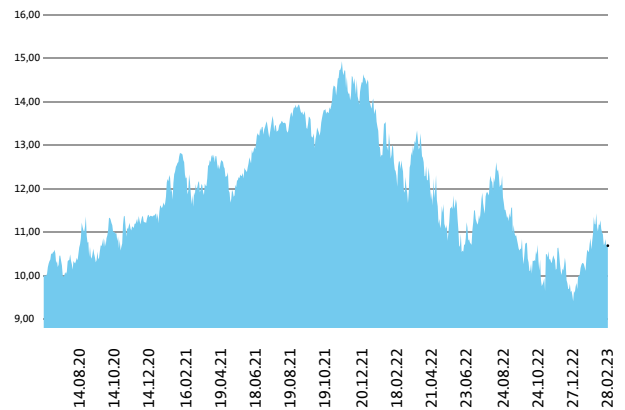
VEČJE TVEGANJE



Kazalnik tveganja temelji na predpostavki, da s skladom razpolagate najmanj 5 let.

DATUM USTANOVITVE:	22. 06. 2020
GEOGRAFSKA USMERITEV:	GLOBALNI TRGI (TEHNOLOGIJA)
NALOŽBENA POLITIKA:	DELNIŠKI
VELIKOST PODSKLADA:	29,483 mio EUR
VEP (28. 02. 2023)	10,69 EUR
UPRAVLJAVEC PODSKLADA:	Slavko Rogan, dipl. ekon.

Prikaz gibanja vrednosti enote premoženja v EUR



Podsklad Triglav Tehnologija je v mesecu februarju izgubil 0,4 odstotka. Indeks globalnih podjetij iz sektorja informacijske tehnologije MSCI ACWI/ INF TECH je pridobil 1,5 odstotka, indeks globalnih podjetij iz panoge medij in zabavna industrija MSCI WORLD MEDIA INDEX je izgubil 2,3 odstotka, medtem ko je indeks globalnih podjetij iz panoge internet in kataloška prodaja MSCI ACWI Inet & Catg Rt izgubil 9,6 odstotka. Med regijskimi sektorji informacijske tehnologije je bil na prvem mestu ameriški sektor, ki je pridobil 2,4 odstotka, evropski sektor je izgubil 0,4 odstotka, in sektor trgov v razvoju, pa je izgubil 1,7 odstotka. Med naložbami v portfelju so največ pridobile delnice ameriškega podjetja NVIDIA Corp, ki so višje za 21,2 odstotka, ameriškega podjetja Meta Platforms Inc, ki so višje za 19,8 odstotka, in ameriškega podjetja Splunk Inc, ki so višje za 9,2 odstotka. Največje padce so po drugi strani dosegle delnice kitajskega podjetja Alibaba Group Holding Ltd, ki so nižje za 18,7 odstotka, kitajskega podjetja Meituan Dianping, ki so nižje za 20,6 odstotka, in kitajskega podjetja JD.com Inc, ki so nižje za 23,6 odstotka. Vse spremembe so izražene v evrih.

POROČILO UPRAVLJAVCA PODSKLADA

Delniški podsklad Triglav Tehnologija je podsklad Krovnega sklada Triglav vzajemni skladi in ga upravlja družba Triglav Skladi, d. o. o., Ljubljana. Prospekt Krovnega sklada Triglav vzajemni skladi in Ključni podatki za vlagatelje so v slovenskem jeziku vlagateljem brezplačno na voljo na vseh vpisnih mestih družbe za upravljanje in na spletni strani www.triglavskladi.si. Podatki o gibanju vrednosti enot premoženja vseh podskladov Krovnega sklada Triglav vzajemni skladi so, med drugim, objavljeni v dnevnem časopisju in na spletni strani družbe. Vrednost enote premoženja nima, zato donosi v preteklosti ne zagotavljajo donosov v prihodnosti. Provizijska politika: maksimalni vstopni stroški do 3 %, izstopni stroški pri nekaterih varčevalnih shemah do 2 %. Vstopni in izstopni stroški zmanjšujejo prikazan donos. Ocena tveganja in pričakovane donosnosti, prikazana v sintetičnem kazalniku, je izdelana na osnovi preteklih podatkov o poslovanju sklada. Podatki, ki se uporabljajo za izračun, niso nujno zanesljiv pokazatelj profila tveganja in pričakovane donosnosti v prihodnje. Glede na dejansko poslovanje sklada v prihodnosti se lahko ocena spremeni. Najnižja kategorija ne pomeni naložbe brez tveganja. Metodologija izračuna podatkov, predstavljenih v mesečnem poročilu, je vlagateljem na voljo na spletni strani družbe.

DELNIŠKI PODSKLAD

Triglav Top Brands

POROČILO O POSLOVANJU PODSKLADA na dan 28. 02. 2023

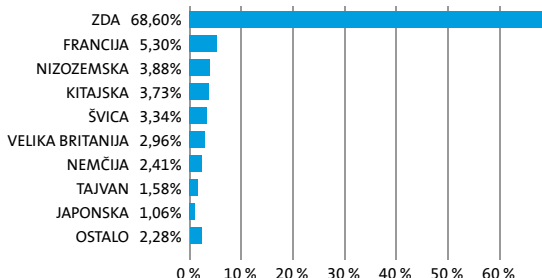
DONOSNOST

12 mesecev	36 mesecev	60 mesecev
-9,37%	25,60%	54,38%

NALOŽBENA POLITIKA

Osnovni cilj delniškega podsklada Triglav Top Brands je doseganje dolgoročne rasti vrednosti premoženja na osnovi kapitalskih dobičkov in dividend. Zato so naložbe podsklada globalno usmerjene, in sicer v delnice podjetij z močnimi blagovnimi znamkami, ki imajo izgrajene poslovne modele, jasno strategijo razvoja, potencial dolgoročne rasti in visoko likvidnost. Naložbe podsklada so primarno (najmanj 80 odstotkov sredstev podsklada) usmerjene v globalno regijo razvitih trgov. Naložbe v delnice podjetij in v enote delniških ciljnih skladov skupaj predstavljajo najmanj 85 odstotkov vseh sredstev podsklada.

Sestava naložb po državah



Sestava naložb po vrstah finančnih instrumentov

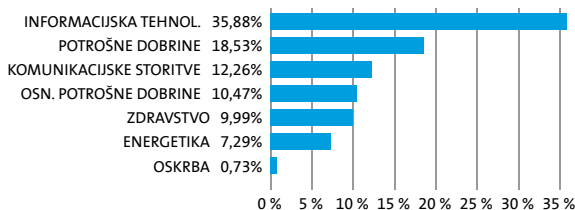


SESTAVA NALOŽB

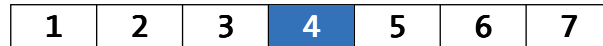
Največjih 10 naložb podsklada na dan 28. 02. 2023

Oznaka naložbe	%
APPLE COMPUTER INC - AAPL US	9,08
MICROSOFT CORP - MSFT US	7,43
NVIDIA CORP - NVDA US	3,52
TESLA INC - TSLA US	3,43
ALPHABET INC - GOOG US	3,08
EXXON MOBIL CORP - XOM US	2,62
NESTLE SA - NESN SW	2,49
ASML HOLDING NV - ASML NA	2,35
AMAZON.COM - AMZN US	2,29
UNITEDHEALTH GROUP INC - UNH US	1,91

Sestava naložb po dejavnostih



TVEGANOST



MANJŠE TVEGANJE

VEČJE TVEGANJE



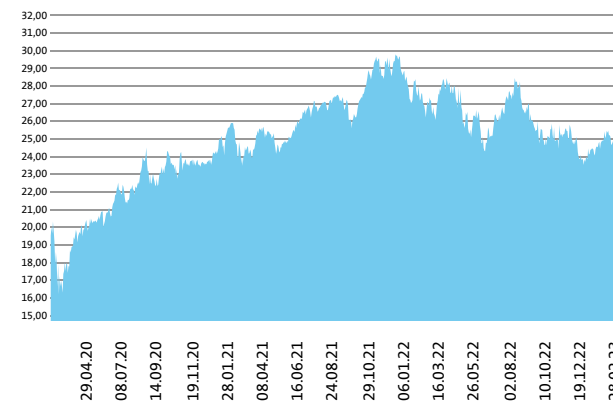
Kazalnik tveganja temelji na predpostavki, da s skladom razpolagate najmanj 5 let.

DATUM USTANOVITVE:
GEOGRAFSKA USMERITEV:
NALOŽBENA POLITIKA:
VELIKOST PODSKLADA:
VEP (28. 02. 2023)
UPRAVLJAVEC PODSKLADA:

31. 10. 2012
GLOBALNI RAZVITI TRG
DELNIŠKI PODSKLAD
124,210 mio EUR
24,52 EUR
mag. Mitja Baša

PODATKI O PODSKLADU

Prikaz gibanja vrednosti enote premoženja v EUR



Podsklad Triglav Top Brands je v mesecu februarju izgubil 1,0 odstotka. Indeks ameriških podjetij MSCI USA je izgubil 0,6 odstotka, indeks evropskih podjetij MSCI EUROPE je pridobil 1,6 odstotka, medtem ko je indeks japonskih podjetij MSCI JAPAN izgubil 2,1 odstotka. Med ciljnim borznimi indeksi so se v tem obdobju najbolje odrezali avstrijski ATX, ki je pridobil 4,8 odstotka, švedski OMX, ki je pridobil 3,8 odstotka, in italijanski FTSEMIB, ki je pridobil 3,3 odstotka. Najslabše so se na drugi strani odrezali brazilski IBOV, ki je izgubil 7,3 odstotka, hongkonški HSI, ki je izgubil 7,7 odstotka, in kitajski HSCEI, ki je izgubil 9,7 odstotka. Med naložbami v portfelju so največ pridobile delnice ameriškega podjetja iz sektorja informacijske tehnologije NVIDIA Corp, ki so višje za 21,2 odstotka, ameriškega podjetja iz sektorja trajnih dobrin Tesla Inc, ki so višje za 21,1 odstotka, in ameriškega podjetja iz sektorja komunikacij Meta Platforms Inc, ki so višje za 19,8 odstotka. Največje padce so po drugi strani dosegle delnice kitajskega podjetja iz sektorja trajnih dobrin Alibaba Group Holding Ltd, ki so nižje za 18,7 odstotka, kitajskega podjetja iz sektorja trajnih dobrin Meituan Dianping, ki so nižje za 20,6 odstotka, in kitajskega podjetja iz sektorja trajnih dobrin JD.com Inc, ki so nižje za 23,6 odstotka. Vse spremembe so izražene v evrih.

POROČILO UPRAVLJAVCA PODSKLADA

Delniški podsklad Triglav Top Brands je podsklad Krovnega sklada Triglav vzajemni skladi in ga upravlja družba Triglav Skladi, d. o. o., Ljubljana, Prospekt Krovnega sklada Triglav vzajemni skladi in Ključni podatki za vlagatelje so v slovenskem jeziku vlagateljem brezplačno na voljo na vseh vpisnih mestih družbe za upravljanje in na spletni strani www.triglavskladi.si. Podatki o gibanju vrednosti enot premoženja vseh podskladov Krovnega sklada Triglav vzajemni skladi so, med drugim, objavljeni v dnevnem časopisju in na spletni strani družbe. Vrednost enote premoženja nima, zato donosi v preteklosti ne zagotavljajo donosov v prihodnosti. Provizijska politika: maksimalni vstopni stroški do 3 %, izstopni stroški pri nekaterih varčevalnih shemah do 2 %. Vstopni in izstopni stroški zmanjšujejo prikazan donos. Ocena tveganja in pričakovane donosnosti, prikazana v sintetičnem kazalniku, je izdelana na osnovi preteklih podatkov o poslovanju sklada. Podatki, ki se uporabljajo za izračun, niso nujno zanesljiv pokazatelj profila tveganja in pričakovane donosnosti v prihodnje. Glede na dejansko poslovanje sklada v prihodnosti se lahko ocena spremeni. Najnižja kategorija ne pomeni naložbe brez tveganja. Metodologija izračuna podatkov, predstavljenih v mesečnem poročilu, je vlagateljem na voljo na spletni strani družbe.

DELNIŠKI PODSKLAD Triglav Zdravje in farmacija

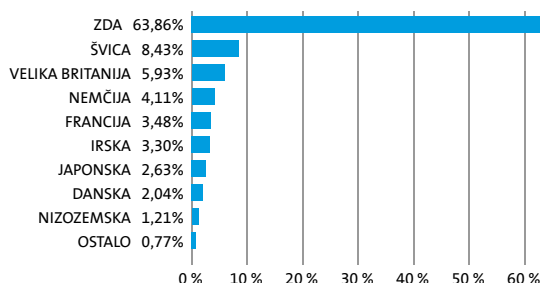
POROČILO O POSLOVANJU PODSKLADA na dan 28. 02. 2023

DONOSNOST

12 mesecev	36 mesecev	60 mesecev
2,78%	32,70%	57,94%

Osnovni cilj sklada je doseganje visokih donosov na osnovi kapitalskih dobičkov, v manjši meri pa tudi dividend in obresti ter s tem zagotavljanje dolgoročne rasti vrednosti enote premoženja. Delež naložb v delnice iz sektorja zdravstvo, kot je določeno po mednarodni klasifikaciji GICS (Global Industry Classification Standard), ni nižji od 80 odstotkov sredstev podsklada, delež naložb v delnice in v enote premoženja oziroma delnice drugih investicijskih skladov pa skupaj predstavljajo najmanj 85 odstotkov vseh sredstev podsklada.

Sestava naložb po državah



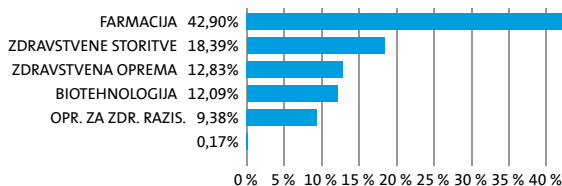
Sestava naložb po vrstah finančnih instrumentov



Največjih 10 naložb podsklada na dan 28. 02. 2023

Oznaka naložbe	%
UNITEDHEALTH GROUP INC - UNH US	7,35
ELI LILLY & CO - LLY US	4,80
JOHNSON & JOHNSON - JNJ US	4,62
MERCK & CO INC/NJ - MRK US	4,48
ROCHE HOLDING AG - ROG SW	4,33
THERMO FISHER SCIENTIFIC INC - TMO US	4,18
ASTRAZENECA PLC - AZN LN	4,17
SANOFI SA - SAN FP	3,48
ABBOTT LABORATORIES - ABT US	3,15
BAYER AG - BAYN CY	2,90

Sestava naložb po panogah



TVEGANOST

1	2	3	4	5	6	7
---	---	---	---	---	---	---

MANJŠE TVEGANJE

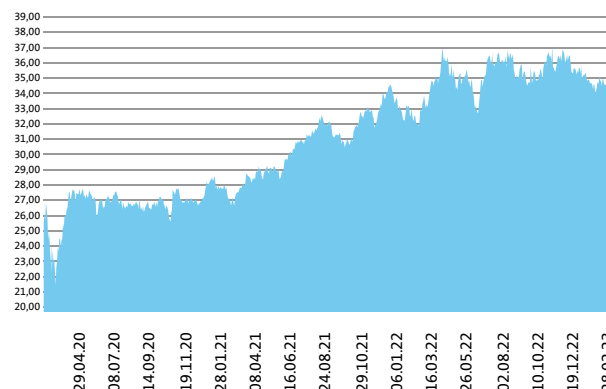
VEČJE TVEGANJE



Kazalnik tveganja temelji na predpostavki, da s skladom razpolagate najmanj 5 let.

DATUM USTANOVITVE:	09. 09. 2011
GEOGRAFSKA USMERITEV:	GLOBALNI TRGI (ZDRAVSTVO)
NALOŽBENA POLITIKA:	DELNIŠKI PODSKLAD
VELIKOST PODSKLADA:	85,545 mio EUR
VEP (28. 02. 2023)	33,79 EUR
UPRAVLJAVEC PODSKLADA:	Slavko Rogan, dipl. ekon.

Prikaz gibanja vrednosti enote premoženja v EUR



Podsklad Triglav Zdravje in farmacija je v mesecu februarju izgubil 2,5 odstotka. Indeks globalnih podjetij iz sektorja zdravstva MSCI World Health Care Index je izgubil 2,3 odstotka. Med panožnimi borznimi indeksi sta se v tem obdobju najbolj odrezala indeks proizvajalcev zdravstvene opreme MSCI World Health Care Equipment and Supplies, ki je izgubil 1,3 odstotka, in indeks biotehnoških podjetij BWBIOT MSCI World Biotechnology ki je izgubil 1,8 odstotka. Slabše sta se na drugi strani odrezala indeks izvajalcev zdravstvenih storitev MSCI World Health Care Providers & Services, ki je izgubil 3,6 odstotka, in indeks podjetij zdravstvene tehnologije MSCI World Health Care Technology, ki je izgubil 3,8 odstotka. Med naložbami v portfelju so največ pridobile delnice švicarskega podjetja Lonza Group AG, ki so višje za 8,9 odstotka, ameriškega podjetja GE HealthCare Technologies Inc, ki so višje za 8,4 odstotka, in belgijskega podjetja UCB SA, ki so višje za 8,0 odstotka. Največje padce so po drugi strani dosegle delnice ameriškega podjetja Baxter International Inc, ki so nižje za 10,8 odstotka, ameriškega podjetja BioMarin Pharmaceutical Inc, ki so nižje za 11,9 odstotka, in ameriškega podjetja Moderna Inc, ki so nižje za 19,6 odstotka. Vse spremembe so izražene v evrih.

POROČILO UPRAVLJAVCA PODSKLADA

Delniški podsklad Triglav Zdravje in farmacija je podsklad Krovnega sklada Triglav vzajemni skladi in ga upravlja družba Triglav Skladi, d. o. o., Ljubljana. Prospekt Krovnega sklada Triglav vzajemni skladi in Ključni podatki za vlagatelje so v slovenskem jeziku vlagateljem brezplačno na voljo na vseh vpisnih mestih družbe za upravljanje in na spletni strani www.triglavskladi.si. Podatki o gibanju vrednosti enote premoženja vseh podskladov Krovnega sklada Triglav vzajemni skladi so, med drugim, objavljeni v dnevem časopisu in na spletni strani družbe. Vrednost enote premoženja niha, zato donosi v preteklosti ne zagotavljajo donosov v prihodnosti. Provizijska politika: maksimalni vstopni stroški do 3 %, izstopni stroški pri nekaterih varčevalnih shemah do 2 %. Vstopni in izstopni stroški zmanjšujejo prikazan donos. Ocena tveganja in pričakovane donosnosti, prikazana v sintetičnem kazalniku, je izdelana na osnovi preteklih podatkov o poslovanju sklada. Podatki, ki se uporabljajo za izračun, niso nujno zanesljiv pokazatelj profila tveganja in pričakovane donosnosti v prihodnje. Glede na dejansko poslovanje sklada v prihodnosti se lahko ocena spremeni. Najnižja kategorija ne pomeni naložbe brez tveganja. Metodologija izračuna podatkov, predstavljenih v mesečnem poročilu, je vlagateljem na voljo na spletni strani družbe.

DELNIŠKI DRUŽBENO ODGOVORNI PODSKLAD

Triglav Zeleni

POROČILO O POSLOVANJU PODSKLADA na dan 28. 02. 2023

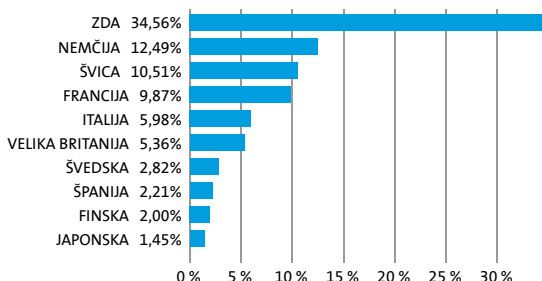
DONOSNOST

12 mesecev	36 mesecev	60 mesecev
-10,30%	5,81%	31,59%

NALOŽBENA POLITIKA

Sklad Triglav Zeleni se glede na vrsto naložb uvršča med delniške globalne sklade razvitih trgov. Sklad nalaga sredstva v delnice podjetij, ki izpolnjujejo kriterije družbene odgovornosti, z domicilom v vsaj dveh podregijah razvitih trgov in v enote delniških ciljnih skladov, ki imajo naložbeno politiko usmerjeno na družbeno odgovorna podjetja razvitih trgov, brez osredotočanja na eno državo ali podregijo.

Sestava naložb po državah



Sestava naložb po vrstah finančnih instrumentov

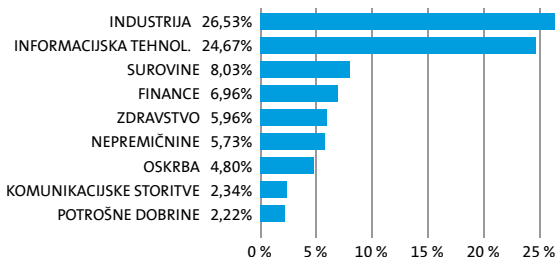


SESTAVA NALOŽB

Največjih 10 naložb podsklada na dan 28. 02. 2023

Oznaka naložbe	%
UBISOFT ENTERTAINMENT - UBI FP	3,69
PLUG POWER INC - PLUG US	3,67
TRIMBLE INC - TRMB US	3,60
ALLY FINANCIAL INC - ALLY US	3,57
EDENRED - EDEN FP	3,56
SWISS PRIME SITE AG - SPSN SW	3,51
GENERAL ELECTRIC CO - GE US	3,49
POSTE ITALIANE SPA - PST IM	3,39
DROPBOX INC - DBX US	3,38
ON SEMICONDUCTOR CORP - ON US	3,12

Sestava naložb po dejavnostih



TVEGANOST

1	2	3	4	5	6	7
---	---	---	---	---	---	---

MANJŠE TVEGANJE

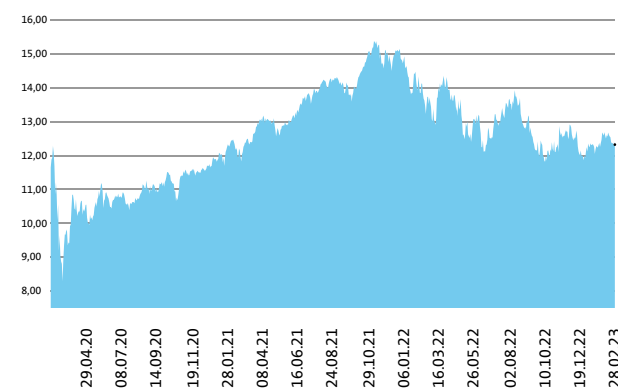
VEČJE TVEGANJE



Kazalnik tveganja temelji na predpostavki, da s skladom razpolagate najmanj 5 let.

DATUM USTANOVITVE:	14. 11. 2016
GEOGRAFSKA USMERITEV:	GLOBALNI RAZVITI TRGI
NALOŽBENA POLITIKA:	DELNIŠKI DRUŽBENO ODGOVORNI PODSKLAD
VELIKOST PODSKLADA:	52,650 mio EUR
VEP (28. 02. 2023)	12,32 EUR
UPRAVLJAVEC PODSKLADA:	Vid Pajič, dipl. ekon.

Prikaz gibanja vrednosti enote premoženja v EUR



Podsklad Triglav Zeleni je v mesecu februarju izgubil 0,3 odstotka. Indeks globalnih podjetij MSCI World Climate Paris Aligned Index je pridobil 0,1 odstotka. Indeks ameriških podjetij MSCI USA Climate Paris Aligned je pridobil 0,1 odstotka, indeks evropskih podjetij Europe Climate Paris Aligned je pridobil 1,0 odstotek, medtem ko je indeks podjetij trgov v razvoju MSCI EM Climate Paris Aligned izgubil 4,1 odstotka. Med naložbami v portfelju so največ pridobile delnice francoskega podjetja Ubisoft Entertainment SA, ki so višje za 10,3 odstotka, ameriškega podjetja ON Semiconductor Corp, ki so višje za 7,5 odstotka, in ameriškega podjetja General Electric Co, ki so višje za 7,4 odstotka. Največje padce so po drugi strani dosegle delnice ameriškega podjetja Plug Power Inc, ki so nižje za 10,9 odstotka, japonskega podjetja Nintendo Co Ltd, ki so nižje za 11,4 odstotka, in nemškega podjetja Delivery Hero SE, ki so nižje za 30,8 odstotka. Vse spremembe so izražene v evrih.

POROČILO UPRAVLJAVCA PODSKLADA

Delniški družbeno odgovorni podsklad Triglav Zeleni je podsklad Krovnega sklada Triglav vzajemni skladi in ga upravlja družba Triglav Skladi, d. o. o., Ljubljana. Prospekt Krovnega sklada Triglav vzajemni skladi in Ključni podatki za vlagatelje so v slovenskem jeziku vlagateljem brezplačno na voljo na vseh vpisnih mestih družbe za upravljanje in na spletni strani www.triglavskladi.si. Podatki o gibanju vrednosti enot premoženja vseh podskladov Krovnega sklada Triglav vzajemni skladi so, med drugim, objavljeni v dnevnem časopisu in na spletni strani družbe. Vrednost enote premoženja niha, zato donosi v preteklosti ne zagotavljajo donosov v prihodnosti. Provizijska politika: maksimalni vstopni stroški do 3 %, izstopni stroški pri nekaterih varčevalnih shemah do 2 %. Vstopni in izstopni stroški zmanjšujejo prikazan donos. Ocena tveganja in pričakovane donosnosti, prikazana v sintetičnem kazalniku, je izdelana na osnovi preteklih podatkov o poslovanju sklada. Podatki, ki se uporabljajo za izračun, niso nujno zanesljiv pokazatelj profila tveganja in pričakovane donosnosti v prihodnje. Glede na dejansko poslovanje sklada v prihodnosti se lahko ocena spremeni. Najnižja kategorija ne pomeni naložbe brez tveganja. Metodologija izračuna podatkov, predstavljenih v mesečnem poročilu, je vlagateljem na voljo na spletni strani družbe.