

Mesečno poročilo podskladov Krovnega sklada Triglav vzajemni skladi



AVGUST 2023

WWW.TRIGLAVSKLADI.SI

080 10 19

PODSKLADI

Triglav Aktivni

Triglav Azija

Triglav Evropa

Triglav High Yield Bond

Triglav Hitro rastoča podjetja

Triglav Jugovzhodna Evropa

Triglav Money Market EUR

Triglav Obvezniški

Triglav Preudarni

Triglav Rastoči trgi

Triglav Renta

Triglav Severna Amerika

Triglav Steber Global

Triglav Svetovni razviti trgi

Triglav Tehnologija

Triglav Top Brands

Triglav Zdravje in farmacija

Triglav Zeleni

MEŠANI FLEKSIBILNI PODSKLAD

Triglav Aktivni

POROČILO O POSLOVANJU PODSKLADA na dan 31. 08. 2023

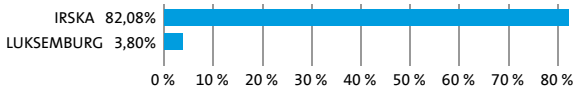
DONOSNOST

12 mesecev	36 mesecev	60 mesecev
2,08%	16,45%	/

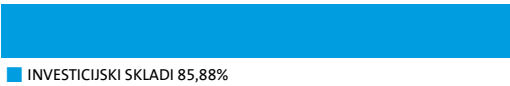
NALOŽBENA POLITIKA

Sklad Triglav Aktivni se glede na vrsto naložb ter glede na naložbeno strategijo uvršča med mešane fleksibilne globalne sklade s kapitalsko zaščito. Osnovni naložbeni cilj sklada je zagotavljanje dolgoročne rasti vrednosti premoženja ob uravnavanju stopnje tveganja s finančnimi mehanizmi. Pri upravljanju se kot mera uspešnosti ne upošteva primerjalni indeks, saj je osnovni cilj kontrola volatilnosti ter zaščita kapitala. Prizadevno ciljanje letne volatilnosti znaša okoli 10 odstotkov, cilj zaščite kapitala pa je višina 80 odstotkov od najvišje dosežene vrednosti enote premoženja podsklada v zadnjem letu dni.

Sestava naložb po državah



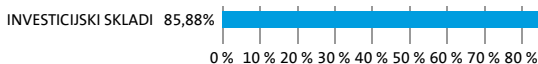
Sestava naložb po vrstah finančnih instrumentov



Največjih 10 naložb podsklada na dan 31. 08. 2023

Oznaka naložbe	%
XTRACKERS MSCI WORLD UCITS ETF - XDWD GY	16,43
ISHARES CORE S&P 500 UCITS ETF - CSPX LN	15,31
INVECO S&P 500 UCITS ETF - SPXS LN	15,24
ISHARES MSCI WORLD UCITS ETF A - EUNL GY	14,18
XTRACKERS MSCI WORLD INFORMATI - XDWT GY	8,68
SPDR MSCI ACWI ETF - SPYY GY	8,06
ISHARES CORE MSCI EUROPE UCITS - EUNK GY	4,18
AMUNDI MSCI EM ASIA UCITS ETF - AASI FP	3,80

Sestava naložb po dejavnostih



TVEGANOST



MANJŠE TVEGANJE

VEČJE TVEGANJE



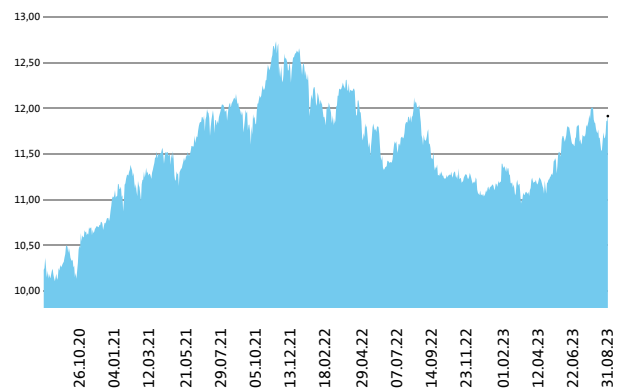
Kazalnik tveganja temelji na predpostavki, da s skladom razpolagate najmanj 3 leta.

DATUM USTANOVITVE:
GEOGRAFSKA USMERITEV:
NALOŽBENA POLITIKA:
VELIKOST PODSKLADA:
VEP (31. 08. 2023)
UPRAVLJAVEC PODSKLADA:

22. 06. 2020
GLOBALNI TRGI
MEŠANI FLEKSIBILNI PODSKLAD
64,990 mio EUR
11,92 EUR
Alexandr Gutirea

PODATKI O PODSKLADU

Prikaz gibanja vrednosti enote premoženja v EUR



Podsklad Triglav Aktivni je v mesecu avgustu izgubil 0,8 odstotka. Globalni delniški indeks MSCI ACWI je izgubil 1,2 odstotka, indeks državnih obveznic iBoxx EUR Liquid Sovereigns Global je pridobil 0,3 odstotka, medtem ko je indeks podjetniških obveznic iBoxx EUR Liquid Corporates pridobil 0,1 odstotka. Med naložbami v portfelju sta največ pridobila ETF iShares Core S&P 500 UCITS, ki je zrasel za 0,2 odstotka, in ETF Invesco S&P 500 UCITS, ki je prav tako zrasel za 0,2 odstotka. Največje padce so po drugi strani dosegli ETF SPDR MSCI ACWI, ki je padel za 1,1 odstotka, ETF iShares Core MSCI Europe UCITS EUR Acc, ki je padel za 2,4 odstotka, in ETF Amundi MSCI EM Asia UCITS, ki je padel za 5,2 odstotka. Vse spremembe so izražene v evrih.

POROČILO UPRAVLJAVCA PODSKLADA

Mešani fleksibilni podsklad Triglav Aktivni je podsklad Krovnega sklada Triglav vzajemni skladi in ga upravlja družba Triglav Skladi, d. o. o., Ljubljana. Prospekt Krovnega sklada Triglav vzajemni skladi in ključni podatki za vlagatelje so v slovenskem jeziku vlagateljem brezplačno na voljo na vseh vpisnih mestih družbe za upravljanje in na spletni strani www.triglavskladi.si. Podatki o gibanju vrednosti enote premoženja vseh podskladov Krovnega sklada Triglav vzajemni skladi so, med drugim, objavljeni v dnevnem časopisu in na spletni strani družbe. Vrednost enote premoženja niha, zato donosi v preteklosti ne zagotavljajo donosov v prihodnosti. Provizijska politika: maksimalni vstopni stroški do 3 %, izstopni stroški pri nekaterih varčevalnih shemah do 2 %. Vstopni in izstopni stroški zmanjšujejo prikazan donos. Ocena tveganja in pričakovane donosnosti, prikazana v sintetičnem kazalniku, je izdelana na osnovi preteklih podatkov o poslovanju sklada. Podatki, ki se uporabljajo za izračun, niso nujno zanesljiv pokazatelj profila tveganja in pričakovane donosnosti v prihodnje. Glede na dejansko poslovanje sklada v prihodnosti se lahko ocena spremeni. Najnižja kategorija ne pomeni naložbe brez tveganja. Metodologija izračuna podatkov, predstavljenih v mesečnem poročilu, je vlagateljem na voljo na spletni strani družbe.

DELNIŠKI PODSKLAD

Triglav Azija

POROČILO O POSLOVANJU PODSKLADA na dan 31. 08. 2023

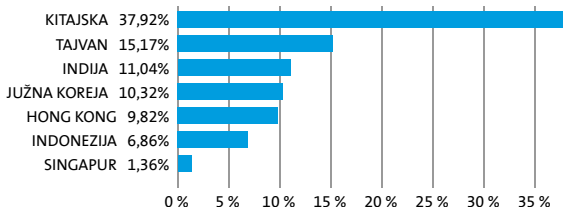
DONOSNOST

12 mesecev	36 mesecev	60 mesecev
-16,00%	-23,78%	-3,43%

NALOŽBENA POLITIKA

Osnovni cilj delniškega podsklada Triglav Azija je doseganje visokih donosov na osnovi kapitalskih dobičkov in dividend ter s tem zagotavljanje dolgoročne rasti vrednosti enote premoženja. Naložbe podsklada so regionalno usmerjene, in sicer pretežno v delnice podjetij s sedežem na enem od azijskih trgov. Omenjene naložbe skupaj predstavljajo najmanj 80 odstotkov vseh sredstev podsklada, do 10 odstotkov sredstev pa ima podsklad možnost razpršiti na druge razvite in hitro rastoče trge.

Sestava naložb po državah



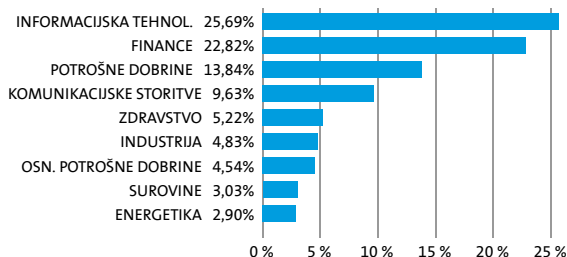
Sestava naložb po vrstah finančnih instrumentov



Največjih 10 naložb podsklada na dan 31. 08. 2023

Oznaka naložbe	%
TENCENT HOLDINGS LTD - 700 HK	7,54
TAIWAN SEMICONDUCTOR-SP ADR - 2330 TT	7,13
ACCTON TECHNOLOGY CORP - 2345 TT	5,62
AIA GROUP LTD - 1299 HK	5,12
SAMSUNG SDI CO LTD - 006400 KS	4,81
HDFC BANK LTD - HDB US	4,16
MEITUAN DIANPING - 3690 HK	3,90
PDD HOLDINGS INC - PDD US	3,65
PING AN INSURANCE GROUP CO OF - 2318 HK	3,62
HYNIX SEMICONDUCTOR INC - 000660 KS	2,99

Sestava naložb po dejavnostih



TVEGANOST

1	2	3	4	5	6	7
---	---	---	---	---	---	---

MANJŠE TVEGANJE

VEČJE TVEGANJE



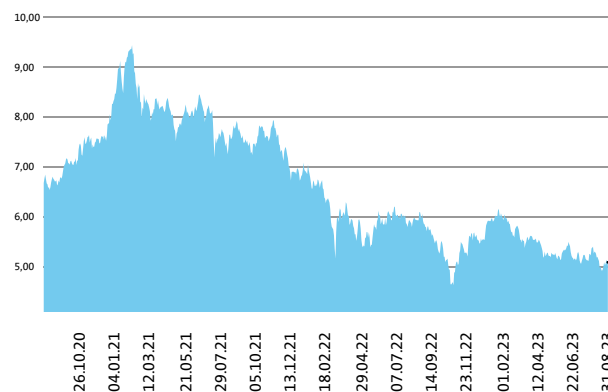
Kazalnik tveganja temelji na predpostavki, da s skladom razpolagate najmanj 5 let.

DATUM USTANOVITVE:
GEOGRAFSKA USMERITEV:
NALOŽBENA POLITIKA:
VELIKOST PODSKLADA:
VEP (31. 08. 2023)
UPRAVLJAVEC PODSKLADA:

31. 08. 2006
AZIJA
DELNIŠKI PODSKLAD
20,843 mio EUR
5,09 EUR
Alexandr Gutirea

PODATKI O PODSKLADU

Prikaz gibanja vrednosti enote premoženja v EUR



Podsklad Triglav Azija je v mesecu avgustu izgubil 5,5 odstotka. Indeks azijskih podjetij MSCI AC Asia EX Japan je izgubil 5,3 odstotka. Med ciljnimy borznimi indeksi so se v tem obdobju najbolj odrezali indonezijski MSCI Indonesia, vrednost katerega se ni spremenila, indijski MSCI India, ki je izgubil 1,4 odstotka, in tajski MSCI Thailand, ki je izgubil 1,6 odstotka. Najslabše so se na drugi strani odrezali hongkonški MSCI Hong Kong, ki je izgubil 7,8 odstotka, filipinski MSCI Philippines, ki je izgubil 8,3 odstotka, in singapurski MSCI Singapore, ki je izgubil 8,7 odstotka. Med naložbami v portfelju so največ pridobile delnice tajvanskega podjetja iz sektorja informacijske tehnologije Accton Technology Corp, ki so višje za 24,9 odstotka, kitajskega podjetja iz sektorja zdravstva WuXi AppTec Co Ltd, ki so višje za 17,8 odstotka, in kitajskega podjetja iz sektorja trajnih dobrin Pinduoduo Inc, ki so višje za 11,8 odstotka. Največje padce so po drugi strani dosegle delnice kitajskega podjetja iz sektorja trajnih dobrin JD.com Inc, ki so nižje za 18,7 odstotka, kitajskega podjetja iz sektorja trajnih dobrin Li Ning Co Ltd, ki so nižje za 20,5 odstotka, in singapurskega podjetja iz sektorja komunikacij Sea Ltd, ki so nižje za 42,6 odstotka. Vse spremembe so izražene v evrih.

POROČILO UPRAVLJAVCA PODSKLADA

Delniški podsklad Triglav Azija je podsklad Krovnega sklada Triglav vzajemni skladi in ga upravlja družba Triglav Skladi, d. o. o., Ljubljana. Prospekt Krovnega sklada Triglav vzajemni skladi in Ključni podatki za vlagatelje so v slovenskem jeziku vlagateljem brezplačno na voljo na vseh vpisnih mestih družbe za upravljanje in na spletni strani www.triglavskladi.si. Podatki o gibanju vrednosti enot premoženja vseh podskladov Krovnega sklada Triglav vzajemni skladi so, med drugim, objavljeni v dnevnem časopisju in na spletni strani družbe. Vrednost enote premoženja niha, zato donosi v preteklosti ne zagotavljajo donosov v prihodnosti. Provizijska politika: maksimalni vstopni stroški do 3 %, izstopni stroški pri nekaterih varčevalnih shemah do 2 %. Vstopni in izstopni stroški zmanjšujejo prikazan donos. Ocena tveganja in pričakovane donosnosti, prikazana v sintetičnem kazalniku, je izdelana na osnovi preteklih podatkov o poslovanju sklada. Podatki, ki se uporabljajo za izračun, niso nujno zanesljiv pokazatelj profila tveganja in pričakovane donosnosti v prihodnje. Glede na dejansko poslovanje sklada v prihodnosti se lahko ocena spremeni. Najnižja kategorija ne pomeni naložbe brez tveganja. Metodologija izračuna podatkov, predstavljenih v mesečnem poročilu, je vlagateljem na voljo na spletni strani družbe.

DELNIŠKI PODSKLAD

Triglav Evropa

POROČILO O POSLOVANJU PODSKLADA na dan 31. 08. 2023

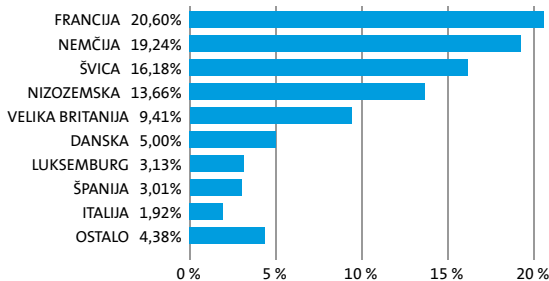
DONOSNOST

12 mesecev	36 mesecev	60 mesecev
14,29%	22,99%	20,97%

NALOŽBENA POLITIKA

Triglav Evropa je regionalni delniški sklad. Naložbe podsklada so pretežno usmerjene v delnice evropskih izdajateljev s pozitivno dolgoročno perspektivo poslovanja. Naložbe v delnice podjetij in v enote delniških ciljnih skladov skupaj predstavljajo najmanj 85 odstotkov vseh sredstev podsklada.

Sestava naložb po državah



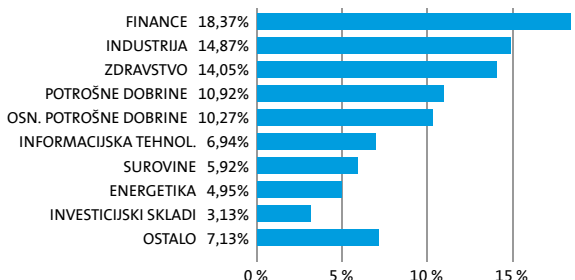
Sestava naložb po vrstah finančnih instrumentov



Največjih 10 naložb podsklada na dan 31. 08. 2023

Oznaka naložbe	%
ASML HOLDING NV - ASML NA	4,40
NESTLE SA - NESN SW	4,30
LVMH MOET HENNESSY LOUIS VUITTON SE - MC FP	3,94
NOVO NORDISK A/S - NOVOB DC	3,93
ASTRAZENECA PLC - AZN LN	3,72
XTRACK- MSCI EUROPE SMALL CAP UCITS ETF - XXSC GY	3,13
L'OREAL SA - OR FP	3,10
SCHNIEDER ELECTRIC SE - SU FP	2,70
AIRBUS SE - AIR FP	2,65
TOTAL ENERGIES SE - TTE FP	2,63

Sestava naložb po dejavnostih



TVEGANOST

1	2	3	4	5	6	7
---	---	---	---	---	---	---

MANJŠE TVEGANJE

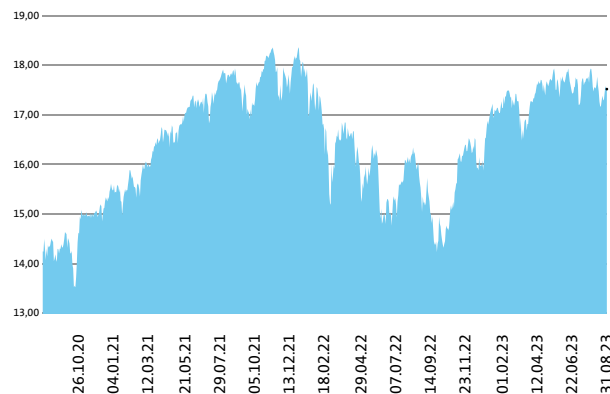
VEČJE TVEGANJE



Kazalnik tveganja temelji na predpostavki, da s skladom razpolagate najmanj 5 let.

DATUM USTANOVITVE:	22. 12. 2005
GEOGRAFSKA USMERITEV:	EVROPA
NALOŽBENA POLITIKA:	DELNIŠKI PODSKLAD
VELIKOST PODSKLADA:	33,176 mio EUR
VEP (31. 08. 2023)	17,52 EUR
UPRAVLJAVEC PODSKLADA:	Sašo Ivanović

Prikaz gibanja vrednosti enote premoženja v EUR



Podsklad Triglav Evropa je v mesecu avgustu izgubil 2,3 odstotka. Evropski delniški indeks MSCI Europe je izgubil 2,7 odstotka. Med ciljnim borznimi indeksi so se v tem obdobju najbolj odrezali danski KFX, ki je pridobil 5,2 odstotka, irski ISEQ, ki je pridobil 0,7 odstotka, in finski HEX25, ki je izgubil 0,2 odstotka. Najslabše so se na drugi strani odrezali britanski FTSE, ki je izgubil 3,3 odstotka, švedski OMX, ki je izgubil 5,0 odstotka, in nizozemski AEX, ki je izgubil 6,1 odstotka. Med naložbami v portfelju so največ pridobile delnice švicarskega podjetja iz sektorja financ UBS Group AG, ki so višje za 22,4 odstotka, danskega podjetja iz sektorja zdravstva Novo Nordisk A/S, ki so višje za 16,7 odstotka, in francoskega podjetja iz sektorja energetike TotalEnergies SE, ki so višje za 5,1 odstotka. Največje padce so po drugi strani dosegle delnice britanskega podjetja iz sektorja surovin Anglo American PLC, ki so nižje za 12,2 odstotka, danskega podjetja iz sektorja industrije Vestas Wind Systems A/S, ki so nižje za 12,5 odstotka, in nizozemskega podjetja iz sektorja financ Adyen NV, ki so nižje za 54,3 odstotka. Vse spremembe so izražene v evrih.

POROČILO UPRAVLJAVCA PODSKLADA

Delniški podsklad Triglav Evropa je podsklad Krovnega sklada Triglav vzajemni skladi in ga upravlja družba Triglav Skladi, d. o. o., Ljubljana. Prospekt Krovnega sklada Triglav vzajemni skladi in ključni podatki za vlagatelje so v slovenskem jeziku vlagateljem brezplačno na voljo na vseh vpisnih mestih družbe za upravljanje in na spletni strani www.triglavskladi.si. Podatki o gibanju vrednosti enot premoženja vseh podskladov Krovnega sklada Triglav vzajemni skladi so, med drugim, objavljeni v dnevnem časopisju in na spletni strani družbe. Vrednost enote premoženja nima, zato donosi v preteklosti ne zagotavljajo donosov v prihodnosti. Provizijska politika: maksimalni vstopni stroški do 3 %, izstopni stroški pri nekaterih varčevalnih shemah do 2 %. Vstopni in izstopni stroški zmanjšujejo prikazan donos. Ocena tveganja in pričakovane donosnosti, prikazana v sintetičnem kazalniku, je izdelana na osnovi preteklih podatkov o poslovanju sklada. Podatki, ki se uporabljajo za izračun, niso nujno zanesljiv pokazatelj profila tveganja in pričakovane donosnosti v prihodnje. Glede na dejansko poslovanje sklada v prihodnosti se lahko ocena spremeni. Najnižja kategorija ne pomeni naložbe brez tveganja. Metodologija izračuna podatkov, predstavljenih v mesečnem poročilu, je vlagateljem na voljo na spletni strani družbe.

SESTAVA NALOŽB

OBVEZNIŠKI PODSKLAD

Triglav High Yield Bond

POROČILO O POSLOVANJU PODSKLADA na dan 31. 08. 2023

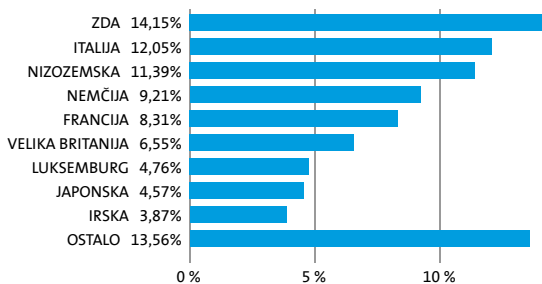
DONOSNOST

12 mesecev	36 mesecev	60 mesecev
5,43%	0,77%	5,33%

NALOŽBENA POLITIKA

Podsklad Triglav High Yield Bond je sklad obveznic izven naložbenega razreda. Naložbeni cilj podsklada je zagotavljati dolgoročno kapitalsko rast na osnovi tekočih prihodkov od obresti dolžniških vrednostnih papirjev in kapitalskih dobičkov pri upravljanju naložb. Skupaj izpostavljenost do obveznic predstavlja najmanj 80 odstotkov sredstev sklada, pri tem je najmanj 70 odstotkov sredstev izpostavljenih do obveznic zunaj naložbenega razreda.

Sestava naložb po državah



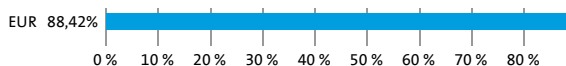
Sestava naložb po vrstah finančnih instrumentov



Največjih 10 naložb podsklada na dan 31. 08. 2023

Oznaka naložbe	%
SOFTBANK GROUP CORP - SOFTBK 5 04/15/28	4,57
WIZZ AIR FINANCE COMPANY - WIZZLN 1 01/19/26	4,24
FAURECIA - EOFP 2 5/8 06/15/25	4,08
GOODYEAR EUROPE BV - GT 2 3/4 08/15/28	4,03
BLACKROCK ASSET MANAGEMNET IRELAND - IHYG IM	3,50
LEONARDO SPA - LDOIM 2 3/8 01/08/26	3,50
VICTORIA PLC - VCPLN 3 3/4 03/15/28	3,34
ISHARES EURO HIGH YIELD CORPOR - IHYG LN	3,29
INTESA SANPAOLO SPA - ISPIM 2.925 10/14/30	3,14
CEMEX SA DE CV - CEMEX 3 1/8 03/19/26	2,94

Sestava naložb po valutah



TVEGANOST

1	2	3	4	5	6	7
---	---	---	---	---	---	---

MANJŠE TVEGANJE

VEČJE TVEGANJE



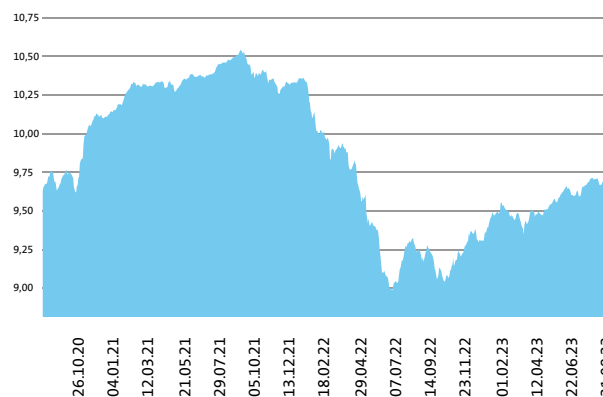
Kazalnik tveganja temelji na predpostavki, da s skladom razpolagate najmanj 3 leta.

DATUM USTANOVITVE:
GEOGRAFSKA USMERITEV:
NALOŽBENA POLITIKA:
VELIKOST PODSKLADA:
VEP (31. 08. 2023)
UPRAVLJAVEC PODSKLADA:

09. 2011
SVET
OBVEZNIŠKI PODSKLAD
16,749 mio EUR
9,70 EUR
Vid Pajič

PODATKI O PODSKLADU

Prikaz gibanja vrednosti enote premoženja v EUR



Podsklad Triglav High Yield Bond je v mesecu avgustu izgubil 0,09 odstotka. Indeks obveznic izven naložbenega razreda Markit iBoxx EUR Liquid High Yield Index je pridobil 0,46 odstotka. Indeks obveznic bonitetne ocene BB je izgubil 0,07 odstotka, indeks obveznic bonitetne ocene B je pridobil 1,04 odstotka, indeks obveznic bonitetne ocene CCC je pridobil 1,63 odstotka, indeks obveznic bonitetne ocene CC in nižje pa je izgubil 26,88 odstotka. Med naložbami v portfelju so se tokrat najbolj odrezale slovenske NOVALJ 3.4 02/05/30, ki so višje za 7,23 odstotka, nizozemske SELNSW 10 07/01/26, ki so višje za 6,60 odstotka, in britanske IPFLN 9 3/4 11/12/25, ki so višje za 5,80 odstotka. Najslabše pa so se po drugi strani odrezale švedske VOV CAB 4 1/4 05/31/28, ki so nižje za 1,80 odstotka, japonske SOFTBK 5 04/15/28, ki so nižje za 2,73 odstotka, in nizozemske GT 2 3/4 08/15/28, ki so nižje za 5,49 odstotka. Vse spremembe so izražene v evrih.

POROČILO UPRAVLJAVCA PODSKLADA

Obvezniški podsklad Triglav High Yield Bond je podsklad Krovnega sklada Triglav vzajemni skladi in ga upravlja družba Triglav Skladi, d. o. o., Ljubljana. Prospekt Krovnega sklada Triglav vzajemni skladi in Ključni podatki za vlagatelje so v slovenskem jeziku vlagateljem brezplačno na voljo na vseh vpisnih mestih družbe za upravljanje in na spletni strani www.triglavskladi.si. Podatki o gibanju vrednosti enot premoženja vseh podskladov Krovnega sklada Triglav vzajemni skladi so, med drugim, objavljeni v dnevnem časopisu in na spletni strani družbe. Vrednost enote premoženja niha, zato donosi v preteklosti ne zagotavljajo donosov v prihodnosti. Provizijska politika: maksimalni vstopni stroški do 1,5 %, izstopni stroški pri nekaterih varčevalnih shemah do 1,5 %. Vstopni in izstopni stroški zmanjšujejo prikazani donos. Ocena tveganja in pričakovane donosnosti, prikazana v sintetičnem kazalniku, je izdelana na osnovi preteklih podatkov o poslovanju sklada. Podatki, ki se uporabljajo za izračun, niso nujno zanesljiv pokazatelj profila tveganja in pričakovane donosnosti v prihodnje. Glede na dejansko poslovanje sklada v prihodnosti se lahko ocena spremeni. Najnižja kategorija ne pomeni naložbe brez tveganja. Metodologija izračuna podatkov, predstavljenih v mesečnem poročilu, je vlagateljem na voljo na spletni strani družbe.

DELNIŠKI PODSKLAD

Triglav Hitro rastoča podjetja

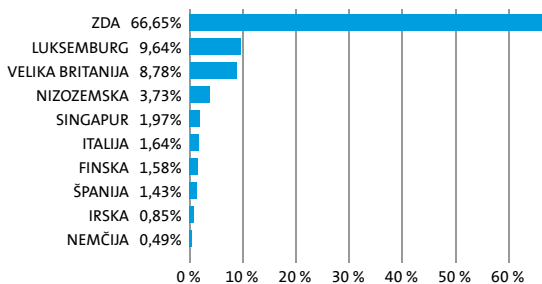
POROČILO O POSLOVANJU PODSKLADA na dan 31. 08. 2023

DONOSNOST

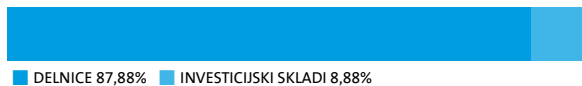
12 mesecev	36 mesecev	60 mesecev
0,96%	23,28%	16,18%

Triglav Hitro rastoča podjetja je specializiran delniški podsklad, ki svoja sredstva vlagata globalno, v manjša podjetja (do največ 8 milijard evrov tržne kapitalizacije), ki imajo veliko potencialno rast, posledično visoko stopnjo rasti dobička ter nadpovprečno pričakovano donosnost. Naložbe v delnice in v enote investicijskih skladov skupaj predstavljajo najmanj 85 odstotkov vseh sredstev podsklada. Delež naložb v podjetja z nizko tržno kapitalizacijo ni nižji od 80 odstotkov sredstev podsklada.

Sestava naložb po državah



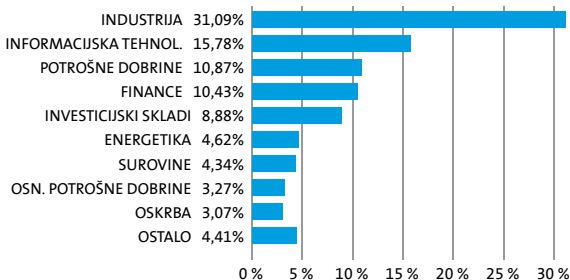
Sestava naložb po vrstah finančnih instrumentov



Največjih 10 naložb podsklada na dan 31. 08. 2023

Oznaka naložbe	%
XTRACK- MSCI EUROPE SMALL CAP UCITS ETF - XXSC GY	8,88
CENTRICA PLC - CNA LN	3,07
BUILDERS FIRSTSOURCE INC - BLDR US	3,02
JABIL INC - JBL US	2,94
BE SEMICONDUCTOR INDUSTRIES NV - BESI NA	2,77
RELIANCE STEEL & ALUMINUM CO - RS US	2,32
MANHATTAN ASSOCIATES INC - MANH US	2,24
SAIA INC - SAIA US	2,08
FLEXTRONICS INTERNATIONAL LTD - FLEX US	1,97
LINCOLN ELECTRIC HOLDINGS INC - LECO US	1,94

Sestava naložb po dejavnostih



TVEGANOST

1	2	3	4	5	6	7
---	---	---	---	---	---	---

MANJŠE TVEGANJE

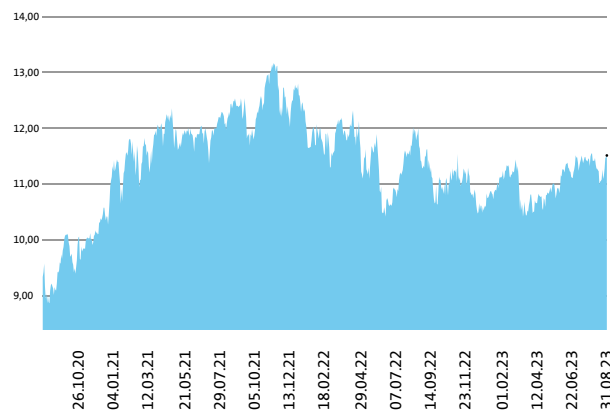
VEČJE TVEGANJE



Kazalnik tveganja temelji na predpostavki, da s skladom razpolagate najmanj 5 let.

DATUM USTANOVITVE:	31. 08. 2006
GEOGRAFSKA USMERITEV:	SVET
NALOŽBENA POLITIKA:	DELNIŠKI PODSKLAD
VELIKOST PODSKLADA:	28,298 mio EUR
VEP (31. 08. 2023)	11,52 EUR
UPRAVLJAVEC PODSKLADA:	Mitja Baša

Prikaz gibanja vrednosti enote premoženja v EUR



Podsklad Triglav Hitro rastoča podjetja je v mesecu avgustu izgubil 0,2 odstotka. Indeks malih ameriških podjetij MSCI USA Small Cap je izgubil 2,9 odstotka, medtem ko je indeks malih evropskih podjetij MSCI Europe Small Cap izgubil 3,2 odstotka. Med sektorskimi indeksi malih ameriških podjetij so se v tem obdobju najbolj odrezali indeksi podjetij iz sektorja energetike, ki je pridobil 2,8 odstotka, indeks podjetij iz sektorja osnovnih dobrin, ki je pridobil 0,6 odstotka, in indeks podjetij iz sektorja komunikacij, ki je izgubil 1,4 odstotka. Najslabše so se na drugi strani odrezali indeksi podjetij iz sektorja javne oskrbe, ki je izgubil 4,5 odstotka, indeks podjetij iz sektorja financ, ki je izgubil 5,0 odstotka, in indeksi podjetij iz sektorja zdravstva, ki je izgubil 5,5 odstotka. Med naložbami v portfelju so največ pridobile delnice ameriškega podjetja iz sektorja industrije Vertiv Holdings Co, ki so višje za 53,6 odstotka, ameriškega podjetja iz sektorja osnovnih dobrin Celsius Holdings Inc, ki so višje za 37,4 odstotka, in ameriškega podjetja iz sektorja osnovnih dobrin elf Beauty Inc, ki so višje za 20,5 odstotka. Največje padce so po drugi strani dosegle delnice ameriškega podjetja iz sektorja zdravstva Penumbra Inc, ki so nižje za 11,6 odstotka, ameriškega podjetja iz sektorja trajnih dobrin Floor & Decor Holdings Inc, ki so nižje za 12,0 odstotka, in ameriškega podjetja iz sektorja informacijske tehnologije Super Micro Computer Inc, ki so nižje za 15,5 odstotka. Vse spremembe so izražene v evrih.

Delniški podsklad Triglav Hitro rastoča podjetja je podsklad Krovnega sklada Triglav vzajemni skladi in ga upravlja družba Triglav Skladi, d. o. o., Ljubljana. Prospekt Krovnega sklada Triglav vzajemni skladi in Ključni podatki za vlagatelje so v slovenskem jeziku vlagateljem brezplačno na voljo na vseh vpisnih mestih družbe za upravljanje in na spletni strani www.triglavskladi.si. Podatki o gibanju vrednosti enote premoženja vseh podskladov Krovnega sklada Triglav vzajemni skladi so, med drugim, objavljeni v dnevnem časopisu in na spletni strani družbe. Vrednost enote premoženja niha, zato donosi v preteklosti ne zagotavljajo donosov v prihodnosti. Provizijska politika: maksimalni vstopni stroški do 3 %, izstopni stroški pri nekaterih varčevalnih shemah do 2 %. Vstopni in izstopni stroški zmanjšujejo prikazane donos. Ocena tveganja in pričakovane donosnosti, prikazana v sintetičnem kazalniku, je izdelana na osnovi preteklih podatkov o poslovanju sklada. Podatki, ki se uporabljajo za izračun, niso nujno zanesljivi pokazatelji profila tveganja in pričakovane donosnosti v prihodnje. Glede na dejansko poslovanje sklada v prihodnosti se lahko ocena spremeni. Najnižja kategorija ne pomeni naložbe brez tveganja. Metodologija izračuna podatkov, predstavljenih v mesečnem poročilu, je vlagateljem na voljo na spletni strani družbe.

PODATKI O PODSKLADU

POROČILO UPRAVLJAVCA PODSKLADA

NALOŽBENA POLITIKA

SESTAVA NALOŽB

DELNIŠKI PODSKLAD

Triglav Jugovzhodna Evropa

POROČILO O POSLOVANJU PODSKLADA na dan 31. 08. 2023

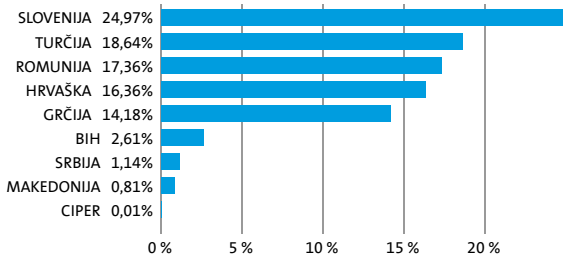
DONOSNOST

12 mesecev	36 mesecev	60 mesecev
21,01%	57,06%	52,62%

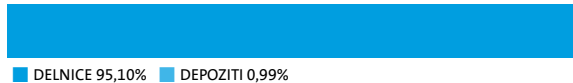
NALOŽBENA POLITIKA

Triglav Jugovzhodna Evropa je regijski delniški podsklad z naložbeno politiko, usmerjeno na kapitalne trge balkanskih držav Slovenije, Hrvaške, Bosne in Hercegovine, Srbije, Bolgarije, Romunije, Grčije in Turčije. Skupna značilnost držav, kamor sklad usmerja svoja sredstva, je vstop oz. približevanje Evropski uniji. Močna gospodarska rast, pritek svežega domačega in tujega kapitala, tranzicijsko obdobje, nedokončane privatizacijske zgodbe in lastniška konsolidacija so dejavniki, ki pomembno vplivajo na razvoj regije.

Sestava naložb po državah



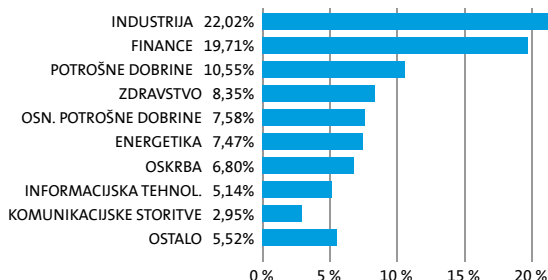
Sestava naložb po vrstah finančnih instrumentov



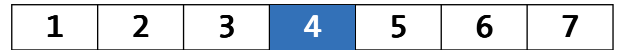
Največjih 10 naložb podsklada na dan 31. 08. 2023

Oznaka naložbe	%
KRKA D.D. NOVO MESTO - KRKG	7,21
NOVA LJUBLJANSKA BANKA DD - NLBR	4,79
SPAN DD ZA PROJEKTIRANJE INFOR - SPAN CZ	4,66
MYTILINEOS SA - MYTIL GA	4,31
BANCA TRANSILVANIA - TLV RO	4,22
HIDROELECTRICA S.A.	
- H2O RO	3,76
PETROL D.D. - PETG	3,69
KONCAR-ELEKTROINDUSTRIJA - KOEI CZ	3,66
OMV PETROM SA - SNP RO	3,54
TURK HAVA YOLLARI - THYAO TI	2,78

Sestava naložb po dejavnostih



TVEGANOST



MANJŠE TVEGANJE

VEČJE TVEGANJE



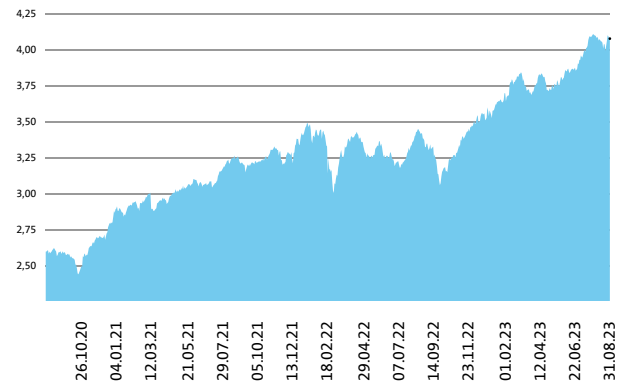
Kazalnik tveganja temelji na predpostavki, da s skladom razpolagate najmanj 5 let.

DATUM USTANOVITVE:
GEOGRAFSKA USMERITEV:
NALOŽBENA POLITIKA:
VELIKOST PODSKLADA:
VEP (31. 08. 2023)
UPRAVLJAVEC PODSKLADA:

31. 08. 2006
JUGOVZHODNA EVROPA
DELNIŠKI PODSKLAD
60,817 mio EUR
4,08 EUR
Matjaž Dlesk

PODATKI O PODSKLADU

Prikaz gibanja vrednosti enote premoženja v EUR



Podsklad Triglav Jugovzhodna Evropa je v mesecu avgustu izgubil 0,6 odstotka. Med ciljnim borznimi indeksi so se v tem obdobju najbolj odrezali turški XU100, ki je pridobil 12,5 odstotka, hrvaški CRO, ki je pridobil 1,8 odstotka, in bosanski SASX10, ki je pridobil 1,6 odstotka. Najslabše so se na drugi strani odrezali grški ASE, ki je izgubil 1,7 odstotka, bosanski BIRS, ki je izgubil 2,7 odstotka, in slovenski SBITOP, ki je izgubil 7,7 odstotka. Med naložbami v portfelju so največ pridobile delnice turške banke Turkiye Is Bankasi AS, ki so višje za 42,9 odstotka, turškega podjetja iz sektorja energetike Tupras Turkiye Petrol Rafinerileri AS, ki so višje za 39,9 odstotka, in turškega podjetja iz sektorja industrije Turk Traktor ve Ziraat Makineleri AS, ki so višje za 32,7 odstotka. Največje padce so po drugi strani dosegle delnice slovenskega podjetja iz sektorja trajnih dobrin Petrol DD Ljubljana, ki so nižje za 11,0 odstotka, hrvaškega podjetja iz sektorja informacijske tehnologije Span dd ZA Projektiranje Informacijskih Sustava, ki so nižje za 12,1 odstotka, in slovenskega podjetja iz sektorja financ Zavarovalnica Triglav DD, ki so nižje za 14,5 odstotka. Vse spremembe so izražene v evrih.

POROČILO UPRAVLJAVCA PODSKLADA

Delniški podsklad Triglav Jugovzhodna Evropa je podsklad Krovnega sklada Triglav vzajemni skladi in ga upravlja družba Triglav Skladi, d. o. o., Ljubljana. Prospekt Krovnega sklada Triglav vzajemni skladi in Ključni podatki za vlagatelje so v slovenskem jeziku vlagateljem brezplačno na voljo na vseh vpisnih mestih družbe za upravljanje in na spletni strani www.triglavskladi.si. Podatki o gibanju vrednosti enot premoženja vseh podskladov Krovnega sklada Triglav vzajemni skladi so, med drugim, objavljeni v dnevnem časopisu in na spletni strani družbe. Vrednost enote premoženja niha, zato donosi v preteklosti ne zagotavljajo donosov v prihodnosti. Provizijska politika: maksimalni vstopni stroški do 3 %, izstopni stroški pri nekaterih varčevalnih shemah do 2 %. Vstopni in izstopni stroški zmanjšujejo prikazan donos. Ocena tveganja in pričakovane donosnosti, prikazana v sintetičnem kazalniku, je izdelana na osnovi preteklih podatkov o poslovanju sklada. Podatki, ki se uporabljajo za izračun, niso nujno zanesljiv pokazatelj profila tveganja in pričakovane donosnosti v prihodnje. Glede na dejansko poslovanje sklada v prihodnosti se lahko ocena spremeni. Najnižja kategorija ne pomeni naložbe brez tveganja. Metodologija izračuna podatkov, predstavljenih v mesečnem poročilu, je vlagateljem na voljo na spletni strani družbe.

SKLAD DENARNEGA TRGA Triglav Money Market EUR

POROČILO O POSLOVANJU PODSKLADA na dan 31. 08. 2023

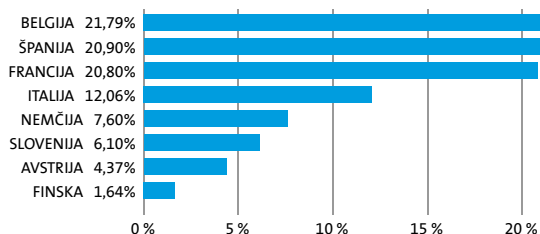
DONOSNOST

12 mesecev	36 mesecev	60 mesecev
1,29%	0,17%	-0,33%

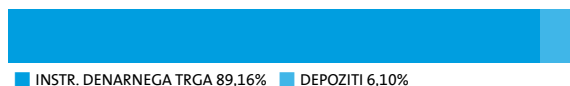
NALOŽBENA POLITIKA

Podsklad Triglav Money Market EUR se uvršča med standardne sklade denarnega trga s spremenljivo neto vrednostjo sredstev. Sredstva nalaga v instrumente denarnega trga in bančne depozite, ki so izdani v evro valuti ter v enote ciljnih skladov denarnega trga. Osnovni naložbeni cilj podsklada je ohranitev glavnice in donosnost, skladna z obrestnimi merami na denarnem trgu ob visoki varnosti naložb (nizko tveganje) ter visoki stopnji likvidnosti.

Sestava naložb po državah



Sestava naložb po vrstah finančnih instrumentov

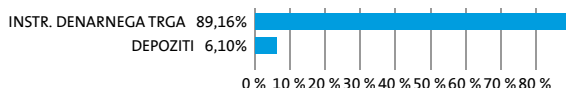


SESTAVA NALOŽB

Največjih 10 naložb podsklada na dan 31. 08. 2023

Oznaka naložbe	%
SPAIN LETRAS DEL TESORO - SGLT 0 09/08/23	5,54
FRENCH DISCOUNT T-BILL - BTF 0 10/04/23	5,53
SPAIN LETRAS DEL TESORO - SGLT 0 10/06/23	5,53
BUONI ORDINARI DEL TES - BOTS 0 10/13/23	5,52
TREASURY CERTIFICATES - BGTB 0 11/09/23	5,51
FRENCH DISCOUNT T-BILL - BTF 0 11/29/23	5,50
TREASURY CERTIFICATES - BGTB 0 01/11/24	5,47
FRENCH DISCOUNT T-BILL - BTF 0 01/24/24	5,46
BUONI ORDINARI DEL TES - BOTS 0 02/14/24	5,45
TREASURY CERTIFICATES - BGTB 0 03/07/24	5,44

Sestava naložb po dejavnostih



TVEGANOST

1	2	3	4	5	6	7
---	---	---	---	---	---	---

MANJŠE TVEGANJE

VEČJE TVEGANJE



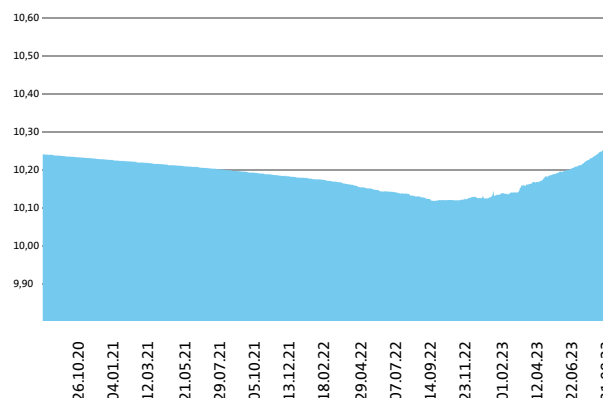
Kazalnik tveganja temelji na predpostavki, da s skladom razpolagate najmanj 1 leto.

DATUM USTANOVITVE:
GEOGRAFSKA USMERITVE:
NALOŽBENA POLITIKA:
VELIKOST PODSKLADA:
VEP (31. 08. 2023)
UPRAVLJAVEC PODSKLADA:

31. 10. 2012
EVRO OBMOČJE
SKLAD DENARNEGA TRGA
44,934 mio EUR
10,26 EUR
Aleš Čačovič

PODATKI O PODSKLADU

Prikaz gibanja vrednosti enote premoženja v EUR



Podsklad Triglav Money Market EUR je v mesecu avgustu pridobil 0,27 odstotka. Gibanje medbančne obrestne mere enomesečni EURIBOR je bilo pozitivno, saj se je njena vrednost zvišala za 0,035 odstotne točke. Trimesečni EURIBOR je višje za 0,063 odstotne točke, šestmesečni EURIBOR je nižje za 0,023 odstotne točke, medtem ko je enoletni EURIBOR nižje za 0,066 odstotne točke. V primerjavi z istim obdobjem lani je enomesečni EURIBOR višje za 3,526 odstotne točke, trimesečni EURIBOR je višje za 3,246 odstotne točke, šestmesečni EURIBOR je višje za 2,952 odstotne točke in enoletni EURIBOR je višje za 2,563 odstotne točke. Omenjene obrestne mere znašajo 3,620 %, 3,788 %, 3,935 % in 4,045 %. Nemške šestmesečne zakladne menice kotirajo pri donosnosti do dosvetja 3,592 %, francoske pri 3,651 %, italijanske pri 3,816 %, nizozemske pri 3,570 % in španske pri 3,596 %.

POROČILO UPRAVLJAVCA PODSKLADA

Sklad denarnega trga Triglav Money Market EUR je podsklad Krovnega sklada Triglav vzajemni skladi in ga upravlja družba Triglav Skladi, d. o. o., Ljubljana. Prospekt Krovnega sklada Triglav vzajemni skladi in Ključni podatki za vlagatelje so v slovenskem jeziku vlagateljem brezplačno na voljo na vseh vpisnih mestih družbe za upravljanje ter na spletni strani www.triglavskladi.si. Podatki o gibanju vrednosti enote premoženja vseh podskladov Krovnega sklada Triglav vzajemni skladi so, med drugim, objavljeni v dnevnem časopisu in na spletni strani družbe. Vrednost enote premoženja niha, zato donosi v preteklosti ne zagotavljajo donosov v prihodnosti. Provizijska politika: maksimalni vstopni stroški do 0 %, izstopni stroški pri nekaterih varčevalnih shemah do 0,5 %. Vstopni in izstopni stroški zmanjšujejo prikazan donos. Ocena tveganja in pričakovane donosnosti, prikazana v sintetičnem kazalniku, je izdelana na osnovi preteklih podatkov o poslovanju sklada. Podatki, ki se uporabljajo za izračun, niso nujno zanesljiv pokazatelj profila tveganja in pričakovane donosnosti v prihodnje. Glede na dejansko poslovanje sklada v prihodnosti se lahko ocena spremeni. Najnižja kategorija ne pomeni naložbe brez tveganja. Metodologija izračuna podatkov, predstavljenih v mesečnem poročilu, je vlagateljem na voljo na spletni strani družbe. Kljub nizkemu tveganju sklad denarnega trga ni naložba, ki zagotovo prinaša dobiček. Naložba v sklad denarnega trga ni enaka naložbi v depozite. Obstaja tveganje, da se glavnica, ki se vloži v sklad denarnega trga, lahko spremeni. Sklad denarnega trga se pri zagotavljanju likvidnosti ali stabilizacije čiste vrednosti sredstev sklada ne opira na zunanjo podporo. Tveganje za izgubo glavnice nosi vlagatelj.

OBVEZNIŠKI PODSKLAD

Triglav Obvezniški

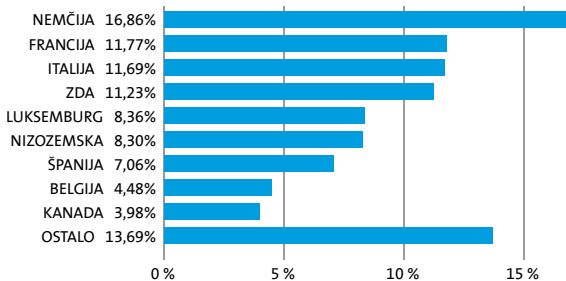
POROČILO O POSLOVANJU PODSKLADA na dan 31. 08. 2023

DONOSNOST

12 mesecev	36 mesecev	60 mesecev
-2,82%	-16,15%	-16,41%

Večino zbranih sredstev podsklad nalaga v tuje obveznice z visoko bonitetno oceno ter instrumente denarnega trga (zakladne menice, komercialni zapisi, depoziti). Opredeljena naložbena politika podsklada predstavlja vlagatelju varno naložbo s stabilnimi donosi, ki so odvisni od splošnih tržnih gibanj na slovenskem in evropskem finančnem trgu.

Sestava naložb po državah



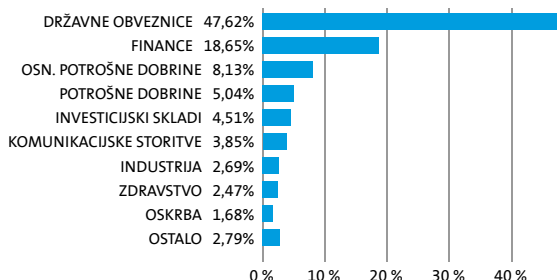
Sestava naložb po vrstah finančnih instrumentov



Največjih 10 naložb podsklada na dan 31. 08. 2023

Oznaka naložbe	%
REPUBLIKA ITALIA - BTPS 6 05/01/31	10,79
REPUBLIKA FRANCIJA - FRTR 1 1/2 05/25/31	8,21
BONOS Y OBLIG DEL ESTADO - SPGB 1 1/4 10/31/30	5,26
BUNDESREPUBLIK DEUTSCHLAND - DBR 4 3/4 07/04/34	4,89
XTRACKERS II EUR CORPORATE BON - XBLC CY	3,73
BUNDESREPUBLIK DEUTSCHLAND - DBR 5 1/2 01/04/31	2,97
BELGIUM KINGDOM - BGB 1 1/4 04/22/33	2,68
FRANCE REPUBLIC - FRTR 1 1/4 05/25/34	2,61
NETHERLANDS GOVERNMENT - NETHER 2 1/2 01/15/33	2,05
NOVARTIS FINANCE SA - NOVNVX 0 09/23/28	1,87

Sestava naložb po dejavnostih



TVEGANOST

1	2	3	4	5	6	7
---	---	---	---	---	---	---

MANJŠE TVEGANJE

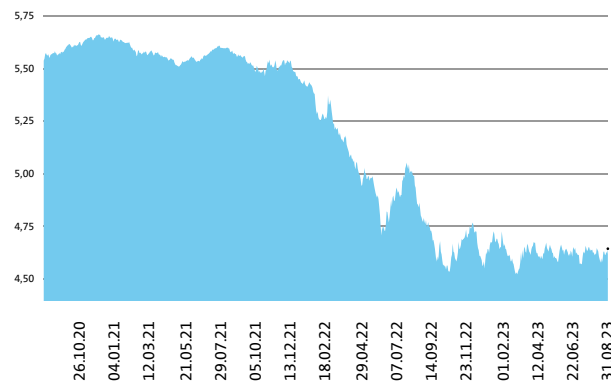
VEČJE TVEGANJE



Kazalnik tveganja temelji na predpostavki, da s skladom razpolagate najmanj 3 leta.

DATUM USTANOVITVE:	27. 10. 2004
GEOGRAFSKA USMERITEV:	SVET
NALOŽBENA POLITIKA:	OBVEZNIŠKI PODSKLAD
VELIKOST PODSKLADA:	77,222 mio EUR
VEP (31. 08. 2023)	4,64 EUR
UPRAVLJAVEC PODSKLADA:	Aleš Čačovič

Prikaz gibanja vrednosti enote premoženja v EUR



Podsklad Triglav Obvezniški je v mesecu avgustu pridobil 0,10 odstotka. Indeks državnih obveznic iBoxx Euro Sovereigns je pridobil 0,31 odstotka, medtem ko je indeks podjetniških obveznic iBoxx Liquid Corporates pridobil 0,07 odstotka. Med državnimi obveznicami so se v tem obdobju najbolj odrezale belgijske, ki so pridobile 0,45 odstotka, francoske, ki so pridobile 0,41 odstotka, in avstrijske, ki so pridobile 0,36 odstotka. Najslabše so se na drugi strani odrezale irske, ki so pridobile 0,21 odstotka, italijanske, ki so pridobile 0,19 odstotka, in slovenske, ki so izgubile 0,17 odstotka. Med naložbami v portfelju so se tokrat najbolj odrezale slovenske NOVALJ 3.4 02/05/30, ki so višje za 7,23 odstotka, švicarske CS 7 3/4 03/01/29, ki so višje za 1,08 odstotka, in belgijske BGB 1 1/4 04/22/33, ki so višje za 0,55 odstotka. Najslabše pa so se po drugi strani odrezale romunske ROMANI 3.624 05/26/30, ki so nižje za 1,36 odstotka, irske IUSV, ki so nižje za 3,05 odstotka, in slovenske POSRSV 3 3/4 11/07/39, ki so nižje za 9,10 odstotka. Vse spremembe so izražene v evrih.

POROČILO UPRAVLJAVCA PODSKLADA

Obvezniški podsklad Triglav Obvezniški je podsklad Krovnega sklada Triglav vzajemni skladi in ga upravlja družba Triglav Skladi, d. o. o., Ljubljana. Prospekt Krovnega sklada Triglav vzajemni skladi in Ključni podatki za vlagatelje so v slovenskem jeziku vlagateljem brezplačno na voljo na vseh vpisnih mestih družbe za upravljanje in na spletni strani www.triglavskladi.si. Podatki o gibanju vrednosti enot premoženja vseh podskladov Krovnega sklada Triglav vzajemni skladi so, med drugim, objavljeni v dnevnem časopisu in na spletni strani družbe. Vrednost enote premoženja naha, zato donosi v preteklosti ne zagotavljajo donosov v prihodnosti. Provizijska politika: maksimalni vstopni stroški do 1,5 %, izstopni stroški pri nekaterih varčevalnih shemah do 1,5 %. Vstopni in izstopni stroški zmanjšujejo prikazan donos. Ocena tveganja in pričakovane donosnosti, prikazana v sintetičnem kazalniku, je izdelana na osnovi preteklih podatkov o poslovanju sklada. Podatki, ki se uporabljajo za izračun, niso nujno zanesljiv pokazatelj profila tveganja in pričakovane donosnosti v prihodnje. Glede na dejansko poslovanje sklada v prihodnosti se lahko ocena spremeni. Najnižja kategorija ne pomeni naložbe brez tveganja. Metodologija izračuna podatkov, predstavljenih v mesečnem poročilu, je vlagateljem na voljo na spletni strani družbe.

NALOŽBENA POLITIKA

SESTAVA NALOŽB

MEŠANI DEFENZIVNI Triglav Preudarni

POROČILO O POSLOVANJU PODSKLADA na dan 31. 08. 2023

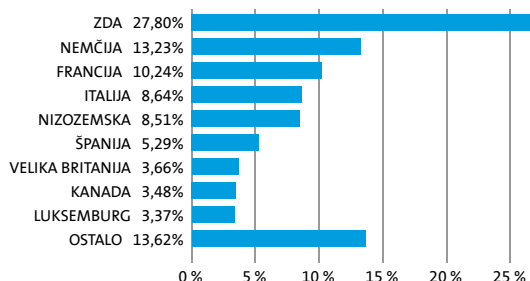
DONOSNOST

12 mesecev	36 mesecev	60 mesecev
-1,30%	-4,56%	/

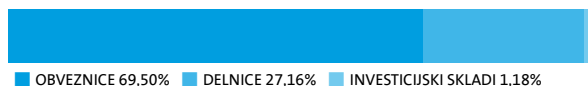
NALOŽBENA POLITIKA

Sklad Triglav Preudarni se glede na vrsto naložb uvršča med mešane defenzivne globalne sklade. Sklad vodi aktivno politiko upravljanja sredstev, vendar ima v vsakem trenutku manj kot 35 % sredstev, naloženih v lastniške vrednostne papirje in enote delniških ciljih skladov. Naložbe sklada so uravnotežene. Delež naložb v delnice podjetij ter enote delniških investicijskih skladov dosega največ 35 % vrednosti sredstev. Sklad se ne osredotoča na posamezno državo ali podregijo oziroma valuto. Naložbe v delnice oziroma enote drugih investicijskih skladov skupno predstavljajo največ 10 % vseh sredstev.

Sestava naložb po državah



Sestava naložb po vrstah finančnih instrumentov

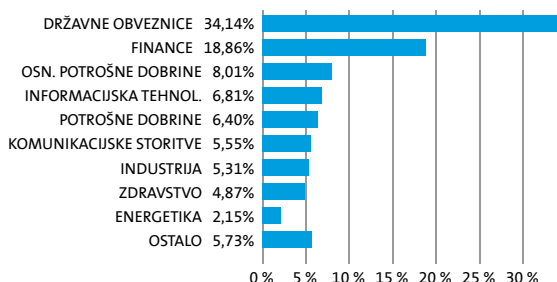


SESTAVA NALOŽB

Največjih 10 naložb podsklada na dan 31. 08. 2023

Oznaka naložbe	%
REPUBLIKA ITALIA - BTPS 6 05/01/31	7,90
FRANCE REPUBLIC - FRTR 2 1/2 05/25/30	6,18
BONOS Y OBLIG DEL ESTADO - SPGB 1.95 07/30/30	5,29
BUNDESREPUBLIK DEUTSCHLAND - DBR 4 3/4 07/04/34	4,62
APPLE COMPUTER INC - AAPL US	2,52
REPUBLIKA FRANCIJA - FRTR 4 1/2 04/25/41	2,12
MICROSOFT CORP - MSFT US	2,04
BELGIUM KINGDOM - BGB 1 1/4 04/22/33	1,98
NOVARTIS FINANCE SA - NOVNVX 0 09/23/28	1,57
NETHERLANDS GOVERNMENT - NETHER 2 1/2 01/15/33	1,45

Sestava naložb po dejavnostih



TVEGANOST

1	2	3	4	5	6	7
---	---	---	---	---	---	---

MANJŠE TVEGANJE

VEČJE TVEGANJE



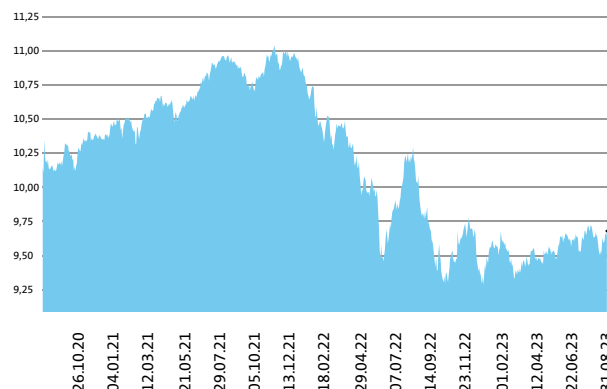
Kazalnik tveganja temelji na predpostavki, da s skladom razpolagate najmanj 3 leta.

DATUM USTANOVITVE:
GEOGRAFSKA USMERITEV:
NALOŽBENA POLITIKA:
VELIKOST PODSKLADA:
VEP (31. 08. 2023)
UPRAVLJAVEC PODSKLADA:

22. 06. 2020
GLOBALNI TRGI
MEŠANI DEFENZIVNI
28,797 mio EUR
9,68 EUR
Gašper Dovč

PODATKI O PODSKLADU

Prikaz gibanja vrednosti enote premoženja v EUR



Podsklad Triglav Preudarni je v mesecu avgustu izgubil 0,4 odstotka. Delniški indeks razvitih držav MSCI WORLD je izgubil 1,2 odstotka, indeks državnih obveznic iBoxx EUR Liquid Sovereigns Global je pridobil 0,3 odstotka, medtem ko je indeks podjetniških obveznic iBoxx EUR Liquid Corporates pridobil 0,1 odstotka. Med globalnimi sektorskimi indeksi so se v tem obdobju najbolj odrezali indeks podjetij iz sektorja energetike, ki je pridobil 2,7 odstotka, indeks podjetij iz sektorja zdravstva, ki je pridobil 0,5 odstotka, in indeks podjetij iz sektorja komunikacij, ki je izgubil 0,2 odstotka. Najslabše so se na drugi strani odrezali indeks podjetij iz sektorja financ, ki je izgubil 2,6 odstotka, indeks podjetij iz sektorja surovin, ki je izgubil 3,5 odstotka, in indeks podjetij iz sektorja javne oskrbe, ki je izgubil 4,4 odstotka. Med naložbami v portfelju so največ pridobile delnice ameriškega podjetja iz sektorja industrije Eaton Corp PLC, ki so višje za 13,8 odstotka, ameriškega podjetja iz sektorja javne oskrbe Constellation Energy Corp, ki so višje za 9,3 odstotka, in ameriškega podjetja iz sektorja industrije Caterpillar Inc, ki so višje za 7,5 odstotka. Največje padce so po drugi strani dosegle delnice ameriškega podjetja iz sektorja trajnih dobrin Carnival Corp, ki so nižje za 14,8 odstotka, ameriškega podjetja iz sektorja financ PayPal Holdings Inc, ki so nižje za 16,4 odstotka, in ameriškega podjetja iz sektorja industrije Generac Holdings Inc, ki so nižje za 21,6 odstotka. Vse spremembe so izražene v evrih.

POROČILO UPRAVLJAVCA PODSKLADA

Mešani defenzivni Triglav Preudarni je podsklad Krovnega sklada Triglav vzajemni skladi in ga upravlja družba Triglav Skladi, d. o. o., Ljubljana. Prospekt Krovnega sklada Triglav vzajemni skladi in Ključni podatki za vlagatelje so v slovenskem jeziku vlagateljem brezplačno na voljo na vseh vpisnih mestih družbe za upravljanje in na spletni strani www.triglavskladi.si. Podatki o gibanju vrednosti enot premoženja vseh podskladov Krovnega sklada Triglav vzajemni skladi so, med drugim, objavljeni v dnevnem časopisju in na spletni strani družbe. Vrednost enote premoženja nima, zato donosi v preteklosti ne zagotavljajo donosov v prihodnosti. Provizijska politika: maksimalni vstopni stroški do 1,5 %, izstopni stroški pri nekaterih varčevalnih shemah do 2 %. Vstopni in izstopni stroški zmanjšujejo prikazan donos. Ocena tveganja in pričakovane donosnosti, prikazana v sintetičnem kazalniku, je izdelana na osnovi preteklih podatkov o poslovanju sklada. Podatki, ki se uporabljajo za izračun, niso nujno zanesljiv pokazatelj profila tveganja in pričakovane donosnosti v prihodnje. Glede na dejansko poslovanje sklada v prihodnosti se lahko ocena spremeni. Najnižja kategorija ne pomeni naložbe brez tveganja. Metodologija izračuna podatkov, predstavljenih v mesečnem poročilu, je vlagateljem na voljo na spletni strani družbe.

DELNIŠKI PODSKLAD

Triglav Rastoči trgi

POROČILO O POSLOVANJU PODSKLADA na dan 31. 08. 2023

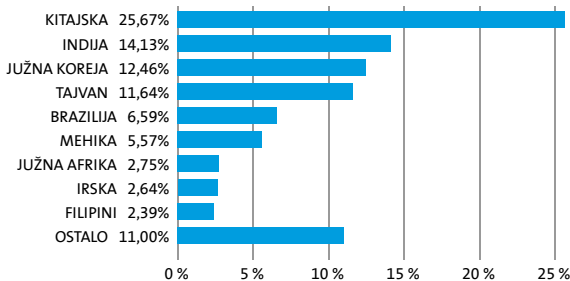
DONOSNOST

12 mesecev	36 mesecev	60 mesecev
-12,83%	-15,42%	-5,68%

NALOŽBENA POLITIKA

Triglav Rastoči trgi je globalni delniški podsklad. Osnovni cilj podsklada je doseganje visokih donosov na osnovi kapitalskih dobičkov in dividend z naložbami pretežno v delnice podjetij na hitro rastočih svetovnih trgih Latinske Amerike, Afrike, Azije in Vzhodne Evrope. Delnice in enote investicijskih skladov skupaj predstavljajo najmanj 85 odstotkov sredstev podsklada.

Sestava naložb po državah



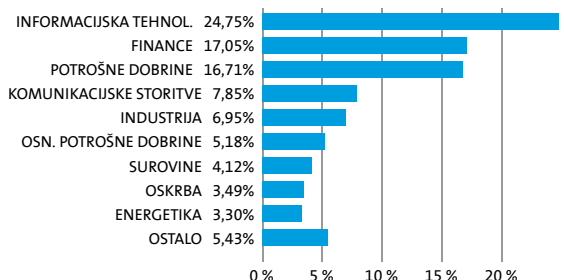
Sestava naložb po vrstah finančnih instrumentov



Največjih 10 naložb podsklada na dan 31. 08. 2023

Oznaka naložbe	%
TAIWAN SEMICONDUCTOR-SP ADR - 2330 TT	6,21
SAMSUNG ELECTRONICS CO LTD - 005930 KS	6,08
TENCENT HOLDINGS LTD - 700 HK	4,64
ICICI BANK LTD - IBN US	4,35
ALIBABA GROUP HOLDING LTD - 9988 HK	4,21
HDFC BANK LTD - HDB US	3,43
RELIANCE INDUSTRIES LTD - RIGD LI	3,30
ISHARES MSCI SAUDI ARABIA CAPP - IKSX LN	2,64
BAIDU INC - 9888 HK	2,44
INFOSYS LIMITED - INFY US	2,24

Sestava naložb po dejavnostih



TVEGANOST



MANJŠE TVEGANJE

VEČJE TVEGANJE



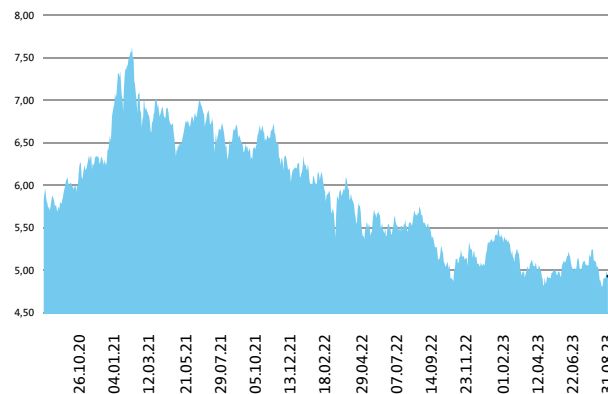
Kazalnik tveganja temelji na predpostavki, da s skladom razpolagate najmanj 5 let.

DATUM USTANOVITVE:
GEOGRAFSKA USMERITEV:
NALOŽBENA POLITIKA:
VELIKOST PODSKLADA:
VEP (31. 08. 2023)
UPRAVLJAVEC PODSKLADA:

18. 05. 2006
GLOBALNI HITRO RASTOČI TRGI
DELNIŠKI PODSKLAD
42,882 mio EUR
4,93 EUR
Matjaž Dlesk

PODATKI O PODSKLADU

Prikaz gibanja vrednosti enote premoženja v EUR



Podsklad Triglav Rastoči trgi je v mesecu avgustu izgubil 6,1 odstotka. Indeks regije rastočih trgov MSCI EM je izgubil 5,0 odstotka. Med ciljnim borznimi indeksi so se v tem obdobju najbolj odrezali turški XU100, ki je pridobil 12,5 odstotka, madžarski BUX, ki je pridobil 6,4 odstotka, in indonezijski JCI, ki je pridobil 0,7 odstotka. Najslabše so se na drugi strani odrezali filipinski PCOMP, ki je izgubil 7,9 odstotka, poljski WIG20, ki je izgubil 8,8 odstotka, in južnoafriški JALSH, ki je izgubil 9,1 odstotka. Med naložbami v portfelju so največ pridobile delnice ameriškega podjetja iz sektorja trajnih dobrin MercadoLibre Inc, ki so višje za 12,4 odstotka, kitajskega podjetja iz sektorja trajnih dobrin Pinduoduo Inc, ki so višje za 11,8 odstotka, in indijskega podjetja iz sektorja trajnih dobrin Mahindra & Mahindra Ltd, ki so višje za 9,1 odstotka. Največje padce so po drugi strani dosegle delnice južnoafriškega podjetja iz sektorja surovin AngloGold Ashanti Ltd, ki so nižje za 21,7 odstotka, kitajskega podjetja iz sektorja surovin Ganfeng Lithium Co Ltd, ki so nižje za 24,2 odstotka, in kitajskega podjetja iz sektorja javne oskrbe Xinyi Energy Holdings Ltd, ki so nižje za 27,9 odstotka. Vse spremembe so izražene v evrih.

POROČILO UPRAVLJAVCA PODSKLADA

Delniški podsklad Triglav Rastoči trgi je podsklad Krovnega sklada Triglav vzajemni skladi in ga upravlja družba Triglav Skladi, d. o. o., Ljubljana. Prospekt Krovnega sklada Triglav vzajemni skladi in Ključni podatki za vlagatelje so v slovenskem jeziku vlagateljem brezplačno na voljo na vseh vpisnih mestih družbe za upravljanje in na spletni strani www.triglavskladi.si. Podatki o gibanju vrednosti enot premoženja vseh podskladov Krovnega sklada Triglav vzajemni skladi so, med drugim, objavljeni v dnevnem časopisu in na spletni strani družbe. Vrednost enote premoženja nima, zato donosi v preteklosti ne zagotavljajo donosov in pričakovane donosnosti, prikazane v sintetičnem kazalniku, je izdelana na osnovi preteklih podatkov o poslovanju sklada. Podatki, ki se uporabljajo za izračun, niso nujno zanesljiv pokazatelj profila tveganja in pričakovane donosnosti, prikazane v sintetičnem kazalniku, je izdelana na osnovi preteklih podatkov o poslovanju sklada. Podatki, ki se uporabljajo za izračun, niso nujno zanesljiv pokazatelj profila tveganja in pričakovane donosnosti v prihodnje. Glede na dejansko poslovanje sklada v prihodnosti se lahko ocena spremeni. Najnižja kategorija ne pomeni naložbe brez tveganja. Metodologija izračuna podatkov, predstavljenih v mesečnem poročilu, je vlagateljem na voljo na spletni strani družbe.

MEŠANI PODSKLAD

Triglav Renta

POROČILO O POSLOVANJU PODSKLADA na dan 31. 08. 2023

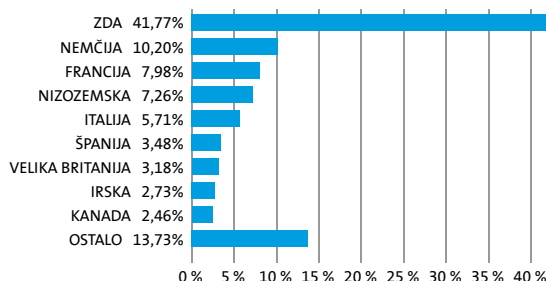
DONOSNOST

12 mesecev	36 mesecev	60 mesecev
-0,18%	6,06%	12,63%

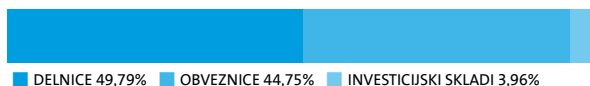
NALOŽBENA POLITIKA

Uravnotežena naložbena politika zagotavlja dolgoročno rast vloženi sredstev s poudarkom na zmanjšanju tveganj, kar omogoča široka razpršitev pretežno v delnice uspešnih svetovnih podjetij ter prvovrstne podjetniške in državne obveznice. Del sredstev je naložen v kratkoročnih netveganih vrednostnih papirjih.

Sestava naložb po državah



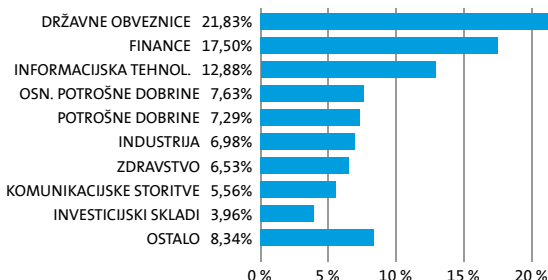
Sestava naložb po vrstah finančnih instrumentov




Največjih 10 naložb podsklada na dan 31. 08. 2023

Oznaka naložbe	%
APPLE COMPUTER INC - AAPL US	5,18
REPUBLIKA ITALIA - BTPS 6 05/01/31	4,99
MICROSOFT CORP - MSFT US	4,24
BONOS Y OBLIG DEL ESTADO - SPGB 1.95 07/30/30	3,48
BUNDESREPUBLIK DEUTSCHLAND - DBR 4 3/4 07/04/34	3,28
ISHARES MSCI WORLD UCITS ETF A - EUNL GY	2,35
REPUBLIKA FRANCIJA - FRTR 1 1/2 05/25/31	2,20
FRANCE REPUBLIC - FRTR 2 1/2 05/25/30	1,81
SPDR S & P 500 ETF TRUST - SPY US	1,61
AMAZON.COM - AMZN US	1,46

Sestava naložb po dejavnostih



TVEGANOST



MANJŠE TVEGANJE

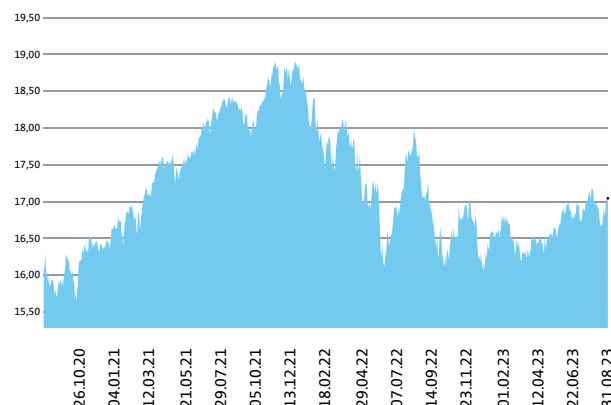
VEČJE TVEGANJE



Kazalnik tveganja temelji na predpostavki, da s skladom razpolagate najmanj 3 leta.

DATUM USTANOVITVE:	13. 10. 1999
GEOGRAFSKA USMERITEV:	SVET
NALOŽBENA POLITIKA:	MEŠANI PODSKLAD
VELIKOST PODSKLADA:	167,257 mio EUR
VEP (31. 08. 2023)	17,05 EUR
UPRAVLJAVEC PODSKLADA:	Gašper Dovč

Prikaz gibanja vrednosti enote premoženja v EUR



Podsklad Triglav Renta je v mesecu avgustu izgubil 0,7 odstotka. Delniški indeks razvitih držav MSCI WORLD je izgubil 1,2 odstotka, indeks državnih obveznic iBoxx EUR Liquid Sovereigns Global je pridobil 0,3 odstotka, medtem ko je indeks podjetniških obveznic iBoxx EUR Liquid Corporates pridobil 0,1 odstotka. Med globalnimi sektorskimi indeksi so se v tem obdobju najbolj odrezali indeks podjetij iz sektorja energetike, ki je pridobil 2,7 odstotka, indeks podjetij iz sektorja zdravstva, ki je pridobil 0,5 odstotka, in indeks podjetij iz sektorja komunikacij, ki je izgubil 0,2 odstotka. Najslabše so se na drugi strani odrezali indeks podjetij iz sektorja financ, ki je izgubil 2,6 odstotka, indeks podjetij iz sektorja surovin, ki je izgubil 3,5 odstotka, in indeks podjetij iz sektorja javne oskrbe, ki je izgubil 4,4 odstotka. Med naložbami v portfelju so največ pridobile delnice ameriškega podjetja iz sektorja industrije Eaton Corp PLC, ki so višje za 13,8 odstotka, ameriškega podjetja iz sektorja javne oskrbe Constellation Energy Corp, ki so višje za 9,3 odstotka, in ameriškega podjetja iz sektorja industrije Caterpillar Inc, ki so višje za 7,5 odstotka. Največje padce so po drugi strani dosegle delnice ameriškega podjetja iz sektorja financ PayPal Holdings Inc, ki so nižje za 16,4 odstotka, ameriškega podjetja iz sektorja industrije Generac Holdings Inc, ki so nižje za 21,6 odstotka, in ameriškega podjetja iz sektorja trajnih dobrin Etsy Inc, ki so nižje za 26,6 odstotka. Vse spremembe so izražene v evrih.

Mešani podsklad Triglav Renta je podsklad Krovnega sklada Triglav vzajemni skladi in ga upravlja družba Triglav Skladi, d. o. o., Ljubljana. Prospekt Krovnega sklada Triglav vzajemni skladi in ključni podatki za vlagatelje so v slovenskem jeziku vlagateljem brezplačno na voljo na vseh vpisnih mestih družbe za upravljanje in na spletni strani www.triglavskladi.si. Podatki o gibanju vrednosti enot premoženja vseh podskladov Krovnega sklada Triglav vzajemni skladi so, med drugim, objavljeni v dnevnem časopisju in na spletni strani družbe. Vrednost enote premoženja nima, zato donosi v preteklosti ne zagotavljajo donosov in pričakovane donosnosti, prikazane v sintetičnem kazalniku, je izdelana na osnovi preteklih podatkov o poslovanju sklada. Podatki, ki se uporabljajo za izračun, niso nujno zanesljiv pokazatelj profila tveganja in pričakovane donosnosti v prihodnje. Glede na dejansko poslovanje sklada v prihodnosti se lahko ocena spremeni. Najnižja kategorija ne pomeni naložbe brez tveganja. Metodologija izračuna podatkov, predstavljenih v mesečnem poročilu, je vlagateljem na voljo na spletni strani družbe.

PODATKI O PODSKLADU

POROČILO UPRAVLJAVCA PODSKLADA

DELNIŠKI PODSKLAD Triglav Severna Amerika

POROČILO O POSLOVANJU PODSKLADA na dan 31. 08. 2023

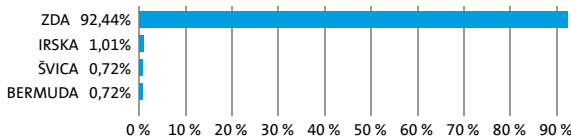
DONOSNOST

12 mesecev	36 mesecev	60 mesecev
4,74%	29,15%	61,72%

NALOŽBENA POLITIKA

Osnovni cilj delniškega podsklada Triglav Severna Amerika je doseganje dolgoročne rasti vrednosti premoženja na osnovi kapitalskih dobičkov in dividend. Zato so naložbe podsklada pretežno usmerjene v delnice podjetij z izgrajeno strategijo razvoja in potencialom dolgoročne rasti ter visoko likvidnostjo. Naložbe podsklada so primarno (najmanj 80 odstotkov sredstev podsklada) usmerjene v delnice podjetij z domicilom v regiji Severne Amerike. Naložbe v delnice podjetij in v enote delniških ciljnih skladov skupaj predstavljajo najmanj 85 odstotkov vseh sredstev podsklada.

Sestava naložb po državah



Sestava naložb po vrstah finančnih instrumentov

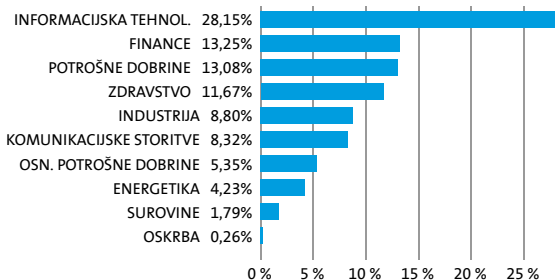


SESTAVA NALOŽB

Največjih 10 naložb podsklada na dan 31. 08. 2023

Oznaka naložbe	%
APPLE COMPUTER INC - AAPL US	8,03
MICROSOFT CORP - MSFT US	7,23
AMAZON.COM - AMZN US	6,81
ALPHABET INC - GOOGL US	4,43
NVIDIA CORP - NVDA US	4,30
META PLATFORMS INC - META US	2,45
CONOCOPHILLIPS - COP US	2,13
JP MORGAN - JPM US	2,03
VISA INC - V US	1,96
UNITEDHEALTH GROUP INC - UNH US	1,80

Sestava naložb po dejavnostih



TVEGANOST

1	2	3	4	5	6	7
---	---	---	---	---	---	---

MANJŠE TVEGANJE

VEČJE TVEGANJE



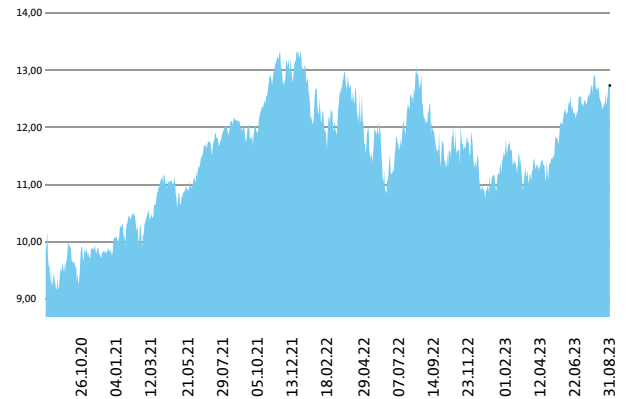
Kazalnik tveganja temelji na predpostavki, da s skladom razpolagate najmanj 5 let.

DATUM USTANOVITVE:
GEOGRAFSKA USMERITEV:
NALOŽBENA POLITIKA:
VELIKOST PODSKLADA:
VEP (31. 08. 2023)
UPRAVLJAVEC PODSKLADA:

18. 05. 2006
SEVERNA AMERIKA
DELNIŠKI PODSKLAD
66,773 mio EUR
12,74 EUR
Slavko Rogan

PODATKI O PODSKLADU

Prikaz gibanja vrednosti enote premoženja v EUR



Podsklad Triglav Severna Amerika je v mesecu avgustu izgubil 1,3 odstotka. Indeks ameriških podjetij MSCI USA je izgubil 0,5 odstotka. Med ciljnim ameriškim borznim indeksom so se v tem obdobju najbolj odrezali indeks podjetij iz sektorja energetike, ki je pridobil 2,9 odstotka, indeks podjetij iz sektorja zdravstva, ki je pridobil 0,8 odstotka, in indeks podjetij iz sektorja komunikacij, ki je pridobil 0,6 odstotka. Najslabše so se na drugi strani odrezali indeks podjetij iz sektorja surovin, ki je izgubil 2,2 odstotka, indeks podjetij iz sektorja osnovnih dobrin, ki je izgubil 2,4 odstotka, in indeks podjetij iz sektorja javne oskrbe, ki je izgubil 5,3 odstotka. Med naložbami v portfelju so največ pridobile delnice ameriškega podjetja iz sektorja zdravstva Eli Lilly & Co, ki so višje za 23,7 odstotka, ameriškega podjetja iz sektorja informacijske tehnologije Cisco Systems Inc, ki so višje za 11,8 odstotka, in ameriškega podjetja iz sektorja informacijske tehnologije Okta Inc, ki so višje za 10,2 odstotka. Največje padce so po drugi strani dosegle delnice ameriškega podjetja iz sektorja trajnih dobrin Rivian Automotive Inc, ki so nižje za 16,6 odstotka, ameriškega podjetja iz sektorja informacijske tehnologije MicroStrategy Inc, ki so nižje za 17,2 odstotka, in ameriškega podjetja iz sektorja industrije Plug Power Inc, ki so nižje za 34,6 odstotka. Vse spremembe so izražene v evrih.

POROČILO UPRAVLJAVCA PODSKLADA

Delniški podsklad Triglav Severna Amerika je podsklad Krovnega sklada Triglav vzajemni skladi in ga upravlja družba Triglav Skladi, d. o. o., Ljubljana. Perspektiva Krovnega sklada Triglav vzajemni skladi in ključni podatki za vlagatelje so v slovenskem jeziku vlagateljem brezplačno na voljo na vseh vpisnih mestih družbe za upravljanje in na spletni strani www.triglavskladi.si. Podatki o gibanju vrednosti enote premoženja vseh podskladov Krovnega sklada Triglav vzajemni skladi so, med drugim, objavljeni v dnevnem časopisu in na spletni strani družbe. Vrednost enote premoženja niha, zato donosi v preteklosti ne zagotavljajo donosov v prihodnosti. Provizijska politika: maksimalni vstopni stroški do 3 %, izstopni stroški pri nekaterih varčevalnih shemah do 2 %. Vstopni in izstopni stroški zmanjšujejo prikazan donos. Ocena tveganja in pričakovane donosnosti, prikazana v sintetičnem kazalniku, je izdelana na osnovi preteklih podatkov o poslovanju sklada. Podatki, ki se uporabljajo za izračun, niso nujno zanesljiv pokazatelj profila tveganja in pričakovane donosnosti v prihodnje. Glede na dejansko poslovanje sklada v prihodnosti se lahko ocena spremeni. Najnižja kategorija ne pomeni naložbe brez tveganja. Metodologija izračuna podatkov, predstavljenih v mesečnem poročilu, je vlagateljem na voljo na spletni strani družbe.

DELNIŠKI PODSKLAD Triglav Steber Global

POROČILO O POSLOVANJU PODSKLADA na dan 31. 08. 2023

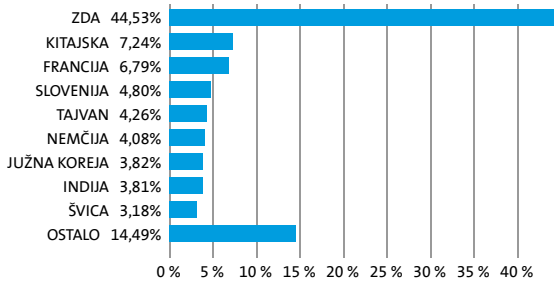
DONOSNOST

12 mesecev	36 mesecev	60 mesecev
4,28%	14,07%	24,73%

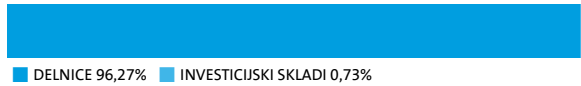
NALOŽBENA POLITIKA

Triglav Steber Global je delniški globalni sklad. Naložbe podsklada so globalno usmerjene v najbolj prepoznavna svetovna podjetja, ki so kapitalsko močna, visoko likvidna in za katere lahko v prihodnosti pričakujemo solidno rast. Tveganje zmanjšujemo z razpršenostjo v veliko število delnic, pri čemer se sklad ne omejuje na posamezno regijo. V portfelju bodo prevladovala naložbe iz razvitih trgov, pomemben pa bo tudi delež naložb iz trgov v razvoju.

Sestava naložb po državah



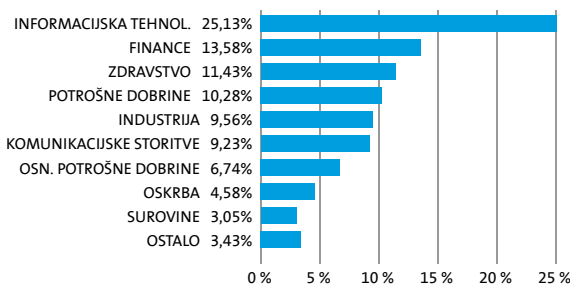
Sestava naložb po vrstah finančnih instrumentov



Največjih 10 naložb podsklada na dan 31. 08. 2023

Oznaka naložbe	%
MICROSOFT CORP - MSFT US	5,23
APPLE COMPUTER INC - AAPL US	4,76
TAIWAN SEMICONDUCTOR-SP ADR - TSM US	4,26
NVIDIA CORP - NVDA US	3,46
BERKSHIRE HATHAWAY INC - BRK/B US	2,67
SAMSUNG ELECTRONICS CO LTD - 005930 KS	2,56
ALPHABET INC - GOOGL US	2,55
TENCENT HOLDINGS LTD - 700 HK	2,42
JP MORGAN - JPM US	2,28
AMAZON.COM - AMZN US	2,26

Sestava naložb po dejavnostih



TVEGANOST

1	2	3	4	5	6	7
---	---	---	---	---	---	---

MANJŠE TVEGANJE

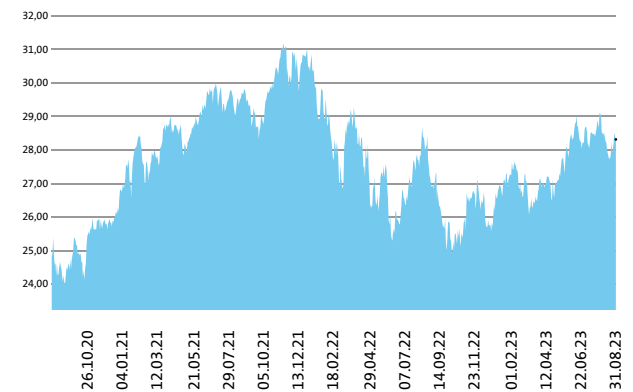
VEČJE TVEGANJE



Kazalnik tveganja temelji na predpostavki, da s skladom razpolagate najmanj 5 let.

DATUM USTANOVITVE:	30. 05. 1998
GEOGRAFSKA USMERITEV:	SVET
NALOŽBENA POLITIKA:	DELNIŠKI PODSKLAD
VELIKOST PODSKLADA:	236,279 mio EUR
VEP (31. 08. 2023)	28,32 EUR
UPRAVLJAVEC PODSKLADA:	Sašo Ivanović

Prikaz gibanja vrednosti enote premoženja v EUR



Podsklad Triglav Steber Global je v mesecu avgustu izgubil 2,6 odstotka. Globalni delniški indeks MSCI ACWI je izgubil 1,6 odstotka. Med ciljnim borznimi indeksi so se v tem obdobju najbolj odrezali ameriški MSCI USA, ki je izgubil 0,5 odstotka, japonski MSCI Japan, ki je izgubil 1,2 odstotka, in evropski MSCI Europe, ki je izgubil 2,7 odstotka. Najslabše sta se na drugi strani odrezala kanadski MSCI Canada, ki je izgubil 2,7 odstotka in indeks držav regije rastočih trgov MSCI EM, ki je izgubil 5,0 odstotka. Med naložbami v portfelju so največ pridobile delnice danskega podjetja iz sektorja zdravstva Novo Nordisk A/S, ki so višje za 16,7 odstotka, ameriškega podjetja iz sektorja informacijske tehnologije NVIDIA Corp, ki so višje za 7,1 odstotka, in ameriškega podjetja iz sektorja trajnih dobrin Amazon.com Inc, ki so višje za 4,7 odstotka. Največje padce so po drugi strani dosegle delnice južnoafriškega podjetja iz sektorja trajnih dobrin Naspers Ltd, ki so nižje za 12,3 odstotka, kitajskega podjetja iz sektorja javne oskrbe China Longyuan Power Group Corp Ltd, ki so nižje za 16,4 odstotka, in kitajskega podjetja iz sektorja trajnih dobrin Li Ning Co Ltd, ki so nižje za 20,5 odstotka. Vse spremembe so izražene v evrih.

PODATKI O PODSKLADU

POROČILO UPRAVLJAVCA PODSKLADA

Delniški podsklad Triglav Steber Global je podsklad Krovnega sklada Triglav vzajemni skladi in ga upravlja družba Triglav Skladi, d. o. o., Ljubljana. Prospekt Krovnega sklada Triglav vzajemni skladi in Ključni podatki za vlagatelje so v slovenskem jeziku vlagateljem brezplačno na voljo na vseh vpisnih mestih družbe za upravljanje in na spletni strani www.triglavskladi.si. Podatki o gibanju vrednosti enot premoženja vseh podskladov Krovnega sklada Triglav vzajemni skladi so, med drugim, objavljeni v dnevnem časopisju in na spletni strani družbe. Vrednost enote premoženja nima, zato donosi v preteklosti ne zagotavljajo donosov v prihodnosti. Provizijska politika: maksimalni vstopni stroški do 3 %, izstopni stroški pri nekaterih varčevalnih shemah do 2 %. Vstopni in izstopni stroški zmanjšujejo prikazan donos. Ocena tveganja in pričakovane donosnosti, prikazana v sintetičnem kazalniku, je izdelana na osnovi preteklih podatkov o poslovanju sklada. Podatki, ki se uporabljajo za izračun, niso nujno zanesljiv pokazatelj profila tveganja in pričakovane donosnosti v prihodnje. Glede na dejansko poslovanje sklada in prihodnosti se lahko ocena spremeni. Najnižja kategorija ne pomeni naložbe brez tveganja. Metodologija izračuna podatkov, predstavljenih v mesečnem poročilu, je vlagateljem na voljo na spletni strani družbe.

SESTAVA NALOŽB

DELNIŠKI PODSKLAD

Triglav Svetovni razviti trgi

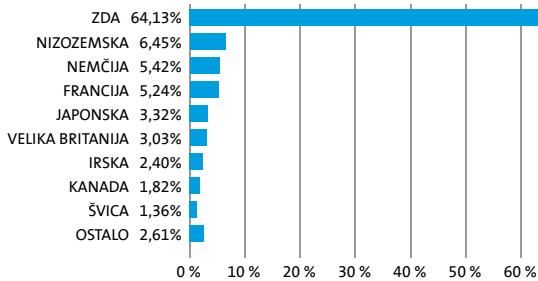
POROČILO O POSLOVANJU PODSKLADA na dan 31. 08. 2023

DONOSNOST

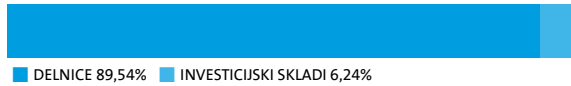
12 mesecev	36 mesecev	60 mesecev
2,88%	27,34%	37,44%

Osnovni cilj delniškega podsklada Triglav Svetovni razviti trgi je doseganje dolgoročne rasti vrednosti premoženja na osnovi kapitalskih dobičkov in dividend. Naložbe podsklada so globalno usmerjene, in sicer pretežno v delnice podjetij z domicilom na razvitih trgih ter v enote delniških ciljnih skladov, ki imajo naložbeno politiko usmerjeno na razvite kapitalske trge, brez osredotočanja na eno državo ali regijo.

Sestava naložb po državah



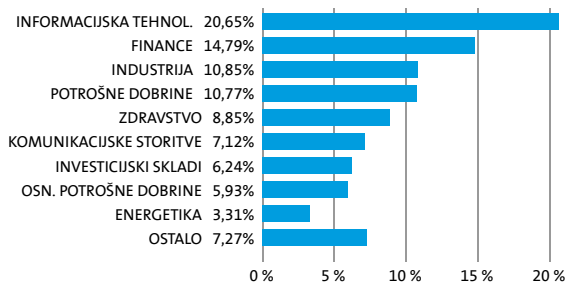
Sestava naložb po vrstah finančnih instrumentov



Največjih 10 naložb podsklada na dan 31. 08. 2023

Oznaka naložbe	%
APPLE COMPUTER INC - AAPL US	7,74
MICROSOFT CORP - MSFT US	6,32
AMAZON.COM - AMZN US	3,47
ALPHABET INC - GOOGL US	3,22
ASML HOLDING NV - ASML NA	2,56
ISHARES MSCI WORLD UCITS ETF A - EUNL GY	2,40
SPDR S & P 500 ETF TRUST - SPY US	2,15
SAP SE - SAP GY	1,85
ROYAL BANK OF CANADA - RY CT	1,82
EATON CORP PLC - ETN US	1,68

Sestava naložb po dejavnostih



TVEGANOST



MANJŠE TVEGANJE

VEČJE TVEGANJE

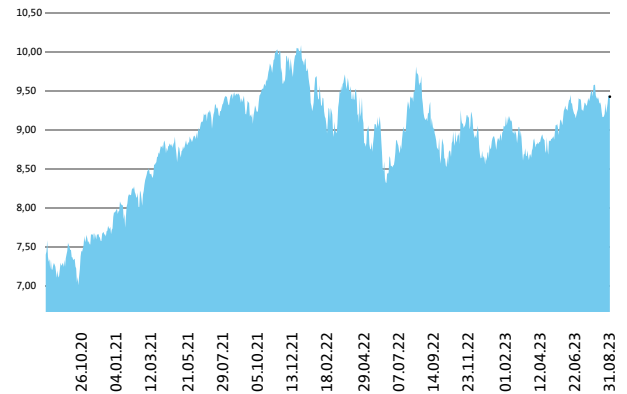


Kazalnik tveganja temelji na predpostavki, da s skladom razpolagate najmanj 5 let.

DATUM USTANOVITVE:
GEOGRAFSKA USMERITEV:
NALOŽBENA POLITIKA:
VELIKOST PODSKLADA:
VEP (31. 08. 2023)
UPRAVLJAVEC PODSKLADA:

18. 05. 2006
GLOBALNI RAZVITI TRG
DELNIŠKI PODSKLAD
163,489 mio EUR
9,43 EUR
Gašper Dovč

Prikaz gibanja vrednosti enote premoženja v EUR



Podsklad Triglav Svetovni razviti trgi je v mesecu avgustu izgubil 1,6 odstotka. Delniški indeks razvitih držav MSCI WORLD je izgubil 1,2 odstotka. Med globalnimi sektorskimi indeksi so se v tem obdobju najbolj odrezali indeks podjetij iz sektorja energetike, ki je pridobil 2,7 odstotka, indeks podjetij iz sektorja zdravstva, ki je pridobil 0,5 odstotka, in indeks podjetij iz sektorja komunikacij, ki je izgubil 0,2 odstotka. Najslabše so se na drugi strani odrezali indeks podjetij iz sektorja financ, ki je izgubil 2,6 odstotka, indeks podjetij iz sektorja surovin, ki je izgubil 3,5 odstotka, in indeks podjetij iz sektorja javne oskrbe, ki je izgubil 4,4 odstotka. Med naložbami v portfelju so največ pridobile delnice ameriškega podjetja iz sektorja industrije Eaton Corp PLC, ki so višje za 13,8 odstotka, ameriškega podjetja iz sektorja javne oskrbe Constellation Energy Corp, ki so višje za 9,3 odstotka, in ameriškega podjetja iz sektorja industrije Caterpillar Inc, ki so višje za 7,5 odstotka. Največje padce so po drugi strani dosegle delnice ameriškega podjetja iz sektorja financ PayPal Holdings Inc, ki so nižje za 16,4 odstotka, ameriškega podjetja iz sektorja industrije Generac Holdings Inc, ki so nižje za 21,6 odstotka, in ameriškega podjetja iz sektorja trajnih dobrin Etsy Inc, ki so nižje za 26,6 odstotka. Vse spremembe so izražene v evrih.

Delniški podsklad Triglav Svetovni razviti trgi je podsklad Krovnega sklada Triglav vzajemni skladi in ga upravlja družba Triglav Skladi, d. o. o., Ljubljana. Prospekt Krovnega sklada Triglav vzajemni skladi in Ključni podatki za vlagatelje so v slovenskem jeziku vlagateljem brezplačno na voljo na vseh vpisnih mestih družbe za upravljanje in na spletni strani www.triglavskladi.si. Podatki o gibanju vrednosti enot premoženja vseh podskladov Krovnega sklada Triglav vzajemni skladi so, med drugim, objavljeni v dnevnem časopisu in na spletni strani družbe. Vrednost enote premoženja niha, zato donosi v preteklosti ne zagotavljajo donosov v prihodnosti. Provizijska politika: maksimalni vstopni stroški do 3 %, izstopni stroški pri nekaterih varčevalnih shemah do 2 %. Vstopni in izstopni stroški zmanjšujejo prikazan donos. Ocena tveganja in pričakovane donosnosti, prikazana v sintetičnem kazalniku, je izdelana na osnovi preteklih podatkov o poslovanju sklada. Podatki, ki se uporabljajo za izračun, niso nujno zanesljiv pokazatelj profila tveganja in pričakovane donosnosti v prihodnje. Glede na dejansko poslovanje sklada v prihodnosti se lahko ocena spremeni. Najnižja kategorija ne pomeni naložbe brez tveganja. Metodologija izračuna podatkov, predstavljenih v mesečnem poročilu, je vlagateljem na voljo na spletni strani družbe.

PODATKI O PODSKLADU

POROČILO UPRAVLJAVCA PODSKLADA

DELNIŠKI Triglav Tehnologija

POROČILO O POSLOVANJU PODSKLADA na dan 31. 08. 2023

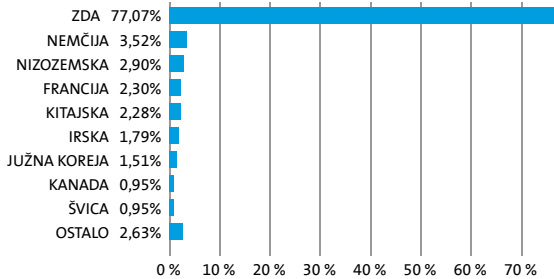
DONOSNOST

12 mesecev	36 mesecev	60 mesecev
16,10%	21,44%	/

NALOŽBENA POLITIKA

Sklad Triglav Tehnologija se glede na vrsto naložb uvršča med delniške sklade sektorja Informacijska tehnologija ter sorodnih panog iz sektorjev potrošnih dobrin in komunikacijskih storitev. Naložbe sklada so usmerjene pretežno v delnice podjetij iz sektorja Informacijska tehnologija in sorodnih panog, ter v enote delniških investicijskih skladov s podobno naložbeno politiko. Skupen delež takšnih naložb ni nižji od 80 % sredstev sklada. Naložbe v delnice podjetij in v enote drugih delniških investicijskih skladov pa skupaj predstavljajo najmanj 85 % vseh sredstev sklada.

Sestava naložb po državah



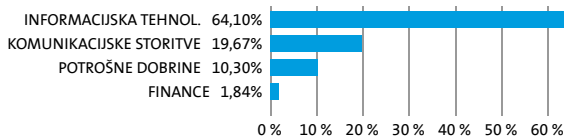
Sestava naložb po vrstah finančnih instrumentov



Največjih 10 naložb podsklada na dan 31. 08. 2023

Oznaka naložbe	%
AMAZON.COM - AMZN US	8,86
APPLE COMPUTER INC - AAPL US	7,57
MICROSOFT CORP - MSFT US	7,56
ALPHABET INC - GOOGL US	7,14
NVIDIA CORP - NVDA US	5,00
META PLATFORMS INC - META US	4,12
BROADCOM LTD - AVGO US	3,98
SALESFORCE - CRM US	2,97
ASML HOLDING NV - ASML NA	2,44
THE WALT DISNEY CO. - DIS US	2,41

Sestava naložb po dejavnostih



TVEGANOST

1	2	3	4	5	6	7
---	---	---	---	---	---	---

MANJŠE TVEGANJE

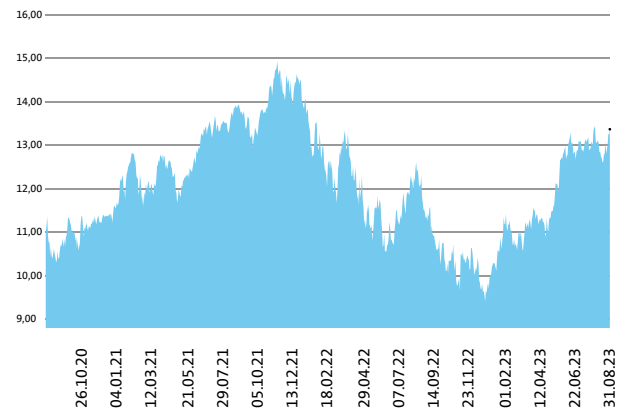
VEČJE TVEGANJE



Kazalnik tveganja temelji na predpostavki, da s skladom razpolagate najmanj 5 let.

DATUM USTANOVITVE:	22. 06. 2020
GEOGRAFSKA USMERITEV:	GLOBALNI TRGI (TEHNOLOGIJA)
NALOŽBENA POLITIKA:	DELNIŠKI
VELIKOST PODSKLADA:	41,559 mio EUR
VEP (31. 08. 2023)	13,36 EUR
UPRAVLJAVEC PODSKLADA:	Slavko Rogan

Prikaz gibanja vrednosti enote premoženja v EUR



Podsklad Triglav Tehnologija je v mesecu avgustu izgubil 0,2 odstotka. Indeks globalnih podjetij iz sektorja informacijske tehnologije MSCI ACWI/ INF TECH je izgubil 0,9 odstotka, indeks globalnih podjetij iz panoge medij in zabavna industrija MSCI WORLD MEDIA INDEX je izgubil 1,0 odstotka, medtem ko je indeks globalnih podjetij iz panoge internet in kataloška prodaja MSCI ACWORLD RETAIL INDX pridobil 1,1 odstotka. Med regijskimi sektorji informacijske tehnologije je bil na prvem mestu ameriški sektor, ki je izgubil 0,3 odstotka, trgi v razvoju je izgubil 3,4 odstotka, in evropski sektor, ki je izgubil 4,0 odstotka. Med naložbami v portfelju so največ pridobile delnice ameriškega podjetja Splunk Inc, ki so višje za 13,5 odstotka, ameriškega podjetja Cisco Systems Inc, ki so višje za 11,8 odstotka, in ameriškega podjetja Okta Inc, ki so višje za 10,2 odstotka. Največje padce so po drugi strani dosegle delnice nemškega podjetja Infineon Technologies AG, ki so nižje za 17,5 odstotka, ameriškega podjetja Unity Software Inc, ki so nižje za 18,0 odstotka, in kitajskega podjetja JD.com Inc, ki so nižje za 18,7 odstotka. Vse spremembe so izražene v evrih.

POROČILO UPRAVLJAVCA PODSKLADA

Delniški podsklad Triglav Tehnologija je podsklad Krovnega sklada Triglav vzajemni skladi in ga upravlja družba Triglav Skladi, d. o. o., Ljubljana, Prospekt Krovnega sklada Triglav vzajemni skladi in Ključni podatki za vlagatelje so v slovenskem jeziku vlagateljem brezplačno na voljo na vseh vpisnih mestih družbe za upravljanje in na spletni strani www.triglavskladi.si. Podatki o gibanju vrednosti enot premoženja vseh podskladov Krovnega sklada Triglav vzajemni skladi so, med drugim, objavljeni v dnevnem časopisju in na spletni strani družbe. Vrednost enote premoženja nima, zato donosi v preteklosti ne zagotavljajo donosov v prihodnosti. Provizijska politika: maksimalni vstopni stroški do 3 %, izstopni stroški pri nekaterih varčevalnih shemah do 2 %. Vstopni in izstopni stroški zmanjšujejo prikazan donos. Ocena tveganja in pričakovane donosnosti, prikazana v sintetičnem kazalniku, je izdelana na osnovi preteklih podatkov o poslovanju sklada. Podatki, ki se uporabljajo za izračun, niso nujno zanesljiv pokazatelj profila tveganja in pričakovane donosnosti v prihodnje. Glede na dejansko poslovanje sklada v prihodnosti se lahko ocena spremeni. Najnižja kategorija ne pomeni naložbe brez tveganja. Metodologija izračuna podatkov, predstavljenih v mesečnem poročilu, je vlagateljem na voljo na spletni strani družbe.

DELNIŠKI PODSKLAD

Triglav Top Brands

POROČILO O POSLOVANJU PODSKLADA na dan 31. 08. 2023

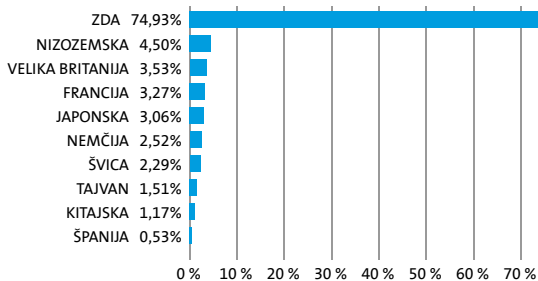
DONOSNOST

12 mesecev	36 mesecev	60 mesecev
5,06%	17,84%	57,24%

NALOŽBENA POLITIKA

Osnovni cilj delniškega podsklada Triglav Top Brands je doseganje dolgoročne rasti vrednosti premoženja na osnovi kapitalskih dobičkov in dividend. Zato so naložbe podsklada globalno usmerjene, in sicer v delnice podjetij z močnimi blagovnimi znamkami, ki imajo izgrajene poslovne modele, jasno strategijo razvoja, potencial dolgoročne rasti in visoko likvidnost. Naložbe podsklada so primarno (najmanj 80 odstotkov sredstev podsklada) usmerjene v globalno regijo razvitih trgov. Naložbe v delnice podjetij in v enote delniških ciljnih skladov skupaj predstavljajo najmanj 85 odstotkov vseh sredstev podsklada.

Sestava naložb po državah



Sestava naložb po vrstah finančnih instrumentov

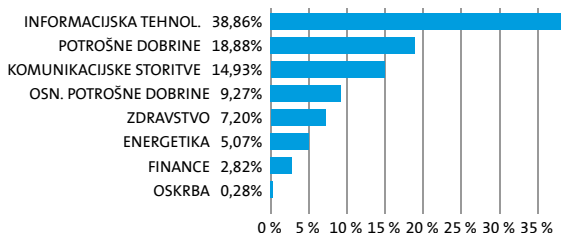


SESTAVA NALOŽB

Največjih 10 naložb podsklada na dan 31. 08. 2023

Oznaka naložbe	%
APPLE COMPUTER INC - AAPL US	8,91
MICROSOFT CORP - MSFT US	8,57
AMAZON.COM - AMZN US	6,19
ALPHABET INC - GOOG US	6,16
NVIDIA CORP - NVDA US	4,68
META PLATFORMS INC - META US	4,37
ASML HOLDING NV - ASML NA	2,89
TESLA INC - TSLA US	2,67
FAST RETAILING CO LTD - 9983 JT	2,51
NETFLIX INC - NFLX US	2,49

Sestava naložb po dejavnostih



TVEGANOST



MANJŠE TVEGANJE

VEČJE TVEGANJE



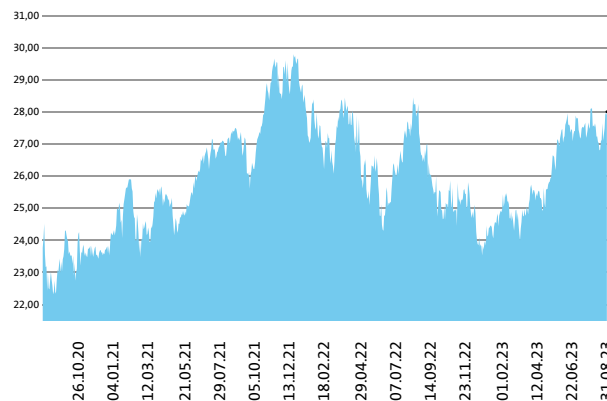
Kazalnik tveganja temelji na predpostavki, da s skladom razpolagate najmanj 5 let.

DATUM USTANOVITVE:
GEOGRAFSKA USMERITEV:
NALOŽBENA POLITIKA:
VELIKOST PODSKLADA:
VEP (31. 08. 2023)
UPRAVLJAVEC PODSKLADA:

31. 10. 2012
GLOBALNI RAZVITI TRG
DELNIŠKI PODSKLAD
160,058 mio EUR
28,01 EUR
Mitja Baša

PODATKI O PODSKLADU

Prikaz gibanja vrednosti enote premoženja v EUR



Podsklad Triglav Top Brands je v mesecu avgustu izgubil 0,3 odstotka. Indeks ameriških podjetij MSCI USA je izgubil 0,5 odstotka, indeks evropskih podjetij MSCI EUROPE je izgubil 2,7 odstotka, medtem ko je indeks japonskih podjetij MSCI JAPAN izgubil 1,2 odstotka. Med ciljnim borznimi indeksi so se v tem obdobju najbolje odrezali ameriški MSCI US, ki je izgubil 0,5 odstotka, japonski MSCI Japan, ki je izgubil 1,2 odstotka, in švicarski SMI, ki je izgubil 1,3 odstotka. Najslabše so se na drugi strani odrezali brazilski IBOV, ki je izgubil 7,0 odstotka, kitajski HSCEI, ki je izgubil 7,4 odstotka, in hongkonški HSI, ki je izgubil 7,7 odstotka. Med naložbami v portfelju so največ pridobile delnice ameriškega podjetja iz sektorja informacijske tehnologije Cisco Systems Inc, ki so višje za 11,8 odstotka, nizozemskega podjetja iz sektorja zdravstva Koninklijke Philips NV, ki so višje za 10,0 odstotka, in ameriškega podjetja iz sektorja informacijske tehnologije NVIDIA Corp, ki so višje za 7,1 odstotka. Največje padce so po drugi strani dosegle delnice kitajskega podjetja iz sektorja komunikacij Tencent Holdings Ltd, ki so nižje za 7,5 odstotka, francoskega podjetja iz sektorja trajnih dobrin LVMH Moët Hennessy Louis Vuitton SE, ki so nižje za 7,8 odstotka, in japonskega podjetja iz sektorja trajnih dobrin Sony Corp, ki so nižje za 9,8 odstotka. Vse spremembe so izražene v evrih.

POROČILO UPRAVLJAVCA PODSKLADA

Delniški podsklad Triglav Top Brands je podsklad Krovnega sklada Triglav vzajemni skladi in ga upravlja družba Triglav Skladi, d. o. o., Ljubljana, Prospekt Krovnega sklada Triglav vzajemni skladi in Ključni podatki za vlagatelje so v slovenskem jeziku vlagateljem brezplačno na voljo na vseh vpisnih mestih družbe za upravljanje in na spletni strani www.triglavskladi.si. Podatki o gibanju vrednosti enot premoženja vseh podskladov Krovnega sklada Triglav vzajemni skladi so, med drugim, objavljeni v dnevnem časopisju in na spletni strani družbe. Vrednost enote premoženja nima, zato donosi v preteklosti ne zagotavljajo donosov v prihodnosti. Provizijska politika: maksimalni vstopni stroški do 3 %, izstopni stroški pri nekaterih varčevalnih shemah do 2 %. Vstopni in izstopni stroški zmanjšujejo prikazan donos. Ocena tveganja in pričakovane donosnosti, prikazana v sintetičnem kazalniku, je izdelana na osnovi preteklih podatkov o poslovanju sklada. Podatki, ki se uporabljajo za izračun, niso nujno zanesljiv pokazatelj profila tveganja in pričakovane donosnosti v prihodnje. Glede na dejansko poslovanje sklada v prihodnosti se lahko ocena spremeni. Najnižja kategorija ne pomeni naložbe brez tveganja. Metodologija izračuna podatkov, predstavljenih v mesečnem poročilu, je vlagateljem na voljo na spletni strani družbe.

DELNIŠKI PODSKLAD Triglav Zdravje in farmacija

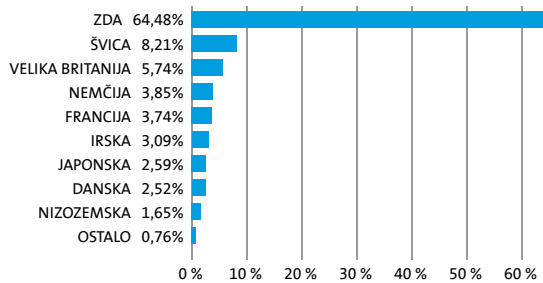
POROČILO O POSLOVANJU PODSKLADA na dan 31. 08. 2023

DONOSNOST

12 mesecev	36 mesecev	60 mesecev
-0,55%	29,74%	43,04%

Osnovni cilj sklada je doseganje visokih donosov na osnovi kapitalskih dobičkov, v manjši meri pa tudi dividend in obresti ter s tem zagotavljanje dolgoročne rasti vrednosti enote premoženja. Delež naložb v delnice iz sektorja zdravstvo, kot je določeno po mednarodni klasifikaciji GICS (Global Industry Classification Standard), ni nižji od 80 odstotkov sredstev podsklada, delež naložb v delnice in v enote premoženja oziroma delnice drugih investicijskih skladov pa skupaj predstavljajo najmanj 85 odstotkov vseh sredstev podsklada.

Sestava naložb po državah



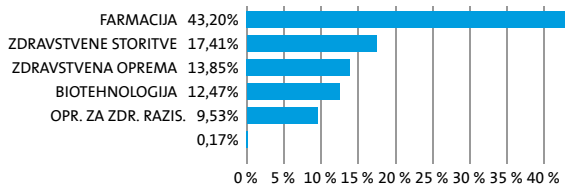
Sestava naložb po vrstah finančnih instrumentov



Največjih 10 naložb podsklada na dan 31. 08. 2023

Oznaka naložbe	%
UNITEDHEALTH GROUP INC - UNH US	6,95
ELI LILLY & CO - LLY US	6,51
ROCHE HOLDING AG - ROG SW	4,16
MERCK & CO INC/NJ - MRK US	4,12
THERMO FISHER SCIENTIFIC INC - TMO US	4,06
ASTRAZENECA PLC - AZN LN	4,04
JOHNSON & JOHNSON - JNJ US	4,04
SANOFI SA - SAN FP	3,74
ABBOTT LABORATORIES - ABT US	3,22
NOVO NORDISK A/S - NOVOB DC	2,52

Sestava naložb po panogah



TVEGANOST



MANJŠE TVEGANJE

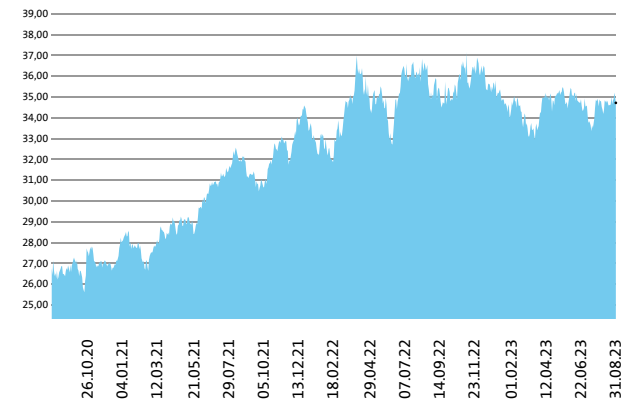
VEČJE TVEGANJE



Kazalnik tveganja temelji na predpostavki, da s skladom razpolagate najmanj 5 let.

DATUM USTANOVITVE:	5. 09. 2011
GEOGRAFSKA USMERITEV:	GLOBALNI TRGI (ZDRAVSTVO)
NALOŽBENA POLITIKA:	DELNIŠKI PODSKLAD
VELIKOST PODSKLADA:	88,498 mio EUR
VEP (31. 08. 2023)	34,72 EUR
UPRAVLJAVEC PODSKLADA:	Slavko Rogan

Prikaz gibanja vrednosti enote premoženja v EUR



Podsklad Triglav Zdravje in farmacija je v mesecu avgustu izgubil 0,2 odstotka. Indeks globalnih podjetij iz sektorja zdravstva MSCI World Health Care Index je pridobil 0,5 odstotka. Med panožnimi borznimi indeksi sta se v tem obdobju najbolje odrezala indeks farmacevtskih podjetij MSCI World Pharmaceuticals, ki je pridobil 3,9 odstotka, in indeks biotehnoških podjetij BWBIOT MSCI World Biotechnology, ki je pridobil 2,7 odstotka. Slabše sta se na drugi strani odrezala indeks izvajalcev zdravstvenih storitev MSCI World Health Care Providers & Services, ki je izgubil 3,9 odstotka, in indeks proizvajalcev zdravstvene opreme MSCI World Health Care Equipment and Supplies, ki je izgubil 5,2 odstotka. Med naložbami v portfelju so največ pridobile delnice ameriškega podjetja Eli Lilly & Co, ki so višje za 23,7 odstotka, danskega podjetja Novo Nordisk A/S, ki so višje za 16,7 odstotka, in ameriškega podjetja Sarepta Therapeutics Inc, ki so višje za 13,2 odstotka. Največje padce so po drugi strani dosegle delnice ameriškega podjetja Exact Sciences Corp, ki so nižje za 13,0 odstotka, ameriškega podjetja 10X Genomics Inc, ki so nižje za 16,5 odstotka, in ameriškega podjetja ResMed Inc, ki so nižje za 27,2 odstotka. Vse spremembe so izražene v evrih.

PODATKI O PODSKLADU

POROČILO UPRAVLJAVCA PODSKLADA

Delniški podsklad Triglav Zdravje in farmacija je podsklad Krovnega sklada Triglav vzajemni skladi in ga upravlja družba Triglav Skladi, d. o. o., Ljubljana. Prospekt Krovnega sklada Triglav vzajemni skladi in Ključni podatki za vlagatelje so v slovenskem jeziku vlagateljem brezplačno na voljo na vseh vpisnih mestih družbe za upravljanje in na spletni strani www.triglavskladi.si. Podatki o gibanju vrednosti enot premoženja vseh podskladov Krovnega sklada Triglav vzajemni skladi so, med drugim, objavljeni v dnevnem časopisu in na spletni strani družbe. Vrednost enote premoženja niha, zato donosi v preteklosti ne zagotavljajo donosov v prihodnosti. Provizijska politika: maksimalni vstopni stroški do 3 %, izstopni stroški pri nekaterih varčevalnih shemah do 2 %. Vstopni in izstopni stroški zmanjšujejo prikazan donos. Ocena tveganja in pričakovane donosnosti, prikazana v sintetičnem kazalniku, je izdelana na osnovi preteklih podatkov o poslovanju sklada. Podatki, ki se uporabljajo za izračun, niso nujno zanesljiv pokazatelj profila tveganja in pričakovane donosnosti v prihodnje. Glede na dejansko poslovanje sklada v prihodnosti se lahko ocena spremeni. Najnižja kategorija ne pomeni naložbe brez tveganja. Metodologija izračuna podatkov, predstavljenih v mesečnem poročilu, je vlagateljem na voljo na spletni strani družbe.

SESTAVA NALOŽB

DELNIŠKI DRUŽBENO ODGOVORNI PODSKLAD

Triglav Zeleni

POROČILO O POSLOVANJU PODSKLADA na dan 31. 08. 2023

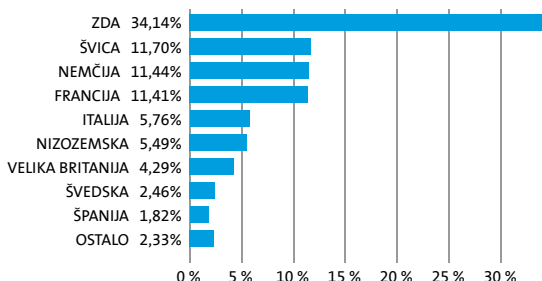
DONOSNOST

12 mesecev	36 mesecev	60 mesecev
-5,02%	11,47%	17,36%

NALOŽBENA POLITIKA

Sklad Triglav Zeleni se glede na vrsto naložb uvršča med delniške globalne sklade razvitih trgov. Sklad nalaga sredstva v delnice podjetij, ki izpolnjujejo kriterije družbene odgovornosti, z domicilom v vsaj dveh podregijah razvitih trgov in v enote delniških ciljnih skladov, ki imajo naložbeno politiko usmerjeno na družbeno odgovorna podjetja razvitih trgov, brez osredotočanja na eno državo ali podregijo.

Sestava naložb po državah



Sestava naložb po vrstah finančnih instrumentov

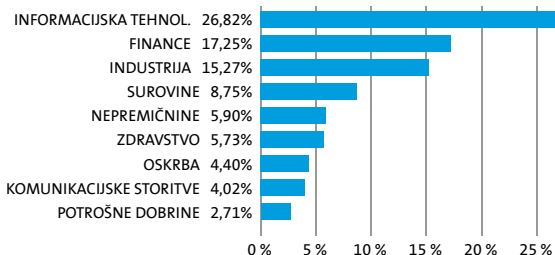


SESTAVA NALOŽB

Največjih 10 naložb podsklada na dan 31. 08. 2023

Oznaka naložbe	%
UBISOFT ENTERTAINMENT - UBI FP	4,61
DROPBOX INC - DBX US	4,19
EDENRED - EDEN FP	3,67
SWISS PRIME SITE AG - SPSN SW	3,64
ON SEMICONDUCTOR CORP - ON US	3,61
TRIMBLE INC - TRMB US	3,46
POSTE ITALIANE SPA - PST IM	3,18
LOGITECH INTERNATIONAL SA - LOGN SW	3,17
ASML HOLDING NV - ASML NA	3,06
ALLY FINANCIAL INC - ALLY US	3,00

Sestava naložb po dejavnostih



TVEGANOST

1	2	3	4	5	6	7
---	---	---	---	---	---	---

MANJŠE TVEGANJE

VEČJE TVEGANJE

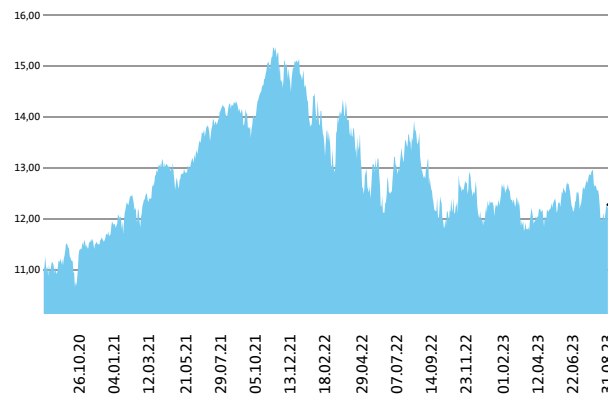


Kazalnik tveganja temelji na predpostavki, da s skladom razpolagate najmanj 5 let.

DATUM USTANOVITVE:	14. 11. 2016
GEOGRAFSKA USMERITEV:	GLOBALNI RAZVITI TRGI
NALOŽBENA POLITIKA:	DELNIŠKI DRUŽBENO ODGOVORNI PODSKLAD
VELIKOST PODSKLADA:	56,415 mio EUR
VEP (31. 08. 2023)	12,28 EUR
UPRAVLJAVEC PODSKLADA:	Vid Pajič

PODATKI O PODSKLADU

Prikaz gibanja vrednosti enote premoženja v EUR



Podsklad Triglav Zeleni je v mesecu avgustu izgubil 5,3 odstotka. Indeks globalnih podjetij MSCI World Climate Paris Aligned je izgubil 0,7 odstotka. Indeks ameriških podjetij MSCI USA Climate Paris Aligned je izgubil 0,1 odstotka, indeks evropskih podjetij Europe Climate Paris Aligned je izgubil 3,1 odstotka, medtem ko je indeks trgov v razvoju MSCI EM Climate Paris Aligned izgubil 4,8 odstotka. Med naložbami v portfelju so največ pridobile delnice ameriškega podjetja KKR & Co Inc, ki so višje za 7,3 odstotka, japonskega podjetja Astellas Pharma Inc, ki so višje za 5,3 odstotka, in ameriškega podjetja Visa Inc, ki so višje za 4,8 odstotka. Največje padce so po drugi strani dosegle delnice nemškega podjetja Delivery Hero SE, ki so nižje za 18,3 odstotka, ameriškega podjetja Plug Power Inc, ki so nižje za 34,6 odstotka, in nizozemskega podjetja Adyen NV, ki so nižje za 54,3 odstotka. Vse spremembe so izražene v evrih.

POROČILO UPRAVLJAVCA PODSKLADA

Delniški družbeno odgovorni podsklad Triglav Zeleni je podsklad Krovnega sklada Triglav vzajemni skladi in ga upravlja družba Triglav Skladi, d. o. o., Ljubljana. Prospekt Krovnega sklada Triglav vzajemni skladi in Ključni podatki za vlagatelje so v slovenskem jeziku vlagateljem brezplačno na voljo na vseh vpisnih mestih družbe za upravljanje in na spletni strani www.triglavskladi.si. Podatki o gibanju vrednosti enot premoženja vseh podskladov Krovnega sklada Triglav vzajemni skladi so, med drugim, objavljeni v dnevnem časopisu in na spletni strani družbe. Vrednost enote premoženja niha, zato donosi v preteklosti ne zagotavljajo donosov v prihodnosti. Provizijska politika: maksimalni vstopni stroški do 3 %, izstopni stroški pri nekaterih varčevalnih shemah do 2 %. Vstopni in izstopni stroški zmanjšujejo prikazan donos. Ocena tveganja in pričakovane donosnosti, prikazana v sintetičnem kazalniku, je izdelana na osnovi preteklih podatkov o poslovanju sklada. Podatki, ki se uporabljajo za izračun, niso nujno zanesljiv pokazatelj profila tveganja in pričakovane donosnosti v prihodnje. Glede na dejansko poslovanje sklada v prihodnosti se lahko ocena spremeni. Najnižja kategorija ne pomeni naložbe brez tveganja. Metodologija izračuna podatkov, predstavljenih v mesečnem poročilu, je vlagateljem na voljo na spletni strani družbe.