

# Mesečno poročilo podskladov Krovnega sklada Triglav vzajemni skladi



**AVGUST 2022**

[WWW.TRIGLAVSKLADI.SI](http://WWW.TRIGLAVSKLADI.SI)

**080 10 19**

# PODSKLADI

Triglav Aktivni

Triglav Azija

Triglav Evropa

Triglav High Yield Bond

Triglav Hitro rastoča podjetja

Triglav Jugovzhodna Evropa

Triglav Money Market EUR

Triglav Obvezniški

Triglav Preudarni

Triglav Rastoči trgi

Triglav Renta

Triglav Severna Amerika

Triglav Steber Global

Triglav Svetovni razviti trgi

Triglav Tehnologija

Triglav Top Brands

Triglav Zdravje in farmacija

Triglav Zeleni

# MEŠANI FLEKSIBILNI PODSKLAD

## Triglav Aktivni

### POROČILO O POSLOVANJU PODSKLADA na dan 31.8.2022

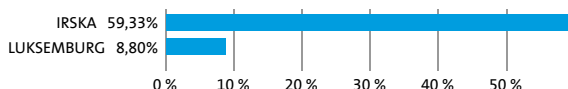
DONOSNOST

12 mesecev	36 mesecev	60 mesecev
-3,41%	/	/

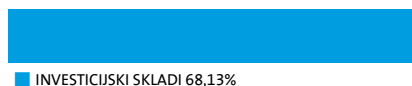
NALOŽBENA POLITIKA

Sklad Triglav Aktivni se glede na vrsto naložb ter glede na naložbeno strategijo uvršča med mešane fleksibilne globalne sklade s kapitalsko zaščito. Osnovni naložbeni cilj sklada je zagotavljanje dolgoročne rasti vrednosti premoženja ob uravnavanju stopnje tveganja s finančnimi mehanizmi. Pri upravljanju se kot mera uspešnosti ne upošteva primerjalni indeks, saj je osnovni cilj kontrola volatilnosti ter zaščita kapitala. Prizadevno ciljanje letne volatilnosti znaša okoli 10 odstotkov, cilj zaščite kapitala pa je višina 80 odstotkov od najvišje dosežene vrednosti enote premoženja podsklada v zadnjem letu dni.

#### Sestava naložb po državah



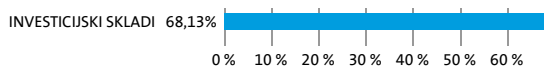
#### Sestava naložb po vrstah finančnih instrumentov



#### Največjih 10 naložb podsklada na dan 31.8.2022

Oznaka naložbe	%
ISHARES CORE S&P 500 UCITS ETF - CSPX LN	10,23
INVEESCO S&P 500 UCITS ETF - SPXS LN	10,22
ISHARES MSCI WORLD UCITS ETF A - EUNL GY	10,22
XTRACKERS MSCI WORLD UCITS ETF - XDWD GY	10,22
SPDR MSCI ACWI ETF - SPYY GY	5,85
AMUNDI MSCI EM ASIA UCITS ETF - AASI FP	4,52
ISHARES CORE MSCI EUROPE UCITS - EUNK GY	4,43
XTRACKERS MSCI WORLD INFORMATI - XDWT GY	2,87
ISHARES EURO GOVERNMENT BOND U - EUNH GY	2,65
XTRACKERS II EUR CORPORATE BON - XBLC GY	2,64

#### Sestava naložb po dejavnostih



TVEGANOST

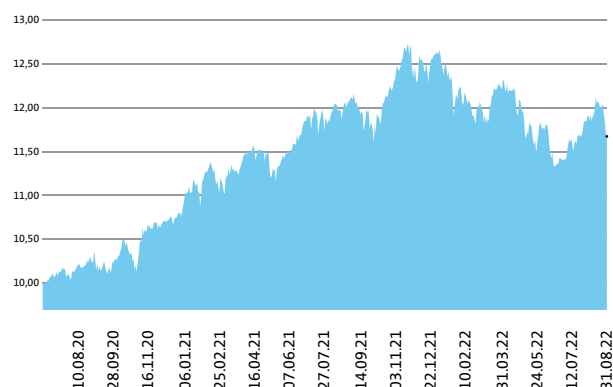
1	2	3	4	5	6	7
---	---	---	---	---	---	---

Nižje tveganje  
Potencialno nižji donosi

Višje tveganje  
Potencialno višji donosi

DATUM USTANOVITVE:	22.6.2020
GEOGRAFSKA USMERITEV:	GLOBALNI TRGI
NALOŽBENA POLITIKA:	MEŠANI FLEKSIBILNI PODSKLAD
VELIKOST PODSKLADA:	64,784 mio EUR
VEP (31.8.2022)	11,67 EUR
UPRAVLJAVEC PODSKLADA:	Alexandr Gutirea, mag., CFA

#### Prikaz gibanja vrednosti enote premoženja v EUR



Podsklad Triglav Aktivni je v mesecu avgustu izgubil 1,5 odstotka. Globalni delniški indeks MSCI ACWI je izgubil 2,4 odstotka, indeks državnih obveznic iBoxx EUR Liquid Sovereigns Global je izgubil 5,9 odstotka, medtem ko je indeks podjetniških obveznic iBoxx EUR Liquid Corporates izgubil 5,0 odstotka. Med naložbami v portfelju so največ pridobili ETF Amundi Msci EM Asia UCITS ETF, ki je zrasel za 0,7 odstotka, ETF iShares Core S&P 500 UCITS ETF, ki je padel za 0,7 odstotka, in ETF Invesco S&P 500 UCITS ETF, ki je padel za 0,7 odstotka. Največje padce so po drugi strani dosegli ETF iShares Core EUR Corp Bond UCITS ETF, ki je padel za 5,0 odstotka, ETF Xtrackers II Eurozone Government Bond UCITS ETF, ki je padel za 5,2 odstotka, in ETF iShares Core EUR Govt Bond UCITS ETF, ki je padel za 5,3 odstotka. Vse spremembe so izražene v evrih.

PODATKI O PODSKLADU

POROČILO UPRAVLJAVCA PODSKLADA

Mešani fleksibilni podsklad Triglav Aktivni je podsklad Krovnega sklada Triglav vzajemni skladi in ga upravlja družba Triglav Skladi, d. o. o., Ljubljana. Prospekt Krovnega sklada Triglav vzajemni skladi in ključni podatki za vlagatelje so v slovenskem jeziku vlagateljem brezplačno na voljo na vseh vpisnih mestih družbe za upravljanje in na spletni strani [www.triglavskladi.si](http://www.triglavskladi.si). Podatki o gibanju vrednosti enote premoženja vseh podskladov Krovnega sklada Triglav vzajemni skladi so, med drugim, objavljeni v dnevnem časopisu in na spletni strani družbe. Vrednost enote premoženja niha, zato donosi v preteklosti ne zagotavljajo donosov v prihodnosti. Provizijska politika: maksimalni vstopni stroški do 3 %, izstopni stroški pri nekaterih varčevalnih shemah do 2 %. Vstopni in izstopni stroški zmanjšujejo prikazan donos. Ocena tveganja in pričakovane donosnosti, prikazana v sintetičnem kazalniku, je izdelana na osnovi preteklih podatkov o poslovanju sklada. Podatki, ki se uporabljajo za izračun, niso nujno zanesljiv pokazatelj profila tveganja in pričakovane donosnosti v prihodnje. Glede na dejansko poslovanje sklada v prihodnosti se lahko ocena spremeni. Najnižja kategorija ne pomeni naložbe brez tveganja. Metodologija izračuna podatkov, predstavljenih v mesečnem poročilu, je vlagateljem na voljo na spletni strani družbe.

# DELNIŠKI PODSKLAD

## Triglav Azija

### POROČILO O POSLOVANJU PODSKLADA na dan 31.8.2022

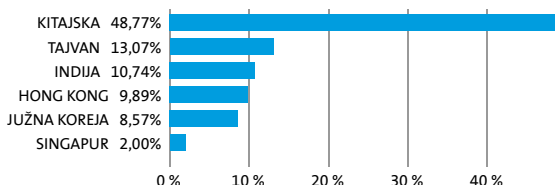
DONOSNOST

12 mesecev	36 mesecev	60 mesecev
-21,87%	15,08%	19,31%

NALOŽBENA POLITIKA

Osnovni cilj delniškega podsklada Triglav Azija je doseganje visokih donosov na osnovi kapitalskih dobičkov in dividend ter s tem zagotavljanje dolgoročne rasti vrednosti enote premoženja. Naložbe podsklada so regionalno usmerjene, in sicer pretežno v delnice podjetij s sedežem na enem od azijskih trgov. Omenjene naložbe skupaj predstavljajo najmanj 80 odstotkov vseh sredstev podsklada, do 10 odstotkov sredstev pa ima podsklad možnost razpršiti na druge razvite in hitro rastoče trge.

#### Sestava naložb po državah



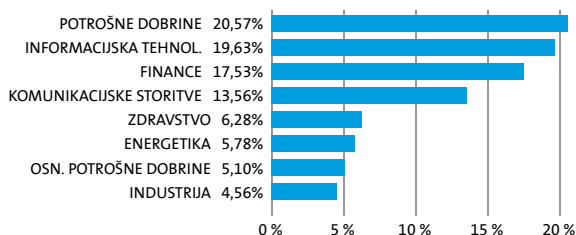
#### Sestava naložb po vrstah finančnih instrumentov



#### Največjih 10 naložb podsklada na dan 31.8.2022

Oznaka naložbe	%
TAIWAN SEMICONDUCTOR-SP ADR - 2330 TT	7,47
TENCENT HOLDINGS LTD - 700 HK	7,40
RELIANCE INDUSTRIES LTD - RIGD LI	5,78
HDFC BANK LTD - HDB US	4,96
AIA GROUP LTD - 1299 HK	4,87
LI NING CO LTD - 2331 HK	4,79
MEITUAN DIANPING - 3690 HK	4,71
WUXI BIOLOGICS CAYMAN INC - 2269 HK	4,20
SAMSUNG SDI CO LTD - 006400 KS	4,13
PING AN INSURANCE GROUP CO OF - 2318 HK	3,19

#### Sestava naložb po dejavnostih



TVEGANOST

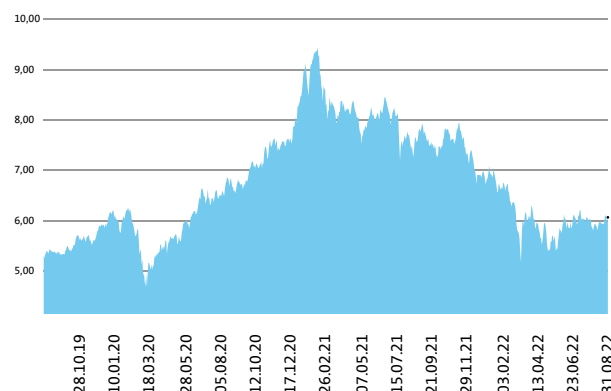
1	2	3	4	5	6	7
---	---	---	---	---	---	---

Nižje tveganje  
Potencialno nižji donosi

Višje tveganje  
Potencialno višji donosi

DATUM USTANOVITVE:	31.8.2006
GEOGRAFSKA USMERITEV:	AZIJA
NALOŽBENA POLITIKA:	DELNIŠKI PODSKLAD
VELIKOST PODSKLADA:	25,352 mio EUR
VEP (31.8.2022)	6,06 EUR
UPRAVLJAVEC PODSKLADA:	Alexandr Gutirea, mag., CFA

#### Prikaz gibanja vrednosti enote premoženja v EUR



Podsklad Triglav Azija je v mesecu avgustu pridobil 3,2 odstotka. Indeks azijskih podjetij MSCI AC Asia EX Japan je pridobil 1,8 odstotka. Med ciljnim borznimi indeksi so se v tem obdobju najbolj odrezali indonezijski MSCI Indonesia, ki je pridobil 7,4 odstotka, tajski MSCI Thailand, ki je pridobil 5,6 odstotka, in filipinski MSCI Philippines, ki je pridobil 4,7 odstotka. Najslabše so se na drugi strani odrezali singapurski MSCI Singapore, ki je izgubil 1,3 odstotka, korejski MSCI Korea, ki je izgubil 1,5 odstotka, in hongkonški MSCI Hong Kong, ki je izgubil 2,1 odstotka. Med naložbami v portfelju so največ pridobile delnice kitajskega podjetja iz sektorja trajnih dobrin Pinduoduo Inc, ki so višje za 48,4 odstotka, kitajskega podjetja iz sektorja trajnih dobrin Li Ning Co Ltd, ki so višje za 15,5 odstotka, in tajvanskega podjetja iz sektorja informacijske tehnologije Accton Technology Corp, ki so višje za 15,2 odstotka. Največje padce so po drugi strani dosegle delnice tajvanskega podjetja iz sektorja financ Chailease Holding Co Ltd, ki so nižje za 6,2 odstotka, kitajskega podjetja iz sektorja informacijske tehnologije Kingdee International Software Group Co Ltd, ki so nižje za 7,9 odstotka, in singapurskega podjetja iz sektorja komunikacij Sea Ltd, ki so nižje za 17,2 odstotka. Vse spremembe so izražene v evrih.

PODATKI O PODSKLADU

POROČILO UPRAVLJAVCA PODSKLADA

Delniški podsklad Triglav Azija je podsklad Krovnega sklada Triglav vzajemni skladi in ga upravlja družba Triglav Skladi, d. o. o., Ljubljana. Prospekt Krovnega sklada Triglav vzajemni skladi in ključni podatki za vlagatelje so v slovenskem jeziku vlagateljem brezplačno na voljo na vseh vpisnih mestih družbe za upravljanje in na spletni strani [www.triglavskladi.si](http://www.triglavskladi.si). Podatki o gibanju vrednosti enot premoženja vseh podskladov Krovnega sklada Triglav vzajemni skladi so, med drugim, objavljeni v dnevem časopisju in na spletni strani družbe. Vrednost enote premoženja niha, zato donosi v preteklosti ne zagotavljajo donosov v prihodnosti. Provizijska politika: maksimalni vstopni stroški do 3 %, izstopni stroški pri nekaterih varčevalnih shemah do 2 %. Vstopni in izstopni stroški zmanjšujejo prikazan donos. Ocena tveganja in pričakovane donosnosti, prikazana v sintetičnem kazalniku, je izdelana na osnovi preteklih podatkov o poslovanju sklada. Podatki, ki se uporabljajo za izračun, niso nujno zanesljiv pokazatelj profila tveganja in pričakovane donosnosti v prihodnje. Glede na dejansko poslovanje sklada v prihodnosti se lahko ocena spremeni. Najnižja kategorija ne pomeni naložbe brez tveganja. Metodologija izračuna podatkov, predstavljenih v mesečnem poročilu, je vlagateljem na voljo na spletni strani družbe.

# DELNIŠKI PODSKLAD

## Triglav Evropa

### POROČILO O POSLOVANJU PODSKLADA na dan 31.8.2022

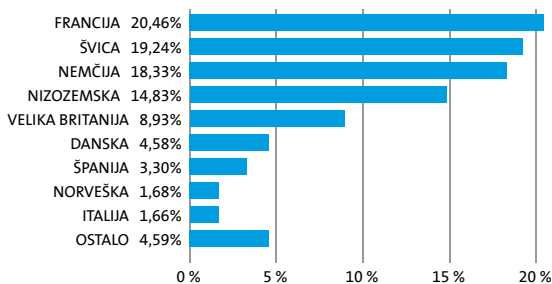
DONOSNOST

12 mesecev	36 mesecev	60 mesecev
-13,88%	5,49%	7,02%


NALOŽBENA POLITIKA

Triglav Evropa je regionalni delniški sklad. Naložbe podsklada so pretežno usmerjene v delnice evropskih izdajateljev s pozitivno dolgoročno perspektivo poslovanja. Naložbe v delnice podjetij in v enote delniških ciljnih skladov skupaj predstavljajo najmanj 85 odstotkov vseh sredstev podsklada.

#### Sestava naložb po državah



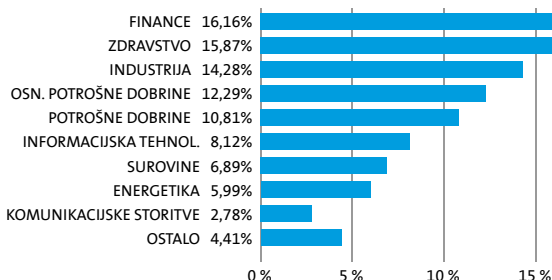
#### Sestava naložb po vrstah finančnih instrumentov



#### Največjih 10 naložb podsklada na dan 31.8.2022

Oznaka naložbe	%
NESTLE SA - NESN SW	5,60
ASTRAZENECA PLC - AZN LN	4,57
ASML HOLDING NV - ASML NA	4,33
LVMH MOET HENNESSY LOUIS VUITTON SE - MC FP	4,03
ROCHE HOLDING AG - ROG SW	3,44
L'OREAL SA - OR FP	3,23
LONZA GROUP AG - LONN SW	3,18
NOVO NORDISK A/S - NOVOB DC	3,03
TOTAL ENERGIES SE - TTE FP	2,83
SCHNIEDER ELECTRIC SE - SU FP	2,50

#### Sestava naložb po dejavnostih



TVEGANOST

1	2	3	4	5	6	7
---	---	---	---	---	---	---

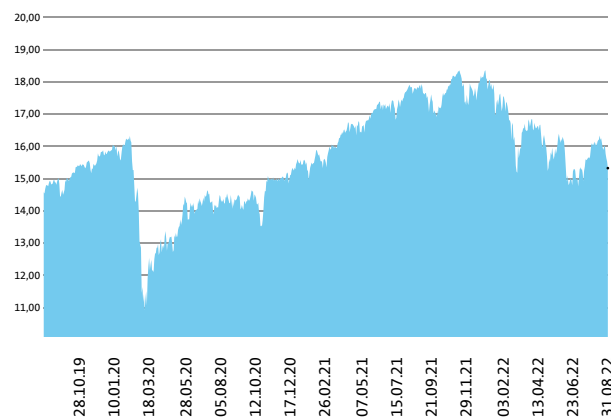
Nižje tveganje  
Potencialno nižji donosi

Višje tveganje  
Potencialno višji donosi

DATUM USTANOVITVE:	22.12.2005
GEOGRAFSKA USMERITEV:	EVROPA
NALOŽBENA POLITIKA:	DELNIŠKI PODSKLAD
VELIKOST PODSKLADA:	26,867 mio EUR
VEP (31.8.2022)	15,33 EUR
UPRAVLJAVEC PODSKLADA:	Sašo Ivanović, univ. dipl. ekon.

PODATKI O PODSKLADU

#### Prikaz gibanja vrednosti enote premoženja v EUR



Podsklad Triglav Evropa je v mesecu avgustu izgubil 4,7 odstotka. Evropski delniški indeks MSCI Europe je izgubil 5,2 odstotka. Med ciljnim borznimi indeksi so se v tem obdobju najboljše odrezali irski ISEQ, ki je pridobil 0,7 odstotka, norveški OBX, ki je izgubil 0,2 odstotka, in finski HEX25, ki je izgubil 2,0 odstotka. Najslabše so se na drugi strani odrezali danski KFX, ki je izgubil 6,7 odstotka, nizozemski AEX, ki je izgubil 6,7 odstotka, in švedski OMX, ki je izgubil 8,1 odstotka. Med naložbami v portfelju so največ pridobile delnice nemškega podjetja iz sektorja financ Muenchener Rueckversicherungs-Gesellschaft AG, ki so višje za 7,7 odstotka, nemškega podjetja iz sektorja trajnih dobrin Volkswagen AG, ki so višje za 3,5 odstotka, in britanskega podjetja iz sektorja financ Standard Chartered PLC, ki so prav tako višje za 3,5 odstotka. Največje padce so po drugi strani dosegle delnice francoskega podjetja iz sektorja industrije Schneider Electric SE, ki so nižje za 11,7 odstotka, nizozemskega podjetja iz sektorja informacijske tehnologije ASML Holding NV, ki so nižje za 12,7 odstotka, in francoskega podjetja iz sektorja zdravstva Sanofi, ki so nižje za 15,5 odstotka. Vse spremembe so izražene v evrih.

POROČILO UPRAVLJAVCA PODSKLADA

Delniški podsklad Triglav Evropa je podsklad Krovnega sklada Triglav vzajemni skladi in ga upravlja družba Triglav Skladi, d. o. o., Ljubljana. Prospekt Krovnega sklada Triglav vzajemni skladi in ključni podatki za vlagatelje so v slovenskem jeziku vlagateljem brezplačno na voljo na vseh vpisnih mestih družbe za upravljanje in na spletni strani [www.triglavskladi.si](http://www.triglavskladi.si). Podatki o gibanju vrednosti enot premoženja vseh podskladov Krovnega sklada Triglav vzajemni skladi so, med drugim, objavljeni v dnevnem časopisju in na spletni strani družbe. Vrednost enote premoženja niha, zato donosi v preteklosti ne zagotavljajo donosov v prihodnosti. Provizijska politika: maksimalni vstopni stroški do 3 %, izstopni stroški pri nekaterih varčevalnih shemah do 2 %. Vstopni in izstopni stroški zmanjšujejo prikazan donos. Ocena tveganja in pričakovane donosnosti, prikazana v sintetičnem kazalniku, je izdelana na osnovi preteklih podatkov o poslovanju sklada. Podatki, ki se uporabljajo za izračun, niso nujno zanesljiv pokazatelj profila tveganja in pričakovane donosnosti v prihodnje. Glede na dejansko poslovanje sklada v prihodnosti se lahko ocena spremeni. Najnižja kategorija ne pomeni naložbe brez tveganja. Metodologija izračuna podatkov, predstavljenih v mesečnem poročilu, je vlagateljem na voljo na spletni strani družbe.

# OBVEZNIŠKI PODSKLAD

## Triglav High Yield Bond

### POROČILO O POSLOVANJU PODSKLADA na dan 31.8.2022

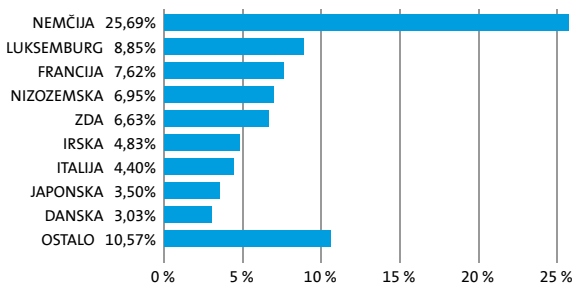
DONOSNOST

12 mesecev	36 mesecev	60 mesecev
-12,22%	-1,74%	-2,06%

NALOŽBENA POLITIKA

Podsklad Triglav High Yield Bond je sklad obveznic izven naložbenega razreda. Naložbeni cilj podsklada je zagotavljati dolgoročno kapitalsko rast na osnovi tekočih prihodkov od obresti dolžniških vrednostnih papirjev in kapitalskih dobičkov pri upravljanju naložb. Skupaj izpostavljenost do obveznic predstavlja najmanj 80 odstotkov sredstev sklada, pri tem je najmanj 70 odstotkov sredstev izpostavljenih do obveznic zunaj naložbenega razreda.

#### Sestava naložb po državah



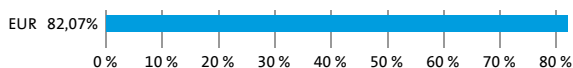
#### Sestava naložb po vrstah finančnih instrumentov



#### Največjih 10 naložb podsklada na dan 31.8.2022

Oznaka naložbe	%
RAFFINERIE HEIDE GMBH - RAFHEI 6 3/8 12/01/22	9,14
BUNDESREPUBLIK DEUTSCHLAND - DBR 1 1/2 09/04/22	4,66
BLACKROCK ASSET MANAGEMNET IRELAND - IHYG IM	4,36
KME SE - KMEAGR 6 3/4 02/01/23	4,21
ISHARES EURO HIGH YIELD CORPOR - IHYG LN	4,08
TEVA PHARMACEUTICAL-SP ADR - TEVA 1 1/4 03/31/23	3,77
IMMOBILIARE GRANDE DIST - IGDIM 2 1/8 11/28/24	3,66
NORDEX SE - NDXGR 6 1/2 02/01/23	3,04
DKT FINANCE APS - TDCCD 7 06/17/23	3,03
SAMSONITE FINCO SARL - SAMISA 3 1/2 05/15/26	2,80

#### Sestava naložb po valutah



TVEGANOST

1	2	3	4	5	6	7
---	---	---	---	---	---	---

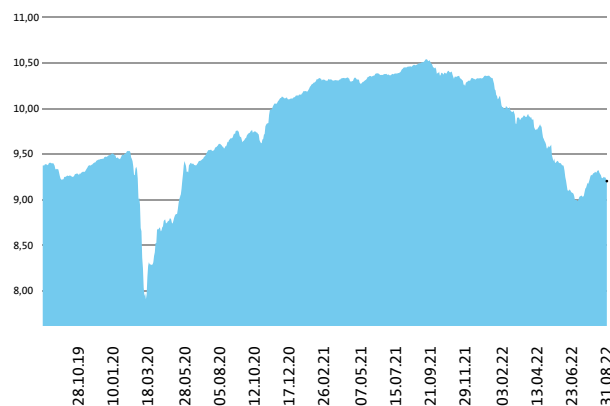
Nižje tveganje  
Potencialno nižji donosi

Višje tveganje  
Potencialno višji donosi

DATUM USTANOVITVE:	5.9.2011
GEOGRAFSKA USMERITEV:	SVET
NALOŽBENA POLITIKA:	OBVEZNIŠKI PODSKLAD
VELIKOST PODSKLADA:	13,058 mio EUR
VEP (31.8.2022)	9,20 EUR
UPRAVLJAVEC PODSKLADA:	Vid Pajič, dipl. ekon.

PODATKI O PODSKLADU

#### Prikaz gibanja vrednosti enote premoženja v EUR



Podsklad Triglav High Yield Bond je v mesecu avgustu izgubil 0,62 odstotka. Indeks obveznic izven naložbenega razreda Markit iBoxx EUR Liquid High Yield Index je izgubil 0,83 odstotka. Indeks obveznic bonitetne ocene BB je izgubil 1,63 odstotka, indeks obveznic bonitetne ocene B je izgubil 0,50 odstotka, indeks obveznic bonitetne ocene CCC je pridobil 0,02 odstotka, indeks obveznic bonitetne ocene CC je ostal nespremenjen. Med naložbami v portfelju so se tokrat najboljše odrezale španske ANTOLN 3 3/8 04/30/26, ki so višje za 5,44 odstotka, britanske IPFLN 9 3/4 11/12/25, ki so višje za 4,15 odstotka, in danske TDCCD 7 06/17/23, ki so višje za 3,55 odstotka. Najslabše pa so se po drugi strani odrezale francoske NVFVES 5 06/15/25, ki so nižje za 5,48 odstotka, luksemburške CCAPGR 3 1/2 04/15/23, ki so nižje za 10,93 odstotka, in mehiške CREAL 5 02/01/27, ki so nižje za 54,04 odstotka. Vse spremembe so izražene v evrih.

POROČILO UPRAVLJAVCA PODSKLADA

Obvezniški podsklad Triglav High Yield Bond je podsklad Krovnega sklada Triglav vzajemni skladi in ga upravlja družba Triglav Skladi, d. o. o., Ljubljana. Prospekt Krovnega sklada Triglav vzajemni skladi in Ključni podatki za vlagatelje so v slovenskem jeziku vlagateljem brezplačno na voljo na vseh vpisnih mestih družbe za upravljanje in na spletni strani [www.triglavskladi.si](http://www.triglavskladi.si). Podatki o gibanju vrednosti enot premoženja vseh podskladov Krovnega sklada Triglav vzajemni skladi so, med drugim, objavljeni v dnevnem časopisu in na spletni strani družbe. Vrednost enote premoženja niha, zato donosi v preteklosti ne zagotavljajo donosov v prihodnosti. Provizijska politika: maksimalni vstopni stroški do 1,5 %, izstopni stroški pri nekaterih varčevalnih shemah do 1,5 %. Vstopni in izstopni stroški zmanjšujejo prikazani donos. Ocena tveganja in pričakovane donosnosti, prikazana v sintetičnem kazalniku, je izdelana na osnovi preteklih podatkov o poslovanju sklada. Podatki, ki se uporabljajo za izračun, niso nujno zanesljiv pokazatelj profila tveganja in pričakovane donosnosti v prihodnje. Glede na dejansko poslovanje sklada v prihodnosti se lahko ocena spremeni. Najnižja kategorija ne pomeni naložbe brez tveganja. Metodologija izračuna podatkov, predstavljenih v mesečnem poročilu, je vlagateljem na voljo na spletni strani družbe.

# DELNIŠKI PODSKLAD

## Triglav Hitro rastoča podjetja

POROČILO O POSLOVANJU PODSKLADA na dan 31.8.2022

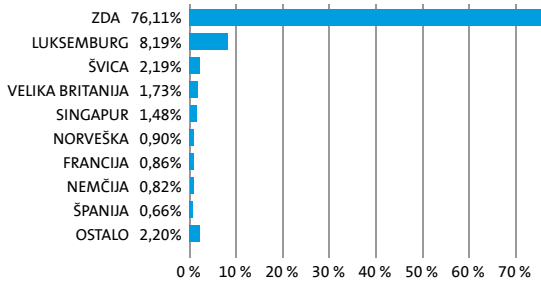
DONOSNOST

12 mesecev	36 mesecev	60 mesecev
-7,68%	16,71%	42,18%

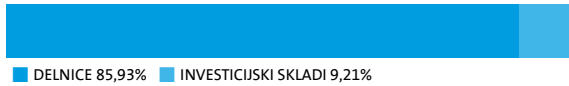
NALOŽBENA POLITIKA

Triglav Hitro rastoča podjetja je specializiran delniški podsklad, ki svoja sredstva vloga globalno, v manjša podjetja (do največ 8 milijard evrov tržne kapitalizacije), ki imajo veliko potencialno rast, posledično visoko stopnjo rasti dobička ter nadpovprečno pričakovano donosnost. Naložbe v delnice in v enote investicijskih skladov skupaj predstavljajo najmanj 85 odstotkov vseh sredstev podsklada. Delež naložb v podjetja z nizko tržno kapitalizacijo ni nižji od 80 odstotkov sredstev podsklada.

### Sestava naložb po državah



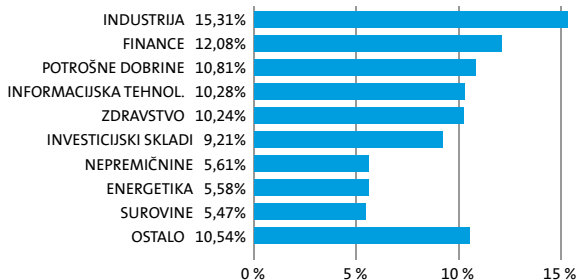
### Sestava naložb po vrstah finančnih instrumentov



### Največjih 10 naložb podsklada na dan 31.8.2022

Oznaka naložbe	%
XTRACK- MSCI EUROPE SMALL CAP UCITS ETF - XXSC GY	8,19
CARLISLE COS INC - CSL US	2,23
EAST WEST BANCORP INC - EWBC US	1,90
LPL FINANCIAL HOLDINGS INC - LPLA US	1,67
FLEXTRONICS INTERNATIONAL LTD - FLEX US	1,48
NEXSTAR MEDIA GROUP INC - NXST US	1,44
PENSKE AUTOMOTIVE GROUP INC - PAG US	1,33
RELIANCE STEEL & ALUMINUM CO - RS US	1,20
OTTER TAIL CORP - OTTR US	1,14
AUTONATION INC - AN US	1,13

### Sestava naložb po dejavnostih



TVEGANOST

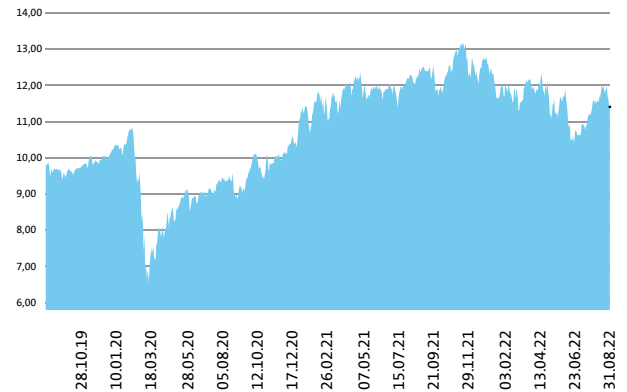
1	2	3	4	5	6	7
					6	

Nižje tveganje  
Potencialno nižji donosi

Višje tveganje  
Potencialno višji donosi

DATUM USTANOVITVE:	31.8.2006
GEOGRAFSKA USMERITEV:	SVET
NALOŽBENA POLITIKA:	DELNIŠKI PODSKLAD
VELIKOST PODSKLADA:	26,544 mio EUR
VEP (31.8.2022)	11,41 EUR
UPRAVLJAVEC PODSKLADA:	mag. Mitja Baša

### Prikaz gibanja vrednosti enote premoženja v EUR



Podsklad Triglav Hitro rastoča podjetja je v mesecu avgustu izgubil 1,7 odstotka. Indeks malih ameriških podjetij MSCI USA Small Cap je izgubil 0,7 odstotka, medtem ko je indeks malih evropskih podjetij MSCI Europe Small Cap izgubil 6,5 odstotka. Med sektorskimi indeksi malih ameriških podjetij so se v tem obdobju najbolj odrezali indeksi podjetij iz sektorja surovin, ki je pridobil 2,2 odstotka, indeksi podjetij iz sektorja energije, ki je pridobil 0,7 odstotka, in indeksi podjetij iz sektorja osnovnih dobrin, ki je pridobil 0,5 odstotka. Najslabše so se na drugi strani odrezali indeksi podjetij iz sektorja zdravstva, ki je izgubil 5,1 odstotka, indeksi podjetij iz sektorja informacijske tehnologije, ki je izgubil 5,4 odstotka, in indeksi podjetij iz sektorja nepremičnin, ki je izgubil 5,8 odstotka. Med naložbami v portfelju so največ pridobile delnice ameriškega podjetja iz sektorja zdravstva Shockwave Medical Inc, ki so višje za 39,7 odstotka, ameriškega podjetja iz sektorja informacijske tehnologije Wolfsped Inc, ki so višje za 38,9 odstotka, in ameriškega podjetja iz sektorja surovin Livent Corp, ki so višje za 35,3 odstotka. Največje padce so po drugi strani dosegle delnice ameriškega podjetja iz sektorja zdravstva Halozyme Therapeutics Inc, ki so nižje za 15,1 odstotka, ameriškega podjetja iz sektorja trajnih dobrin Service Corp International/US, ki so nižje za 15,5 odstotka, in britanskega podjetja iz sektorja javne oskrbe Centrica PLC, ki so nižje za 15,7 odstotka. Vse spremembe so izražene v evrih.

Delniški podsklad Triglav Hitro rastoča podjetja je podsklad Krovnega sklada Triglav vzajemni skladi in ga upravlja družba Triglav Skladi, d. o. o., Ljubljana. Prospekt Krovnega sklada Triglav vzajemni skladi in ključni podatki za vlagatelje so v slovenskem jeziku vlagateljem brezplačno na voljo na vseh vpisnih mestih družbe za upravljanje in na spletni strani [www.triglavskladi.si](http://www.triglavskladi.si). Podatki o gibanju vrednosti enote premoženja vseh podskladov Krovnega sklada Triglav vzajemni skladi so, med drugim, objavljeni v dnevnem časopisu in na spletni strani družbe. Vrednost enote premoženja niha, zato donosi v preteklosti ne zagotavljajo donosov v prihodnosti. Provizijska politika: maksimalni vstopni stroški do 3 %, izstopni stroški pri nekaterih varčevalnih shemah do 2 %. Vstopni in izstopni stroški zmanjšujejo prikazani donos. Ocena tveganja in pričakovane donosnosti, prikazana v sintetičnem kazalniku, je izdelana na osnovi preteklih podatkov o poslovanju sklada. Podatki, ki se uporabljajo za izračun, niso nujno zanesljiv pokazatelj profila tveganja in pričakovane donosnosti v prihodnje. Glede na dejansko poslovanje sklada v prihodnosti se lahko ocena spremeni. Najnižja kategorija ne pomeni naložbe brez tveganja. Metodologija izračuna podatkov, predstavljenih v mesečnem poročilu, je vlagateljem na voljo na spletni strani družbe.

PODATKI O PODSKLADU

POROČILO UPRAVLJAVCA PODSKLADA

# DELNIŠKI PODSKLAD

## Triglav Jugovzhodna Evropa

### POROČILO O POSLOVANJU PODSKLADA na dan 31.8.2022

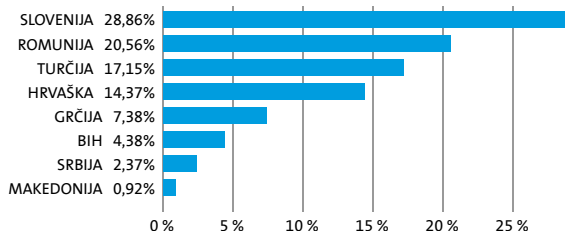
DONOSNOST

12 mesecev	36 mesecev	60 mesecev
3,84%	13,14%	3,41%

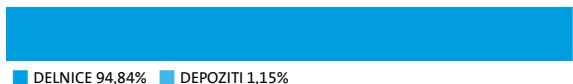
NALOŽBENA POLITIKA

Triglav Jugovzhodna Evropa je regijski delniški podsklad z naložbeno politiko, usmerjeno na kapitalske trge balkanskih držav Slovenije, Hrvaške, Bosne in Hercegovine, Srbije, Bolgarije, Romunije, Grčije in Turčije. Skupna značilnost držav, kamor sklad usmerja svoja sredstva, je vstop oz. približevanje Evropski uniji. Močna gospodarska rast, pritek svežega domačega in tujega kapitala, tranzicijsko obdobje, nedokončane privatizacijske zgodbe in lastniška konsolidacija so dejavniki, ki pomembno vplivajo na razvoj regije.

#### Sestava naložb po državah



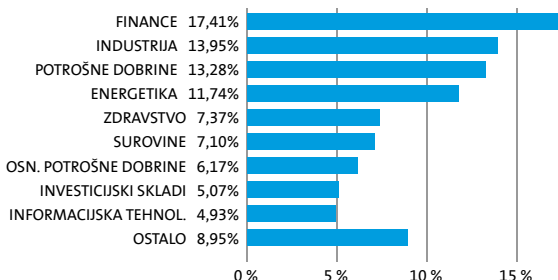
#### Sestava naložb po vrstah finančnih instrumentov



#### Največjih 10 naložb podsklada na dan 31.8.2022

Oznaka naložbe	%
PETROL D.D. - PETG	6,71
KRKA D.D. NOVO MESTO - KRKG	6,06
FONDUL PROPRIETATEA SA/FUND - FP RO	5,07
ROMGAZ SA - SNG RO	4,77
BANCA TRANSILVANIA - TLV RO	4,19
ZAVAROVALNICA TRIGLAV D.D. LJUBLJANA - ZVTG	3,85
OMV PETROM SA - SNP RO	3,73
NOVA LJUBLJANSKA BANKA DD - NLBR	3,64
SPAN DD ZA PROJEKTIRANJE INFOR - SPAN CZ	3,18
POZAVAROVALNICA SAVA D.D. - POSR	3,18

#### Sestava naložb po dejavnostih



TVEGANOST

1	2	3	4	5	6	7
				5		

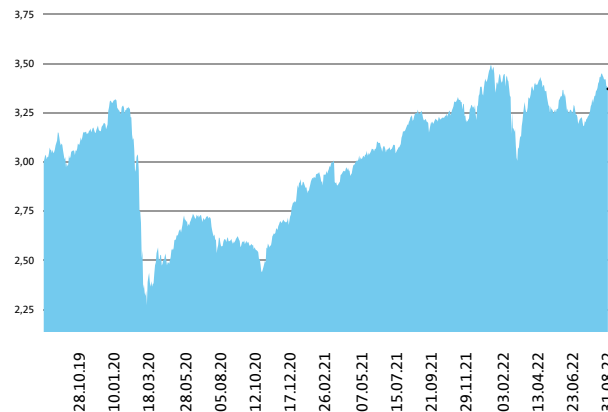
Nižje tveganje  
Potencialno nižji donosi

Višje tveganje  
Potencialno višji donosi

DATUM USTANOVITVE:	31.8.2006
GEOGRAFSKA USMERITEV:	JUGOVZHODNA EVROPA
NALOŽBENA POLITIKA:	DELNIŠKI PODSKLAD
VELIKOST PODSKLADA:	52,248 mio EUR
VEP (31.8.2022)	3,37 EUR
UPRAVLJAVEC PODSKLADA:	mag. Matjaž Dlesk, CFA

PODATKI O PODSKLADU

#### Prikaz gibanja vrednosti enote premoženja v EUR



Podsklad Triglav Jugovzhodna Evropa je v mesecu avgustu pridobil 2,4 odstotka. Med ciljnim borznimi indeksi so se v tem obdobju najbolj odrezali turški XU100, ki je pridobil 22,7 odstotka, bosanski BIRS, ki je pridobil 2,3 odstotka, in bosanski SASX10, ki je pridobil 1,8 odstotka. Najslabše so se na drugi strani odrezali grški ASE, ki je pridobil 0,6 odstotka, slovenski SBITOP, ki je izgubil 1,0 odstotka, in romunski BET, ki je izgubil 1,7 odstotka. Med naložbami v portfelju so največ pridobile delnice turške banke Turkiye Sinai Kalkinma Bankasi AS, ki so višje za 87,0 odstotka, turškega podjetja iz sektorja surovin Petkim Petrokimya Holding AS, ki so višje za 61,1 odstotka, in turške banke Turkiye Is Bankasi AS, ki so višje za 52,2 odstotka. Največje padce so po drugi strani dosegle delnice romunskega podjetja iz sektorja energetike OMV Petrom SA, ki so nižje za 9,2 odstotka, slovenskega podjetja iz sektorja trajnih dobrin Petrol DD Ljubljana, ki so nižje za 9,6 odstotka, in grškega podjetja iz sektorja javne oskrbe Public Power Corp SA, ki so nižje za 9,7 odstotka. Vse spremembe so izražene v evrih.

POROČILO UPRAVLJAVCA PODSKLADA

Delniški podsklad Triglav Jugovzhodna Evropa je podsklad Krovnega sklada Triglav vzajemni skladi in ga upravlja družba Triglav Skladi, d. o. o., Ljubljana. Perspektivno Krovnega sklada Triglav vzajemni skladi in Ključni podatki za vlagatelje so v slovenskem jeziku vlagateljem brezplačno na voljo na vseh vpisnih mestih družbe za upravljanje in na spletni strani [www.triglavskladi.si](http://www.triglavskladi.si). Podatki o gibanju vrednosti enot premoženja vseh podskladov Krovnega sklada Triglav vzajemni skladi so, med drugim, objavljeni v dnevnem časopisu in na spletni strani družbe. Vrednost enote premoženja niha, zato donosi v preteklosti ne zagotavljajo donosov v prihodnosti. Provizijska politika: maksimalni vstopni stroški do 3 %, izstopni stroški pri nekaterih varčevalnih shemah do 2 %. Vstopni in izstopni stroški zmanjšujejo prikazane donose. Ocena tveganja in pričakovane donosnosti, prikazana v sintetičnem kazalniku, je izdelana na osnovi preteklih podatkov o poslovanju sklada. Podatki, ki se uporabljajo za izračun, niso nujno zanesljivi pokazatelji profila tveganja in pričakovane donosnosti v prihodnje. Glede na dejansko poslovanje sklada v prihodnosti se lahko ocena spremeni. Najnižja kategorija ne pomeni naložbe brez tveganja. Metodologija izračuna podatkov, predstavljenih v mesečnem poročilu, je vlagateljem na voljo na spletni strani družbe.



# SKLAD DENARNEGA TRGA Triglav Money Market EUR

## POROČILO O POSLOVANJU PODSKLADA na dan 31.8.2022

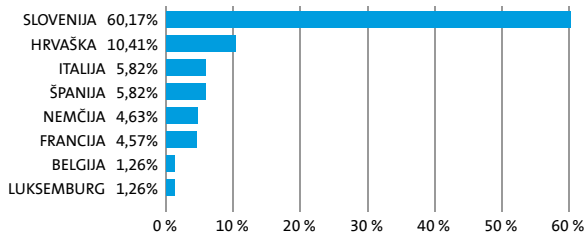
DONOSNOST

12 mesecev	36 mesecev	60 mesecev
-0,69%	-1,46%	-1,74%

NALOŽBENA POLITIKA

Podsklad Triglav Money Market EUR se uvršča med standardne sklade denarnega trga s spremenljivo neto vrednostjo sredstev. Sredstva nalaga v instrumente denarnega trga in bančne depozite, ki so izdani v evro valuti ter v enote ciljnih skladov denarnega trga. Osnovni naložbeni cilj podsklada je ohranitev glavnice in donosnost, skladna z obrestnimi merami na denarnem trgu ob visoki varnosti naložb (nizko tveganje) ter visoki stopnji likvidnosti.

### Sestava naložb po državah



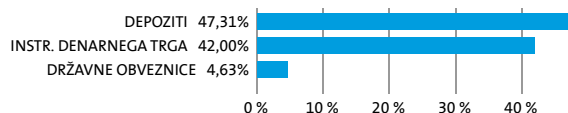
### Sestava naložb po vrstah finančnih instrumentov



### Največjih 10 naložb podsklada na dan 31.8.2022

Oznaka naložbe	%
DEPOZIT BANKA SPARKASSE D.D.	10,15
DEPOZIT BKS BANK AG	10,15
DEPOZIT NOVA LJUBLJANSKA BANKA D.D.	10,15
REPUBLIKA SLOVENIJA - SZ128	8,88
DEPOZIT ADDIKO BANK D.D. ZAGREB	7,61
GEN-I D.O.O. - GEN11	5,26
DEPOZIT NOVA KREDITNA BANKA MARIBOR	5,18
BUNDESREPUBLIK DEUTSCHLAND - DBR 1 1/2 02/15/23	4,63
FRENCH DISCOUNT T-BILL - BTF 0 01/04/23	4,57
REPUBLIKA SLOVENIJA - SZ129	4,56

### Sestava naložb po dejavnostih



TVEGANOST

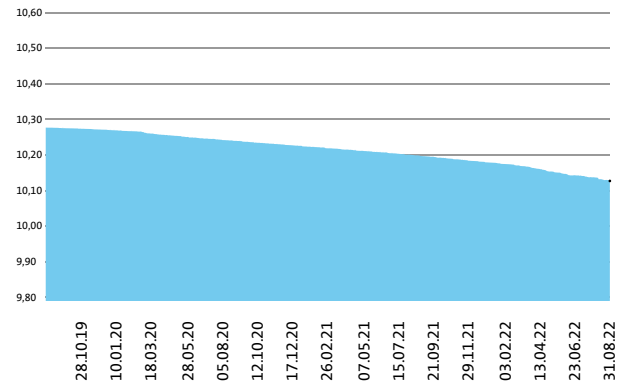
1 2 3 4 5 6 7

Nižje tveganje  
Potencialno nižji donosi

Višje tveganje  
Potencialno višji donosi

DATUM USTANOVITVE:	31.10.2012
GEOGRAFSKA USMERITEV:	EVRO OBMOČJE
NALOŽBENA POLITIKA:	SKLAD DENARNEGA TRGA
VELIKOST PODSKLADA:	39,716 mio EUR
VEP (31.8.2022)	10,13 EUR
UPRAVLJAVEC PODSKLADA:	Aleš Čačovič, dipl. ekon.

### Prikaz gibanja vrednosti enote premoženja v EUR



Podsklad Triglav Money Market EUR je v mesecu avgustu izgubil 0,10 odstotka. Gibanje medbančne obrestne mere enomesečni EURIBOR je bilo pozitivno, saj se je njena vrednost zvišala za 0,301 odstotne točke. Trimesečni EURIBOR je višje za 0,422 odstotne točke, šestmesečni EURIBOR je višje za 0,550 odstotne točke, medtem ko je enoletni EURIBOR višje za 0,857 odstotne točke. V primerjavi z istim obdobjem lani je enomesečni EURIBOR višje za 0,784 odstotne točke, trimesečni EURIBOR je višje za 1,202 odstotne točke, šestmesečni EURIBOR je višje za 1,725 odstotne točke in enoletni EURIBOR je višje za 2,279 odstotne točke. Omenjene obrestne mere znašajo 0,23%, 0,654 %, 1,203 % in 1,778 %. Nemške šestmesečne zakladne menice kotirajo pri donosnosti do dospelja 0,018 %, francoske pri 0,112 %, italijanske pri 1,011 %, nizozemske pri 0,090 % in španske pri 0,619 %.

POROČILO UPRAVLJAVCA PODSKLADA

Sklad denarnega trga Triglav Money Market EUR je podsklad Krovnega sklada Triglav vzajemni skladi in ga upravlja družba Triglav Skladi, d. o. o., Ljubljana. Prospekt Krovnega sklada Triglav vzajemni skladi in Ključni podatki za vlagatelje so v slovenskem jeziku vlagateljem brezplačno na voljo na vseh vpisnih mestih družbe za upravljanje ter na spletni strani [www.triglavskladi.si](http://www.triglavskladi.si). Podatki o gibanju vrednosti enote premoženja vseh podskladov Krovnega sklada Triglav vzajemni skladi so, med drugim, objavljeni v dnevnem časopisu in na spletni strani družbe. Vrednost enote premoženja niha, zato donosi v preteklosti ne zagotavljajo donosov v prihodnosti. Provizijska politika: maksimalni vstopni stroški do 0 %, izstopni stroški pri nekaterih varčevalnih shemah do 0,5 %. Vstopni in izstopni stroški zmanjšujejo prikazan donos. Ocena tveganja in pričakovane donosnosti, prikazana v sintetičnem kazalniku, je izdelana na osnovi preteklih podatkov o poslovanju sklada. Podatki, ki se uporabljajo za izračun, niso nujno zanesljiv pokazatelj profila tveganja in pričakovane donosnosti v prihodnje. Glede na dejansko poslovanje sklada v prihodnosti se lahko ocena spremeni. Najnižja kategorija ne pomeni naložbe brez tveganja. Metodologija izračuna podatkov, predstavljenih v mesečnem poročilu, je vlagateljem na voljo na spletni strani družbe. Kljub nizkemu tveganju sklad denarnega trga ni naložba, ki zagotovo prinaša dobiček. Naložba v sklad denarnega trga ni enaka naložbi v depozite. Obstaja tveganje, da se glavnica, ki se vloži v sklad denarnega trga, lahko spremeni. Sklad denarnega trga se pri zagotavljanju likvidnosti ali stabilizacije čiste vrednosti sredstev sklada ne opira na zunanjo podporo. Tveganje za izgubo glavnice nosi vlagatelj.

# OBVEZNIŠKI PODSKLAD

## Triglav Obvezniški

### POROČILO O POSLOVANJU PODSKLADA na dan 31.8.2022

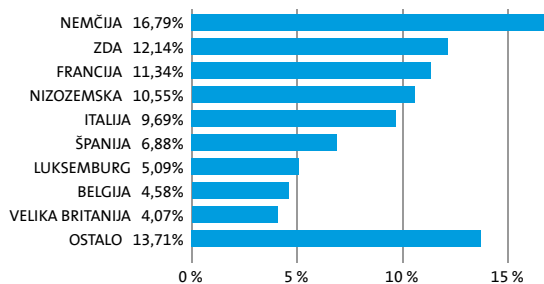
DONOSNOST

12 mesecev	36 mesecev	60 mesecev
-14,24%	-15,91%	-14,90%

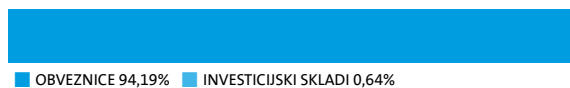
NALOŽBENA POLITIKA

Večino zbranih sredstev podsklad nalaga v tuje obveznice z visoko bonitetno oceno ter instrumente denarnega trga (zakladne menice, komercialni zapisi, depoziti). Opredeljena naložbena politika podsklada predstavlja vlagatelju varno naložbo s stabilnimi donosi, ki so odvisni od splošnih tržnih gibanj na slovenskem in evropskem finančnem trgu.

#### Sestava naložb po državah



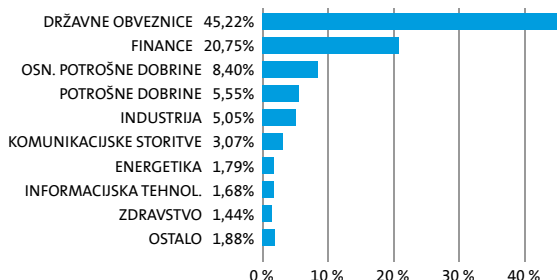
#### Sestava naložb po vrstah finančnih instrumentov



#### Največjih 10 naložb podsklada na dan 31.8.2022

Oznaka naložbe	%
REPUBLIKA ITALIA - BTPS 6 05/01/31	9,30
REPUBLIKA FRANCIA - FRFR 1 1/2 05/25/31	7,54
BONOS Y OBLIG DEL ESTADO - SPGB 1 1/4 10/31/30	4,86
BUNDESREPUBLIK DEUTSCHLAND - DBR 4 3/4 07/04/34	4,78
BUNDESREPUBLIK DEUTSCHLAND - DBR 0 1/2 02/15/28	3,88
BELGIUM KINGDOM - BGB 1 1/4 04/22/33	2,53
NOVARTIS FINANCE SA - NOVNVX 0 09/23/28	1,93
CREDIT SUISSE GROUP - CS 1 1/4 07/17/25	1,89
THERMO FISHER SC FNCE I - TMO 0 8 10/18/30	1,84
NETHERLANDS GOVERNMENT - NETHER 2 1/2 01/15/33	1,82

#### Sestava naložb po dejavnostih



TVEGANOST

1	2	3	4	5	6	7
---	---	---	---	---	---	---

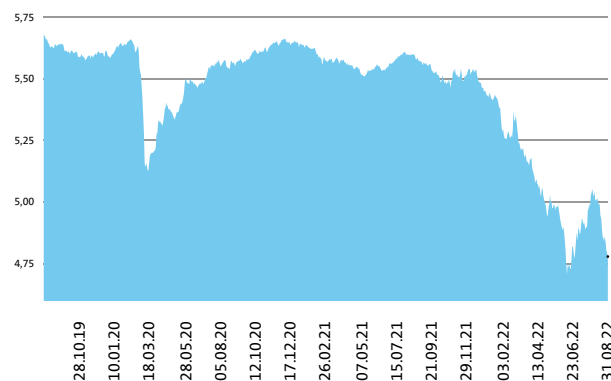
Nižje tveganje  
Potencialno nižji donosi

Višje tveganje  
Potencialno višji donosi

DATUM USTANOVITVE:	27.10.2004
GEOGRAFSKA USMERITEV:	SVET
NALOŽBENA POLITIKA:	OBVEZNIŠKI PODSKLAD
VELIKOST PODSKLADA:	39,858 mio EUR
VEP (31.8.2022)	4,78 EUR
UPRAVLJAVEC PODSKLADA:	Aleš Čačovič, dipl. ekon.

PODATKI O PODSKLADU

#### Prikaz gibanja vrednosti enote premoženja v EUR



Podsklad Triglav Obvezniški je v mesecu avgustu izgubil 5,14 odstotka. Indeks državnih obveznic iBoxx Euro Sovereigns je izgubil 5,07 odstotka, medtem ko je indeks podjetniških obveznic iBoxx Liquid Corporates izgubil 5,03 odstotka. Med državnimi obveznicami so se v tem obdobju najbolj odrezale italijanske, ki so izgubile 4,05 odstotka, nemške, ki so izgubile 5,06 odstotka, in francoske, ki so izgubile 5,22 odstotka. Najslabše so se na drugi strani odrezale belgijske, ki so izgubile 5,90 odstotka, nizozemske, ki so izgubile 6,01 odstotka, in avstrijske, ki so izgubile 6,53 odstotka. Med naložbami v portfelju so se tokrat najbolj odrezale makedonske MACEDO 3.675 06/03/26, ki so višje za 1,32 odstotka, slovenske NOVALJ 3.4 02/05/30FALSEslovenske TRIEMBD, ki so nižje za 0,04 odstotka. Najslabše pa so se po drugi strani odrezale luksemburške NESNVX 0 3/8 05/12/32, ki so nižje za 9,54 odstotka, belgijske ABIBB 3.7 04/02/40, ki so nižje za 11,08 odstotka, in nemške DBHNGR 1 1/8 05/29/51, ki so nižje za 14,72 odstotka. Vse spremembe so izražene v evrih.

POROČILO UPRAVLJAVCA PODSKLADA

Obvezniški podsklad Triglav Obvezniški je podsklad Krovnega sklada Triglav vzajemni skladi in ga upravlja družba Triglav Skladi, d. o. o., Ljubljana. Prospekt Krovnega sklada Triglav vzajemni skladi in Ključni podatki za vlagatelje so v slovenskem jeziku vlagateljem brezplačno na voljo na vseh vpisnih mestih družbe za upravljanje in na spletni strani [www.triglavskladi.si](http://www.triglavskladi.si). Podatki o gibanju vrednosti enot premoženja vseh podskladov Krovnega sklada Triglav vzajemni skladi so, med drugim, objavljeni v dnevem časopisju in na spletni strani družbe. Vrednost enote premoženja nima, zato donosi v preteklosti ne zagotavljajo donosov v prihodnosti. Provizijska politika: maksimalni vstopni stroški do 1,5 %, izstopni stroški pri nekaterih varčevalnih shemah do 1,5 %. Vstopni in izstopni stroški zmanjšujejo prikazan donos. Ocena tveganja in pričakovane donosnosti, prikazana v sintetičnem kazalniku, je izdelana na osnovi preteklih podatkov o poslovanju sklada. Podatki, ki se uporabljajo za izračun, niso nujno zanesljiv pokazatelj profila tveganja in pričakovane donosnosti v prihodnje. Glede na dejansko poslovanje sklada v prihodnosti se lahko ocena spremeni. Najnižja kategorija ne pomeni naložbe brez tveganja. Metodologija izračuna podatkov, predstavljenih v mesečnem poročilu, je vlagateljem na voljo na spletni strani družbe.

# MEŠANI DEFENZIVNI Triglav Preudarni

## POROČILO O POSLOVANJU PODSKLADA na dan 31.8.2022

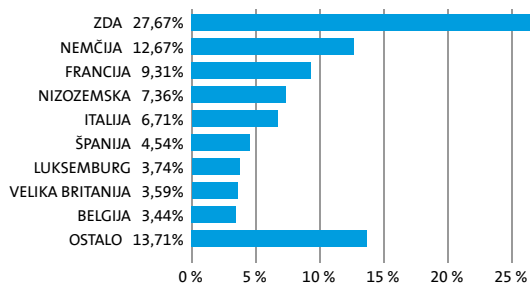
DONOSNOST

12 mesecev	36 mesecev	60 mesecev
-10,13%	/	/

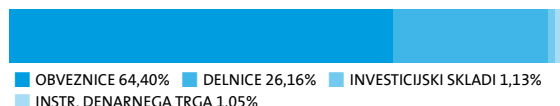
NALOŽBENA POLITIKA

Sklad Triglav Preudarni se glede na vrsto naložb uvršča med mešane defenzivne globalne sklade. Sklad vodi aktivno politiko upravljanja sredstev, vendar ima v vsakem trenutku manj kot 35 % sredstev, naloženih v lastniške vrednostne papirje in enote delniških ciljnih skladov. Naložbe sklada so uravnotežene. Delež naložb v delnice podjetij ter enote delniških investicijskih skladov dosega največ 35 % vrednosti sredstev. Sklad se ne osredotoča na posamezno državo ali podregijo oziroma valuto. Naložbe v delnice oziroma enote drugih investicijskih skladov skupno predstavljajo največ 10 % vseh sredstev.

### Sestava naložb po državah



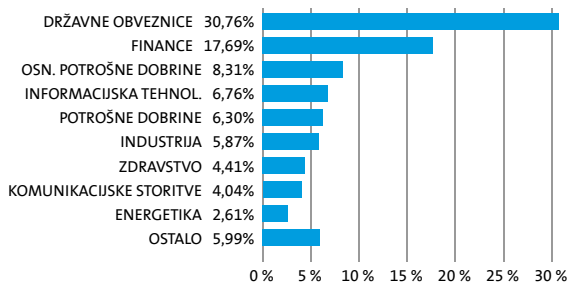
### Sestava naložb po vrstah finančnih instrumentov



### Največjih 10 naložb podsklada na dan 31.8.2022

Oznaka naložbe	%
REPUBLIKA ITALIA - BTPS 6 05/01/31	6,58
FRANCE REPUBLIC - FRTR 2 1/2 05/25/30	6,18
BONOS Y OBLIG DEL ESTADO - SPGB 1.95 07/30/30	4,54
BUNDESREPUBLIK DEUTSCHLAND - DBR 4 3/4 07/04/34	4,15
APPLE COMPUTER INC - AAPL US	2,32
MICROSOFT CORP - MSFT US	1,79
REPUBLIKA FRANCIJA - FRTR 4 1/2 04/25/41	1,48
BELGIUM KINGDOM - BGB 1 1/4 04/22/33	1,39
AT&T INC - T 1.6 05/19/28	1,31
NOVARTIS FINANCE SA - NOVNVX 0 09/23/28	1,30

### Sestava naložb po dejavnostih



TVEGANOST

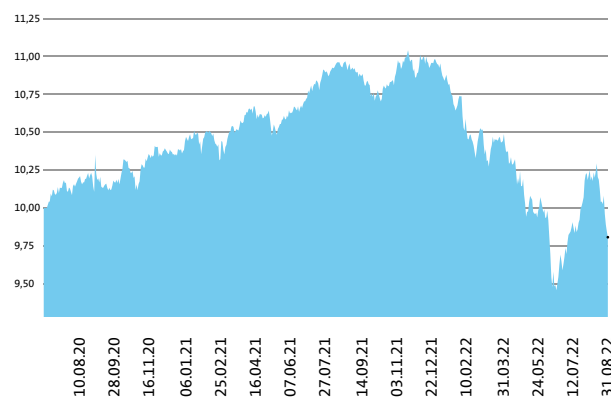
1	2	3	4	5	6	7
---	---	---	---	---	---	---

Nižje tveganje  
Potencialno nižji donosi

Višje tveganje  
Potencialno višji donosi

DATUM USTANOVITVE:	22.6.2020
GEOGRAFSKA USMERITEV:	GLOBALNI TRGI
NALOŽBENA POLITIKA:	MEŠANI DEFENZIVNI
VELIKOST PODSKLADA:	28,453 mio EUR
VEP (31.8.2022)	9,81 EUR
UPRAVLJAVEC PODSKLADA:	Gašper Dovč, spec.

### Prikaz gibanja vrednosti enote premoženja v EUR



Podsklad Triglav Preudarni je v mesecu avgustu izgubil 4,0 odstotka. Delniški indeks razvitih držav MSCI WORLD je izgubil 2,4 odstotka, indeks državnih obveznic iBoxx EUR Liquid Sovereigns Global je izgubil 5,1 odstotka, medtem ko je indeks podjetniških obveznic iBoxx EUR Liquid Corporates izgubil 5,0 odstotka. Med globalnimi sektorskimi indeksi so se tem obdobju najbolje odrezali indeks podjetij iz sektorja energetike, ki je pridobil 3,2 odstotka, indeks podjetij iz sektorja javne oskrbe, ki je pridobil 0,1 odstotka, in indeks podjetij iz sektorja financ, ki je izgubil 0,9 odstotka. Najslabše so se na drugi strani odrezali indeks podjetij iz sektorja informacijske tehnologije, ki je izgubil 4,2 odstotka, indeks podjetij iz sektorja zdravstva, ki je izgubil 4,3 odstotka. Med naložbami v portfelju so največ pridobile delnice ameriškega podjetja iz sektorja javne oskrbe Constellation Energy Corp, ki so višje za 25,9 odstotka, ameriškega podjetja iz sektorja informacijske tehnologije PayPal Holdings Inc, ki so višje za 10,1 odstotka, in ameriškega podjetja iz sektorja energetike Cheniere Energy Inc, ki so višje za 9,2 odstotka. Največje padce so po drugi strani dosegle delnice nemškega podjetja iz sektorja industrije Deutsche Bahn Finance GMBH, ki so nižje za 14,7 odstotka, ameriškega podjetja iz sektorja industrije Generac Holdings Inc, ki so nižje za 16,2 odstotka, in nizozemskega podjetja iz sektorja surovin Koninklijke DSM NV, ki so nižje za 18,3 odstotka. Vse spremembe so izražene v evrih.

Mešani defenzivni Triglav Preudarni je podsklad Krovnega sklada Triglav vzajemni skladi in ga upravlja družba Triglav Skladi, d. o. o., Ljubljana. Prospekt Krovnega sklada Triglav vzajemni skladi in Ključni podatki za vlagatelje so v slovenskem jeziku vlagateljem brezplačno na voljo na vseh vpisnih mestih družbe za upravljanje in na spletni strani [www.triglavskladi.si](http://www.triglavskladi.si). Podatki o gibanju vrednosti enot premoženja vseh podskladov Krovnega sklada Triglav vzajemni skladi so, med drugim, objavljeni v dnevnem časopisju in na spletni strani družbe. Vrednost enote premoženja nima, zato donosi v preteklosti ne zagotavljajo donosov in pričakovane donosnosti, prikazana v sintetičnem kazalniku, je izdelana na osnovi preteklih podatkov o poslovanju sklada. Podatki, ki se uporabljajo za izračun, niso nujno zanesljiv pokazatelj profila tveganja in pričakovane donosnosti v prihodnje. Glede na dejansko poslovanje sklada v prihodnosti se lahko ocena spremeni. Najnižja kategorija ne pomeni naložbe brez tveganja. Metodologija izračuna podatkov, predstavljenih v mesečnem poročilu, je vlagateljem na voljo na spletni strani družbe.

PODATKI O PODSKLADU

POROČILO UPRAVLJAVCA PODSKLADA

# DELNIŠKI PODSKLAD

## Triglav Rastoči trgi

### POROČILO O POSLOVANJU PODSKLADA na dan 31.8.2022

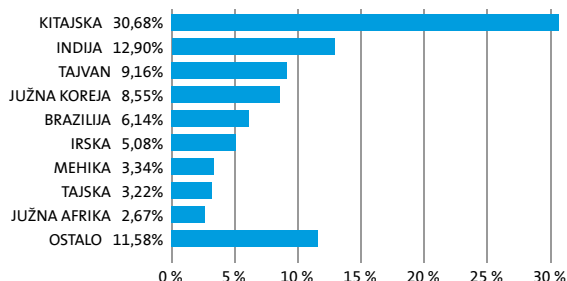
DONOSNOST

12 mesecev	36 mesecev	60 mesecev
-14,65%	9,60%	7,13%

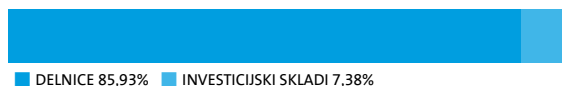
NALOŽBENA POLITIKA

Triglav Rastoči trgi je globalni delniški podsklad. Osnovni cilj podsklada je doseganje visokih donosov na osnovi kapitalskih dobičkov in dividend z naložbami pretežno v delnice podjetij na hitro rastočih svetovnih trgih Latinske Amerike, Afrike, Azije in Vzhodne Evrope. Delnice in enote investicijskih skladov skupaj predstavljajo najmanj 85 odstotkov sredstev podsklada.

#### Sestava naložb po državah



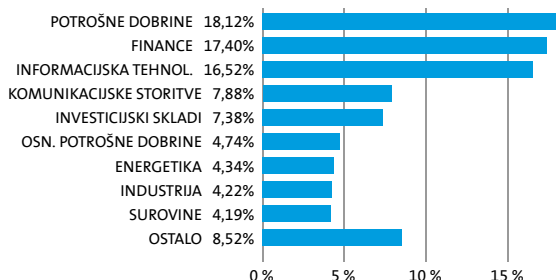
#### Sestava naložb po vrstah finančnih instrumentov



#### Največjih 10 naložb podsklada na dan 31.8.2022

Oznaka naložbe	%
TAIWAN SEMICONDUCTOR-SP ADR - 2330 TT	5,62
ISHARES MSCI SAUDI ARABIA CAPP - IKSA LN	5,08
TENCENT HOLDINGS LTD - 700 HK	4,07
ALIBABA GROUP HOLDING LTD - 9988 HK	3,84
RELIANCE INDUSTRIES LTD - RIGD LI	3,27
SAMSUNG ELECTRONICS CO LTD - 005930 KS	3,21
MEITUAN DIANPING - 3690 HK	2,76
ICICI BANK LTD - IBN US	2,76
CHINA LONGYUAN POWER GROUP CORP - 916 HK	2,38
HDFC BANK LTD - HDB US	2,36

#### Sestava naložb po dejavnostih



TVEGANOST

1	2	3	4	5	6	7
---	---	---	---	---	---	---

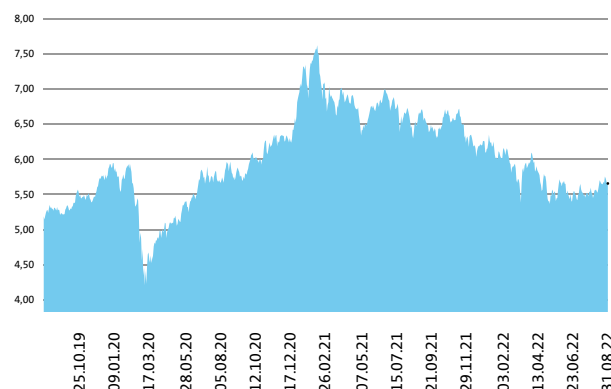
Nižje tveganje  
Potencialno nižji donosi

Višje tveganje  
Potencialno višji donosi

DATUM USTANOVITVE:	18.5.2006
GEOGRAFSKA USMERITEV:	GLOBALNI HITRO RASTOČI TRGI
NALOŽBENA POLITIKA:	DELNIŠKI PODSKLAD
VELIKOST PODSKLADA:	53,218 mio EUR
VEP (31.8.2022)	5,66 EUR
UPRAVLJAVEC PODSKLADA:	mag. Matjaž Dlesk, CFA

PODATKI O PODSKLADU

#### Prikaz gibanja vrednosti enote premoženja v EUR



Podsklad Triglav Rastoči trgi je v mesecu avgustu pridobil 2,3 odstotka. Indeks regije rastočih trgov MSCI EM je pridobil 2,0 odstotka. Med ciljnim borznimi indeksi so se v tem obdobju najbolj odrezali turški XU100, ki je pridobil 22,7 odstotka, brazilski IBOX, ki je pridobil 8,8 odstotka, in tajski SET, ki je pridobil 5,5 odstotka. Najslabše so se na drugi strani odrezali mehiški MEXBOL, ki je izgubil 4,5 odstotka, češki PX, ki je izgubil 4,6 odstotka, in poljski WIG20, ki je izgubil 11,0 odstotka. Med naložbami v portfelju so največ pridobile delnice filipinskega podjetja iz sektorja trajnih dobrin Jollibee Foods Corp, ki so višje za 19,6 odstotka, brazilskega podjetja iz sektorja financ Banco BTG Pactual SA, ki so višje za 15,7 odstotka, in kitajskega podjetja iz sektorja trajnih dobrin Li Ning Co Ltd, ki so višje za 15,5 odstotka. Največje padce so po drugi strani dosegle delnice mehiškega podjetja iz sektorja osnovnih dobrin Wal-Mart de Mexico SAB de CV, ki so nižje za 8,8 odstotka, singapurskega podjetja iz sektorja komunikacij Sea Ltd, ki so nižje za 17,2 odstotka, in kitajskega podjetja iz sektorja javne oskrbe Xinyi Energy Holdings Ltd, ki so nižje za 18,3 odstotka. Vse spremembe so izražene v evrih.

POROČILO UPRAVLJAVCA PODSKLADA

Delniški podsklad Triglav Rastoči trgi je podsklad Krovnega sklada Triglav vzajemni skladi in ga upravlja družba Triglav Skladi, d. o. o., Ljubljana. Prospekt Krovnega sklada Triglav vzajemni skladi in Ključni podatki za vlagatelje so v slovenskem jeziku vlagateljem brezplačno na voljo na vseh vpisnih mestih družbe za upravljanje in na spletni strani [www.triglavskladi.si](http://www.triglavskladi.si). Podatki o gibanju vrednosti enot premoženja vseh podskladov Krovnega sklada Triglav vzajemni skladi so, med drugim, objavljeni v dnevnem časopisju in na spletni strani družbe. Vrednost enote premoženja nima, zato donosi v preteklosti ne zagotavljajo donosov v prihodnosti. Provizijska politika: maksimalni vstopni stroški do 3 %, izstopni stroški pri nekaterih varčevalnih shemah do 2 %. Vstopni in izstopni stroški zmanjšujejo prikazan donos. Ocena tveganja in pričakovane donosnosti, prikazana v sintetičnem kazalniku, je izdelana na osnovi preteklih podatkov o poslovanju sklada. Podatki, ki se uporabljajo za izračun, niso nujno zanesljiv pokazatelj profila tveganja in pričakovane donosnosti v prihodnje. Glede na dejansko poslovanje sklada v prihodnosti se lahko ocena spremeni. Najnižja kategorija ne pomeni naložbe brez tveganja. Metodologija izračuna podatkov, predstavljenih v mesečnem poročilu, je vlagateljem na voljo na spletni strani družbe.

# MEŠANI PODSKLAD

## Triglav Renta

### POROČILO O POSLOVANJU PODSKLADA na dan 31.8.2022

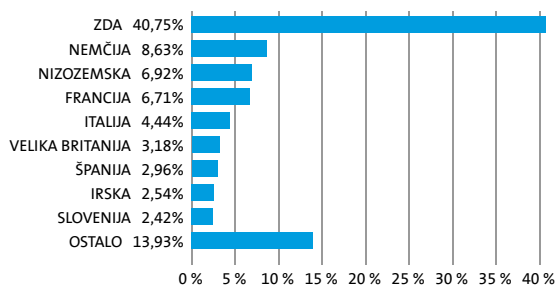
DONOSNOST

12 mesecev	36 mesecev	60 mesecev
-6,90%	9,49%	18,39%

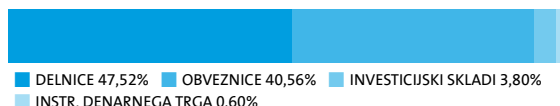
NALOŽBENA POLITIKA

Uravnotežena naložbena politika zagotavlja dolgoročno rast vloženih sredstev s poudarkom na zmanjšanju tveganj, kar omogoča široka razpršitev pretežno v delnice uspešnih svetovnih podjetij ter prvovrstne podjetniške in državne obveznice. Del sredstev je naložen v kratkoročnih netveganih vrednostnih papirjih.

#### Sestava naložb po državah



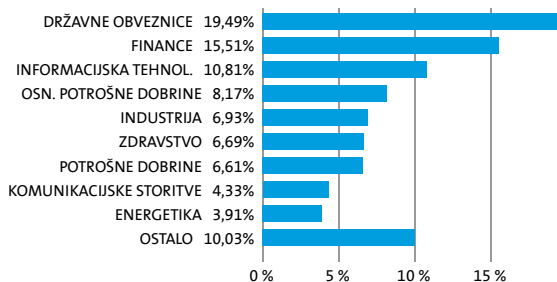
#### Sestava naložb po vrstah finančnih instrumentov



#### Največjih 10 naložb podsklada na dan 31.8.2022

Oznaka naložbe	%
APPLE COMPUTER INC - AAPL US	4,13
REPUBLIKA ITALIA - BTPS 6 05/01/31	4,04
MICROSOFT CORP - MSFT US	3,19
BONOS Y OBLIG DEL ESTADO - SPGB 1.95 07/30/30	2,96
BUNDESREPUBLIK DEUTSCHLAND - DBR 4 3/4 07/04/34	2,41
ISHARES MSCI WORLD UCITS ETF A - EUNL GY	2,24
FRANCE REPUBLIC - FRTR 2 1/2 05/25/30	1,97
REPUBLIKA FRANCIJA - FRTR 1 1/2 05/25/31	1,60
SPDR S & P 500 ETF TRUST - SPY US	1,57
AMAZON.COM - AMZN US	1,48

#### Sestava naložb po dejavnostih



TVEGANOST

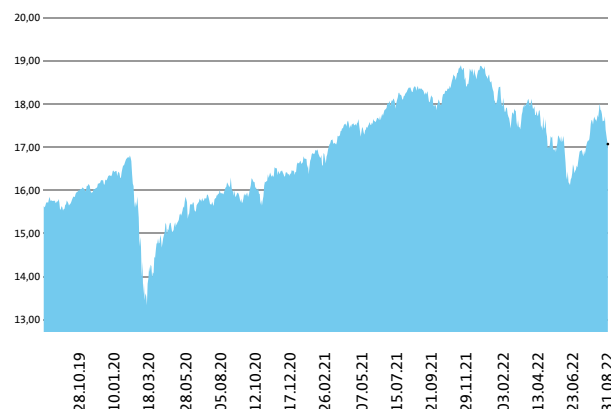
1	2	3	4	5	6	7
---	---	---	---	---	---	---

Nižje tveganje  
Potencialno nižji donosi

Višje tveganje  
Potencialno višji donosi

DATUM USTANOVITVE:	13.10.1999
GEOGRAFSKA USMERITEV:	SVET
NALOŽBENA POLITIKA:	MEŠANI PODSKLAD
VELIKOST PODSKLADA:	163,976 mio EUR
VEP (31.8.2022)	17,08 EUR
UPRAVLJAVEC PODSKLADA:	Gašper Dovč, spec.

#### Prikaz gibanja vrednosti enote premoženja v EUR



Podsklad Triglav Renta je v mesecu avgustu izgubil 3,2 odstotka. Delniški indeks razvitih držav MSCI WORLD je izgubil 2,4 odstotka, indeks državnih obveznic iBoxx EUR Liquid Sovereigns Global je izgubil 5,1 odstotka, medtem ko je indeks podjetniških obveznic iBoxx EUR Liquid Corporates izgubil 5,0 odstotka. Med globalnimi sektorskimi indeksi so se v tem obdobju najbolj odrezali indeks podjetij iz sektorja energetike, ki je pridobil 3,2 odstotka, indeks podjetij iz sektorja javne oskrbe, ki je pridobil 0,1 odstotka, in indeks podjetij iz sektorja financ, ki je izgubil 0,9 odstotka. Najslabše so se na drugi strani odrezali indeks podjetij iz sektorja informacijske tehnologije, ki je izgubil 4,2 odstotka, indeks podjetij iz sektorja nepremičnin, ki je prav tako izgubil 4,2 odstotka, in indeks podjetij iz sektorja zdravstva, ki je izgubil 4,3 odstotka. Med naložbami v portfelju so največ pridobile delnice ameriškega podjetja iz sektorja javne oskrbe Constellation Energy Corp, ki so višje za 25,9 odstotka, ameriškega podjetja iz sektorja informacijske tehnologije PayPal Holdings Inc, ki so višje za 10,1 odstotka, in ameriškega podjetja iz sektorja energetike Cheniere Energy Inc, ki so višje za 9,2 odstotka. Največje padce so po drugi strani dosegle delnice nemškega podjetja iz sektorja industrije Deutsche Bahn Finance GMBH, ki so nižje za 14,7 odstotka, ameriškega podjetja iz sektorja industrije Generac Holdings Inc, ki so nižje za 16,2 odstotka, in nizozemskega podjetja iz sektorja surovin Koninklijke DSM NV, ki so nižje za 18,3 odstotka. Vse spremembe so izražene v evrih.

Mešani podsklad Triglav Renta je podsklad Krovnega sklada Triglav vzajemni skladi in ga upravlja družba Triglav Skladi, d. o. o., Ljubljana. Prospekt Krovnega sklada Triglav vzajemni skladi in ključni podatki za vlagatelje so v slovenskem jeziku vlagateljem brezplačno na voljo na vseh vpisanih mestih družbe za upravljanje in na spletni strani [www.triglavskladi.si](http://www.triglavskladi.si). Podatki o gibanju vrednosti enot premoženja vseh podskladov Krovnega sklada Triglav vzajemni skladi so, med drugim, objavljeni v dnevnem časopisju in na spletni strani družbe. Vrednost enote premoženja nima, zato donosi v preteklosti ne zagotavljajo donosov v prihodnosti. Provizijska politika: maksimalni vstopni stroški do 3 %, izstopni stroški pri nekaterih varčevalnih shemah do 2 %. Vstopni in izstopni stroški zmanjšujejo prikazan donos. Ocena tveganja in pričakovane donosnosti, prikazana v sintetičnem kazalniku, je izdelana na osnovi preteklih podatkov o poslovanju sklada. Podatki, ki se uporabljajo za izračun, niso nujno zanesljiv pokazatelj profila tveganja in pričakovane donosnosti v prihodnje. Glede na dejansko poslovanje sklada v prihodnosti se lahko ocena spremeni. Najnižja kategorija ne pomeni naložbe brez tveganja. Metodologija izračuna podatkov, predstavljenih v mesečnem poročilu, je vlagateljem na voljo na spletni strani družbe.

PODATKI O PODSKLADU

POROČILO UPRAVLJAVCA PODSKLADA

# DELNIŠKI PODSKLAD

## Triglav Severna Amerika

### POROČILO O POSLOVANJU PODSKLADA na dan 31.8.2022

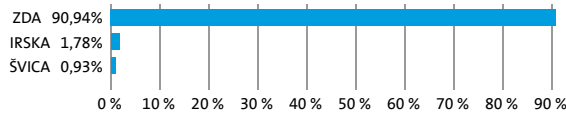
DONOSNOST

12 mesecev	36 mesecev	60 mesecev
0,29%	45,34%	85,90%

NALOŽBENA POLITIKA

Osnovni cilj delniškega podsklada Triglav Severna Amerika je doseganje dolgoročne rasti vrednosti premoženja na osnovi kapitalskih dobičkov in dividend. Zato so naložbe podsklada pretežno usmerjene v delnice podjetij z izgrajeno strategijo razvoja in potencialom dolgoročne rasti ter visoko likvidnostjo. Naložbe podsklada so primarno (najmanj 80 odstotkov sredstev podsklada) usmerjene v delnice podjetij z domicilom v regiji Severne Amerike. Naložbe v delnice podjetij in v enote delniških ciljnih skladov skupaj predstavljajo najmanj 85 odstotkov vseh sredstev podsklada.

#### Sestava naložb po državah



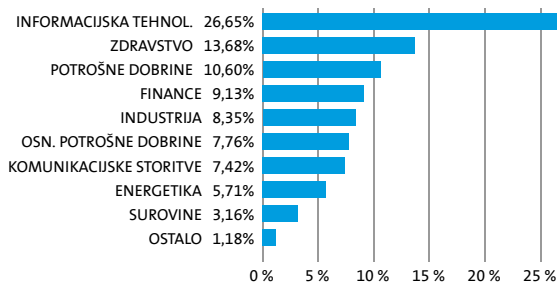
#### Sestava naložb po vrstah finančnih instrumentov



#### Največjih 10 naložb podsklada na dan 31.8.2022

Oznaka naložbe	%
APPLE COMPUTER INC - AAPL US	6,94
MICROSOFT CORP - MSFT US	5,52
AMAZON.COM - AMZN US	4,87
CONOCOPHILLIPS - COP US	2,32
ALPHABET INC - GOOGL US	2,22
META PLATFORMS INC - META US	1,99
ALPHABET INC - GOOG US	1,93
CHEVRON CORP - CVX US	1,85
TESLA INC - TSLA US	1,62
PROCTER & GAMBLE CO - PG US	1,57

#### Sestava naložb po dejavnostih



TVEGANOST

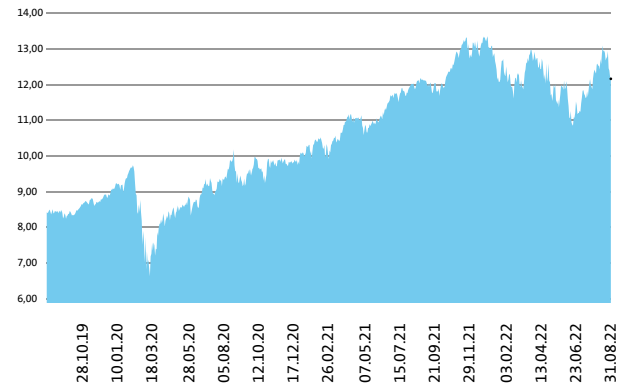
1	2	3	4	5	6	7
---	---	---	---	---	---	---

Nižje tveganje  
Potencialno nižji donosi

Višje tveganje  
Potencialno višji donosi

DATUM USTANOVITVE:	18.5.2006
GEOGRAFSKA USMERITEV:	SEVERNA AMERIKA
NALOŽBENA POLITIKA:	DELNIŠKI PODSKLAD
VELIKOST PODSKLADA:	61,359 mio EUR
VEP (31.8.2022)	12,16 EUR
UPRAVLJAVEC PODSKLADA:	Slavko Rogan, dipl. ekon.

#### Prikaz gibanja vrednosti enote premoženja v EUR



Podsklad Triglav Severna Amerika je v mesecu avgustu izgubil 2,1 odstotka. Indeks ameriških podjetij MSCI USA je izgubil 2,2 odstotka. Med ciljnim ameriškim borznim indeksom so se v tem obdobju najbolj odrezali indeks podjetij iz sektorja energetike, ki je pridobil 4,4 odstotka, indeks podjetij iz sektorja javne oskrbe, ki je pridobil 2,1 odstotka, in indeks podjetij iz sektorja osnovnih dobrin, ki je pridobil 0,1 odstotka. Najslabše so se na drugi strani odrezali indeks podjetij iz sektorja zdravstva, ki je izgubil 3,9 odstotka, indeks podjetij iz sektorja nepremičnin, ki je izgubil 4,0 odstotka, in indeks podjetij iz sektorja informacijske tehnologije, ki je prav tako izgubil 4,0 odstotka. Med naložbami v portfelju so največ pridobile delnice ameriškega podjetja iz sektorja informacijske tehnologije Trade Desk Inc / The, ki so višje za 42,1 odstotka, ameriškega podjetja iz sektorja industrije Plug Power Inc, ki so višje za 34,0 odstotka, in ameriškega podjetja iz sektorja informacijske tehnologije Cloudflare Inc, ki so višje za 26,8 odstotka. Največje padce so po drugi strani dosegle delnice ameriškega podjetja iz sektorja industrije Generac Holdings Inc, ki so nižje za 16,2 odstotka, ameriškega podjetja iz sektorja zdravstva Exact Sciences Corp, ki so nižje za 19,6 odstotka, in ameriškega podjetja iz sektorja industrije TuSimple Holdings Inc, ki so nižje za 26,4 odstotka. Vse spremembe so izražene v evrih.

Delniški podsklad Triglav Severna Amerika je podsklad Krovnega sklada Triglav vzajemni skladi in ga upravlja družba Triglav Skladi, d. o. o., Ljubljana. Prospekt Krovnega sklada Triglav vzajemni skladi in Ključni podatki za vlagatelje so v slovenskem jeziku vlagateljem brezplačno na voljo na vseh vpisnih mestih družbe za upravljanje in na spletni strani [www.triglavskladi.si](http://www.triglavskladi.si). Podatki o gibanju vrednosti enot premoženja vseh podskladov Krovnega sklada Triglav vzajemni skladi so, med drugim, objavljeni v dnevnem časopisu in na spletni strani družbe. Vrednost enote premoženja niha, zato donosi v preteklosti ne zagotavljajo donosov v prihodnosti. Provizijska politika: maksimalni vstopni stroški do 3 %, izstopni stroški pri nekaterih varčevalnih shemah do 2 %. Vstopni in izstopni stroški zmanjšujejo prikazani donosi. Ocena tveganja in pričakovane donosnosti, prikazana v sintetičnem kazalniku, je izdelana na osnovi preteklih podatkov o poslovanju sklada. Podatki, ki se uporabljajo za izračun, niso nujno zanesljiv pokazatelj profila tveganja in pričakovane donosnosti v prihodnje. Glede na dejansko poslovanje sklada v prihodnosti se lahko ocena spremeni. Najnižja kategorija ne pomeni naložbe brez tveganja. Metodologija izračuna podatkov, predstavljenih v mesečnem poročilu, je vlagateljem na voljo na spletni strani družbe.

PODATKI O PODSKLADU

POROČILO UPRAVLJAVCA PODSKLADA

# DELNIŠKI PODSKLAD Triglav Steber Global

## POROČILO O POSLOVANJU PODSKLADA na dan 31.8.2022

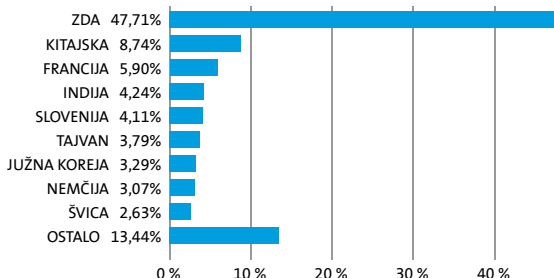
DONOSNOST

12 mesecev	36 mesecev	60 mesecev
-8,13%	16,31%	28,83%

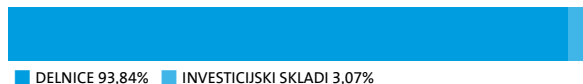
NALOŽBENA POLITIKA

Triglav Steber Global je delniški globalni sklad. Naložbe podsklada so globalno usmerjene v najbolj prepoznavna svetovna podjetja, ki so kapitalsko močna, visoko likvidna in za katere lahko v prihodnosti pričakujemo solidno rast. Tveganje zmanjšujemo z razpršenostjo v veliko število delnic, pri čemer se sklad ne omejuje na posamezno regijo. V portfelju bodo prevladovala naložbe iz razvitih trgov, pomemben pa bo tudi delež naložb iz trgov v razvoju.

### Sestava naložb po državah



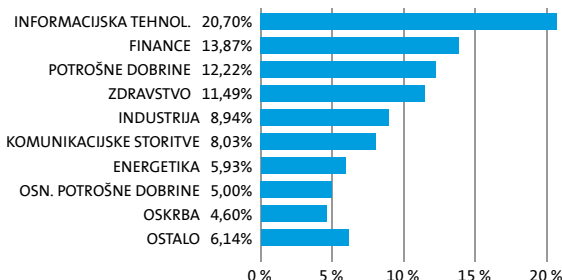
### Sestava naložb po vrstah finančnih instrumentov



### Največjih 10 naložb podsklada na dan 31.8.2022

Oznaka naložbe	%
MICROSOFT CORP - MSFT US	4,83
APPLE COMPUTER INC - AAPL US	4,64
TAIWAN SEMICONDUCTOR-SP ADR - TSM US	3,79
CHEVRON CORP - CVX US	2,92
TENCENT HOLDINGS LTD - 700 HK	2,31
UNITEDHEALTH GROUP INC - UNH US	2,30
RELIANCE INDUSTRIES LTD - RIGD LI	2,29
LVMH MOET HENNESSY LOUIS VUITTON SE - MC FP	2,15
SAMSUNG ELECTRONICS CO LTD - 005930 KS	2,13
BERKSHIRE HATHAWAY INC - BRK/B US	1,97

### Sestava naložb po dejavnostih



TVEGANOST

1	2	3	4	5	6	7
				5		

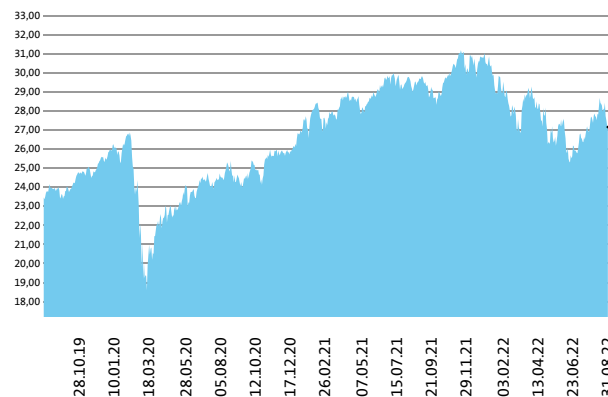
Nižje tveganje  
Potencialno nižji donosi

Višje tveganje  
Potencialno višji donosi

DATUM USTANOVITVE:	30.5.1998
GEOGRAFSKA USMERITEV:	SVET
NALOŽBENA POLITIKA:	DELNIŠKI PODSKLAD
VELIKOST PODSKLADA:	270,838 mio EUR
VEP (31.8.2022)	27,15 EUR
UPRAVLJAVEC PODSKLADA:	Sašo Ivanović, univ. dipl. ekon.

PODATKI O PODSKLADU

### Prikaz gibanja vrednosti enote premoženja v EUR



Podsklad Triglav Steber Global je v mesecu avgustu izgubil 1,7 odstotka. Globalni delniški indeks MSCI ACWI je izgubil 2,0 odstotka. Med ciljnim indeksi so se v tem obdobju najbolj odrezali indeksi držav regije rastočih trgov MSCI EM, ki je pridobil 2,0 odstotka, japonski MSCI Japan, ki je izgubil 0,6 odstotka, in slovenski SBITOP, ki je izgubil 1,0 odstotka. Najslabše so se na drugi strani odrezali ameriški MSCI USA, ki je izgubil 2,2 odstotka, kanadski MSCI Canada, ki je izgubil 2,3 odstotka, in evropski MSCI Europe, ki je izgubil 5,2 odstotka. Med naložbami v portfelju so največ pridobile delnice kitajskega podjetja iz sektorja trajnih dobrin Li Ning Co Ltd, ki so višje za 15,5 odstotka, kitajskega podjetja iz sektorja trajnih dobrin Alibaba Group Holding Ltd, ki so višje za 8,9 odstotka, in kitajskega podjetja iz sektorja trajnih dobrin JD.com Inc, ki so višje za 8,8 odstotka. Največje padce so po drugi strani dosegle delnice francoskega podjetja iz sektorja industrije Schneider Electric SE, ki so nižje za 11,7 odstotka, nizozemskega podjetja iz sektorja informacijske tehnologije ASML Holding NV, ki so nižje za 12,7 odstotka, in ameriškega podjetja iz sektorja informacijske tehnologije NVIDIA Corp, ki so nižje za 15,3 odstotka. Vse spremembe so izražene v evrih.

POROČILO UPRAVLJAVCA PODSKLADA

Delniški podsklad Triglav Steber Global je podsklad Krovnega sklada Triglav vzajemni skladi in ga upravlja družba Triglav Skladi, d. o. o., Ljubljana. Prospekt Krovnega sklada Triglav vzajemni skladi in Ključni podatki za vlagatelje so v slovenskem jeziku vlagateljem brezplačno na voljo na vseh vpisnih mestih družbe za upravljanje in na spletni strani [www.triglavskladi.si](http://www.triglavskladi.si). Podatki o gibanju vrednosti enot premoženja vseh podskladov Krovnega sklada Triglav vzajemni skladi so, med drugim, objavljeni v dnevnem časopisju in na spletni strani družbe. Vrednost enote premoženja nima, zato donosi v preteklosti ne zagotavljajo donosov v prihodnosti. Provizijska politika: maksimalni vstopni stroški do 3 %, izstopni stroški pri nekaterih varčevalnih shemah do 2 %. Vstopni in izstopni stroški zmanjšujejo prikazan donos. Ocena tveganja in pričakovane donosnosti, prikazana v sintetičnem kazalniku, je izdelana na osnovi preteklih podatkov o poslovanju sklada. Podatki, ki se uporabljajo za izračun, niso nujno zanesljiv pokazatelj profila tveganja in pričakovane donosnosti v prihodnje. Glede na dejansko poslovanje sklada v prihodnosti se lahko ocena spremeni. Najnižja kategorija ne pomeni naložbe brez tveganja. Metodologija izračuna podatkov, predstavljenih v mesečnem poročilu, je vlagateljem na voljo na spletni strani družbe.

# DELNIŠKI PODSKLAD

## Triglav Svetovni razviti trgi

### POROČILO O POSLOVANJU PODSKLADA na dan 31.8.2022

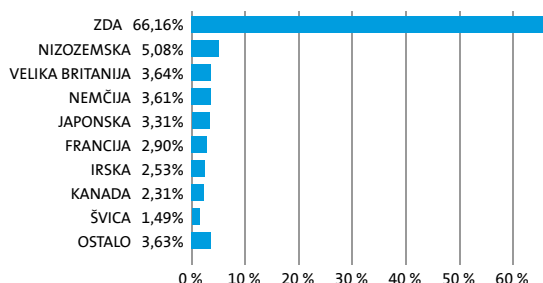
DONOSNOST

12 mesecev	36 mesecev	60 mesecev
-2,87%	32,92%	48,04%


NALOŽBENA POLITIKA

Osnovni cilj delniškega podsklada Triglav Svetovni razviti trgi je doseganje dolgoročne rasti vrednosti premoženja na osnovi kapitalskih dobičkov in dividend. Naložbe podsklada so globalno usmerjene, in sicer pretežno v delnice podjetij z domicilom na razvitih trgih ter v enote delniških ciljnih skladov, ki imajo naložbeno politiko usmerjeno na razvite kapitalske trge, brez osredotočanja na eno državo ali regijo.

#### Sestava naložb po državah



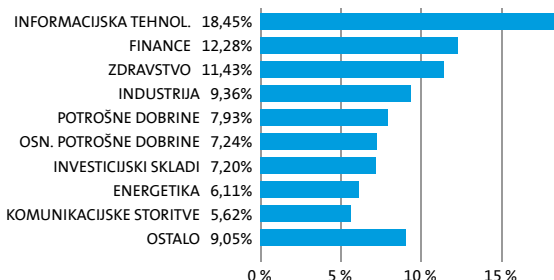
#### Sestava naložb po vrstah finančnih instrumentov



#### Največjih 10 naložb podsklada na dan 31.8.2022

Oznaka naložbe	%
APPLE COMPUTER INC - AAPL US	6,86
MICROSOFT CORP - MSFT US	5,28
AMAZON.COM - AMZN US	2,60
ALPHABET INC - GOOGL US	2,54
ISHARES MSCI WORLD UCITS ETF A - EUNL GY	2,53
SPDR S & P 500 ETF TRUST - SPY US	2,32
ROYAL BANK OF CANADA - RY CT	2,31
ARCHER-DANIELS-MIDLAND CO - ADM US	2,28
CHENIERE ENERGY INC - LNG US	2,13
PFIZER INC - PFE US	2,03

#### Sestava naložb po dejavnostih



TVEGANOST

1	2	3	4	5	6	7
					6	

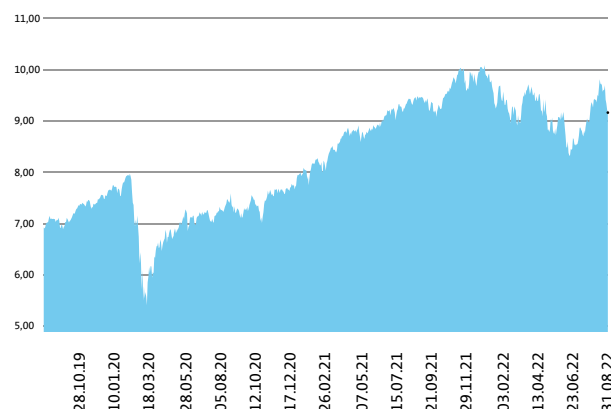
Nižje tveganje  
Potencialno nižji donosi

Višje tveganje  
Potencialno višji donosi

DATUM USTANOVITVE:	18.5.2006
GEOGRAFSKA USMERITEV:	GLOBALNI RAZVITI TRG
NALOŽBENA POLITIKA:	DELNIŠKI PODSKLAD
VELIKOST PODSKLADA:	144,810 mio EUR
VEP (31.8.2022)	9,16 EUR
UPRAVLJAVEC PODSKLADA:	Gašper Dovč, spec.

PODATKI O PODSKLADU

#### Prikaz gibanja vrednosti enote premoženja v EUR



Podsklad Triglav Svetovni razviti trgi je v mesecu avgustu izgubil 2,2 odstotka. Delniški indeks razvitih držav MSCI WORLD je izgubil 2,4 odstotka. Med globalnimi sektorskimi indeksi so se v tem obdobju najbolj odrezali indeks podjetij iz sektorja energetike, ki je pridobil 3,2 odstotka, indeks podjetij iz sektorja javne oskrbe, ki je pridobil 0,1 odstotka, in indeks podjetij iz sektorja financ, ki je izgubil 0,9 odstotka. Najslabše so se na drugi strani odrezali indeks podjetij iz sektorja informacijske tehnologije, ki je izgubil 4,2 odstotka, indeks podjetij iz sektorja nepremičnin, ki je izgubil 4,3 odstotka, in indeks podjetij iz sektorja zdravstva, ki je izgubil 4,3 odstotka. Med naložbami v portfelju so največ pridobile delnice ameriškega podjetja iz sektorja javne oskrbe Constellation Energy Corp, ki so višje za 25,9 odstotka, ameriškega podjetja iz sektorja informacijske tehnologije PayPal Holdings Inc, ki so višje za 10,1 odstotka, in ameriškega podjetja iz sektorja energetike Cheniere Energy Inc, ki so višje za 9,2 odstotka. Največje padce so po drugi strani dosegle delnice ameriškega podjetja iz sektorja informacijske tehnologije NVIDIA Corp, ki so nižje za 15,3 odstotka, ameriškega podjetja iz sektorja industrije Generac Holdings Inc, ki so nižje za 16,2 odstotka, in nizozemskega podjetja iz sektorja surovin Koninklijke DSM NV, ki so nižje za 18,3 odstotka. Vse spremembe so izražene v evrih.

POROČILO UPRAVLJAVCA PODSKLADA

Delniški podsklad Triglav Svetovni razviti trgi je podsklad Krovnega sklada Triglav vzajemni skladi in ga upravlja družba Triglav Skladi, d. o. o., Ljubljana. Prospekt Krovnega sklada Triglav vzajemni skladi in Ključni podatki za vlagatelje so v slovenskem jeziku vlagateljem brezplačno na voljo na vseh vpisnih mestih družbe za upravljanje in na spletni strani [www.triglavskladi.si](http://www.triglavskladi.si). Podatki o gibanju vrednosti enote premoženja vseh podskladov Krovnega sklada Triglav vzajemni skladi so, med drugim, objavljeni v dnevnem časopisu in na spletni strani družbe. Vrednost enote premoženja niha, zato donosi v preteklosti ne zagotavljajo donosov v prihodnosti. Provizijska politika: maksimalni vstopni stroški do 3 %, izstopni stroški pri nekaterih varčevalnih shemah do 2 %. Vstopni in izstopni stroški zmanjšujejo prikazan donos. Ocena tveganja in pričakovane donosnosti, prikazana v sintetičnem kazalniku, je izdelana na osnovi preteklih podatkov o poslovanju sklada. Podatki, ki se uporabljajo za izračun, niso nujno zanesljiv pokazatelj profila tveganja in pričakovane donosnosti v prihodnje. Glede na dejansko poslovanje sklada v prihodnosti se lahko ocena spremeni. Najnižja kategorija ne pomeni naložbe brez tveganja. Metodologija izračuna podatkov, predstavljenih v mesečnem poročilu, je vlagateljem na voljo na spletni strani družbe.



# DELNIŠKI Triglav Tehnologija

## POROČILO O POSLOVANJU PODSKLADA na dan 31.8.2022

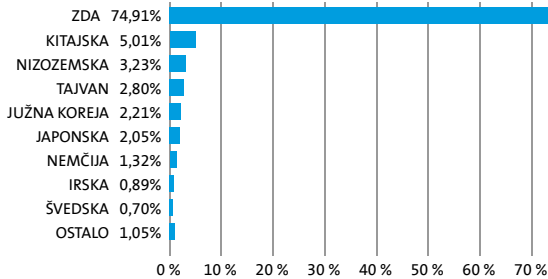
DONOSNOST

12 mesecev	36 mesecev	60 mesecev
-16,92%	/	/

NALOŽBENA POLITIKA

Sklad Triglav Tehnologija se glede na vrsto naložb uvršča med delniške sklade sektorja Informacijska tehnologija ter sorodnih panog iz sektorjev potrošnih dobrin in komunikacijskih storitev. Naložbe sklada so usmerjene pretežno v delnice podjetij iz sektorja Informacijska tehnologija in sorodnih panog, ter v enote delniških investicijskih skladov s podobno naložbeno politiko. Skupen delež takšnih naložb ni nižji od 80 % sredstev sklada. Naložbe v delnice podjetij in v enote drugih delniških investicijskih skladov pa skupaj predstavljajo najmanj 85 % vseh sredstev sklada.

### Sestava naložb po državah



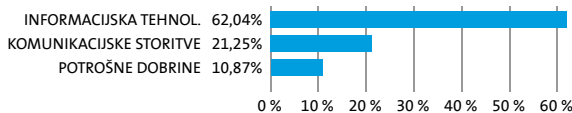
### Sestava naložb po vrstah finančnih instrumentov



### Največjih 10 naložb podsklada na dan 31.8.2022

Oznaka naložbe	%
APPLE COMPUTER INC - AAPL US	9,16
MICROSOFT CORP - MSFT US	8,71
ALPHABET INC - GOOGL US	8,16
AMAZON.COM - AMZN US	6,72
META PLATFORMS INC - META US	4,22
NVIDIA CORP - NVDA US	3,00
TAIWAN SEMICONDUCTOR-SP ADR - TSM US	2,80
BROADCOM LTD - AVGO US	2,23
TENCENT HOLDINGS LTD - 700 HK	2,21
SAMSUNG ELECTRONICS CO LTD - SMSN LI	2,21

### Sestava naložb po dejavnostih



TVEGANOST

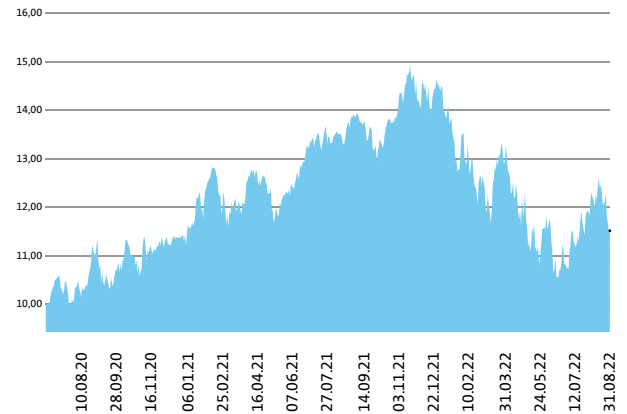
1	2	3	4	5	6	7
---	---	---	---	---	---	---

Nižje tveganje  
Potencialno nižji donosi

Višje tveganje  
Potencialno višji donosi

DATUM USTANOVITVE:	22.6.2020
GEOGRAFSKA USMERITEV:	GLOBALNI TRGI (TEHNOLOGIJA)
NALOŽBENA POLITIKA:	DELNIŠKI
VELIKOST PODSKLADA:	26,797 mio EUR
VEP (31.8.2022)	11,51 EUR
UPRAVLJAVEC PODSKLADA:	Slavko Rogan, dipl. ekon.

### Prikaz gibanja vrednosti enote premoženja v EUR



Podsklad Triglav Tehnologija je v mesecu avgustu izgubil 3,4 odstotka. Indeks globalnih podjetij iz sektorja informacijske tehnologije MSCI ACWI/ INF TECH je izgubil 3,9 odstotka, indeks globalnih podjetij iz panoge medij in zabavna industrija MSCI WORLD MEDIA INDEX je izgubil 2,2 odstotka, medtem ko je indeks globalnih podjetij iz panoge internet in kataloška prodaja MSCI ACWI Inet & Catg Rt izgubil 1,3 odstotka. Med regijskimi sektorji informacijske tehnologije je bil na prvem mestu trgi v razvoju, ki je izgubil 1,3 odstotka, ameriški sektor je izgubil 4,0 odstotka, in evropski sektor ki je izgubil 8,5 odstotka. Med naložbami v portfelju so največ pridobile delnice ameriškega podjetja Cloudflare Inc, ki so višje za 26,8 odstotka, ameriškega podjetja Unity Software Inc, ki so višje za 16,5 odstotka, in ameriškega podjetja Snap Inc, ki so višje za 12,3 odstotka. Največje padce so po drugi strani dosegle delnice ameriškega podjetja NVIDIA Corp, ki so nižje za 15,3 odstotka, nemškega podjetja Zalando SE, ki so nižje za 15,5 odstotka, in ameriškega podjetja Zoom Video Communications Inc, ki so nižje za 21,1 odstotka. Vse spremembe so izražene v evrih.

PODATKI O PODSKLADU

POROČILO UPRAVLJAVCA PODSKLADA

Delniški podsklad Triglav Tehnologija je podsklad Krovnega sklada Triglav vzajemni skladi in ga upravlja družba Triglav Skladi, d. o. o., Ljubljana. Prospekt Krovnega sklada Triglav vzajemni skladi in Ključni podatki za vlagatelje so v slovenskem jeziku vlagateljem brezplačno na voljo na vseh vpisnih mestih družbe za upravljanje in na spletni strani [www.triglavskladi.si](http://www.triglavskladi.si). Podatki o gibanju vrednosti enot premoženja vseh podskladov Krovnega sklada Triglav vzajemni skladi so, med drugim, objavljeni v dnevnem časopisju in na spletni strani družbe. Vrednost enote premoženja nima, zato donosi v preteklosti ne zagotavljajo donosov v prihodnosti. Provizijska politika: maksimalni vstopni stroški do 3 %, izstopni stroški pri nekaterih varčevalnih shemah do 2 %. Vstopni in izstopni stroški zmanjšujejo prikazan donos. Ocena tveganja in pričakovane donosnosti, prikazana v sintetičnem kazalniku, je izdelana na osnovi preteklih podatkov o poslovanju sklada. Podatki, ki se uporabljajo za izračun, niso nujno zanesljiv pokazatelj profila tveganja in pričakovane donosnosti v prihodnje. Glede na dejansko poslovanje sklada v prihodnosti se lahko ocena spremeni. Najnižja kategorija ne pomeni naložbe brez tveganja. Metodologija izračuna podatkov, predstavljenih v mesečnem poročilu, je vlagateljem na voljo na spletni strani družbe.

# DELNIŠKI PODSKLAD

## Triglav Top Brands

### POROČILO O POSLOVANJU PODSKLADA na dan 31.8.2022

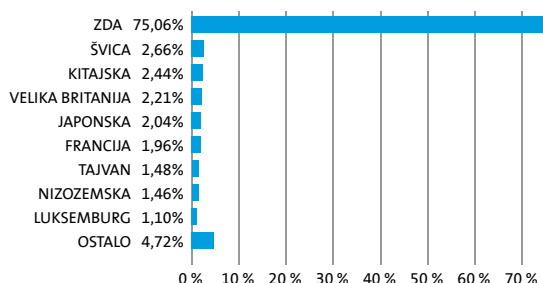
DONOSNOST

12 mesecev	36 mesecev	60 mesecev
-2,37%	40,20%	77,20%

NALOŽBENA POLITIKA

Osnovni cilj delniškega podsklada Triglav Top Brands je doseganje dolgoročne rasti vrednosti premoženja na osnovi kapitalskih dobičkov in dividend. Zato so naložbe podsklada globalno usmerjene, in sicer v delnice podjetij z močnimi blagovnimi znamkami, ki imajo izgrajene poslovne modele, jasno strategijo razvoja, potencial dolgoročne rasti in visoko likvidnost. Naložbe podsklada so primarno (najmanj 80 odstotkov sredstev podsklada) usmerjene v globalno regijo razvitih trgov. Naložbe v delnice podjetij in v enote delniških ciljnih skladov skupaj predstavljajo najmanj 85 odstotkov vseh sredstev podsklada.

#### Sestava naložb po državah



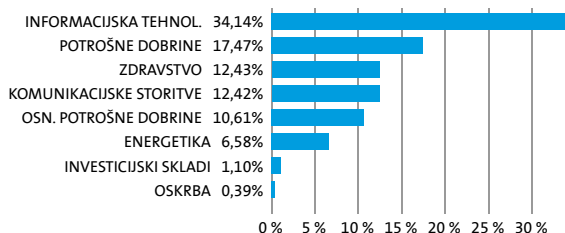
#### Sestava naložb po vrstah finančnih instrumentov



#### Največjih 10 naložb podsklada na dan 31.8.2022

Oznaka naložbe	%
APPLE COMPUTER INC - AAPL US	9,18
MICROSOFT CORP - MSFT US	8,55
ALPHABET INC - GOOG US	4,86
AMAZON.COM - AMZN US	4,62
TESLA INC - TSLA US	2,96
EXXON MOBIL CORP - XOM US	1,91
UNITEDHEALTH GROUP INC - UNH US	1,82
NESTLE SA - NESN SW	1,65
PROCTER & GAMBLE CO - PG US	1,50
META PLATFORMS INC - META US	1,49

#### Sestava naložb po dejavnostih



TVEGANOST

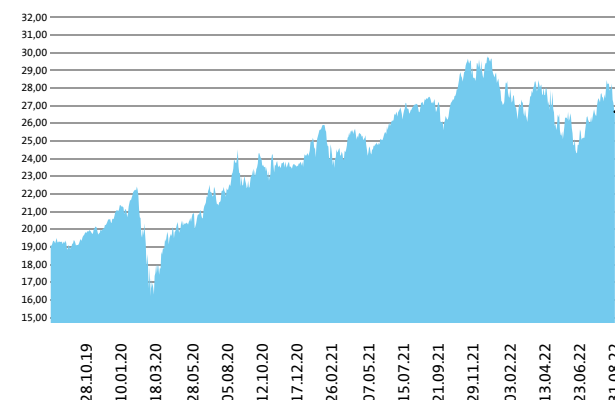
1	2	3	4	5	6	7
---	---	---	---	---	---	---

Nižje tveganje  
Potencialno nižji donosi

Višje tveganje  
Potencialno višji donosi

DATUM USTANOVITVE:	31.10.2012
GEOGRAFSKA USMERITEV:	GLOBALNI RAZVITI TRG
NALOŽBENA POLITIKA:	DELNIŠKI PODSKLAD
VELIKOST PODSKLADA:	120,111 mio EUR
VEP (31.8.2022)	26,66 EUR
UPRAVLJAVEC PODSKLADA:	mag. Mitja Baša

#### Prikaz gibanja vrednosti enote premoženja v EUR



Podsklad Triglav Top Brands je v mesecu avgustu izgubil 2,8 odstotka. Indeks ameriških podjetij MSCI USA je izgubil 2,2 odstotka, indeks evropskih podjetij MSCI EUROPE je izgubil 5,2 odstotka, medtem ko je indeks japonskih podjetij MSCI JAPAN izgubil 0,6 odstotka. Med ciljnim borznimi indeksi so se v tem obdobju najbolje odrezali brazilski IBOV, ki je pridobil 8,8 odstotka, indijski SENSEX, ki je pridobil 3,4 odstotka, in kitajski HSCEI, ki je pridobil 1,7 odstotka. Najslabše so se na drugi strani odrezali belgijski BEL20, ki je izgubil 5,6 odstotka, nizozemski AEX, ki je izgubil 6,7 odstotka, in švedski OMX, ki je izgubil 8,1 odstotka. Med naložbami v portfelju so največ pridobile delnice ameriškega podjetja iz sektorja zdravstva Cardinal Health Inc, ki so višje za 21,1 odstotka, ameriškega podjetja iz sektorja energetike ConocoPhillips, ki so višje za 14,6 odstotka, in ameriškega podjetja iz sektorja informacijske tehnologije PayPal Holdings Inc, ki so višje za 10,1 odstotka. Največje padce so po drugi strani dosegle delnice nizozemskega podjetja iz sektorja informacijske tehnologije ASML Holding NV, ki so nižje za 12,7 odstotka, ameriškega podjetja iz sektorja informacijske tehnologije salesforce.com Inc, ki so nižje za 13,5 odstotka, in ameriškega podjetja iz sektorja informacijske tehnologije NVIDIA Corp, ki so nižje za 15,3 odstotka. Vse spremembe so izražene v evrih.

Delniški podsklad Triglav Top Brands je podsklad Krovnega sklada Triglav vzajemni skladi in ga upravlja družba Triglav Skladi, d. o. o., Ljubljana. Prospekt Krovnega sklada Triglav vzajemni skladi in Ključni podatki za vlagatelje so v slovenskem jeziku vlagateljem brezplačno na voljo na vseh vpisnih mestih družbe za upravljanje in na spletni strani [www.triglavskladi.si](http://www.triglavskladi.si). Podatki o gibanju vrednosti enot premoženja vseh podskladov Krovnega sklada Triglav vzajemni skladi so, med drugim, objavljeni v dnevnem časopisju in na spletni strani družbe. Vrednost enote premoženja niso, zato donosi v preteklosti ne zagotavljajo donosov in pričakovane donosnosti, prikazana v sintetičnem kazalniku, je izdelana na osnovi preteklih podatkov o poslovanju sklada. Podatki, ki se uporabljajo za izračun, niso nujno zanesljiv pokazatelj profila tveganja in pričakovane donosnosti v prihodnje. Glede na dejansko poslovanje sklada v prihodnosti se lahko ocena spremeni. Najnižja kategorija ne pomeni naložbe brez tveganja. Metodologija izračuna podatkov, predstavljenih v mesečnem poročilu, je vlagateljem na voljo na spletni strani družbe.

PODATKI O PODSKLADU

POROČILO UPRAVLJAVCA PODSKLADA

# DELNIŠKI PODSKLAD Triglav Zdravje in farmacija

## POROČILO O POSLOVANJU PODSKLADA na dan 31.8.2022

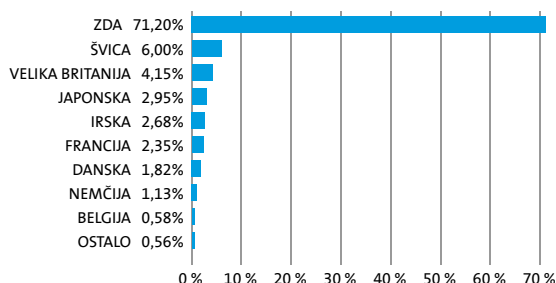
DONOSNOST

12 mesecev	36 mesecev	60 mesecev
9,49%	39,81%	62,99%

NALOŽBENA POLITIKA

Osnovni cilj sklada je doseganje visokih donosov na osnovi kapitalskih dobičkov, v manjši meri pa tudi dividend in obresti ter s tem zagotavljanje dolgoročne rasti vrednosti enote premoženja. Delež naložb v delnice iz sektorja zdravstvo, kot je določeno po mednarodni klasifikaciji GICS (Global Industry Classification Standard), ni nižji od 80 odstotkov sredstev podsklada, delež naložb v delnice in v enote premoženja oziroma delnice drugih investicijskih skladov pa skupaj predstavljajo najmanj 85 odstotkov vseh sredstev podsklada.

### Sestava naložb po državah



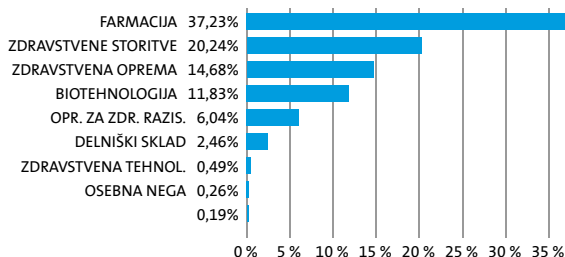
### Sestava naložb po vrstah finančnih instrumentov



### Največjih 10 naložb podsklada na dan 31.8.2022

Oznaka naložbe	%
UNITEDHEALTH GROUP INC - UNH US	7,47
JOHNSON & JOHNSON - JNJ US	6,09
ELI LILLY & CO - LLY US	4,34
ABBOTT LABORATORIES - ABT US	3,76
THERMO FISHER SCIENTIFIC INC - TMO US	3,38
PFIZER INC - PFE US	3,28
MERCK & CO INC/NJ - MRK US	3,26
ASTRAZENECA PLC - AZN LN	2,78
WELLPOINT INC - ELV US	2,71
ABBVIE INC - ABBV US	2,65

### Sestava naložb po panogah



TVEGANOST

1	2	3	4	5	6	7
---	---	---	---	---	---	---

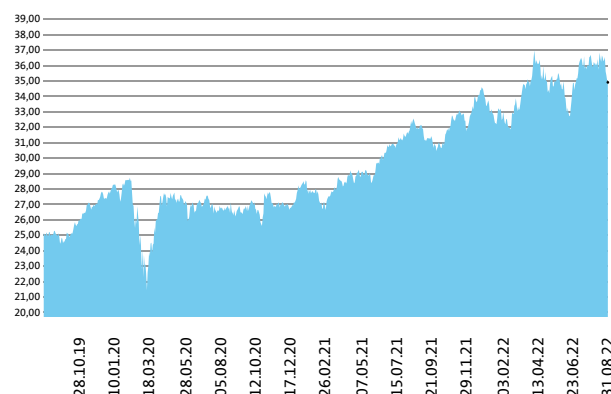
Nižje tveganje  
Potencialno nižji donosi

Višje tveganje  
Potencialno višji donosi

DATUM USTANOVITVE:	5.9.2011
GEOGRAFSKA USMERITEV:	GLOBALNI TRGI (ZDRAVSTVO)
NALOŽBENA POLITIKA:	DELNIŠKI PODSKLAD
VELIKOST PODSKLADA:	76,631 mio EUR
VEP (31.8.2022)	34,91 EUR
UPRAVLJAVEC PODSKLADA:	Slavko Rogan, dipl. ekon.

PODATKI O PODSKLADU

### Prikaz gibanja vrednosti enote premoženja v EUR



Podsklad Triglav Zdravje in farmacija je v mesecu avgustu izgubil 3,8 odstotka. Indeks globalnih podjetij iz sektorja zdravstva MSCI World Health Care Index je izgubil 4,3 odstotka. Med panožnimi borznimi indeksi sta se v tem obdobju najbolj odrezala indeks izvajalcev zdravstvenih storitev MSCI World Health Care Providers & Services, ki je pridobil 0,3 odstotka, in indeks biotehnoških podjetij BWBIOT MSCI World Biotechnology ki je izgubil 1,5 odstotka. Slabše sta se na drugi strani odrezala indeks podjetij iz bioznanosti MSCI World Life Sciences Tools & Services, ki je izgubil 7,6 odstotka, in indeks podjetij zdravstvene tehnologije MSCI World Health Care Technology, ki je izgubil 8,1 odstotka. Med naložbami v portfelju so največ pridobile delnice ameriškega podjetja Invitae Corp, ki so višje za 63,2 odstotka, ameriškega podjetja Alnylam Pharmaceuticals Inc, ki so višje za 48,4 odstotka, in ameriškega podjetja Cardinal Health Inc, ki so višje za 21,1 odstotka. Največje padce so po drugi strani dosegle delnice ameriškega podjetja Zimvie Inc, ki so nižje za 20,1 odstotka, britanskega podjetja GlaxoSmithKline PLC, ki so nižje za 22,1 odstotka, in ameriškega podjetja Elanco Animal Health Inc, ki so nižje za 23,8 odstotka. Vse spremembe so izražene v evrih.

POROČILO UPRAVLJAVCA PODSKLADA

Delniški podsklad Triglav Zdravje in farmacija je podsklad Krovnega sklada Triglav vzajemni skladi in ga upravlja družba Triglav Skladi, d. o. o., Ljubljana. Prospekt Krovnega sklada Triglav vzajemni skladi in ključni podatki za vlagatelje so v slovenskem jeziku vlagateljem brezplačno na voljo na vseh vpisnih mestih družbe za upravljanje in na spletni strani [www.triglavskladi.si](http://www.triglavskladi.si). Podatki o gibanju vrednosti enote premoženja vseh podskladov Krovnega sklada Triglav vzajemni skladi so, med drugim, objavljeni v dnevnem časopisu in na spletni strani družbe. Vrednost enote premoženja niha, zato donosi v preteklosti ne zagotavljajo donosov v prihodnosti. Provizijska politika: maksimalni vstopni stroški do 3 %, izstopni stroški pri nekaterih varčevalnih shemah do 2 %. Vstopni in izstopni stroški zmanjšujejo prikazani donosi. Ocena tveganja in pričakovane donosnosti, prikazana v sintetičnem kazalniku, je izdelana na osnovi preteklih podatkov o poslovanju sklada. Podatki, ki se uporabljajo za izračun, niso nujno zanesljiv pokazatelj profila tveganja in pričakovane donosnosti v prihodnje. Glede na dejansko poslovanje sklada v prihodnosti se lahko ocena spremeni. Najnižja kategorija ne pomeni naložbe brez tveganja. Metodologija izračuna podatkov, predstavljenih v mesečnem poročilu, je vlagateljem na voljo na spletni strani družbe.

# DELNIŠKI DRUŽBENO ODGOVORNI PODSKLAD

## Triglav Zeleni

### POROČILO O POSLOVANJU PODSKLADA na dan 31.8.2022

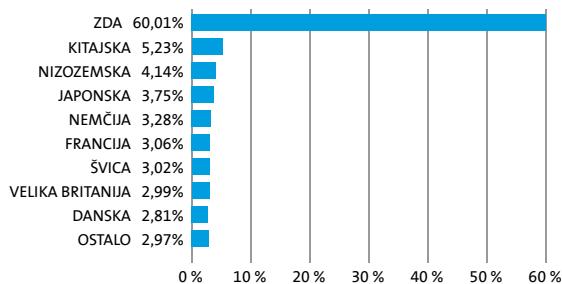
DONOSNOST

12 mesecev	36 mesecev	60 mesecev
-9,05%	9,39%	26,00%

NALOŽBENA POLITIKA

Sklad Triglav Zeleni se glede na vrsto naložb uvršča med delniške globalne sklade razvitih trgov. Sklad nalaga sredstva v delnice podjetij, ki izpolnjujejo kriterije družbene odgovornosti, z domicilom v vsaj dveh podregijah razvitih trgov in v enote delniških ciljnih skladov, ki imajo naložbeno politiko usmerjeno na družbeno odgovorna podjetja razvitih trgov, brez osredotočanja na eno državo ali podregijo.

#### Sestava naložb po državah



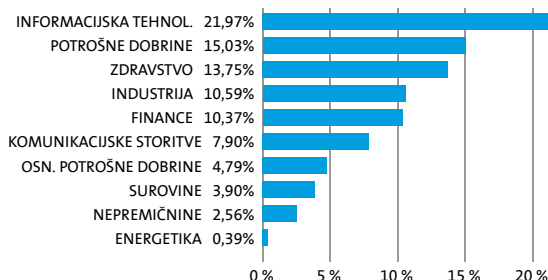
#### Sestava naložb po vrstah finančnih instrumentov



#### Največjih 10 naložb podsklada na dan 31.8.2022

Oznaka naložbe	%
MICROSOFT CORP - MSFT US	6,64
ALPHABET INC - GOOGL US	6,08
ALIBABA GROUP HOLDING LTD - BABA US	4,06
TESLA INC - TSLA US	2,34
NVIDIA CORP - NVDA US	2,32
JOHNSON & JOHNSON - JNJ US	1,94
US BANCORP - USB US	1,89
VISA INC - V US	1,55
CISCO SYSTEMS INC - CSCO US	1,48
MCGRAW HILL FINANCIAL INC - SPGI US	1,43

#### Sestava naložb po dejavnostih



TVEGANOST

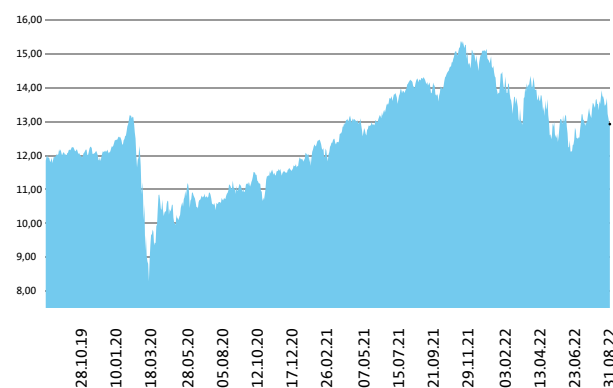
1	2	3	4	5	6	7
---	---	---	---	---	---	---

Nižje tveganje  
Potencialno nižji donosi

Višje tveganje  
Potencialno višji donosi

DATUM USTANOVITVE:	14.11.2016
GEOGRAFSKA USMERITEV:	GLOBALNI RAZVITI TRGI
NALOŽBENA POLITIKA:	DELNIŠKI DRUŽBENO ODGOVORNI PODSKLAD
VELIKOST PODSKLADA:	42,332 mio EUR
VEP (31.8.2022)	12,93 EUR
UPRAVLJAVEC PODSKLADA:	Vid Pajič, dipl. ekon.

#### Prikaz gibanja vrednosti enote premoženja v EUR



Podsklad Triglav Zeleni je v mesecu avgustu izgubil 4,5 odstotka. Indeks globalnih družbeno odgovornih podjetij MSCI World ESG Leaders je izgubil 3,4 odstotka. Indeks ameriških družbeno odgovornih podjetij MSCI USA ESG Index je izgubil 3,2 odstotka, indeks evropskih družbeno odgovornih podjetij MSCI Europe ESG Index je izgubil 5,4 odstotka, medtem ko je indeks pacifiških družbeno odgovornih podjetij MSCI Pacific ESG Index izgubil 1,2 odstotka. Med naložbami v portfelju so največ pridobile delnice kitajskega podjetja Pinduoduo Inc, ki so višje za 48,4 odstotka, ameriškega podjetja Bausch Health Cos Inc, ki so višje za 31,8 odstotka, in japonskega podjetja TDK Corp, ki so višje za 16,2 odstotka. Največje padce so po drugi strani dosegle delnice britanskega podjetja GlaxoSmithKline PLC, ki so nižje za 22,1 odstotka, ameriškega podjetja Ball Corp, ki so nižje za 22,5 odstotka, in ameriškega podjetja TuSimple Holdings Inc, ki so nižje za 26,4 odstotka. Vse spremembe so izražene v evrih.

PODATKI O PODSKLADU

POROČILO UPRAVLJAVCA PODSKLADA

Delniški družbeno odgovorni podsklad Triglav Zeleni je podsklad Krovnega sklada Triglav vzajemni skladi in ga upravlja družba Triglav Skladi, d. o. o., Ljubljana. Perspektivni pregled Krovnega sklada Triglav vzajemni skladi in ključni podatki za vlagatelje so v slovenskem jeziku vlagateljem brezplačno na voljo na vseh vpisanih mestih družbe za upravljanje in na spletni strani [www.triglavskladi.si](http://www.triglavskladi.si). Podatki o gibanju vrednosti enot premoženja vseh podskladov Krovnega sklada Triglav vzajemni skladi so, med drugim, objavljeni v dnevnem časopisu in na spletni strani družbe. Vrednost enote premoženja niha, zato donosi v preteklosti ne zagotavljajo donosov v prihodnosti. Provizijska politika: maksimalni vstopni stroški do 3 %, izstopni stroški pri nekaterih varčevalnih shemah do 2 %. Vstopni in izstopni stroški zmanjšujejo prikazan donos. Ocena tveganja in pričakovane donosnosti, prikazana v sintetičnem kazalniku, je izdelana na osnovi preteklih podatkov o poslovanju sklada. Podatki, ki se uporabljajo za izračun, niso nujno zanesljiv pokazatelj profila tveganja in pričakovane donosnosti v prihodnje. Glede na dejansko poslovanje sklada v prihodnosti se lahko ocena spremeni. Najnižja kategorija ne pomeni naložbe brez tveganja. Metodologija izračuna podatkov, predstavljenih v mesečnem poročilu, je vlagateljem na voljo na spletni strani družbe.