

Mesečno poročilo podskladov Krovnega sklada Triglav vzajemni skladi



APRIL 2023

WWW.TRIGLAVSKLADI.SI

080 10 19

PODSKLADI

Triglav Aktivni

Triglav Azija

Triglav Evropa

Triglav High Yield Bond

Triglav Hitro rastoča podjetja

Triglav Jugovzhodna Evropa

Triglav Money Market EUR

Triglav Obvezniški

Triglav Preudarni

Triglav Rastoči trgi

Triglav Renta

Triglav Severna Amerika

Triglav Steber Global

Triglav Svetovni razviti trgi

Triglav Tehnologija

Triglav Top Brands

Triglav Zdravje in farmacija

Triglav Zeleni

MEŠANI FLEKSIBILNI PODSKLAD

Triglav Aktivni

POROČILO O POSLOVANJU PODSKLADA na dan 28. 04. 2023

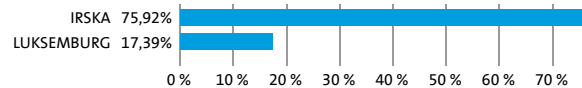
DONOSNOST

12 mesecev	36 mesecev	60 mesecev
-7,23%	/	/

NALOŽBENA POLITIKA

Sklad Triglav Aktivni se glede na vrsto naložb ter glede na naložbeno strategijo uvršča med mešane fleksibilne globalne sklade s kapitalsko zaščito. Osnovni naložbeni cilj sklada je zagotavljanje dolgoročne rasti vrednosti premoženja ob uravnavanju stopnje tveganja s finančnimi mehanizmi. Pri upravljanju se kot mera uspešnosti ne upošteva primerjalni indeks, saj je osnovni cilj kontrola volatilnosti ter zaščita kapitala. Prizadevno ciljanje letne volatilnosti znaša okoli 10 odstotkov, cilj zaščite kapitala pa je višina 80 odstotkov od najvišje dosežene vrednosti enote premoženja podsklada v zadnjem letu dni.

Sestava naložb po državah



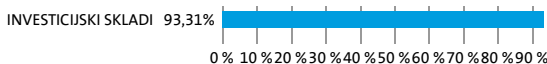
Sestava naložb po vrstah finančnih instrumentov



Največjih 10 naložb podsklada na dan 28. 04. 2023

Oznaka naložbe	%
ISHARES MSCI WORLD UCITS ETF A - EUNL GY	14,17
INVEESCO S&P 500 UCITS ETF - SPXS LN	13,17
XTRACKERS MSCI WORLD UCITS ETF - XDWD GY	13,06
ISHARES CORE S&P 500 UCITS ETF - CSPX LN	11,82
DB X-TRACKERS II IBOXX SOVEREI - XGLE GY	8,61
SPDR MSCI ACWI ETF - SPYY GY	8,10
ISHARES CORE EUR CORP BOND UCI - IEAC LN	4,86
XTRACKERS II EUR CORPORATE BON - XBLC GY	4,76
ISHARES CORE MSCI EUROPE UCITS - EUNK GY	4,55
XTRACKERS MSCI WORLD INFORMATI - XDWT GY	4,11

Sestava naložb po dejavnostih



TVEGANOST

1	2	3	4	5	6	7
---	---	---	---	---	---	---

MANJŠE TVEGANJE

VEČJE TVEGANJE



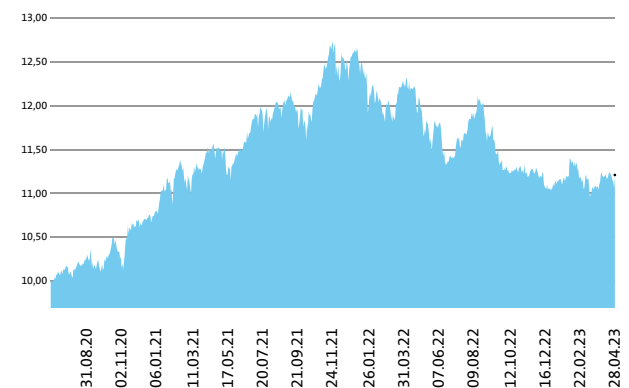
Kazalnik tveganja temelji na predpostavki, da s skladom razpolagate najmanj 3 leta.

DATUM USTANOVITVE:
GEOGRAFSKA USMERITEV:
NALOŽBENA POLITIKA:
VELIKOST PODSKLADA:
VEP (28. 04. 2023)
UPRAVLJAVEC PODSKLADA:

22. 06. 2020
GLOBALNI TRGI
MEŠANI FLEKSIBILNI PODSKLAD
60,092 mio EUR
11,21 EUR
Alexandr Gutirea, mag., CFA, FRM

PODATKI O PODSKLADU

Prikaz gibanja vrednosti enote premoženja v EUR



Vrednost enote premoženja podsklada Triglav Aktivni se v mesecu aprilu ni spremenila. Globalni delniški indeks MSCI ACWI je pridobil 0,6 odstotka, indeks državnih obveznic iBoxx EUR Liquid Sovereigns Global je izgubil 0,1 odstotka, medtem ko je indeks podjetniških obveznic iBoxx EUR Liquid Corporates pridobil 0,7 odstotka. Med naložbami v portfelju so največ pridobili ETF iShares Core MSCI Europe UCITS EUR Acc, ki je zrasel za 2,6 odstotka, ETF Invesco S&P 500 UCITS, ki je zrasel za 0,9 odstotka, in ETF iShares Core S&P 500 UCITS, ki je zrasel za 0,8 odstotka. Največje padce so po drugi strani dosegli ETF iShares Core EUR Govt Bond UCITS, ki je padel za 0,1 odstotka, ETF Xtrackers MSCI World Information Technology UCITS, ki je padel za 1,6 odstotka, in ETF Amundi Msci EM Asia UCITS, ki je padel za 3,8 odstotka. Vse spremembe so izražene v evrih.

POROČILO UPRAVLJAVCA PODSKLADA

Mešani fleksibilni podsklad Triglav Aktivni je podsklad Krovnega sklada Triglav vzajemni skladi in ga upravlja družba Triglav Skladi, d. o. o., Ljubljana. Prospekt Krovnega sklada Triglav vzajemni skladi in ključni podatki za vlagatelje so v slovenskem jeziku vlagateljem brezplačno na voljo na vseh vpisnih mestih družbe za upravljanje in na spletni strani www.triglavskladi.si. Podatki o gibanju vrednosti enote premoženja vseh podskladov Krovnega sklada Triglav vzajemni skladi so, med drugim, objavljeni v dnevnem časopisu in na spletni strani družbe. Vrednost enote premoženja niha, zato donosi v preteklosti ne zagotavljajo donosov v prihodnosti. Provizijska politika: maksimalni vstopni stroški do 3 %, izstopni stroški pri nekaterih varčevalnih shemah do 2 %. Vstopni in izstopni stroški zmanjšujejo prikazan donos. Ocena tveganja in pričakovane donosnosti, prikazana v sintetičnem kazalniku, je izdelana na osnovi preteklih podatkov o poslovanju sklada. Podatki, ki se uporabljajo za izračun, niso nujno zanesljiv pokazatelj profila tveganja in pričakovane donosnosti v prihodnje. Glede na dejansko poslovanje sklada v prihodnosti se lahko ocena spremeni. Najnižja kategorija ne pomeni naložbe brez tveganja. Metodologija izračuna podatkov, predstavljenih v mesečnem poročilu, je vlagateljem na voljo na spletni strani družbe.

DELNIŠKI PODSKLAD

Triglav Azija

POROČILO O POSLOVANJU PODSKLADA na dan 28. 04. 2023

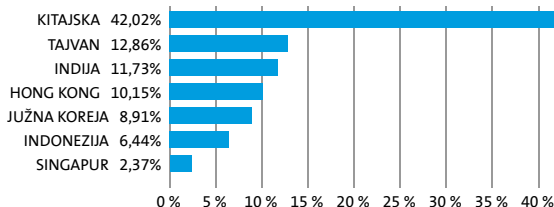
DONOSNOST

12 mesecev	36 mesecev	60 mesecev
-7,67%	-3,59%	0,63%

NALOŽBENA POLITIKA

Osnovni cilj delniškega podsklada Triglav Azija je doseganje visokih donosov na osnovi kapitalskih dobičkov in dividend ter s tem zagotavljanje dolgoročne rasti vrednosti enote premoženja. Naložbe podsklada so regionalno usmerjene, in sicer pretežno v delnice podjetij s sedežem na enem od azijskih trgov. Omenjene naložbe skupaj predstavljajo najmanj 80 odstotkov vseh sredstev podsklada, do 10 odstotkov sredstev pa ima podsklad možnost razpršiti na druge razvite in hitro rastoče trge.

Sestava naložb po državah



Sestava naložb po vrstah finančnih instrumentov

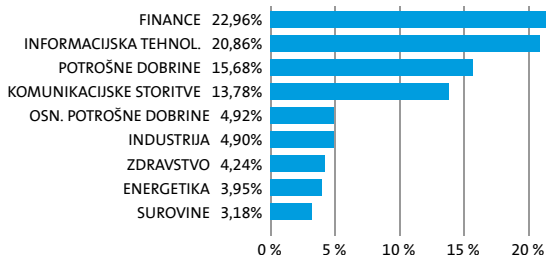


SESTAVA NALOŽB

Največjih 10 naložb podsklada na dan 28. 04. 2023

Oznaka naložbe	%
TENCENT HOLDINGS LTD - 700 HK	7,51
TAIWAN SEMICONDUCTOR-SP ADR - 2330 TT	7,06
AIA GROUP LTD - 1299 HK	5,25
SAMSUNG SDI CO LTD - 006400 KS	4,61
HDFC BANK LTD - HDB US	4,56
RELIANCE INDUSTRIES LTD - RIGD LI	3,95
PING AN INSURANCE GROUP CO OF - 2318 HK	3,76
LI NING CO LTD - 2331 HK	3,59
MEITUAN DIANPING - 3690 HK	3,47
ACCTON TECHNOLOGY CORP - 2345 TT	3,14

Sestava naložb po dejavnostih



TVEGANOST

1	2	3	4	5	6	7
---	---	---	---	---	---	---

MANJŠE TVEGANJE

VEČJE TVEGANJE

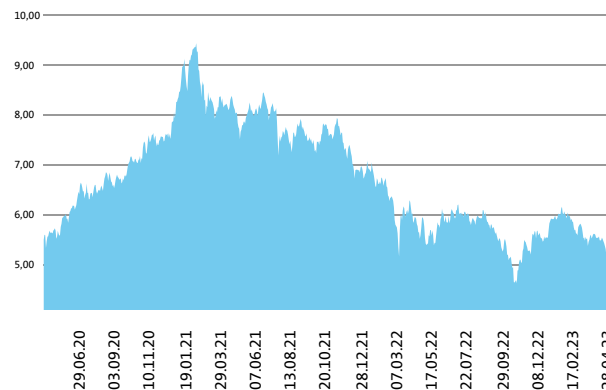


Kazalnik tveganja temelji na predpostavki, da s skladom razpolagate najmanj 5 let.

DATUM USTANOVITVE:	31. 08. 2006
GEOGRAFSKA USMERITEV:	AZIJA
NALOŽBENA POLITIKA:	DELNIŠKI PODSKLAD
VELIKOST PODSKLADA:	23,973 mio EUR
VEP (28. 04. 2023)	5,31 EUR
UPRAVLJAVEC PODSKLADA:	Alexandr Gutirea, mag., CFA, FRM

PODATKI O PODSKLADU

Prikaz gibanja vrednosti enote premoženja v EUR



Podsklad Triglav Azija je v mesecu aprilu izgubil 5,5 odstotka. Indeks azijskih podjetij MSCI AC Asia EX Japan je izgubil 3,1 odstotka. Med ciljnim borznimi indeksi so se v tem obdobju najbolj odrezali indonezijski MSCI Indonesia, ki je pridobil 5,0 odstotka, indijski MSCI India, ki je pridobil 3,7 odstotka, in filipinski MSCI Philippines, ki je izgubil 0,3 odstotka. Najslabše so se na drugi strani odrezali tajski MSCI Thailand, ki je izgubil 4,8 odstotka, tajvanski MSCI Taiwan, ki je izgubil 5,3 odstotka, in kitajski MSCI China, ki je izgubil 6,1 odstotka. Med naložbami v portfelju so največ pridobile delnice kitajskega podjetja iz sektorja financ Ping An Insurance Group Co of China Ltd, ki so višje za 9,9 odstotka, indonezijskega podjetja iz sektorja financ Bank Rakyat Indonesia Persero Tbk PT, ki so višje za 9,1 odstotka, in indonezijskega podjetja iz sektorja surovin Vale Indonesia Tbk PT, ki so višje za 6,1 odstotka. Največje padce so po drugi strani dosegle delnice kitajskega podjetja iz sektorja trajnih dobrin Alibaba Group Holding Ltd, ki so nižje za 17,9 odstotka (kotacija v ZDA), delnice kitajskega podjetja iz sektorja trajnih dobrin JD.com Inc, ki so nižje za 19,4 odstotka (kotacija v ZDA) oziroma za 23,8 odstotka (kotacija v Hong Kongu), in kitajskega podjetja iz sektorja trajnih dobrin NIO Inc, ki so nižje za 25,8 odstotka (kotacija v ZDA). Vse spremembe so izražene v evrih.

POROČILO UPRAVLJAVCA PODSKLADA

Delniški podsklad Triglav Azija je podsklad Krovnega sklada Triglav vzajemni skladi in ga upravlja družba Triglav Skladi, d. o. o., Ljubljana. Prospekt Krovnega sklada Triglav vzajemni skladi in ključni podatki za vlagatelje so v slovenskem jeziku vlagateljem brezplačno na voljo na vseh vpisnih mestih družbe za upravljanje in na spletni strani www.triglavskladi.si. Podatki o gibanju vrednosti enot premoženja vseh podskladov Krovnega sklada Triglav vzajemni skladi so, med drugim, objavljeni v dnevnem časopisju in na spletni strani družbe. Vrednost enote premoženja niso, zato donosi v preteklosti ne zagotavljajo donosov in pričakovane donosnosti, prikazane v sintetičnem kazalniku, je izdelana na osnovi preteklih podatkov o poslovanju sklada. Podatki, ki se uporabljajo za izračun, niso nujno zanesljiv pokazatelj profila tveganja in pričakovane donosnosti v prihodnje. Glede na dejansko poslovanje sklada v prihodnosti se lahko ocena spremeni. Najnižja kategorija ne pomeni naložbe brez tveganja. Metodologija izračuna podatkov, predstavljenih v mesečnem poročilu, je vlagateljem na voljo na spletni strani družbe.

DELNIŠKI PODSKLAD

Triglav Evropa

POROČILO O POSLOVANJU PODSKLADA na dan 28. 04. 2023

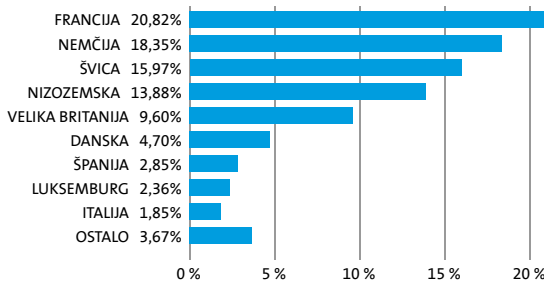
DONOSNOST

12 mesecev	36 mesecev	60 mesecev
8,39%	33,31%	20,48%

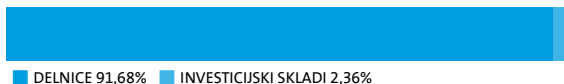
NALOŽBENA POLITIKA

Triglav Evropa je regionalni delniški sklad. Naložbe podsklada so pretežno usmerjene v delnice evropskih izdajateljev s pozitivno dolgoročno perspektivo poslovanja. Naložbe v delnice podjetij in v enote delniških ciljnih skladov skupaj predstavljajo najmanj 85 odstotkov vseh sredstev podsklada.

Sestava naložb po državah



Sestava naložb po vrstah finančnih instrumentov

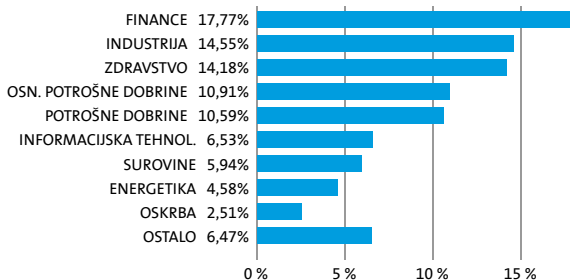


SESTAVA NALOŽB

Največjih 10 naložb podsklada na dan 28. 04. 2023

Oznaka naložbe	%
NESTLE SA - NESN SW	4,49
LVMH MOET HENNESSY LOUIS VUITTON SE - MC FP	4,36
ASML HOLDING NV - ASML NA	4,13
ASTRAZENECA PLC - AZN LN	3,97
NOVO NORDISK A/S - NOVOB DC	3,45
L'OREAL SA - OR FP	3,28
LONZA GROUP AG - LONN SW	2,70
SCHNIEDER ELECTRIC SE - SU FP	2,67
ALLIANZ AG - ALV GY	2,64
TOTAL ENERGIES SE - TTE FP	2,61

Sestava naložb po dejavnostih



TVEGANOST

1	2	3	4	5	6	7
---	---	---	---	---	---	---

MANJŠE TVEGANJE

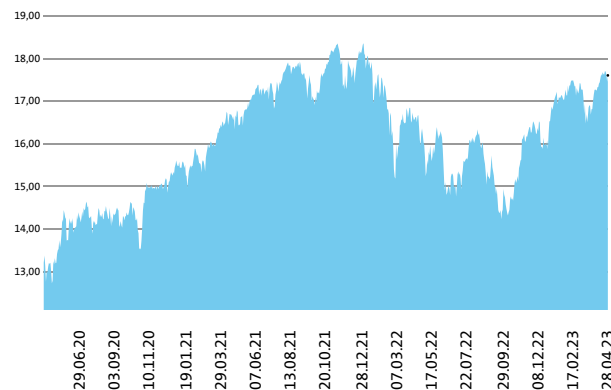
VEČJE TVEGANJE



Kazalnik tveganja temelji na predpostavki, da s skladom razpolagate najmanj 5 let.

DATUM USTANOVITVE:	22. 12. 2005
GEOGRAFSKA USMERITEV:	EVROPA
NALOŽBENA POLITIKA:	DELNIŠKI PODSKLAD
VELIKOST PODSKLADA:	33,330 mio EUR
VEP (28. 04. 2023)	17,61 EUR
UPRAVLJAVEC PODSKLADA:	Sašo Ivanović, univ. dipl. ekon.

Prikaz gibanja vrednosti enote premoženja v EUR



Podsklad Triglav Evropa je v mesecu aprilu pridobil 2,0 odstotka. Evropski delniški indeks MSCI Europe je pridobil 2,0 odstotka. Med ciljnim borznimi indeksi so se v tem obdobju najbolj odrezali švicarski SMI, ki je pridobil 4,3 odstotka, britanski FTSE, ki je pridobil 3,0 odstotka, in danski KFX, ki je pridobil 2,4 odstotka. Najslabše so se na drugi strani odrezali italijanski FTSEMIB, ki je izgubil 0,1 odstotka, finski HEX25, ki je izgubil 0,6 odstotka, in norveški OBX, ki je izgubil 1,6 odstotka. Med naložbami v portfelju so največ pridobile delnice švicarskega podjetja iz sektorja zdravstva Roche Holding AG, ki so višje za 8,8 odstotka, britanskega podjetja iz sektorja nepremičnin Segro PLC, ki so višje za 8,6 odstotka, in nemškega podjetja iz sektorja javne oskrbe RWE AG, ki so višje za 7,3 odstotka. Največje padce so po drugi strani dosegle delnice britanskega podjetja iz sektorja surovin Rio Tinto PLC, ki so nižje za 8,0 odstotka, nizozemskega podjetja iz sektorja informacijske tehnologije ASML Holding NV, ki so nižje za 8,3 odstotka, in britanskega podjetja iz sektorja surovin Anglo American PLC, ki so nižje za 8,8 odstotka. Vse spremembe so izražene v evrih.

POROČILO UPRAVLJAVCA PODSKLADA

Delniški podsklad Triglav Evropa je podsklad Krovnega sklada Triglav vzajemni skladi in ga upravlja družba Triglav Skladi, d. o. o., Ljubljana, Prospekt Krovnega sklada Triglav vzajemni skladi in ključni podatki za vlagatelje so v slovenskem jeziku vlagateljem brezplačno na voljo na vseh vpisnih mestih družbe za upravljanje in na spletni strani www.triglavskladi.si. Podatki o gibanju vrednosti enot premoženja vseh podskladov Krovnega sklada Triglav vzajemni skladi so, med drugim, objavljeni v dnevnem časopisju in na spletni strani družbe. Vrednost enote premoženja nima, zato donosi v preteklosti ne zagotavljajo donosov v prihodnosti. Provizijska politika: maksimalni vstopni stroški do 3 %, izstopni stroški pri nekaterih varčevalnih shemah do 2 %. Vstopni in izstopni stroški zmanjšujejo prikazan donos. Ocena tveganja in pričakovane donosnosti, prikazana v sintetičnem kazalniku, je izdelana na osnovi preteklih podatkov o poslovanju sklada. Podatki, ki se uporabljajo za izračun, niso nujno zanesljiv pokazatelj profila tveganja in pričakovane donosnosti v prihodnje. Glede na dejansko poslovanje sklada v prihodnosti se lahko ocena spremeni. Najnižja kategorija ne pomeni naložbe brez tveganja. Metodologija izračuna podatkov, predstavljenih v mesečnem poročilu, je vlagateljem na voljo na spletni strani družbe.

OBVEZNIŠKI PODSKLAD

Triglav High Yield Bond

POROČILO O POSLOVANJU PODSKLADA na dan 28. 04. 2023

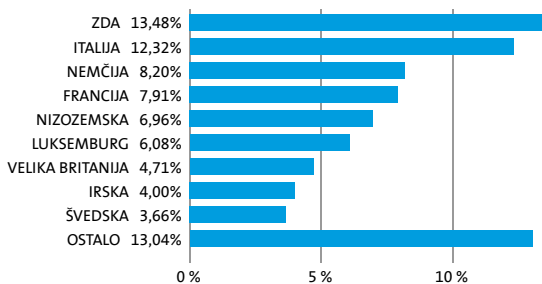
DONOSNOST

12 mesecev	36 mesecev	60 mesecev
-2,43%	8,36%	2,41%

NALOŽBENA POLITIKA

Podsklad Triglav High Yield Bond je sklad obveznic izven naložbenega razreda. Naložbeni cilj podsklada je zagotavljati dolgoročno kapitalsko rast na osnovi tekočih prihodkov od obresti dolžniških vrednostnih papirjev in kapitalskih dobičkov pri upravljanju naložb. Skupaj izpostavljenost do obveznic predstavlja najmanj 80 odstotkov sredstev sklada, pri tem je najmanj 70 odstotkov sredstev izpostavljenih do obveznic zunaj naložbenega razreda.

Sestava naložb po državah



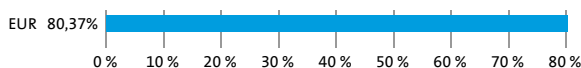
Sestava naložb po vrstah finančnih instrumentov



Največjih 10 naložb podsklada na dan 28. 04. 2023

Oznaka naložbe	%
LEONARDO SPA - LDOIM 2 3/8 01/08/26	3,64
BLACKROCK ASSET MANAGEMNET IRELAND - IHYG IM	3,61
ISHARES EURO HIGH YIELD CORPOR - IHYG LN	3,38
INTESA SANPAOLO SPA - ISPIM 2.925 10/14/30	3,14
CEMEX SA DE CV - CEMEX 3 1/8 03/19/26	3,03
FAURECIA - EOFP 2 5/8 06/15/25	3,02
SOFTBANK GROUP CORP - SOFTBK 5 04/15/28	2,76
IMMOBILIARE GRANDE DIST - IGDIM 2 1/8 11/28/24	2,72
LEVI STRAUSS & CO - LEVI 3 3/8 03/15/27	2,40
NORTH MACEDONIA - MACEDO 2 3/4 01/18/25	2,39

Sestava naložb po valutah



TVEGANOST

1	2	3	4	5	6	7
---	---	---	---	---	---	---

MANJŠE TVEGANJE

VEČJE TVEGANJE



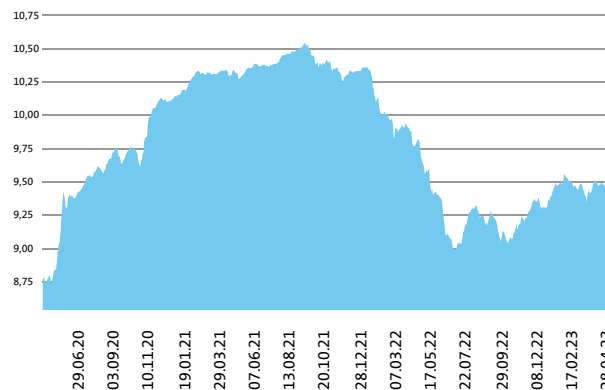
Kazalnik tveganja temelji na predpostavki, da s skladom razpolagate najmanj 3 leta.

DATUM USTANOVITVE:
GEOGRAFSKA USMERITEV:
NALOŽBENA POLITIKA:
VELIKOST PODSKLADA:
VEP (28. 04. 2023)
UPRAVLJAVEC PODSKLADA:

5. 09. 2011
SVET
OBVEZNIŠKI PODSKLAD
15,986 mio EUR
9,50 EUR
Vid Pajič, dipl. ekon.

PODATKI O PODSKLADU

Prikaz gibanja vrednosti enote premoženja v EUR



Podsklad Triglav High Yield Bond je v mesecu aprilu pridobil 0,06 odstotka. Indeks obveznic izven naložbenega razreda Markit iBoxx EUR Liquid High Yield Index je pridobil 0,32 odstotka. Indeks obveznic bonitetne ocene BB je pridobil 0,65 odstotka, indeks obveznic bonitetne ocene B je pridobil 0,49 odstotka, indeks obveznic bonitetne ocene CCC je izgubil 0,59 odstotka, indeks obveznic bonitetne ocene CC in nižje pa je izgubil 6,08 odstotka. Med naložbami v portfelju so se tokrat najboljše odrezale luksemburške CCAPGR 1 3/8 07/31/23, ki so višje za 28,23 odstotka, nemške PEANSW 4 3/8 11/15/25, ki so višje za 6,24 odstotka, in nizozemske GT 2 3/4 08/15/28, ki so višje za 2,62 odstotka. Najslabše pa so se po drugi strani odrezale italijanske IGDIM 2 1/8 11/28/24, ki so nižje za 4,33 odstotka, luksemburške CCAPGR 3 1/2 07/31/23, ki so nižje za 7,07 odstotka, in britanske HAYREA Float 11/30/25, ki so nižje za 37,98 odstotka. Vse spremembe so izražene v evrih.

POROČILO UPRAVLJAVCA PODSKLADA

Obvezniški podsklad Triglav High Yield Bond je podsklad Krovnega sklada Triglav vzajemni skladi in ga upravlja družba Triglav Skladi, d. o. o., Ljubljana. Prospekt Krovnega sklada Triglav vzajemni skladi in Ključni podatki za vlagatelje so v slovenskem jeziku vlagateljem brezplačno na voljo na vseh vpisnih mestih družbe za upravljanje in na spletni strani www.triglavskladi.si. Podatki o gibanju vrednosti enot premoženja vseh podskladov Krovnega sklada Triglav vzajemni skladi so, med drugim, objavljeni v dnevnem časopisu in na spletni strani družbe. Vrednost enote premoženja niha, zato donosi v preteklosti ne zagotavljajo donosov v prihodnosti. Provizijska politika: maksimalni vstopni stroški do 1,5 %, izstopni stroški pri nekaterih varčevalnih shemah do 1,5 %. Vstopni in izstopni stroški zmanjšujejo prikazani donos. Ocena tveganja in pričakovane donosnosti, prikazana v sintetičnem kazalniku, je izdelana na osnovi preteklih podatkov o poslovanju sklada. Podatki, ki se uporabljajo za izračun, niso nujno zanesljiv pokazatelj profila tveganja in pričakovane donosnosti v prihodnje. Glede na dejansko poslovanje sklada v prihodnosti se lahko ocena spremeni. Najnižja kategorija ne pomeni naložbe brez tveganja. Metodologija izračuna podatkov, predstavljenih v mesečnem poročilu, je vlagateljem na voljo na spletni strani družbe.

DELNIŠKI PODSKLAD

Triglav Hitro rastoča podjetja

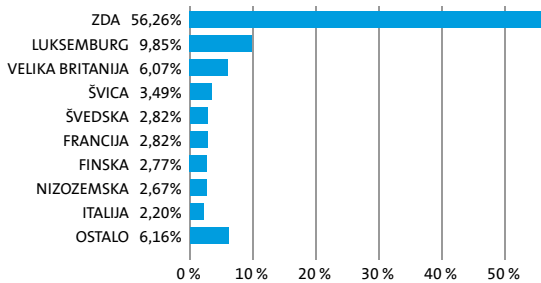
POROČILO O POSLOVANJU PODSKLADA na dan 28. 04. 2023

DONOSNOST

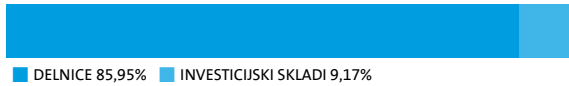
12 mesecev	36 mesecev	60 mesecev
-10,77%	30,15%	23,16%

Triglav Hitro rastoča podjetja je specializiran delniški podsklad, ki svoja sredstva vlaga globalno, v manjša podjetja (do največ 8 milijard evrov tržne kapitalizacije), ki imajo veliko potencialno rast, posledično visoko stopnjo rasti dobička ter nadpovprečno pričakovano donosnost. Naložbe v delnice in v enote investicijskih skladov skupaj predstavljajo najmanj 85 odstotkov vseh sredstev podsklada. Delež naložb v podjetja z nizko tržno kapitalizacijo ni nižji od 80 odstotkov sredstev podsklada.

Sestava naložb po državah



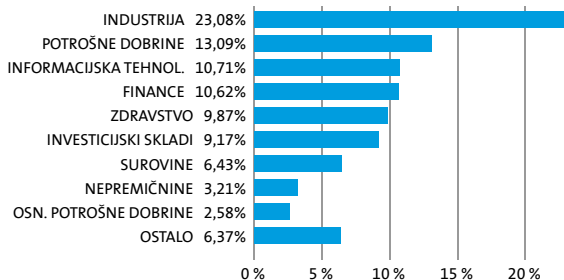
Sestava naložb po vrstah finančnih instrumentov



Največjih 10 naložb podsklada na dan 28. 04. 2023

Oznaka naložbe	%
XTRACK- MSCI EUROPE SMALL CAP UCITS ETF - XXSC GY	9,17
CHURCHILL DOWNS INC - CHDN US	2,69
RELIANCE STEEL & ALUMINUM CO - RS US	2,19
JABIL INC - JBL US	2,18
BUILDERS FIRSTSOURCE INC - BLDR US	2,14
CENTRICA PLC - CNA LN	1,92
GRACO INC - GGG US	1,82
LATTICE SEMICONDUCTOR CORP - LSCC US	1,80
PENUMBRA INC - PEN US	1,71
BE SEMICONDUCTOR INDUSTRIES NV - BESI NA	1,64

Sestava naložb po dejavnostih



TVEGANOST

1	2	3	4	5	6	7
---	---	---	---	---	---	---

MANJŠE TVEGANJE

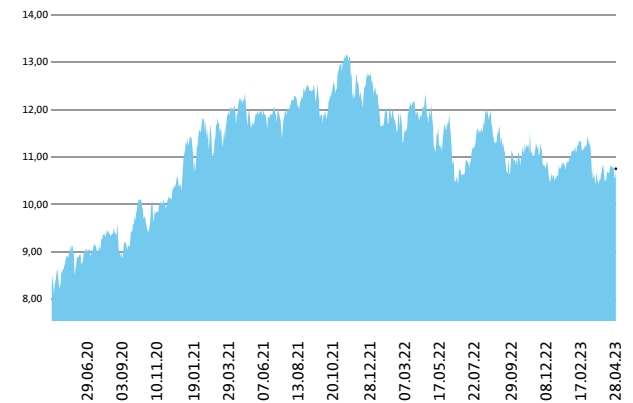
VEČJE TVEGANJE



Kazalnik tveganja temelji na predpostavki, da s skladom razpolagate najmanj 5 let.

DATUM USTANOVITVE:	31. 08. 2006
GEOGRAFSKA USMERITEV:	SVET
NALOŽBENA POLITIKA:	DELNIŠKI PODSKLAD
VELIKOST PODSKLADA:	25,786 mio EUR
VEP (28. 04. 2023)	10,75 EUR
UPRAVLJAVEC PODSKLADA:	mag. Mitja Baša

Prikaz gibanja vrednosti enote premoženja v EUR



Podsklad Triglav Hitro rastoča podjetja je v mesecu aprilu izgubil 0,6 odstotka. Indeks malih ameriških podjetij MSCI USA Small Cap je izgubil 2,4 odstotka, medtem ko je indeks malih evropskih podjetij MSCI Europe Small Cap pridobil 1,7 odstotka. Med sektorskimi indeksi malih ameriških podjetij so se v tem obdobju najbolj odrezali indeksi podjetij iz sektorja zdravstva, ki je izgubil 0,3 odstotka, indeksi podjetij iz sektorja osnovnih dobrin, ki je izgubil 0,4 odstotka, in indeksi podjetij iz sektorja komunikacij, ki je izgubil 2,3 odstotka. Najslabše so se na drugi strani odrezali indeksi podjetij iz sektorja financ, ki je izgubil 4,9 odstotka, indeksi podjetij iz sektorja nepremičnin, ki je izgubil 5,2 odstotka, in indeksi podjetij iz sektorja informacijske tehnologije, ki je izgubil 10,8 odstotka. Med naložbami v portfelju so največ pridobile delnice ameriškega podjetja iz sektorja zdravstva IVERIC bio Inc, ki so višje za 33,9 odstotka, ameriškega podjetja iz sektorja zdravstva Shockwave Medical Inc, ki so višje za 32,5 odstotka, in ameriškega podjetja iz sektorja zdravstva Inspire Medical Systems Inc, ki so višje za 13,2 odstotka. Največje padce so po drugi strani dosegle delnice ameriškega podjetja iz sektorja surovin United States Steel Corp, ki so nižje za 13,2 odstotka, švedskega podjetja iz sektorja industrije Trelleborg AB, ki so nižje za 13,3 odstotka, in ameriškega podjetja iz sektorja informacijske tehnologije Lattice Semiconductor Corp, ki so nižje za 17,4 odstotka. Vse spremembe so izražene v evrih.

Delniški podsklad Triglav Hitro rastoča podjetja je podsklad Krovnega sklada Triglav vzajemni skladi in ga upravlja družba Triglav Skladi, d. o. o., Ljubljana. Perspektivni kazalnik Krovnega sklada Triglav vzajemni skladi in ključni podatki za vlagatelje so v slovenskem jeziku vlagateljem brezplačno na voljo na vseh vpisnih mestih družbe za upravljanje in na spletni strani www.triglavskladi.si. Podatki o gibanju vrednosti enote premoženja vseh podskladov Krovnega sklada Triglav vzajemni skladi so, med drugim, objavljeni v dnevnem časopisu in na spletni strani družbe. Vrednost enote premoženja niha, zato donosi v preteklosti ne zagotavljajo donosov v prihodnosti. Provizijska politika: maksimalni vstopni stroški do 3 %, izstopni stroški pri nekaterih varčevalnih shemah do 2 %. Vstopni in izstopni stroški zmanjšujejo prikazane donose. Ocena tveganja in pričakovane donosnosti, prikazana v sintetičnem kazalniku, je izdelana na osnovi preteklih podatkov o poslovanju sklada. Podatki, ki se uporabljajo za izračun, niso nujno zanesljivi pokazatelji profila tveganja in pričakovane donosnosti v prihodnje. Glede na dejansko poslovanje sklada v prihodnosti se lahko ocena spremeni. Najnižja kategorija ne pomeni naložbe brez tveganja. Metodologija izračuna podatkov, predstavljenih v mesečnem poročilu, je vlagateljem na voljo na spletni strani družbe.

PODATKI O PODSKLADU

POROČILO UPRAVLJAVCA PODSKLADA

NALOŽBENA POLITIKA

SESTAVA NALOŽB

DELNIŠKI PODSKLAD

Triglav Jugovzhodna Evropa

POROČILO O POSLOVANJU PODSKLADA na dan 28. 04. 2023

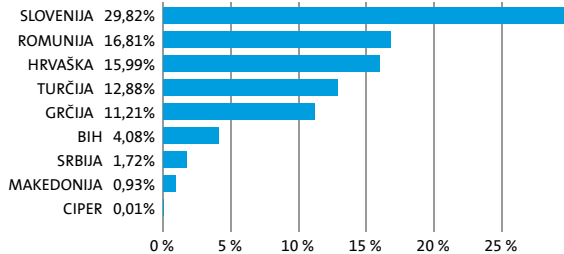
DONOSNOST

12 mesecev	36 mesecev	60 mesecev
9,80%	47,70%	21,66%

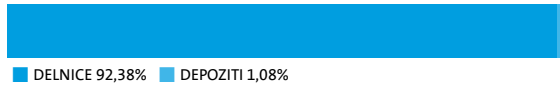
NALOŽBENA POLITIKA

Triglav Jugovzhodna Evropa je regijski delniški podsklad z naložbeno politiko, usmerjeno na kapitalne trge balkanskih držav Slovenije, Hrvaške, Bosne in Hercegovine, Srbije, Bolgarije, Romunije, Grčije in Turčije. Skupna značilnost držav, kamor sklad usmerja svoja sredstva, je vstop oz. približevanje Evropski uniji. Močna gospodarska rast, pritek svežega domačega in tujega kapitala, tranzicijsko obdobje, nedokončane privatizacijske zgodbe in lastniška konsolidacija so dejavniki, ki pomembno vplivajo na razvoj regije.

Sestava naložb po državah



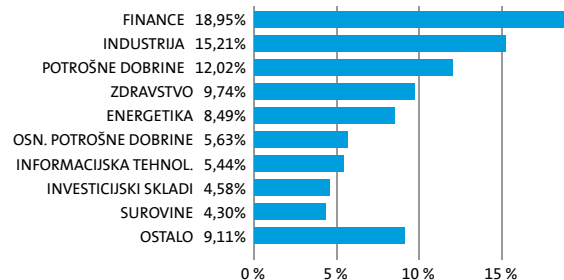
Sestava naložb po vrstah finančnih instrumentov



Največjih 10 naložb podsklada na dan 28. 04. 2023

Oznaka naložbe	%
KRKA D.D. NOVO MESTO - KRKG	8,46
SPAN DD ZA PROJEKTIRANJE INFOR - SPAN CZ	4,88
PETROL D.D. - PETG	4,84
FONDUL PROPRIETATEA SA/FUND - FP RO	4,58
NOVA LJUBLJANSKA BANKA DD - NLBR	3,96
ZAVAROVALNICA TRIGLAV D.D. LJUBLJANA - ZVTG	3,84
BANCA TRANSILVANIA - TLV RO	3,74
OMV PETROM SA - SNP RO	3,54
POZAVAROVALNICA SAVA D.D. - POSR	3,36
KONCAR-ELEKTROINDUSTRIJA - KOEI CZ	2,87

Sestava naložb po dejavnostih



TVEGANOST

1	2	3	4	5	6	7
---	---	---	---	---	---	---

MANJŠE TVEGANJE

VEČJE TVEGANJE



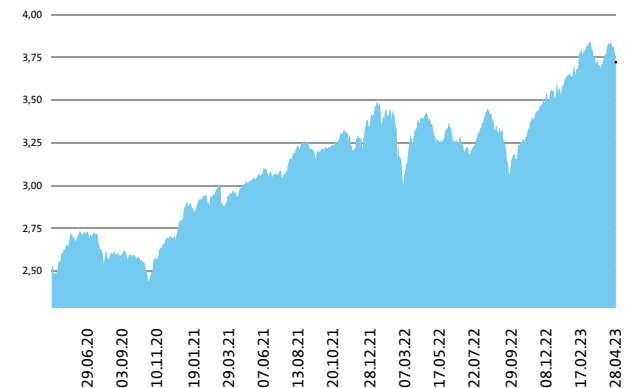
Kazalnik tveganja temelji na predpostavki, da s skladom razpolagate najmanj 5 let.

DATUM USTANOVITVE:
GEOGRAFSKA USMERITEV:
NALOŽBENA POLITIKA:
VELIKOST PODSKLADA:
VEP (28. 04. 2023)
UPRAVLJAVEC PODSKLADA:

31. 08. 2006
JUGOVZHODNA EVROPA
DELNIŠKI PODSKLAD
55,630 mio EUR
3,72 EUR
mag. Matjaž Dlesk, CFA

PODATKI O PODSKLADU

Prikaz gibanja vrednosti enote premoženja v EUR



Podsklad Triglav Jugovzhodna Evropa je v mesecu aprilu pridobil 0,3 odstotka. Med ciljnim borznimi indeksi so se v tem obdobju najbolj odrezali grški ASE, ki je pridobil 2,9 odstotka, slovenski SBITOP, ki je pridobil 2,5 odstotka, in bosanski BIRS, ki je pridobil 2,1 odstotka. Najslabše so se na drugi strani odrezali hrvaški CRO, ki je izgubil 0,3 odstotka, bosanski SASX10, ki je izgubil 1,3 odstotka, in turški XU100, ki je izgubil 6,3 odstotka. Med naložbami v portfelju so največ pridobile delnice hrvaškega podjetja iz sektorja informacijske tehnologije Span dd ZA Projektiranje Informacijskih Sustava, ki so višje za 13,0 odstotka, turškega podjetja iz sektorja osnovnih dobrin Coca-Cola Icecek AS, ki so višje za 12,9 odstotka, in slovenskega podjetja iz sektorja industrije Luka Koper, ki so višje za 12,0 odstotka. Največje padce so po drugi strani dosegle delnice turškega podjetja iz sektorja industrije Aselsan Elektronik Sanayi Ve Ticaret AS, ki so nižje za 15,9 odstotka, bosanskega podjetja iz sektorja osnovnih potrošnih dobrin Bihacka Pivovara dd Bihac, ki so nižje za 18,4 odstotka, in turškega podjetja iz sektorja financ Turkiye Is Bankasi AS, ki so nižje za 18,4 odstotka. Vse spremembe so izražene v evrih.

POROČILO UPRAVLJAVCA PODSKLADA

Delniški podsklad Triglav Jugovzhodna Evropa je podsklad Krovnega sklada Triglav vzajemni skladi in ga upravlja družba Triglav Skladi, d. o. o., Ljubljana. Prospekt Krovnega sklada Triglav vzajemni skladi in Ključni podatki za vlagatelje so v slovenskem jeziku vlagateljem brezplačno na voljo na vseh vpisnih mestih družbe za upravljanje in na spletni strani www.triglavskladi.si. Podatki o gibanju vrednosti enote premoženja vseh podskladov Krovnega sklada Triglav vzajemni skladi so, med drugim, objavljeni v dnevnem časopisu in na spletni strani družbe. Vrednost enote premoženja niha, zato donosi v preteklosti ne zagotavljajo donosov v prihodnosti. Provizijska politika: maksimalni vstopni stroški do 3 %, izstopni stroški pri nekaterih varčevalnih shemah do 2 %. Vstopni in izstopni stroški zmanjšujejo prikazan donos. Ocena tveganja in pričakovane donosnosti, prikazana v sintetičnem kazalniku, je izdelana na osnovi preteklih podatkov o poslovanju sklada. Podatki, ki se uporabljajo za izračun, niso nujno zanesljiv pokazatelj profila tveganja in pričakovane donosnosti v prihodnje. Glede na dejansko poslovanje sklada v prihodnosti se lahko ocena spremeni. Najnižja kategorija ne pomeni naložbe brez tveganja. Metodologija izračuna podatkov, predstavljenih v mesečnem poročilu, je vlagateljem na voljo na spletni strani družbe.

SKLAD DENARNEGA TRGA Triglav Money Market EUR

POROČILO O POSLOVANJU PODSKLADA na dan 28. 04. 2023

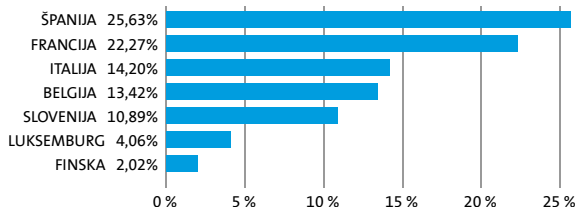
DONOSNOST

12 mesecev	36 mesecev	60 mesecev
0,20%	-0,76%	-1,14%

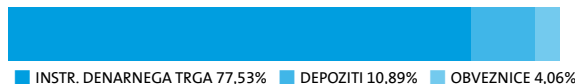
NALOŽBENA POLITIKA

Podsklad Triglav Money Market EUR se uvršča med standardne sklade denarnega trga s spremenljivo neto vrednostjo sredstev. Sredstva nalaga v instrumente denarnega trga in bančne depozite, ki so izdani v evro valuti ter v enote ciljnih skladov denarnega trga. Osnovni naložbeni cilj podsklada je ohranitev glavnice in donosnost, skladna z obrestnimi merami na denarnem trgu ob visoki varnosti naložb (nizko tveganje) ter visoki stopnji likvidnosti.

Sestava naložb po državah



Sestava naložb po vrstah finančnih instrumentov

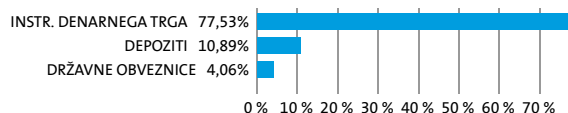


SESTAVA NALOŽB

Največjih 10 naložb podsklada na dan 28. 04. 2023

Oznaka naložbe	%
SPAIN LETRAS DEL TESORO - SGLT 0 07/07/23	8,13
FRENCH DISCOUNT T-BILL - BTF 0 10/04/23	6,72
FRENCH DISCOUNT T-BILL - BTF 0 07/12/23	5,42
SPAIN LETRAS DEL TESORO - SGLT 0 09/08/23	5,39
SPAIN LETRAS DEL TESORO - SGLT 0 10/06/23	5,38
TREASURY CERTIFICATES - BGTB 0 11/09/23	5,36
FRENCH DISCOUNT T-BILL - BTF 0 01/24/24	5,32
FRENCH DISCOUNT T-BILL - BTF 0 11/29/23	4,81
BUONI ORDINARI DEL TES - BOTS 0 05/12/23	4,76
BUONI ORDINARI DEL TES - BOTS 0 07/14/23	4,74

Sestava naložb po dejavnostih



TVEGANOST

1	2	3	4	5	6	7
---	---	---	---	---	---	---

MANJŠE TVEGANJE

VEČJE TVEGANJE



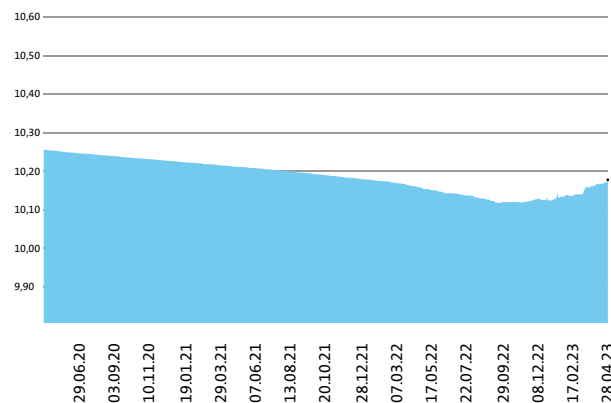
Kazalnik tveganja temelji na predpostavki, da s skladom razpolagate najmanj 1 leto.

DATUM USTANOVITVE:
GEOGRAFSKA USMERITVE:
NALOŽBENA POLITIKA:
VELIKOST PODSKLADA:
VEP (28. 04. 2023)
UPRAVLJAVEC PODSKLADA:

31. 10. 2012
EVRO OBMOČJE
SKLAD DENARNEGA TRGA
36,746 mio EUR
10,18 EUR
Aleš Čačovič, dipl. ekon.

PODATKI O PODSKLADU

Prikaz gibanja vrednosti enote premoženja v EUR



Podsklad Triglav Money Market EUR je v mesecu aprilu pridobil 0,15 odstotka. Gibanje medbančne obrestne mere enomesečni EURIBOR je bilo pozitivno, saj se je njena vrednost zvišala za 0,137 odstotne točke. Trimesečni EURIBOR je višje za 0,227 odstotne točke, šestmesečni EURIBOR je višje za 0,304 odstotne točke, medtem ko je enoletni EURIBOR višje za 0,258 odstotne točke. V primerjavi z istim obdobjem lani je enomesečni EURIBOR višje za 3,590 odstotne točke, trimesečni EURIBOR je višje za 3,694 odstotne točke, šestmesečni EURIBOR je višje za 3,871 odstotne točke in enoletni EURIBOR je višje za 3,714 odstotne točke. Omenjene obrestne mere znašajo 3,052 %, 3,265 %, 3,645 % in 3,880 %. Nemške šestmesečne zakladne menice kotirajo pri donosnosti do dospejta 2,999 %, francoske pri 3,176 %, italijanske pri 2,517 %, nizozemske pri 3,070 % in španske pri 3,052 %.

POROČILO UPRAVLJAVCA PODSKLADA

Sklad denarnega trga Triglav Money Market EUR je podsklad Krovnega sklada Triglav vzajemni skladi in ga upravlja družba Triglav Skladi, d. o. o., Ljubljana. Prospekt Krovnega sklada Triglav vzajemni skladi in Ključni podatki za vlagatelje so v slovenskem jeziku vlagateljem brezplačno na voljo na vseh vpisnih mestih trga za upravljanje ter na spletni strani www.triglavskladi.si. Podatki o gibanju vrednosti enote premoženja vseh podskladov Krovnega sklada Triglav vzajemni skladi so, med drugim, objavljeni v dnevnem časopisu in na spletni strani družbe. Vrednost enote premoženja niha, zato donosi v preteklosti ne zagotavljajo donosov v prihodnosti. Provizijska politika: maksimalni vstopni stroški do 0 %, izstopni stroški pri nekaterih varčevalnih shemah do 0,5 %. Vstopni in izstopni stroški zmanjšujejo prikazan donos. Ocena tveganja in pričakovane donosnosti, prikazana v sintetičnem kazalniku, je izdelana na osnovi preteklih podatkov o poslovanju sklada. Podatki, ki se uporabljajo za izračun, niso nujno zanesljivi pokazatelj profila tveganja in pričakovane donosnosti v prihodnje. Glede na dejansko poslovanje sklada v prihodnosti se lahko ocena spremeni. Najnižja kategorija ne pomeni naložbe brez tveganja. Metodologija izračuna podatkov, predstavljenih v mesečnem poročilu, je vlagateljem na voljo na spletni strani družbe. Kljub nizkemu tveganju sklad denarnega trga ni naložba, ki zagotovo prinaša dobiček. Naložba v sklad denarnega trga ni enaka naložbi v depozite. Obstaja tveganje, da se glavnica, ki se vloži v sklad denarnega trga, lahko spremeni. Sklad denarnega trga se pri zagotavljanju likvidnosti ali stabilizacije čiste vrednosti sredstev sklada ne opira na zunanjo podporo. Tveganje za izgubo glavnice nosi vlagatelj.

OBVEZNIŠKI PODSKLAD

Triglav Obvezniški

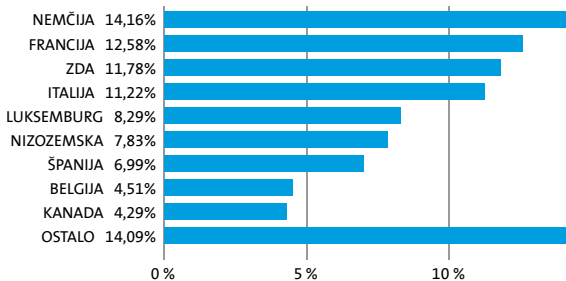
POROČILO O POSLOVANJU PODSKLADA na dan 28. 04. 2023

DONOSNOST

12 mesecev	36 mesecev	60 mesecev
-7,57%	-13,61%	-16,45%

Večino zbranih sredstev podsklad nalaga v tuje obveznice z visoko bonitetno oceno ter instrumente denarnega trga (zakladne menice, komercialni zapisi, depoziti). Opredeljena naložbena politika podsklada predstavlja vlagatelju varno naložbo s stabilnimi donosi, ki so odvisni od splošnih tržnih gibanj na slovenskem in evropskem finančnem trgu.

Sestava naložb po državah



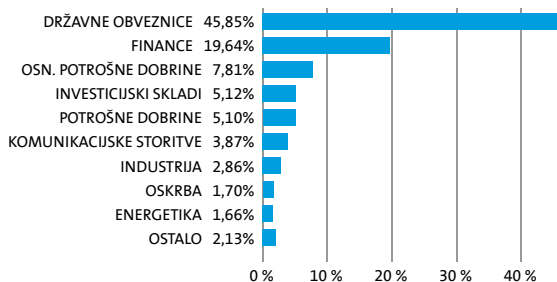
Sestava naložb po vrstah finančnih instrumentov



Največjih 10 naložb podsklada na dan 28. 04. 2023

Oznaka naložbe	%
REPUBLIKA ITALIA - BTPS 6 05/01/31	10,31
REPUBLIKA FRANCIJA - FRTR 1 1/2 05/25/31	8,46
BONOS Y OBLIG DEL ESTADO - SPGB 1 1/4 10/31/30	5,20
XTRACKERS II EUR CORPORATE BON - XBLC GY	3,56
BUNDESREPUBLIK DEUTSCHLAND - DBR 4 3/4 07/04/34	3,00
BELGIUM KINGDOM - BGB 1 1/4 04/22/33	2,58
BUNDESREPUBLIK DEUTSCHLAND - DBR 5 1/2 01/04/31	2,44
BUNDESREPUBLIK DEUTSCHLAND - DBR 0 1/2 02/15/28	2,17
FRANCE REPUBLIC - FRTR 1 1/4 05/25/34	2,01
JP MORGAN - JPM 1.963 03/23/30	1,76

Sestava naložb po dejavnostih



TVEGANOST

1	2	3	4	5	6	7
---	---	---	---	---	---	---

MANJŠE TVEGANJE

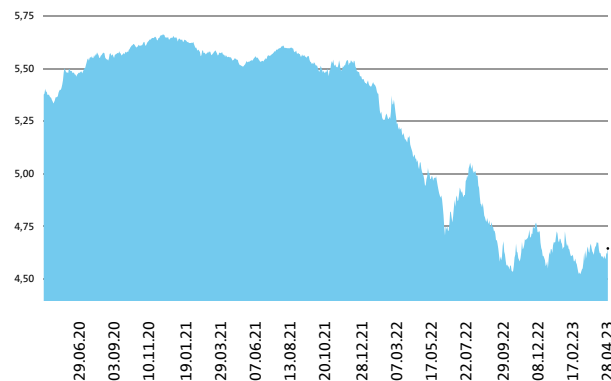
VEČJE TVEGANJE



Kazalnik tveganja temelji na predpostavki, da s skladom razpolagate najmanj 3 leta.

DATUM USTANOVITVE:	27. 10. 2004
GEOGRAFSKA USMERITEV:	SVET
NALOŽBENA POLITIKA:	OBVEZNIŠKI PODSKLAD
VELIKOST PODSKLADA:	76,212 mio EUR
VEP (28. 04. 2023)	4,65 EUR
UPRAVLJAVEC PODSKLADA:	Aleš Čačovič, dipl. ekon.

Prikaz gibanja vrednosti enote premoženja v EUR



Podsklad Triglav Obvezniški je v mesecu aprilu pridobil 0,09 odstotka. Indeks državnih obveznic iBoxx Euro Sovereigns je izgubil 0,10 odstotka, medtem ko je indeks podjetniških obveznic iBoxx Liquid Corporates pridobil 0,73 odstotka. Med državnimi obveznicami so se v tem obdobju najbolj odrezale slovenske, ki so pridobile 0,85 odstotka, irske, ki so pridobile 0,38 odstotka, in nizozemske, ki so izgubile 0,01 odstotka. Najslabše so se na drugi strani odrezale avstrijske, ki so izgubile 0,16 odstotka, španske, ki so izgubile 0,22 odstotka, in italijanske, ki so izgubile 0,31 odstotka. Med naložbami v portfelju so se tokrat najbolj odrezale nemške DBHNGR 1 1/8 05/29/51, ki so višje za 2,44 odstotka, nizozemske WURTH 0 3/4 11/22/27, ki so višje za 2,19 odstotka, in nemške FMEGR 1 1/4 11/29/29, ki so višje za 2,07 odstotka. Najslabše pa so se po drugi strani odrezale švicarske CS 7 3/4 03/01/29, ki so nižje za 0,48 odstotka, ameriške WFC 1.741 05/04/30, ki so nižje za 0,52 odstotka, in italijanske BTPS 6 05/01/31, ki so nižje za 0,59 odstotka. Vse spremembe so izražene v evrih.

POROČILO UPRAVLJAVCA PODSKLADA

Obvezniški podsklad Triglav Obvezniški je podsklad Krovnega sklada Triglav vzajemni skladi in ga upravlja družba Triglav Skladi, d. o. o., Ljubljana. Prospekt Krovnega sklada Triglav vzajemni skladi in Ključni podatki za vlagatelje so v slovenskem jeziku vlagateljem brezplačno na voljo na vseh vpisnih mestih družbe za upravljanje in na spletni strani www.triglavskladi.si. Podatki o gibanju vrednosti enot premoženja vseh podskladov Krovnega sklada Triglav vzajemni skladi so, med drugim, objavljeni v dnevnem časopisju in na spletni strani družbe. Vrednost enote premoženja naha, zato donosi v preteklosti ne zagotavljajo donosov v prihodnosti. Provizijska politika: maksimalni vstopni stroški do 1,5 %, izstopni stroški pri nekaterih varčevalnih shemah do 1,5 %. Vstopni in izstopni stroški zmanjšujejo prikazan donos. Ocena tveganja in pričakovane donosnosti, prikazana v sintetičnem kazalniku, je izdelana na osnovi preteklih podatkov o poslovanju sklada. Podatki, ki se uporabljajo za izračun, niso nujno zanesljiv pokazatelj profila tveganja in pričakovane donosnosti v prihodnje. Glede na dejansko poslovanje sklada v prihodnosti se lahko ocena spremeni. Najnižja kategorija ne pomeni naložbe brez tveganja. Metodologija izračuna podatkov, predstavljenih v mesečnem poročilu, je vlagateljem na voljo na spletni strani družbe.

MEŠANI DEFENZIVNI Triglav Preudarni

POROČILO O POSLOVANJU PODSKLADA na dan 28. 04. 2023

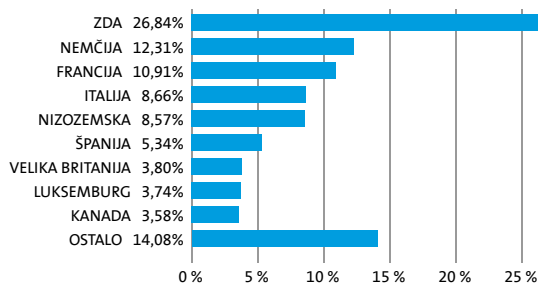
DONOSNOST

12 mesecev	36 mesecev	60 mesecev
-6,87%	/	/

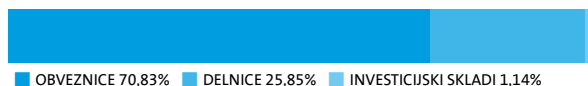
NALOŽBENA POLITIKA

Sklad Triglav Preudarni se glede na vrsto naložb uvršča med mešane defenzivne globalne sklade. Sklad vodi aktivno politiko upravljanja sredstev, vendar ima v vsakem trenutku manj kot 35 % sredstev, naloženih v lastniške vrednostne papirje in enote delniških ciljnih skladov. Naložbe sklada so uravnotežene. Delež naložb v delnice podjetij ter enote delniških investicijskih skladov dosega največ 35 % vrednosti sredstev. Sklad se ne osredotoča na posamezno državo ali podregijo oziroma valuto. Naložbe v delnice oziroma enote drugih investicijskih skladov skupno predstavljajo največ 10 % vseh sredstev.

Sestava naložb po državah



Sestava naložb po vrstah finančnih instrumentov

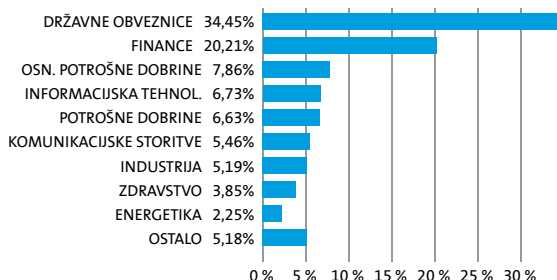


SESTAVA NALOŽB


Največjih 10 naložb podsklada na dan 28. 04. 2023

Oznaka naložbe	%
REPUBLIKA ITALIA - BTPS 6 05/01/31	7,92
FRANCE REPUBLIC - FRTR 2 1/2 05/25/30	6,82
BONOS Y OBLIG DEL ESTADO - SPGB 1.95 07/30/30	5,34
BUNDESREPUBLIK DEUTSCHLAND - DBR 4 3/4 07/04/34	4,92
APPLE COMPUTER INC - AAPL US	2,30
MICROSOFT CORP - MSFT US	1,94
BELGIUM KINGDOM - BGB 1 1/4 04/22/33	1,61
NETHERLANDS GOVERNMENT - NETHER 2 1/2 01/15/33	1,48
REPUBLIKA FRANCIJA - FRTR 4 1/2 04/25/41	1,46
DEUTSCHE TELEKOM INT FIN - DT 1 1/8 05/22/26	1,43

Sestava naložb po dejavnostih



TVEGANOST



MANJŠE TVEGANJE

VEČJE TVEGANJE



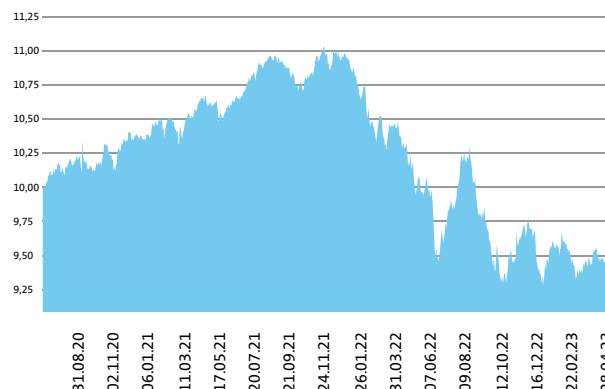
Kazalnik tveganja temelji na predpostavki, da s skladom razpolagate najmanj 3 leta.

DATUM USTANOVITVE:
GEOGRAFSKA USMERITEV:
NALOŽBENA POLITIKA:
VELIKOST PODSKLADA:
VEP (28. 04. 2023)
UPRAVLJAVEC PODSKLADA:

22. 06. 2020
GLOBALNI TRGI
MEŠANI DEFENZIVNI
28,406 mio EUR
9,54 EUR
Gašper Dovč, spec.

PODATKI O PODSKLADU

Prikaz gibanja vrednosti enote premoženja v EUR



Podsklad Triglav Preudarni je v mesecu aprilu pridobil 0,3 odstotka. Delniški indeks razvitih držav MSCI WORLD je pridobil 0,6 odstotka, indeks državnih obveznic iBoxx EUR Sovereigns Global je izgubil 0,1 odstotka, medtem ko je indeks podjetniških obveznic iBoxx EUR Liquid Corporates pridobil 0,7 odstotka. Med globalnimi sektorskimi indeksi so se v tem obdobju najbolj odrezali indeks podjetij iz sektorja osnovnih dobrin, ki je pridobil 2,9 odstotka, indeks podjetij iz sektorja energije, ki je pridobil 2,8 odstotka, in indeks podjetij iz sektorja zdravstva, ki je pridobil 2,4 odstotka. Najslabše so se na drugi strani odrezali indeks podjetij iz sektorja trajnih dobrin, ki je izgubil 1,0 odstotka, indeks podjetij iz sektorja informacijske tehnologije, ki je izgubil 1,1 odstotka, in indeks podjetij iz sektorja surovin, ki je izgubil 1,7 odstotka. Med naložbami v portfelju so največ pridobile delnice ameriškega podjetja iz sektorja zdravstva Intuitive Surgical Inc, ki so višje za 16,8 odstotka, ameriškega podjetja iz sektorja komunikacij Meta Platforms Inc, ki so višje za 12,3 odstotka, in italijanskega podjetja iz sektorja javne oskrbe Enel SpA, ki so višje za 10,2 odstotka. Največje padce so po drugi strani dosegle delnice ameriškega podjetja iz sektorja trajnih dobrin Carnival Corp, ki so nižje za 10,1 odstotka, nizozemskega podjetja iz sektorja potrošnih dobrin Stellantis NV, ki so nižje za 10,4 odstotka, in japonskega podjetja iz sektorja surovin Shin-Etsu Chemical Co Ltd, ki so nižje za 12,4 odstotka. Vse spremembe so izražene v evrih.

POROČILO UPRAVLJAVCA PODSKLADA

Mešani defenzivni Triglav Preudarni je podsklad Krovnega sklada Triglav vzajemni skladi in ga upravlja družba Triglav Skladi, d. o. o., Ljubljana. Prospekt Krovnega sklada Triglav vzajemni skladi in Ključni podatki za vlagatelje so v slovenskem jeziku vlagateljem brezplačno na voljo na vseh vpisnih mestih družbe za upravljanje in na spletni strani www.triglavskladi.si. Podatki o gibanju vrednosti enot premoženja vseh podskladov Krovnega sklada Triglav vzajemni skladi so, med drugim, objavljeni v dnevnem časopisju in na spletni strani družbe. Vrednost enote premoženja nima, zato donosi v preteklosti ne zagotavljajo donosov v prihodnosti. Provizijska politika: maksimalni vstopni stroški do 1,5 %, izstopni stroški pri nekaterih varčevalnih shemah do 2 %. Vstopni in izstopni stroški zmanjšujejo prikazan donos. Ocena tveganja in pričakovane donosnosti, prikazana v sintetičnem kazalniku, je izdelana na osnovi preteklih podatkov o poslovanju sklada. Podatki, ki se uporabljajo za izračun, niso nujno zanesljiv pokazatelj profila tveganja in pričakovane donosnosti v prihodnje. Glede na dejansko poslovanje sklada v prihodnosti se lahko ocena spremeni. Najnižja kategorija ne pomeni naložbe brez tveganja. Metodologija izračuna podatkov, predstavljenih v mesečnem poročilu, je vlagateljem na voljo na spletni strani družbe.

DELNIŠKI PODSKLAD

Triglav Rastoči trgi

POROČILO O POSLOVANJU PODSKLADA na dan 28. 04. 2023

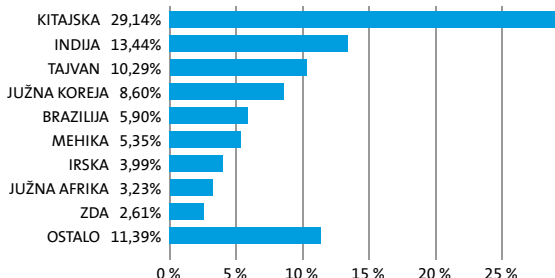
DONOSNOST

12 mesecev	36 mesecev	60 mesecev
-13,79%	-1,80%	-8,93%

NALOŽBENA POLITIKA

Triglav Rastoči trgi je globalni delniški podsklad. Osnovni cilj podsklada je doseganje visokih donosov na osnovi kapitalskih dobičkov in dividend z naložbami pretežno v delnice podjetij na hitro rastočih svetovnih trgih Latinske Amerike, Afrike, Azije in Vzhodne Evrope. Delnice in enote investicijskih skladov skupaj predstavljajo najmanj 85 odstotkov sredstev podsklada.

Sestava naložb po državah



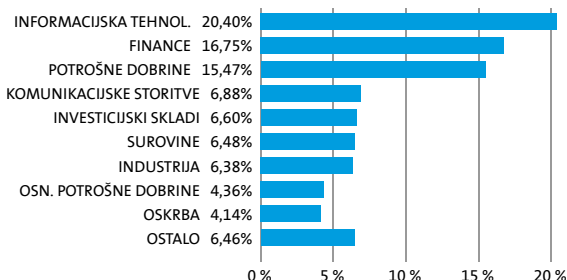
Sestava naložb po vrstah finančnih instrumentov



Največjih 10 naložb podsklada na dan 28. 04. 2023

Oznaka naložbe	%
TAIWAN SEMICONDUCTOR-SP ADR - 2330 TT	6,31
SAMSUNG ELECTRONICS CO LTD - 005930 KS	5,14
TENCENT HOLDINGS LTD - 700 HK	4,91
ICICI BANK LTD - IBN US	4,27
ISHARES MSCI SAUDI ARABIA CAPP - IKSA LN	3,99
ALIBABA GROUP HOLDING LTD - 9988 HK	3,82
RELIANCE INDUSTRIES LTD - RIGD LI	3,39
HDFC BANK LTD - HDB US	3,09
ISHARES MSCI EMERGING MARKETS ETF - EEM US	2,61
MEITUAN DIANPING - 3690 HK	2,40

Sestava naložb po dejavnostih



TVEGANOST



MANJŠE TVEGANJE

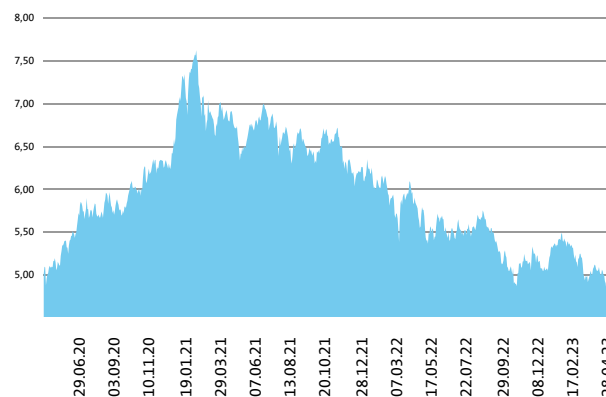
VEČJE TVEGANJE



Kazalnik tveganja temelji na predpostavki, da s skladom razpolagate najmanj 5 let.

DATUM USTANOVITVE:	18. 05. 2006
GEOGRAFSKA USMERITEV:	GLOBALNI HITRO RASTOČI TRGI
NALOŽBENA POLITIKA:	DELNIŠKI PODSKLAD
VELIKOST PODSKLADA:	42,324 mio EUR
VEP (28. 04. 2023)	4,92 EUR
UPRAVLJAVEC PODSKLADA:	mag. Matjaž Dlesk, CFA

Prikaz gibanja vrednosti enote premoženja v EUR



Podsklad Triglav Rastoči trgi je v mesecu aprilu izgubil 3,9 odstotka. Indeks regije rastočih trgov MSCI EM je izgubil 2,3 odstotka. Med ciljnim borznimi indeksi so se v tem obdobju najbolj odrezali poljski WIG20, ki je pridobil 11,5 odstotka, madžarski BUX, ki je pridobil 7,5 odstotka, in indijski SENSEX, ki je pridobil 3,6 odstotka. Najslabše so se na drugi strani odrezali kitajski HSCEI, ki je izgubil 4,8 odstotka, tajski SET, ki je izgubil 5,9 odstotka, in turški XU100, ki je izgubil 6,3 odstotka. Med naložbami v portfelju so največ pridobile delnice brazilskega podjetja iz sektorja financ Banco BTG Pactual SA, ki so višje za 19,8 odstotka, kitajskega podjetja iz sektorja financ Ping An Insurance Group Co of China Ltd, ki so višje za 9,9 odstotka, in indonezijskega podjetja iz sektorja financ Bank Rakyat Indonesia Persero Tbk PT, ki so višje za 9,1 odstotka. Največje padce so po drugi strani dosegle delnice kitajskega podjetja iz sektorja trajnih dobrin Alibaba Group Holding Ltd, ki so nižje za 19,1 odstotka, kitajskega podjetja iz sektorja trajnih dobrin JD.com Inc, ki so nižje za 21,8 odstotka, in kitajskega podjetja iz sektorja komunikacij Baidu Inc, ki so nižje za 22,9 odstotka. Vse spremembe so izražene v evrih.

POROČILO UPRAVLJAVCA PODSKLADA

Delniški podsklad Triglav Rastoči trgi je podsklad Krovnega sklada Triglav vzajemni skladi in ga upravlja družba Triglav Skladi, d. o. o., Ljubljana. Prospekt Krovnega sklada Triglav vzajemni skladi in Ključni podatki za vlagatelje so v slovenskem jeziku vlagateljem brezplačno na voljo na vseh vpisnih mestih družbe za upravljanje in na spletni strani www.triglavskladi.si. Podatki o gibanju vrednosti enot premoženja vseh podskladov Krovnega sklada Triglav vzajemni skladi so, med drugim, objavljeni v dnevnem časopisu in na spletni strani družbe. Vrednost enote premoženja nima, zato donosi v preteklosti ne zagotavljajo donosov in pričakovane donosnosti, prikazane v sintetičnem kazalniku, je izdelana na osnovi preteklih podatkov o poslovanju sklada. Podatki, ki se uporabljajo za izračun, niso nujno zanesljiv pokazatelj profila tveganja in pričakovane donosnosti v prihodnje. Glede na dejansko poslovanje sklada v prihodnosti se lahko ocena spremeni. Najnižja kategorija ne pomeni naložbe brez tveganja. Metodologija izračuna podatkov, predstavljenih v mesečnem poročilu, je vlagateljem na voljo na spletni strani družbe.

MEŠANI PODSKLAD

Triglav Renta

POROČILO O POSLOVANJU PODSKLADA na dan 28. 04. 2023

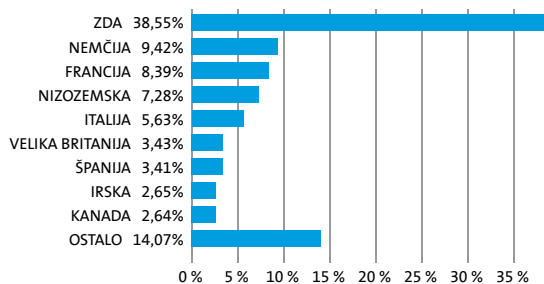
DONOSNOST

12 mesecev	36 mesecev	60 mesecev
-6,56%	10,11%	12,97%

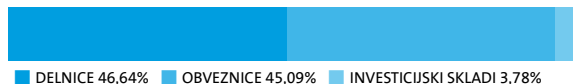
NALOŽBENA POLITIKA

Uravnotežena naložbena politika zagotavlja dolgoročno rast vloženih sredstev s poudarkom na zmanjšanju tveganj, kar omogoča široka razpršitev pretežno v delnice uspešnih svetovnih podjetij ter prvovrstne podjetniške in državne obveznice. Del sredstev je naložen v kratkoročnih netveganih vrednostnih papirjih.

Sestava naložb po državah



Sestava naložb po vrstah finančnih instrumentov

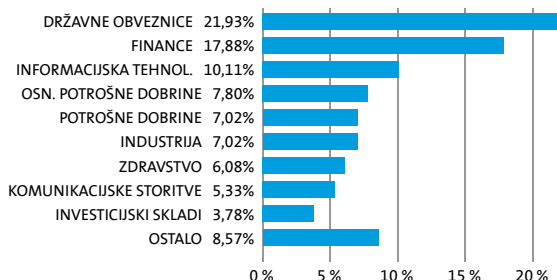


SESTAVA NALOŽB


Največjih 10 naložb podsklada na dan 28. 04. 2023

Oznaka naložbe	%
REPUBLIKA ITALIA - BTPS 6 05/01/31	4,92
APPLE COMPUTER INC - AAPL US	4,13
MICROSOFT CORP - MSFT US	3,47
BONOS Y OBLIG DEL ESTADO - SPGB 1.95 07/30/30	3,41
BUNDESREPUBLIK DEUTSCHLAND - DBR 4 3/4 07/04/34	2,83
REPUBLIKA FRANCIJA - FRTR 1 1/2 05/25/31	2,32
ISHARES MSCI WORLD UCITS ETF A - EUNL GY	2,25
FRANCE REPUBLIC - FRTR 2 1/2 05/25/30	1,92
SPDR S & P 500 ETF TRUST - SPY US	1,53
ROYAL BANK OF CANADA - RY CT	1,28

Sestava naložb po dejavnostih



TVEGANOST



MANJŠE TVEGANJE

VEČJE TVEGANJE

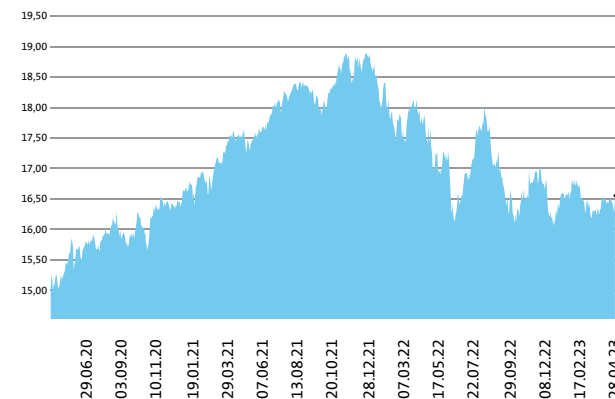


Kazalnik tveganja temelji na predpostavki, da s skladom razpolagate najmanj 3 leta.

DATUM USTANOVITVE:	13. 10. 1999
GEOGRAFSKA USMERITEV:	SVET
NALOŽBENA POLITIKA:	MEŠANI PODSKLAD
VELIKOST PODSKLADA:	161,236 mio EUR
VEP (28. 04. 2023)	16,55 EUR
UPRAVLJAVEC PODSKLADA:	Gašper Dovč, spec.

PODATKI O PODSKLADU

Prikaz gibanja vrednosti enote premoženja v EUR



Podsklad Triglav Renta je v mesecu aprilu pridobil 0,4 odstotka. Delniški indeks razvitih držav MSCI WORLD je pridobil 0,6 odstotka, indeks državnih obveznic iBoxx EUR Liquid Sovereigns Global je izgubil 0,1 odstotka, medtem ko je indeks podjetniških obveznic iBoxx EUR Liquid Corporates pridobil 0,7 odstotka. Med globalnimi sektorskimi indeksi so se v tem obdobju najbolj odrezali indeks podjetij iz sektorja osnovnih dobrin, ki je pridobil 2,9 odstotka, indeks podjetij iz sektorja energetike, ki je pridobil 2,8 odstotka, in indeks podjetij iz sektorja zdravstva, ki je pridobil 2,4 odstotka. Najslabše so se na drugi strani odrezali indeks podjetij iz sektorja trajnih dobrin, ki je izgubil 1,0 odstotka, indeks podjetij iz sektorja informacijske tehnologije, ki je izgubil 1,1 odstotka, in indeks podjetij iz sektorja surovin, ki je izgubil 1,7 odstotka. Med naložbami v portfelju so največ pridobile delnice ameriškega podjetja iz sektorja zdravstva Intuitive Surgical Inc, ki so višje za 16,8 odstotka, ameriškega podjetja iz sektorja komunikacij Meta Platforms Inc, ki so višje za 12,3 odstotka, in italijanskega podjetja iz sektorja javne oskrbe Enel SpA, ki so višje za 10,2 odstotka. Največje padce so po drugi strani dosegle delnice ameriškega podjetja iz sektorja trajnih dobrin Carnival Corp, ki so nižje za 10,1 odstotka, nizozemskega podjetja iz sektorja potrošnih dobrin Stellantis NV, ki so nižje za 10,4 odstotka, in japonskega podjetja iz sektorja surovin Shin-Etsu Chemical Co Ltd, ki so nižje za 12,4 odstotka. Vse spremembe so izražene v evrih.

POROČILO UPRAVLJAVCA PODSKLADA

Mešani podsklad Triglav Renta je podsklad Krovnega sklada Triglav vzajemni skladi in ga upravlja družba Triglav Skladi, d. o. o., Ljubljana. Prospekt Krovnega sklada Triglav vzajemni skladi in ključni podatki za vlagatelje so v slovenskem jeziku vlagateljem brezplačno na voljo na vseh vpisnih mestih družbe za upravljanje in na spletni strani www.triglavskladi.si. Podatki o gibanju vrednosti enot premoženja vseh podskladov Krovnega sklada Triglav vzajemni skladi so, med drugim, objavljeni v dnevnem časopisju in na spletni strani družbe. Vrednost enote premoženja nima, zato donosi v preteklosti ne zagotavljajo donosov in pričakovane donosnosti, prikazane v sintetičnem kazalniku, je izdelana na osnovi preteklih podatkov o poslovanju sklada. Podatki, ki se uporabljajo za izračun, niso nujno zanesljiv pokazatelj profila tveganja in pričakovane donosnosti v prihodnje. Glede na dejansko poslovanje sklada v prihodnosti se lahko ocena spremeni. Najnižja kategorija ne pomeni naložbe brez tveganja. Metodologija izračuna podatkov, predstavljenih v mesečnem poročilu, je vlagateljem na voljo na spletni strani družbe.

DELNIŠKI PODSKLAD

Triglav Severna Amerika

POROČILO O POSLOVANJU PODSKLADA na dan 28. 04. 2023

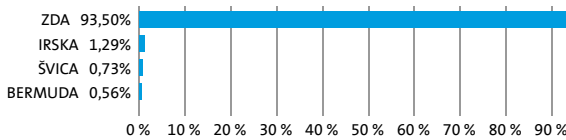
DONOSNOST

12 mesecev	36 mesecev	60 mesecev
-9,12%	38,68%	64,36%

NALOŽBENA POLITIKA

Osnovni cilj delniškega podsklada Triglav Severna Amerika je doseganje dolgoročne rasti vrednosti premoženja na osnovi kapitalskih dobičkov in dividend. Zato so naložbe podsklada pretežno usmerjene v delnice podjetij z izgrajeno strategijo razvoja in potencialom dolgoročne rasti ter visoko likvidnostjo. Naložbe podsklada so primarno (najmanj 80 odstotkov sredstev podsklada) usmerjene v delnice podjetij z domicilom v regiji Severne Amerike. Naložbe v delnice podjetij in v enote delniških ciljnih skladov skupaj predstavljajo najmanj 85 odstotkov vseh sredstev podsklada.

Sestava naložb po državah



Sestava naložb po vrstah finančnih instrumentov

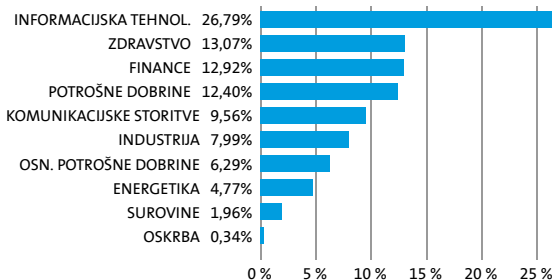


SESTAVA NALOŽB

Največjih 10 naložb podsklada na dan 28. 04. 2023

Oznaka naložbe	%
MICROSOFT CORP - MSFT US	8,46
APPLE COMPUTER INC - AAPL US	8,29
AMAZON.COM - AMZN US	5,95
ALPHABET INC - GOOGL US	3,99
NVIDIA CORP - NVDA US	2,76
META PLATFORMS INC - META US	2,27
VISA INC - V US	2,12
UNITEDHEALTH GROUP INC - UNH US	2,12
CONOCOPHILLIPS - COP US	2,11
THE WALT DISNEY CO. - DIS US	2,02

Sestava naložb po dejavnostih



TVEGANOST

1	2	3	4	5	6	7
---	---	---	---	---	---	---

MANJŠE TVEGANJE

VEČJE TVEGANJE



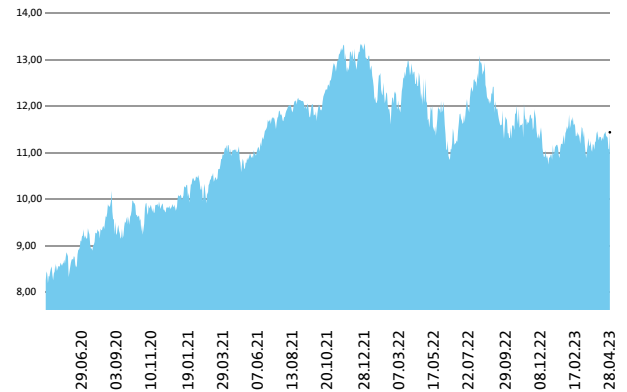
Kazalnik tveganja temelji na predpostavki, da s skladom razpolagate najmanj 5 let.

DATUM USTANOVITVE:
GEOGRAFSKA USMERITEV:
NALOŽBENA POLITIKA:
VELIKOST PODSKLADA:
VEP (28. 04. 2023)
UPRAVLJAVEC PODSKLADA:

18. 05. 2006
SEVERNA AMERIKA
DELNIŠKI PODSKLAD
57,739 mio EUR
11,44 EUR
Slavko Rogan, dipl. ekon.

PODATKI O PODSKLADU

Prikaz gibanja vrednosti enote premoženja v EUR



Podsklad Triglav Severna Amerika je v mesecu aprilu pridobil 0,2 odstotka. Indeks ameriških podjetij MSCI USA je pridobil 0,2 odstotka. Med ciljnim ameriškim borznim indeksom so se v tem obdobju najbolj odrezali indeks podjetij iz sektorja osnovnih dobrin, ki je pridobil 2,6 odstotka, indeks podjetij iz sektorja komunikacij, ki je pridobil 2,1 odstotka, in indeks podjetij iz sektorja energetike, ki je pridobil 1,9 odstotka. Najslabše so se na drugi strani odrezali indeks podjetij iz sektorja surovin, ki je izgubil 1,5 odstotka, indeks podjetij iz sektorja trajnih dobrin, ki je izgubil 1,9 odstotka, in indeks podjetij iz sektorja industrije, ki je izgubil 1,9 odstotka. Med naložbami v portfelju so največ pridobile delnice ameriškega podjetja iz sektorja zdravstva Eli Lilly & Co, ki so višje za 14,2 odstotka, ameriškega podjetja iz sektorja komunikacij Meta Platforms Inc, ki so višje za 12,3 odstotka, in ameriškega podjetja iz sektorja zdravstva Medtronic PLC, ki so višje za 11,7 odstotka. Največje padce so po drugi strani dosegle delnice ameriškega podjetja iz sektorja informacijske tehnologije Okta Inc, ki so nižje za 21,3 odstotka, ameriškega podjetja iz sektorja trajnih dobrin Tesla Inc, ki so nižje za 21,6 odstotka, in ameriškega podjetja iz sektorja industrije Plug Power Inc, ki so nižje za 23,7 odstotka. Vse spremembe so izražene v evrih.

POROČILO UPRAVLJAVCA PODSKLADA

Delniški podsklad Triglav Severna Amerika je podsklad Krovnega sklada Triglav vzajemni skladi in ga upravlja družba Triglav Skladi, d. o. o., Ljubljana. Prospekt Krovnega sklada Triglav vzajemni skladi in Ključni podatki za vlagatelje so v slovenskem jeziku vlagateljem brezplačno na voljo na vseh vpisnih mestih družbe za upravljanje in na spletni strani www.triglavskladi.si. Podatki o gibanju vrednosti enote premoženja vseh podskladov Krovnega sklada Triglav vzajemni skladi so, med drugim, objavljeni v dnevnem časopisu in na spletni strani družbe. Vrednost enote premoženja niha, zato donosi v preteklosti ne zagotavljajo donosov v prihodnosti. Provizijska politika: maksimalni vstopni stroški do 3 %, izstopni stroški pri nekaterih varčevalnih shemah do 2 %. Vstopni in izstopni stroški zmanjšujejo prikazani donos. Ocena tveganja in pričakovane donosnosti, prikazana v sintetičnem kazalniku, je izdelana na osnovi preteklih podatkov o poslovanju sklada. Podatki, ki se uporabljajo za izračun, niso nujno zanesljiv pokazatelj profila tveganja in pričakovane donosnosti v prihodnje. Glede na dejansko poslovanje sklada v prihodnosti se lahko ocena spremeni. Najnižja kategorija ne pomeni naložbe brez tveganja. Metodologija izračuna podatkov, predstavljenih v mesečnem poročilu, je vlagateljem na voljo na spletni strani družbe.

DELNIŠKI PODSKLAD Triglav Steber Global

POROČILO O POSLOVANJU PODSKLADA na dan 28. 04. 2023

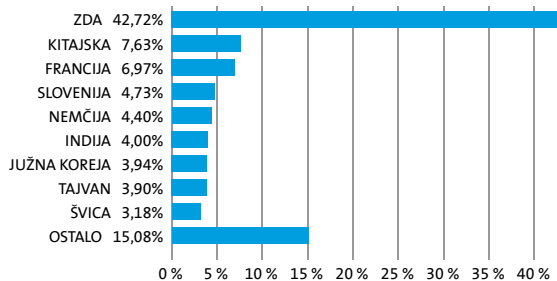
DONOSNOST

12 mesecev	36 mesecev	60 mesecev
-3,65%	20,34%	25,42%

NALOŽBENA POLITIKA

Triglav Steber Global je delniški globalni sklad. Naložbe podsklada so globalno usmerjene v najbolj prepoznavna svetovna podjetja, ki so kapitalsko močna, visoko likvidna in za katere lahko v prihodnosti pričakujemo solidno rast. Tveganje zmanjšujemo z razpršenostjo v veliko število delnic, pri čemer se sklad ne omejuje na posamezno regijo. V portfelju bodo prevladovala naložbe iz razvitih trgov, pomemben pa bo tudi delež naložb iz trgov v razvoju.

Sestava naložb po državah



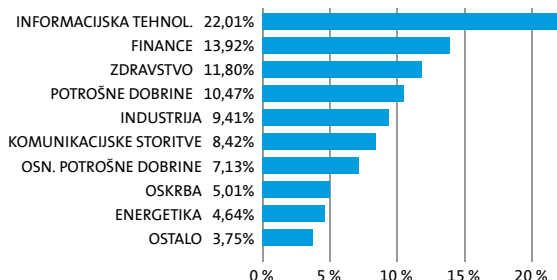
Sestava naložb po vrstah finančnih instrumentov



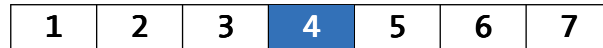
Največjih 10 naložb podsklada na dan 28. 04. 2023

Oznaka naložbe	%
MICROSOFT CORP - MSFT US	4,98
APPLE COMPUTER INC - AAPL US	4,36
TAIWAN SEMICONDUCTOR-SP ADR - TSM US	3,90
TENCENT HOLDINGS LTD - 700 HK	2,60
SAMSUNG ELECTRONICS CO LTD - 005930 KS	2,51
BERKSHIRE HATHAWAY INC - BRK/B US	2,47
UNITEDHEALTH GROUP INC - UNH US	2,33
RELIANCE INDUSTRIES LTD - RIGD LI	2,21
JP MORGAN - JPM US	2,19
NESTLE SA - NESN SW	2,13

Sestava naložb po dejavnostih



TVEGANOST



MANJŠE TVEGANJE

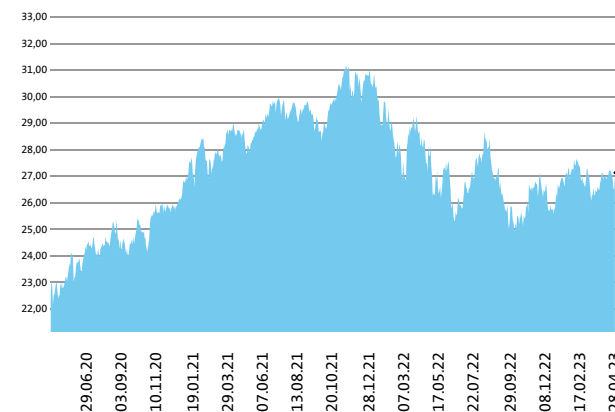
VEČJE TVEGANJE



Kazalnik tveganja temelji na predpostavki, da s skladom razpolagate najmanj 5 let.

DATUM USTANOVITVE:	30. 05. 1998
GEOGRAFSKA USMERITEV:	SVET
NALOŽBENA POLITIKA:	DELNIŠKI PODSKLAD
VELIKOST PODSKLADA:	231,594 mio EUR
VEP (28. 04. 2023)	27,13 EUR
UPRAVLJAVEC PODSKLADA:	Sašo Ivanović, univ. dipl. ekon.

Prikaz gibanja vrednosti enote premoženja v EUR



Podsklad Triglav Steber Global je v mesecu aprilu pridobil 0,1 odstotka. Globalni delniški indeks MSCI ACWI je pridobil 0,3 odstotka. Med ciljnimimi borznimi indeksi so se v tem obdobju najbolj odrezali slovenski SBITOP, ki je pridobil 2,5 odstotka, evropski MSCI Europe, ki je pridobil 2,0 odstotka, in kanadski MSCI Canada, ki je pridobil 1,3 odstotka. Najslabše so se na drugi strani odrezali ameriški MSCI USA, ki je pridobil 0,2 odstotka, japonski MSCI Japan, ki je izgubil 0,4 odstotka, in indeks držav regije rastočih trgov MSCI EM, ki je izgubil 2,3 odstotka. Med naložbami v portfelju so največ pridobile delnice kitajskega podjetja iz sektorja financ China Life Insurance Co Ltd, ki so višje za 15,3 odstotka, ameriškega podjetja iz sektorja komunikacij Meta Platforms Inc, ki so višje za 12,3 odstotka, in indijskega podjetja iz sektorja industrije Larsen & Toubro Ltd, ki so višje za 8,4 odstotka. Največje padce so po drugi strani dosegle delnice kitajskega podjetja iz sektorja trajnih dobrin Li Ning Co Ltd, ki so nižje za 10,6 odstotka, kitajskega podjetja iz sektorja komunikacij Tencent Holdings Ltd, ki so nižje za 11,6 odstotka, in ADR kitajskega podjetja iz sektorja trajnih dobrin Alibaba Group Holding Ltd, ki so nižje za 17,9 odstotka. Vse spremembe so izražene v evrih.

POROČILO UPRAVLJAVCA PODSKLADA

Delniški podsklad Triglav Steber Global je podsklad Krovnega sklada Triglav vzajemni skladi in ga upravlja družba Triglav Skladi, d. o. o., Ljubljana. Prospekt Krovnega sklada Triglav vzajemni skladi in Ključni podatki za vlagatelje so v slovenskem jeziku vlagateljem brezplačno na voljo na vseh vpisnih mestih družbe za upravljanje in na spletni strani www.triglavskladi.si. Podatki o gibanju vrednosti enot premoženja vseh podskladov Krovnega sklada Triglav vzajemni skladi so, med drugim, objavljeni v dnevem časopisju in na spletni strani družbe. Vrednost enote premoženja nima, zato donosi v preteklosti ne zagotavljajo donosov v prihodnosti. Provizijska politika: maksimalni vstopni stroški do 3 %, izstopni stroški pri nekaterih varčevalnih shemah do 2 %. Vstopni in izstopni stroški zmanjšujejo prikazan donos. Ocena tveganja in pričakovane donosnosti, prikazana v sintetičnem kazalniku, je izdelana na osnovi preteklih podatkov o poslovanju sklada. Podatki, ki se uporabljajo za izračun, niso nujno zanesljiv pokazatelj profila tveganja in pričakovane donosnosti v prihodnje. Glede na dejansko poslovanje sklada v prihodnosti se lahko ocena spremeni. Najnižja kategorija ne pomeni naložbe brez tveganja. Metodologija izračuna podatkov, predstavljenih v mesečnem poročilu, je vlagateljem na voljo na spletni strani družbe.

DELNIŠKI PODSKLAD

Triglav Svetovni razviti trgi

POROČILO O POSLOVANJU PODSKLADA na dan 28. 04. 2023

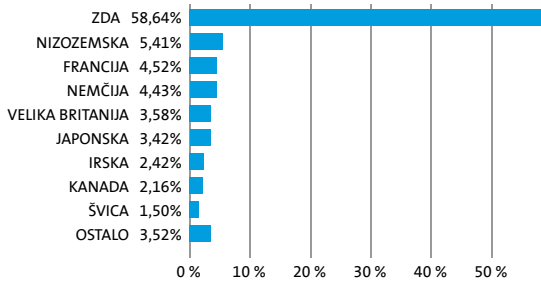
DONOSNOST

12 mesecev	36 mesecev	60 mesecev
-5,46%	32,72%	38,15%

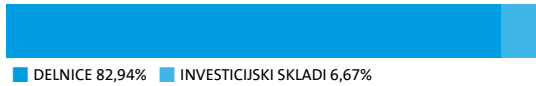
NALOŽBENA POLITIKA

Osnovni cilj delniškega podsklada Triglav Svetovni razviti trgi je doseganje dolgoročne rasti vrednosti premoženja na osnovi kapitalskih dobičkov in dividend. Naložbe podsklada so globalno usmerjene, in sicer pretežno v delnice podjetij z domicilom na razvitih trgih ter v enote delniških ciljnih skladov, ki imajo naložbeno politiko usmerjeno na razvite kapitalske trge, brez osredotočanja na eno državo ali regijo.

Sestava naložb po državah



Sestava naložb po vrstah finančnih instrumentov

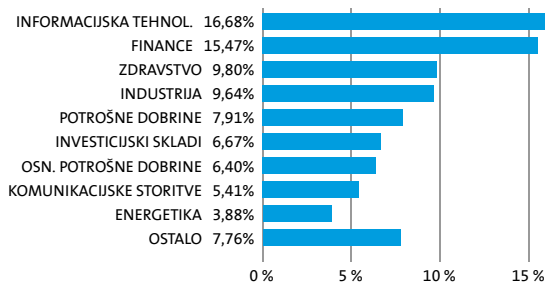


SESTAVA NALOŽB

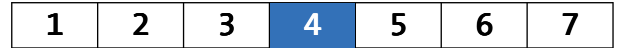
Največjih 10 naložb podsklada na dan 28. 04. 2023

Oznaka naložbe	%
APPLE COMPUTER INC - AAPL US	6,54
MICROSOFT CORP - MSFT US	5,48
ISHARES MSCI WORLD UCITS ETF A - EUNL GY	2,42
ALPHABET INC - GOOGL US	2,22
ROYAL BANK OF CANADA - RY CT	2,16
SPDR S & P 500 ETF TRUST - SPY US	2,15
AMAZON.COM - AMZN US	1,91
ASML HOLDING NV - ASML NA	1,84
ARCHER-DANIELS-MIDLAND CO - ADM US	1,79
ASTRAZENECA PLC - AZN LN	1,78

Sestava naložb po dejavnostih



TVEGANOST



MANJŠE TVEGANJE

VEČJE TVEGANJE



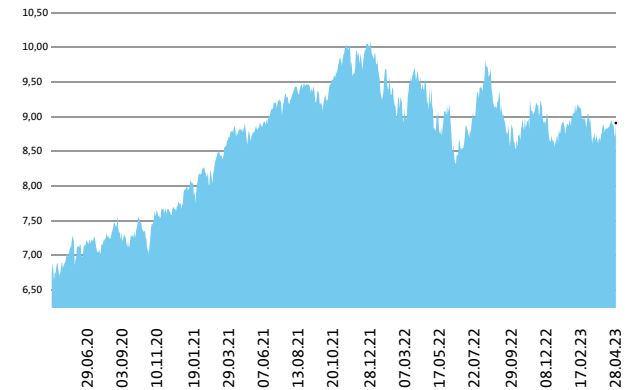
Kazalnik tveganja temelji na predpostavki, da s skladom razpolagate najmanj 5 let.

DATUM USTANOVITVE:
GEOGRAFSKA USMERITEV:
NALOŽBENA POLITIKA:
VELIKOST PODSKLADA:
VEP (28. 04. 2023)
UPRAVLJAVEC PODSKLADA:

18. 05. 2006
GLOBALNI RAZVITI TRG
DELNIŠKI PODSKLAD
149,377 mio EUR
8,91 EUR
Gašper Dovč, spec.

PODATKI O PODSKLADU

Prikaz gibanja vrednosti enote premoženja v EUR



Podsklad Triglav Svetovni razviti trgi je v mesecu aprilu pridobil 0,5 odstotka. Delniški indeks razvitih držav MSCI WORLD je pridobil 0,6 odstotka. Med globalnimi sektorskimi indeksi so se v tem obdobju najbolj odrezali indeks podjetij iz sektorja osnovnih dobrin, ki je pridobil 2,9 odstotka, indeks podjetij iz sektorja energetike, ki je pridobil 2,8 odstotka, in indeks podjetij iz sektorja zdravstva, ki je pridobil 2,4 odstotka. Najslabše so se na drugi strani odrezali indeks podjetij iz sektorja trajnih dobrin, ki je izgubil 1,0 odstotka, indeks podjetij iz sektorja informacijske tehnologije, ki je izgubil 1,1 odstotka, in indeks podjetij iz sektorja surovin, ki je izgubil 1,7 odstotka. Med naložbami v portfelju so največ pridobile delnice ameriškega podjetja iz sektorja zdravstva Intuitive Surgical Inc, ki so višje za 16,8 odstotka, ameriškega podjetja iz sektorja komunikacij Meta Platforms Inc, ki so višje za 12,3 odstotka, in italijanskega podjetja iz sektorja javne oskrbe Enel SpA, ki so višje za 10,2 odstotka. Največje padce so po drugi strani dosegle delnice ameriškega podjetja iz sektorja trajnih dobrin Carnival Corp, ki so nižje za 10,1 odstotka, nizozemskega podjetja iz sektorja ERROR Stellantis NV, ki so nižje za 10,4 odstotka, in japonskega podjetja iz sektorja surovin Shin-Etsu Chemical Co Ltd, ki so nižje za 12,4 odstotka. Vse spremembe so izražene v evrih.

POROČILO UPRAVLJAVCA PODSKLADA

Delniški podsklad Triglav Svetovni razviti trgi je podsklad Krovnega sklada Triglav vzajemni skladi in ga upravlja družba Triglav Skladi, d. o. o., Ljubljana. Prospekt Krovnega sklada Triglav vzajemni skladi in Ključni podatki za vlagatelje so v slovenskem jeziku vlagateljem brezplačno na voljo na vseh vpisnih mestih družbe za upravljanje in na spletni strani www.triglavskladi.si. Podatki o gibanju vrednosti enote premoženja vseh podskladov Krovnega sklada Triglav vzajemni skladi so, med drugim, objavljeni v dnevnem časopisu in na spletni strani družbe. Vrednost enote premoženja niha, zato donosi v preteklosti ne zagotavljajo donosov v prihodnosti. Provizijska politika: maksimalni vstopni stroški do 3 %, izstopni stroški pri nekaterih varčevalnih shemah do 2 %. Vstopni in izstopni stroški zmanjšujejo prikazan donos. Ocena tveganja in pričakovane donosnosti, prikazana v sintetičnem kazalniku, je izdelana na osnovi preteklih podatkov o poslovanju sklada. Podatki, ki se uporabljajo za izračun, niso nujno zanesljiv pokazatelj profila tveganja in pričakovane donosnosti v prihodnje. Glede na dejansko poslovanje sklada v prihodnosti se lahko ocena spremeni. Najnižja kategorija ne pomeni naložbe brez tveganja. Metodologija izračuna podatkov, predstavljenih v mesečnem poročilu, je vlagateljem na voljo na spletni strani družbe.

DELNIŠKI Triglav Tehnologija

POROČILO O POSLOVANJU PODSKLADA na dan 28. 04. 2023

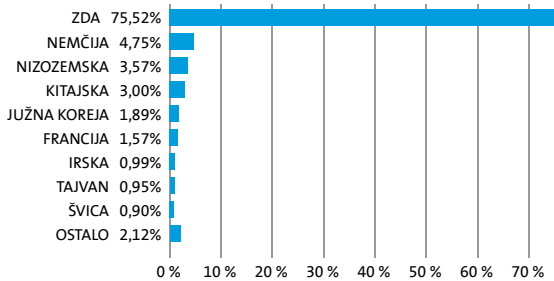
DONOSNOST

12 mesecev	36 mesecev	60 mesecev
-7,39%	/	/

NALOŽBENA POLITIKA

Sklad Triglav Tehnologija se glede na vrsto naložb uvršča med delniške sklade sektorja Informacijska tehnologija ter sorodnih panog iz sektorjev potrošnih dobrin in komunikacijskih storitev. Naložbe sklada so usmerjene pretežno v delnice podjetij iz sektorja Informacijska tehnologija in sorodnih panog, ter v enote delniških investicijskih skladov s podobno naložbeno politiko. Skupen delež takšnih naložb ni nižji od 80 % sredstev sklada. Naložbe v delnice podjetij in v enote drugih delniških investicijskih skladov pa skupaj predstavljajo najmanj 85 % vseh sredstev sklada.

Sestava naložb po državah



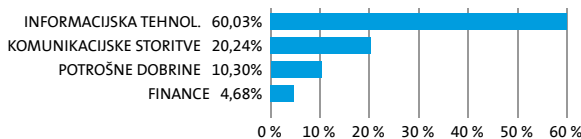
Sestava naložb po vrstah finančnih instrumentov



Največjih 10 naložb podsklada na dan 28. 04. 2023

Oznaka naložbe	%
MICROSOFT CORP - MSFT US	9,07
APPLE COMPUTER INC - AAPL US	8,03
AMAZON.COM - AMZN US	7,67
ALPHABET INC - GOOGL US	7,20
META PLATFORMS INC - META US	5,07
NVIDIA CORP - NVDA US	4,58
BROADCOM LTD - AVGO US	3,46
SALESFORCE - CRM US	3,40
THE WALT DISNEY CO. - DIS US	3,05
SAP SE - SAP GY	2,96

Sestava naložb po dejavnostih



TVEGANOST

1	2	3	4	5	6	7
---	---	---	---	---	---	---

MANJŠE TVEGANJE

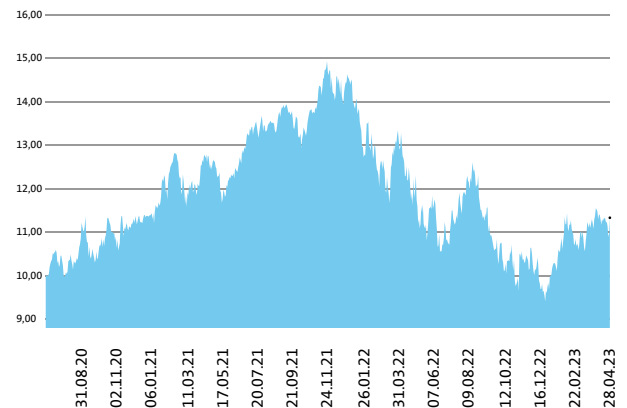
VEČJE TVEGANJE



Kazalnik tveganja temelji na predpostavki, da s skladom razpolagate najmanj 5 let.

DATUM USTANOVITVE:	22. 06. 2020
GEOGRAFSKA USMERITEV:	GLOBALNI TRGI (TEHNOLOGIJA)
NALOŽBENA POLITIKA:	DELNIŠKI
VELIKOST PODSKLADA:	32,168 mio EUR
VEP (28. 04. 2023)	11,33 EUR
UPRAVLJAVEC PODSKLADA:	Slavko Rogan, dipl. ekon.

Prikaz gibanja vrednosti enote premoženja v EUR



Podsklad Triglav Tehnologija je v mesecu aprilu izgubil 1,9 odstotka. Indeks globalnih podjetij iz sektorja informacijske tehnologije MSCI ACWI/INF TECH je izgubil 1,6 odstotka, indeks globalnih podjetij iz panoge mediji in zabavna industrija MSCI WORLD MEDIA INDEX je pridobil 0,7 odstotka, medtem ko je indeks globalnih podjetij iz panoge internet in kataloška prodaja MSCI ACWI Inet & Catg Rt izgubil 3,6 odstotka. Med regijskimi sektorji informacijske tehnologije je bil na prvem mestu ameriški sektor, ki je izgubil 0,8 odstotka, evropski sektor je izgubil 4,5 odstotka, in sektor trgov v razvoju, pa je izgubil 6,1 odstotka. Med naložbami v portfelju so največ pridobile delnice ameriškega podjetja Meta Platforms Inc, ki so višje za 12,3 odstotka, nemškega podjetja SAP SE, ki so višje za 5,9 odstotka, in ameriškega podjetja Micron Technology Inc, ki so višje za 5,6 odstotka. Največje padce so po drugi strani dosegle delnice kitajskega podjetja JD.com Inc, ki so nižje za 21,8 odstotka, ameriškega podjetja Snap Inc, ki so nižje za 23,1 odstotka, in ameriškega podjetja Zscaler Inc, ki so nižje za 23,6 odstotka. Vse spremembe so izražene v evrih.

POROČILO UPRAVLJAVCA PODSKLADA

Delniški podsklad Triglav Tehnologija je podsklad Krovnega sklada Triglav vzajemni skladi in ga upravlja družba Triglav Skladi, d. o. o., Ljubljana, Prospekt Krovnega sklada Triglav vzajemni skladi in Ključni podatki za vlagatelje so v slovenskem jeziku vlagateljem brezplačno na voljo na vseh vpisnih mestih družbe za upravljanje in na spletni strani www.triglavskladi.si. Podatki o gibanju vrednosti enot premoženja vseh podskladov Krovnega sklada Triglav vzajemni skladi so, med drugim, objavljeni v dnevnem časopisju in na spletni strani družbe. Vrednost enote premoženja nima, zato donosi v preteklosti ne zagotavljajo donosov v prihodnosti. Provizijska politika: maksimalni vstopni stroški do 3 %, izstopni stroški pri nekaterih varčevalnih shemah do 2 %. Vstopni in izstopni stroški zmanjšujejo prikazan donos. Ocena tveganja in pričakovane donosnosti, prikazana v sintetičnem kazalniku, je izdelana na osnovi preteklih podatkov o poslovanju sklada. Podatki, ki se uporabljajo za izračun, niso nujno zanesljiv pokazatelj profila tveganja in pričakovane donosnosti v prihodnje. Glede na dejansko poslovanje sklada v prihodnosti se lahko ocena spremeni. Najnižja kategorija ne pomeni naložbe brez tveganja. Metodologija izračuna podatkov, predstavljenih v mesečnem poročilu, je vlagateljem na voljo na spletni strani družbe.

DELNIŠKI PODSKLAD

Triglav Top Brands

POROČILO O POSLOVANJU PODSKLADA na dan 28. 04. 2023

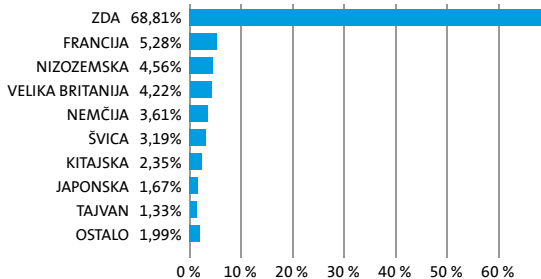
DONOSNOST

12 mesecev	36 mesecev	60 mesecev
-8,11%	30,77%	60,73%

NALOŽBENA POLITIKA

Osnovni cilj delniškega podsklada Triglav Top Brands je doseganje dolgoročne rasti vrednosti premoženja na osnovi kapitalskih dobičkov in dividend. Zato so naložbe podsklada globalno usmerjene, in sicer v delnice podjetij z močnimi blagovnimi znamkami, ki imajo izgrajene poslovne modele, jasno strategijo razvoja, potencial dolgoročne rasti in visoko likvidnost. Naložbe podsklada so primarno (najmanj 80 odstotkov sredstev podsklada) usmerjene v globalno regijo razvitih trgov. Naložbe v delnice podjetij in v enote delniških ciljnih skladov skupaj predstavljajo najmanj 85 odstotkov vseh sredstev podsklada.

Sestava naložb po državah



Sestava naložb po vrstah finančnih instrumentov

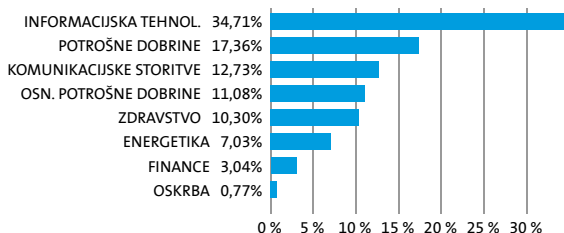


SESTAVA NALOŽB

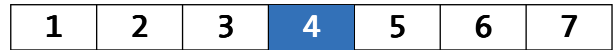
Največjih 10 naložb podsklada na dan 28. 04. 2023

Oznaka naložbe	%
MICROSOFT CORP - MSFT US	9,44
APPLE COMPUTER INC - AAPL US	9,30
NVIDIA CORP - NVDA US	4,46
ALPHABET INC - GOOG US	3,20
TESLA INC - TSLA US	3,02
META PLATFORMS INC - META US	2,53
EXXON MOBIL CORP - XOM US	2,45
ASML HOLDING NV - ASML NA	2,27
AMAZON.COM - AMZN US	2,22
MERCK & CO INC/NJ - MRK US	2,20

Sestava naložb po dejavnostih



TVEGANOST



MANJŠE TVEGANJE

VEČJE TVEGANJE



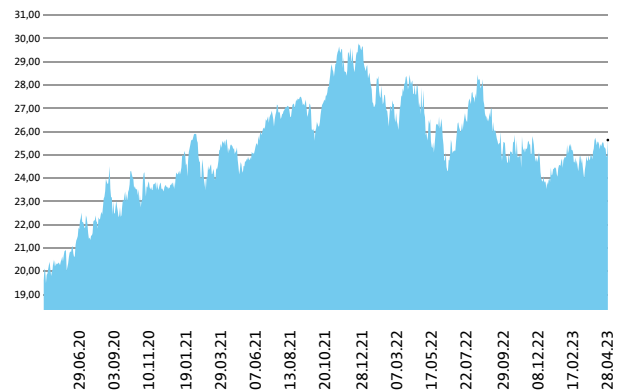
Kazalnik tveganja temelji na predpostavki, da s skladom razpolagate najmanj 5 let.

DATUM USTANOVITVE:
GEOGRAFSKA USMERITEV:
NALOŽBENA POLITIKA:
VELIKOST PODSKLADA:
VEP (28. 04. 2023)
UPRAVLJAVEC PODSKLADA:

31. 10. 2012
GLOBALNI RAZVITI TRG
DELNIŠKI PODSKLAD
138,513 mio EUR
25,64 EUR
mag. Mitja Baša

PODATKI O PODSKLADU

Prikaz gibanja vrednosti enote premoženja v EUR



Podsklad Triglav Top Brands je v mesecu aprilu ostal nespremenjen. Indeks ameriških podjetij MSCI USA je pridobil 0,2 odstotka, indeks evropskih podjetij MSCI EUROPE je pridobil 2,0 odstotka, medtem ko je indeks japonskih podjetij MSCI JAPAN izgubil 0,4 odstotka. Med ciljnimimi borznimi indeksi so se v tem obdobju najbolj odrezali švicarski SMI, ki je pridobil 4,3 odstotka, indijski SENSEX, ki je pridobil 3,6 odstotka, in brazilski IBOV, ki je pridobil 3,0 odstotka. Najslabše so se na drugi strani odrezali južnokorejski KOSPI, ki je izgubil 2,5 odstotka, hongkonški HSI, ki je izgubil 3,4 odstotka, in kitajski HSCEI, ki je izgubil 4,8 odstotka. Med naložbami v portfelju so največ pridobile delnice ameriškega podjetja iz sektorja komunikacij Meta Platforms Inc, ki so višje za 12,3 odstotka, ameriškega podjetja iz sektorja trajnih dobrin Starbucks Corp, ki so višje za 8,7 odstotka, in ameriškega podjetja iz sektorja komunikacij Comcast Corp, ki so višje za 8,1 odstotka. Največje padce so po drugi strani dosegle delnice kitajskega podjetja iz sektorja komunikacij Tencent Holdings Ltd, ki so nižje za 11,6 odstotka, kitajskega podjetja iz sektorja komunikacij Baidu Inc, ki so nižje za 20,9 odstotka, in ameriškega podjetja iz sektorja trajnih dobrin Tesla Inc, ki so nižje za 21,6 odstotka. Vse spremembe so izražene v evrih.

POROČILO UPRAVLJAVCA PODSKLADA

Delniški podsklad Triglav Top Brands je podsklad Krovnega sklada Triglav vzajemni skladi in ga upravlja družba Triglav Skladi, d. o. o., Ljubljana, Prospekt Krovnega sklada Triglav vzajemni skladi in Ključni podatki za vlagatelje so v slovenskem jeziku vlagateljem brezplačno na voljo na vseh vpisnih mestih družbe za upravljanje in na spletni strani www.triglavskladi.si. Podatki o gibanju vrednosti enot premoženja vseh podskladov Krovnega sklada Triglav vzajemni skladi so, med drugim, objavljeni v dnevnem časopisju in na spletni strani družbe. Vrednost enote premoženja nima, zato donosi v preteklosti ne zagotavljajo donosov v prihodnosti. Provizijska politika: maksimalni vstopni stroški do 3 %, izstopni stroški pri nekaterih varčevalnih shemah do 2 %. Vstopni in izstopni stroški zmanjšujejo prikazan donos. Ocena tveganja in pričakovane donosnosti, prikazana v sintetičnem kazalniku, je izdelana na osnovi preteklih podatkov o poslovanju sklada. Podatki, ki se uporabljajo za izračun, niso nujno zanesljiv pokazatelj profila tveganja in pričakovane donosnosti v prihodnje. Glede na dejansko poslovanje sklada v prihodnosti se lahko ocena spremeni. Najnižja kategorija ne pomeni naložbe brez tveganja. Metodologija izračuna podatkov, predstavljenih v mesečnem poročilu, je vlagateljem na voljo na spletni strani družbe.

DELNIŠKI PODSKLAD Triglav Zdravje in farmacija

POROČILO O POSLOVANJU PODSKLADA na dan 28. 04. 2023

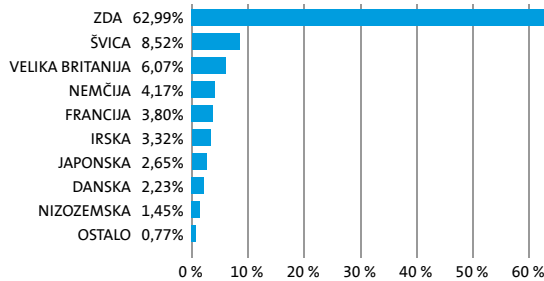
DONOSNOST

12 mesecev	36 mesecev	60 mesecev
-3,19%	26,20%	63,10%

NALOŽBENA POLITIKA

Osnovni cilj sklada je doseganje visokih donosov na osnovi kapitalskih dobičkov, v manjši meri pa tudi dividend in obresti ter s tem zagotavljanje dolgoročne rasti vrednosti enote premoženja. Delež naložb v delnice iz sektorja zdravstvo, kot je določeno po mednarodni klasifikaciji GICS (Global Industry Classification Standard), ni nižji od 80 odstotkov sredstev podsklada, delež naložb v delnice in v enote premoženja oziroma delnice drugih investicijskih skladov pa skupaj predstavljajo najmanj 85 odstotkov vseh sredstev podsklada.

Sestava naložb po državah



Sestava naložb po vrstah finančnih instrumentov

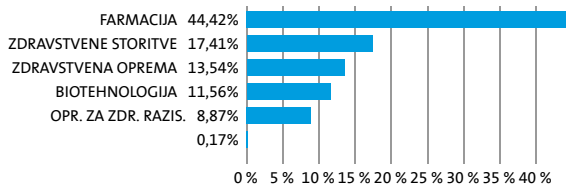


SESTAVA NALOŽB

Največjih 10 naložb podsklada na dan 28. 04. 2023

Oznaka naložbe	%
UNITEDHEALTH GROUP INC - UNH US	7,12
ELI LILLY & CO - LLY US	5,72
JOHNSON & JOHNSON - JNJ US	4,63
MERCK & CO INC/NJ - MRK US	4,56
ROCHE HOLDING AG - ROG SW	4,38
ASTRAZENECA PLC - AZN LN	4,34
THERMO FISHER SCIENTIFIC INC - TMO US	4,01
SANOFI SA - SAN FP	3,80
ABBOTT LABORATORIES - ABT US	3,20
BAYER AG - BAYN CY	2,98

Sestava naložb po panogah



TVEGANOST

1	2	3	4	5	6	7
---	---	---	---	---	---	---

MANJŠE TVEGANJE

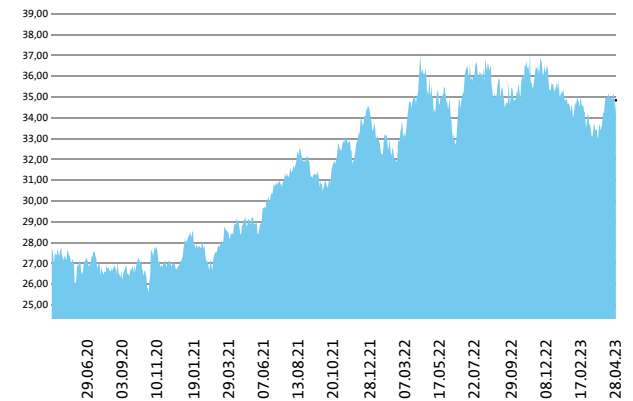
VEČJE TVEGANJE



Kazalnik tveganja temelji na predpostavki, da s skladom razpolagate najmanj 5 let.

DATUM USTANOVITVE:	5. 09. 2011
GEOGRAFSKA USMERITEV:	GLOBALNI TRGI (ZDRAVSTVO)
NALOŽBENA POLITIKA:	DELNIŠKI PODSKLAD
VELIKOST PODSKLADA:	88,218 mio EUR
VEP (28. 04. 2023)	34,84 EUR
UPRAVLJAVEC PODSKLADA:	Slavko Rogan, dipl. ekon.

Prikaz gibanja vrednosti enote premoženja v EUR



Podsklad Triglav Zdravje in farmacija je v mesecu aprilu pridobil 2,5 odstotka. Indeks globalnih podjetij iz sektorja zdravstva MSCI World Health Care Index je pridobil 2,4 odstotka. Med panožnimi borznimi indeksi sta se v tem obdobju najbolj odrezala indeks proizvajalcev zdravstvene opreme MSCI World Health Care Equipment and Supplies, ki je pridobil 5,9 odstotka, in indeks farmacevtskih podjetij MSCI World Pharmaceuticals, ki je pridobil 4,3 odstotka. Slabše sta se na drugi strani odrezala indeks podjetij zdravstvene tehnologije MSCI World Health Care Technology, ki je izgubil 3,2 odstotka, in indeks podjetij iz bioznanosti MSCI World Life Sciences Tools & Services, ki je izgubil 4,7 odstotka. Med naložbami v portfelju so največ pridobile delnice ameriškega podjetja Intuitive Surgical Inc, ki so višje za 16,8 odstotka, ameriškega podjetja Baxter International Inc, ki so višje za 16,4 odstotka, in ameriškega podjetja Eli Lilly & Co, ki so višje za 14,2 odstotka. Največje padce so po drugi strani dosegle delnice ameriškega podjetja 10X Genomics Inc, ki so nižje za 6,9 odstotka, ameriškega podjetja Illumina Inc, ki so nižje za 12,5 odstotka, in ameriškega podjetja Moderna Inc, ki so nižje za 14,3 odstotka. Vse spremembe so izražene v evrih.

POROČILO UPRAVLJAVCA PODSKLADA

Delniški podsklad Triglav Zdravje in farmacija je podsklad Krovnega sklada Triglav vzajemni skladi in ga upravlja družba Triglav Skladi, d. o. o., Ljubljana. Prospekt Krovnega sklada Triglav vzajemni skladi in ključni podatki za vlagatelje so v slovenskem jeziku vlagateljem brezplačno na voljo na vseh vpisnih mestih družbe za upravljanje in na spletni strani www.triglavskladi.si. Podatki o gibanju vrednosti enot premoženja vseh podskladov Krovnega sklada Triglav vzajemni skladi so, med drugim, objavljeni v dnevnem časopisu in na spletni strani družbe. Vrednost enote premoženja niha, zato donosi v preteklosti ne zagotavljajo donosov v prihodnosti. Provizijska politika: maksimalni vstopni stroški do 3 %, izstopni stroški pri nekaterih varčevalnih shemah do 2 %. Vstopni in izstopni stroški zmanjšujejo prikazan donos. Ocena tveganja in pričakovane donosnosti, prikazana v sintetičnem kazalniku, je izdelana na osnovi preteklih podatkov o poslovanju sklada. Podatki, ki se uporabljajo za izračun, niso nujno zanesljiv pokazatelj profila tveganja in pričakovane donosnosti v prihodnje. Glede na dejansko poslovanje sklada v prihodnosti se lahko ocena spremeni. Najnižja kategorija ne pomeni naložbe brez tveganja. Metodologija izračuna podatkov, predstavljenih v mesečnem poročilu, je vlagateljem na voljo na spletni strani družbe.

DELNIŠKI DRUŽBENO ODGOVORNI PODSKLAD Triglav Zeleni

POROČILO O POSLOVANJU PODSKLADA na dan 28. 04. 2023

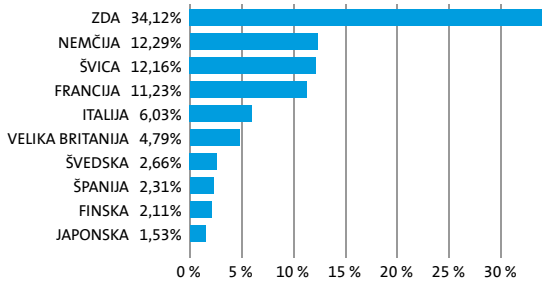
DONOSNOST

12 mesecev	36 mesecev	60 mesecev
-11,59%	13,84%	25,59%

NALOŽBENA POLITIKA

Sklad Triglav Zeleni se glede na vrsto naložb uvršča med delniške globalne sklade razvitih trgov. Sklad nalaga sredstva v delnice podjetij, ki izpolnjujejo kriterije družbene odgovornosti, z domicilom v vsaj dveh podregijah razvitih trgov in v enote delniških ciljnih skladov, ki imajo naložbeno politiko usmerjeno na družbeno odgovorna podjetja razvitih trgov, brez osredotočanja na eno državo ali podregijo.

Sestava naložb po državah



Sestava naložb po vrstah finančnih instrumentov

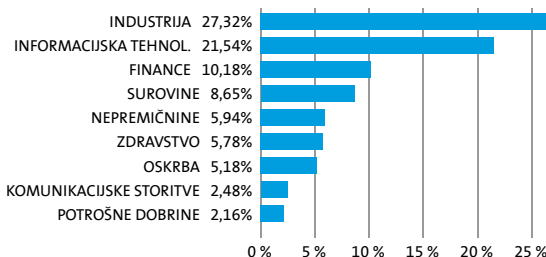


SESTAVA NALOŽB

Največjih 10 naložb podsklada na dan 28. 04. 2023

Oznaka naložbe	%
UBISOFT ENTERTAINMENT - UBI FP	4,71
EDENRED - EDEN FP	3,97
GENERAL ELECTRIC CO - GE US	3,96
SWISS PRIME SITE AG - SPSN SW	3,64
DROPBOX INC - DBX US	3,28
XYLEM INC/NY - XYL US	3,26
EMS-CHEMIE HOLDING AG - EMSN SW	3,20
TRIMBLE INC - TRMB US	3,17
POSTE ITALIANE SPA - PST IM	3,15
ALLY FINANCIAL INC - ALLY US	3,06

Sestava naložb po dejavnostih



TVEGANOST

1	2	3	4	5	6	7
---	---	---	---	---	---	---

MANJŠE TVEGANJE

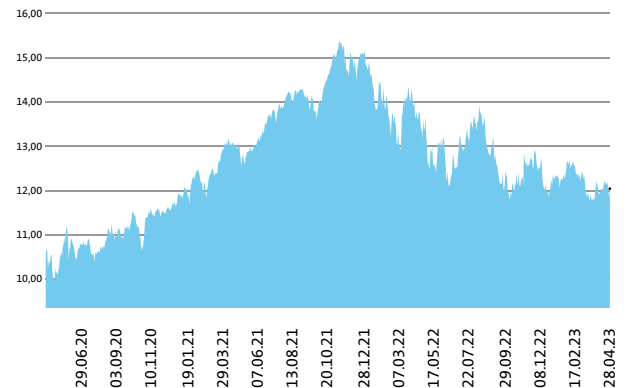
VEČJE TVEGANJE



Kazalnik tveganja temelji na predpostavki, da s skladom razpolagate najmanj 5 let.

DATUM USTANOVITVE:	14. 11. 2016
GEOGRAFSKA USMERITVE:	GLOBALNI RAZVITI TRGI
NALOŽBENA POLITIKA:	DELNIŠKI DRUŽBENO ODGOVORNI PODSKLAD
VELIKOST PODSKLADA:	52,260 mio EUR
VEP (28. 04. 2023)	12,05 EUR
UPRAVLJAVEC PODSKLADA:	Vid Pajič, dipl. ekon.

Prikaz gibanja vrednosti enote premoženja v EUR



Podsklad Triglav Zeleni je v mesecu aprilu izgubil 1,4 odstotka. Indeks globalnih družbeno odgovornih podjetij MSCI World Climate Paris Aligned je pridobil 0,3 odstotka. Indeks ameriških družbeno odgovornih podjetij MSCI USA Climate Paris Aligned je izgubil 0,5, indeks evropskih družbeno odgovornih podjetij MSCI Europe Climate Paris Aligned je pridobil 2,2 odstotka, medtem ko je indeks pacifiških družbeno odgovornih podjetij MSCI AC Asia Pacific Climate change izgubil 2,8 odstotka. Med naložbami v portfelju so največ pridobile delnice nemškega podjetja Delivery Hero SE, ki so višje za 15,2 odstotka, ameriškega podjetja Welltower Inc, ki so višje za 9,4 odstotka, in francoskega podjetja Ubisoft Entertainment SA, ki so višje za 8,3 odstotka. Največje padce so po drugi strani dosegle delnice ameriškega podjetja ON Semiconductor Corp, ki so nižje za 13,4 odstotka, ameriškega podjetja Enphase Energy Inc, ki so nižje za 22,7 odstotka, in ameriškega podjetja Plug Power Inc, ki so nižje za 23,7 odstotka. Vse spremembe so izražene v evrih.

POROČILO UPRAVLJAVCA PODSKLADA

Delniški družbeno odgovorni podsklad Triglav Zeleni je podsklad Krovnega sklada Triglav vzajemni skladi in ga upravlja družba Triglav Skladi, d. o. o., Ljubljana. Prospekt Krovnega sklada Triglav vzajemni skladi in Ključni podatki za vlagatelje so v slovenskem jeziku vlagateljem brezplačno na voljo na vseh vpisnih mestih družbe za upravljanje in na spletni strani www.triglavskladi.si. Podatki o gibanju vrednosti enot premoženja vseh podskladov Krovnega sklada Triglav vzajemni skladi so, med drugim, objavljeni v dnevnem časopisju in na spletni strani družbe. Vrednost enote premoženja niha, zato donosi v preteklosti ne zagotavljajo donosov v prihodnosti. Provizijska politika: maksimalni vstopni stroški do 3 %, izstopni stroški pri nekaterih varčevalnih shemah do 2 %. Vstopni in izstopni stroški zmanjšujejo prikazan donos. Ocena tveganja in pričakovane donosnosti, prikazana v sintetičnem kazalniku, je izdelana na osnovi preteklih podatkov o poslovanju sklada. Podatki, ki se uporabljajo za izračun, niso nujno zanesljiv pokazatelj profila tveganja in pričakovane donosnosti v prihodnje. Glede na dejansko poslovanje sklada v prihodnosti se lahko ocena spremeni. Najnižja kategorija ne pomeni naložbe brez tveganja. Metodologija izračuna podatkov, predstavljenih v mesečnem poročilu, je vlagateljem na voljo na spletni strani družbe.