

# Mesečno poročilo podskladov Krovnega sklada Triglav vzajemni skladi



**FEBRUAR 2022**

[WWW.TRIGLAVSKLADI.SI](http://WWW.TRIGLAVSKLADI.SI)

**080 10 19**

# PODSKLADI

Triglav Aktivni

Triglav Azija

Triglav Evropa

Triglav High Yield Bond

Triglav Hitro rastoča podjetja

Triglav Jugovzhodna Evropa

Triglav Money Market EUR

Triglav Obvezniški

Triglav Preudarni

Triglav Rastoči trgi

Triglav Renta

Triglav Severna Amerika

Triglav Steber Global

Triglav Svetovni razviti trgi

Triglav Tehnologija

Triglav Top Brands

Triglav Zdravje in farmacija

Triglav Zeleni

# MEŠANI FLEKSIBILNI PODSKLAD

## Triglav Aktivni

### POROČILO O POSLOVANJU PODSKLADA na dan 28.2.2022

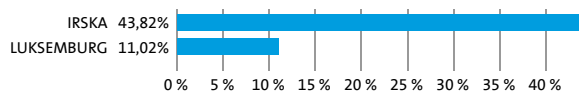
DONOSNOST

12 mesecev	36 mesecev	60 mesecev
8,91%	/	/

NALOŽBENA POLITIKA

Sklad Triglav Aktivni se glede na vrsto naložb ter glede na naložbeno strategijo uvršča med mešane fleksibilne globalne sklade s kapitalsko zaščito. Osnovni naložbeni cilj sklada je zagotavljanje dolgoročne rasti vrednosti premoženja ob uravnavanju stopnje tveganja s finančnimi mehanizmi. Pri upravljanju se kot mera uspešnosti ne upošteva primerjalni indeks, saj je osnovni cilj kontrola volatilnosti ter zaščita kapitala. Prizadevno ciljanje letne volatilnosti znaša okoli 10 odstotkov, cilj zaščite kapitala pa je višina 80 odstotkov od najvišje dosežene vrednosti enote premoženja podsklada v zadnjem letu dni.

#### Sestava naložb po državah



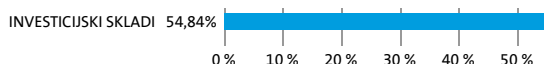
#### Sestava naložb po vrstah finančnih instrumentov



#### Največjih 10 naložb podsklada na dan 28.2.2022

Oznaka naložbe	%
ISHARES CORE S&P 500 UCITS ETF - CSPX LN	8,80
ISHARES MSCI WORLD UCITS ETF A - EUNL GY	8,75
INVECO S&P 500 UCITS ETF - SPXS LN	7,54
XTRACKERS MSCI WORLD UCITS ETF - XDWD GY	7,50
SPDR MSCI ACWI ETF - SPYY GY	4,98
LYXOR CORE STOXX EUROPE 600 DR - MEUD FP	4,88
AMUNDI MSCI EM ASIA UCITS ETF - AASI FP	4,84
XTRACKERS MSCI WORLD INFORMATI - XDWT GY	2,52
ISHARES EURO GOVERNMENT BOND U - EUNH GY	2,43
XTRACKERS II EUR CORPORATE BON - XBLC GY	1,30

#### Sestava naložb po dejavnostih



TVEGANOST

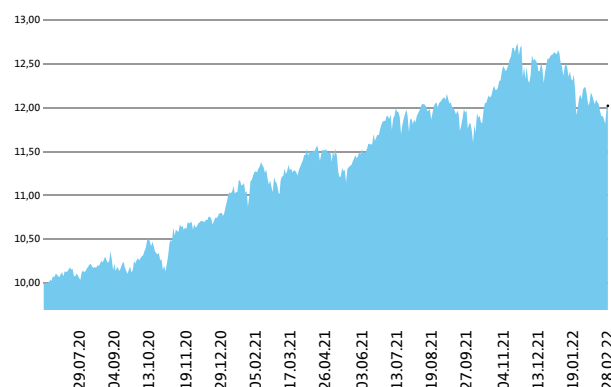
1	2	3	4	5	6	7
---	---	---	---	---	---	---

Nižje tveganje  
Potencialno nižji donosi

Višje tveganje  
Potencialno višji donosi

DATUM USTANOVITVE:	22.6.2020
GEOGRAFSKA USMERITEV:	GLOBALNI TRGI
NALOŽBENA POLITIKA:	MEŠANI FLEKSIBILNI PODSKLAD
VELIKOST PODSKLADA:	65,166 mio EUR
VEP (28.2.2022)	12,02 EUR
UPRAVLJAVEC PODSKLADA:	Alexandr Gutirea, mag., CFA

#### Prikaz gibanja vrednosti enote premoženja v EUR



Podsklad Triglav Aktivni je v mesecu februarju izgubil 1,5 odstotka. Globalni delniški indeks MSCI ACWI je izgubil 3,0 odstotka, indeks državnih obveznic iBoxx EUR Liquid Sovereigns Global je izgubil 1,8 odstotka, medtem ko je indeks podjetniških obveznic iBoxx EUR Liquid Corporates izgubil 2,0 odstotka. Med naložbami v portfelju so največ pridobili ETF iShares Core MSCI World UCITS, ki je padel za 1,7 odstotka, ETF Xtrackers MSCI World UCITS, ki je padel za 1,8 odstotka, in ETF iShares Core EUR Govt Bond UCITS, ki je prav tako padel za 1,8 odstotka. Največje padce so po drugi strani dosegli ETF Amundi MSCI EM Asia UCITS, ki je padel za 3,2 odstotka, ETF Xtrackers MSCI World Information Technology UCITS, ki je padel za 3,4 odstotka, in ETF Lyxor Core STOXX Europe 600 DR, ki je padel za 3,6 odstotka. Vse spremembe so izražene v evrih.

PODATKI O PODSKLADU

POROČILO UPRAVLJAVCA PODSKLADA

Mešani fleksibilni podsklad Triglav Aktivni je podsklad Krovnega sklada Triglav vzajemni skladi in ga upravlja družba Triglav Skladi, d. o. o., Ljubljana. Prospekt Krovnega sklada Triglav vzajemni skladi in ključni podatki za vlagatelje so v slovenskem jeziku vlagateljem brezplačno na voljo na vseh vpisnih mestih družbe za upravljanje in na spletni strani [www.triglavskladi.si](http://www.triglavskladi.si). Podatki o gibanju vrednosti enot premoženja vseh podskladov Krovnega sklada Triglav vzajemni skladi so, med drugim, objavljeni v dnevnem časopisu in na spletni strani družbe. Vrednost enote premoženja niha, zato donosi v preteklosti ne zagotavljajo donosov v prihodnosti. Provizijska politika: maksimalni vstopni stroški do 3 %, izstopni stroški pri nekaterih varčevalnih shemah do 2 %. Vstopni in izstopni stroški zmanjšujejo prikazan donos. Ocena tveganja in pričakovane donosnosti, prikazana v sintetičnem kazalniku, je izdelana na osnovi preteklih podatkov o poslovanju sklada. Podatki, ki se uporabljajo za izračun, niso nujno zanesljiv pokazatelj profila tveganja in pričakovane donosnosti v prihodnje. Glede na dejansko poslovanje sklada v prihodnosti se lahko ocena spremeni. Najnižja kategorija ne pomeni naložbe brez tveganja. Metodologija izračuna podatkov, predstavljenih v mesečnem poročilu, je vlagateljem na voljo na spletni strani družbe.

# DELNIŠKI PODSKLAD

## Triglav Azija

### POROČILO O POSLOVANJU PODSKLADA na dan 28.2.2022

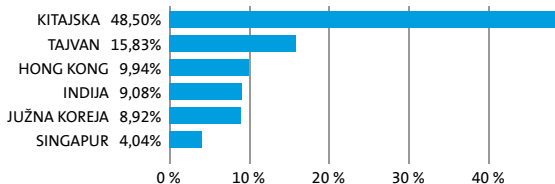
DONOSNOST

12 mesecev	36 mesecev	60 mesecev
-24,02%	21,27%	31,93%

NALOŽBENA POLITIKA

Osnovni cilj delniškega podsklada Triglav Azija je doseganje visokih donosov na osnovi kapitalskih dobičkov in dividend ter s tem zagotavljanje dolgoročne rasti vrednosti enote premoženja. Naložbe podsklada so regionalno usmerjene, in sicer pretežno v delnice podjetij s sedežem na enem od azijskih trgov. Omenjene naložbe skupaj predstavljajo najmanj 80 odstotkov vseh sredstev podsklada, do 10 odstotkov sredstev pa ima podsklad možnost razpršiti na druge razvite in hitro rastoče trge.

#### Sestava naložb po državah



#### Sestava naložb po vrstah finančnih instrumentov

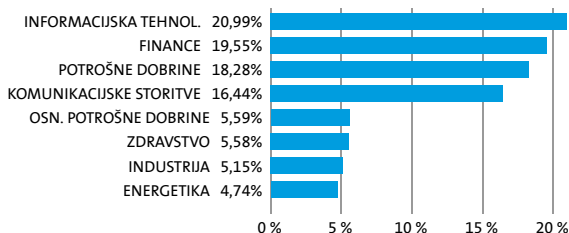


SESTAVA NALOŽB

#### Največjih 10 naložb podsklada na dan 28.2.2022

Oznaka naložbe	%
TAIWAN SEMICONDUCTOR-SP ADR - 2330 TT	9,00
TENCENT HOLDINGS LTD - 700 HK	8,23
RELIANCE INDUSTRIES LTD - RIGD LI	4,74
AIA GROUP LTD - 1299 HK	4,50
LI NING CO LTD - 2331 HK	4,47
HDFC BANK LTD - HDB US	4,34
CHAILEASE HOLDING CO LTD - 5871 TT	4,23
SEA LTD - SE US	4,04
MEITUAN DIANPING - 3690 HK	3,69
SAMSUNG SDI CO LTD - 006400 KS	3,63

#### Sestava naložb po dejavnostih



TVEGANOST

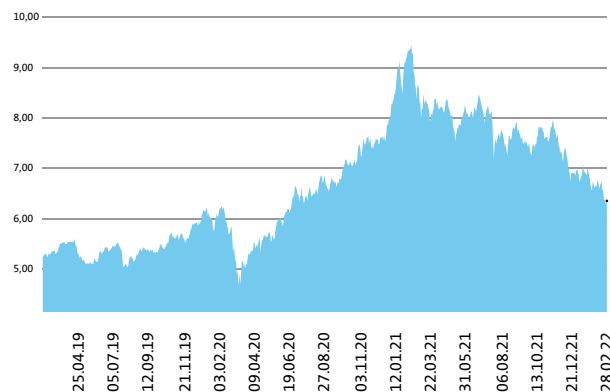
1	2	3	4	5	6	7
---	---	---	---	---	---	---

Nižje tveganje  
Potencialno nižji donosi

Višje tveganje  
Potencialno višji donosi

DATUM USTANOVITVE:	31.8.2006
GEOGRAFSKA USMERITEV:	AZIJA
NALOŽBENA POLITIKA:	DELNIŠKI PODSKLAD
VELIKOST PODSKLADA:	26,421 mio EUR
VEP (28.2.2022)	6,35 EUR
UPRAVLJAVEC PODSKLADA:	Alexandr Gutirea, mag., CFA

#### Prikaz gibanja vrednosti enote premoženja v EUR



Podsklad Triglav Azija je v mesecu februarju izgubil 5,7 odstotka. Indeks azijskih podjetij MSCI AC Asia EX Japan je izgubil 2,8 odstotka. Med ciljnimy borznimi indeksi so se v tem obdobju najbolj odrezali indonezijski MSCI Indonesia, ki je pridobil 5,0 odstotka, malezijski MSCI Malaysia, ki je pridobil 4,9 odstotka, in tajski MSCI Thailand, ki je pridobil 4,5 odstotka. Najslabše so se na drugi strani odrezali hongkonški MSCI Hong Kong, ki je izgubil 3,2 odstotka, indijski MSCI India, ki je prav tako izgubil 3,2 odstotka, in kitajski MSCI China, ki je izgubil 4,3 odstotka. Med naložbami v portfelju so največ pridobile delnice kitajskega podjetja iz sektorja osnovnih dobrin China Mengniu Dairy Co Ltd, ki so višje za 9,7 odstotka, kitajskega podjetja iz sektorja informacijske tehnologije Kingdee International Software Group Co Ltd, ki so višje za 8,1 odstotka, in kitajskega podjetja iz sektorja osnovnih dobrin China Resources Beer Holdings Co Ltd, ki so višje za 5,9 odstotka. Največje padce so po drugi strani dosegle delnice kitajskega podjetja iz sektorja trajnih dobrin Alibaba Group Holding Ltd, ki so nižje za 16,7 odstotka, južnokorejskega podjetja iz sektorja komunikacij NCSOFT Corp, ki so nižje za 17,2 odstotka, in kitajskega podjetja iz sektorja trajnih dobrin Meituan, ki so nižje za 22,1 odstotka. Vse spremembe so izražene v evrih.

PODATKI O PODSKLADU

POROČILO UPRAVLJAVCA PODSKLADA

Delniški podsklad Triglav Azija je podsklad Krovnega sklada Triglav vzajemni skladi in ga upravlja družba Triglav Skladi, d. o. o., Ljubljana. Prospekt Krovnega sklada Triglav vzajemni skladi in ključni podatki za vlagatelje so v slovenskem jeziku vlagateljem brezplačno na voljo na vseh vpisnih mestih družbe za upravljanje in na spletni strani [www.triglavskladi.si](http://www.triglavskladi.si). Podatki o gibanju vrednosti enot premoženja vseh podskladov Krovnega sklada Triglav vzajemni skladi so, med drugim, objavljeni v dnevnem časopisju in na spletni strani družbe. Vrednost enote premoženja niso, zato donosi v preteklosti ne zagotavljajo donosov v prihodnosti. Provizijska politika: maksimalni vstopni stroški do 3 %, izstopni stroški pri nekaterih varčevalnih shemah do 2 %. Vstopni in izstopni stroški zmanjšujejo prikazan donos. Ocena tveganja in pričakovane donosnosti, prikazana v sintetičnem kazalniku, je izdelana na osnovi preteklih podatkov o poslovanju sklada. Podatki, ki se uporabljajo za izračun, niso nujno zanesljiv pokazatelj profila tveganja in pričakovane donosnosti v prihodnje. Glede na dejansko poslovanje sklada v prihodnosti se lahko ocena spremeni. Najnižja kategorija ne pomeni naložbe brez tveganja. Metodologija izračuna podatkov, predstavljenih v mesečnem poročilu, je vlagateljem na voljo na spletni strani družbe.

# DELNIŠKI PODSKLAD

## Triglav Evropa

### POROČILO O POSLOVANJU PODSKLADA na dan 28.2.2022

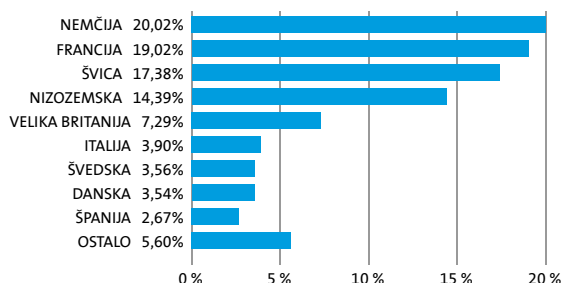
DONOSNOST

12 mesecev	36 mesecev	60 mesecev
8,70%	17,87%	18,04%


NALOŽBENA POLITIKA

Triglav Evropa je regionalni delniški sklad. Naložbe podsklada so pretežno usmerjene v delnice evropskih izdajateljev s pozitivno dolgoročno perspektivo poslovanja. Naložbe v delnice podjetij in v enote delniških ciljnih skladov skupaj predstavljajo najmanj 85 odstotkov vseh sredstev podsklada.

#### Sestava naložb po državah



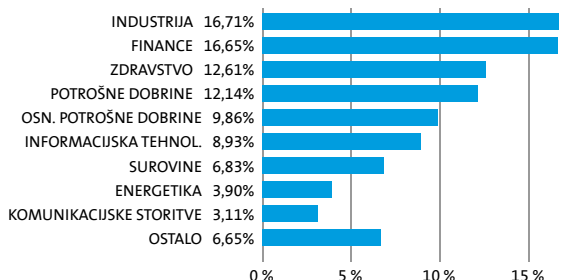
#### Sestava naložb po vrstah finančnih instrumentov



#### Največjih 10 naložb podsklada na dan 28.2.2022

Oznaka naložbe	%
NESTLE SA - NESN SW	4,44
ASML HOLDING NV - ASML NA	4,28
LVMH MOET HENNESSY LOUIS VUITTON SE - MC FP	3,28
ASTRAZENECA PLC - AZN LN	3,21
LONZA GROUP AG - LONN SW	2,94
ROCHE HOLDING AG - ROG SW	2,90
L'OREAL SA - OR FP	2,68
SCHNIEDER ELECTRIC SE - SU FP	2,35
ALLIANZ AG - ALV GY	2,34
AIRBUS SE - AIR FP	2,23

#### Sestava naložb po dejavnostih



TVEGANOST

1	2	3	4	5	6	7
---	---	---	---	---	---	---

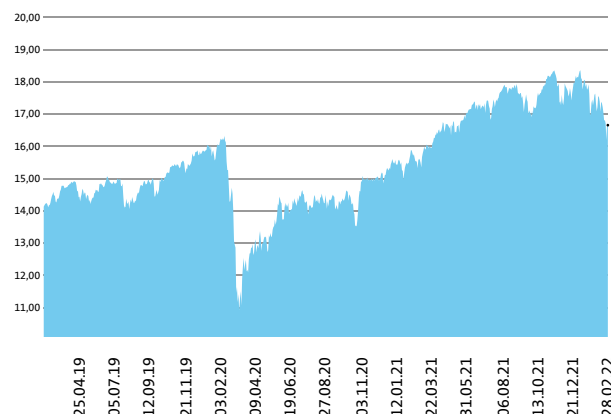
Nižje tveganje  
Potencialno nižji donosi

Višje tveganje  
Potencialno višji donosi

DATUM USTANOVITVE:	22.12.2005
GEOGRAFSKA USMERITEV:	EVROPA
NALOŽBENA POLITIKA:	DELNIŠKI PODSKLAD
VELIKOST PODSKLADA:	33,668 mio EUR
VEP (28.2.2022)	16,66 EUR
UPRAVLJAVEC PODSKLADA:	Sašo Ivanovič, univ. dipl. ekon.

PODATKI O PODSKLADU

#### Prikaz gibanja vrednosti enote premoženja v EUR



Podsklad Triglav Evropa je v mesecu februarju izgubil 4,4 odstotka. Evropski delniški indeks MSCI Europe je izgubil 3,1 odstotka. Med ciljnim borznimi indeksi so se v tem obdobju najboljše odrezali norveški OBX, ki je pridobil 3,2 odstotka, danski KFX, ki je pridobil 0,9 odstotka, in irski ISEQ, ki je pridobil 0,7 odstotka. Najslabše so se na drugi strani odrezali finski HEX25, ki je izgubil 7,7 odstotka, švedski OMX, ki je izgubil 7,8 odstotka, in avstrijski ATX, ki je izgubil 11,8 odstotka. Med naložbami v portfelju so največ pridobile delnice danskega podjetja iz sektorja industrije Vestas Wind Systems A/S, ki so višje za 22,9 odstotka, britanskega podjetja iz sektorja surovin Anglo American PLC, ki so višje za 17,9 odstotka, in nemškega podjetja iz sektorja industrije MTU Aero Engines AG, ki so višje za 15,6 odstotka. Največje padce so po drugi strani dosegle delnice švedskega podjetja iz sektorja informacijske tehnologije Telefonaktiebolaget LM Ericsson, ki so nižje za 24,3 odstotka, nizozemskega podjetja iz sektorja trajnih dobrin Prosus NV, ki so nižje za 24,5 odstotka, in avstrijskega podjetja iz sektorja financ Raiffeisen Bank International AG, ki so nižje za 40,8 odstotka. Vse spremembe so izražene v evrih.

POROČILO UPRAVLJAVCA PODSKLADA

Delniški podsklad Triglav Evropa je podsklad Krovnega sklada Triglav vzajemni skladi in ga upravlja družba Triglav Skladi, d. o. o., Ljubljana. Prospekt Krovnega sklada Triglav vzajemni skladi in ključni podatki za vlagatelje so v slovenskem jeziku vlagateljem brezplačno na voljo na vseh vpisnih mestih družbe za upravljanje in na spletni strani [www.triglavskladi.si](http://www.triglavskladi.si). Podatki o gibanju vrednosti enot premoženja vseh podskladov Krovnega sklada Triglav vzajemni skladi so, med drugim, objavljeni v dnevnem časopisju in na spletni strani družbe. Vrednost enote premoženja niha, zato donosi v preteklosti ne zagotavljajo donosov v prihodnosti. Provizijska politika: maksimalni vstopni stroški do 3 %, izstopni stroški pri nekaterih varčevalnih shemah do 2 %. Vstopni in izstopni stroški zmanjšujejo prikazan donos. Ocena tveganja in pričakovane donosnosti, prikazana v sintetičnem kazalniku, je izdelana na osnovi preteklih podatkov o poslovanju sklada. Podatki, ki se uporabljajo za izračun, niso nujno zanesljiv pokazatelj profila tveganja in pričakovane donosnosti v prihodnje. Glede na dejansko poslovanje sklada v prihodnosti se lahko ocena spremeni. Najnižja kategorija ne pomeni naložbe brez tveganja. Metodologija izračuna podatkov, predstavljenih v mesečnem poročilu, je vlagateljem na voljo na spletni strani družbe.

# OBVEZNIŠKI PODSKLAD Triglav High Yield Bond

## POROČILO O POSLOVANJU PODSKLADA na dan 28.2.2022

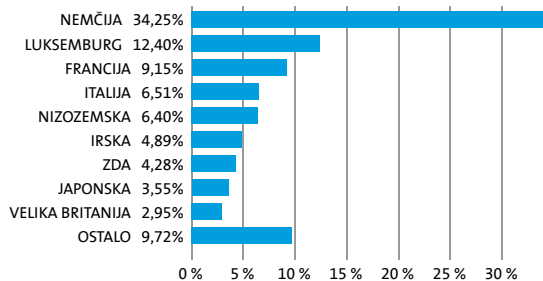
DONOSNOST

12 mesecev	36 mesecev	60 mesecev
-3,33%	8,78%	6,63%

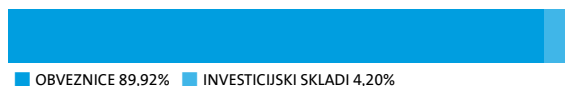
NALOŽBENA POLITIKA

Podsklad Triglav High Yield Bond je sklad obveznic izven naložbenega razreda. Naložbeni cilj podsklada je zagotavljati dolgoročno kapitalsko rast na osnovi tekočih prihodkov od obresti dolžniških vrednostnih papirjev in kapitalskih dobičkov pri upravljanju naložb. Skupaj izpostavljenost do obveznic predstavlja najmanj 80 odstotkov sredstev sklada, pri tem je najmanj 70 odstotkov sredstev izpostavljenih do obveznic zunaj naložbenega razreda.

### Sestava naložb po državah



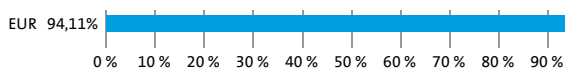
### Sestava naložb po vrstah finančnih instrumentov



### Največjih 10 naložb podsklada na dan 28.2.2022

Oznaka naložbe	%
RAFFINERIE HEIDE GMBH - RAFHEI 6 3/8 12/01/22	7,55
KME SE - KMEAGR 6 3/4 02/01/23	7,13
ADLER REAL ESTATE AG - ADLERR 1 1/2 04/17/22	6,32
BUNDESREPUBLIK DEUTSCHLAND - DBR 1 1/2 09/04/22	4,35
ISHARES EURO HIGH YIELD CORPOR - IHYG LN	4,20
ADLER REAL ESTATE AG - ADLERR 1 7/8 04/27/23	4,10
CORESTATE CAPITAL HOLD - CCAPGR 1 3/8 11/28/22	3,85
CORESTATE CAPITAL HOLD - CCAPGR 3 1/2 04/15/23	3,63
IMMOBILIARE GRANDE DIST - IGDIM 2 1/8 11/28/24	3,62
TEVA PHARMACEUTICAL-SP ADR - TEVA 1 1/4 03/31/23	3,55

### Sestava naložb po valutah



TVEGANOST

1	2	3	4	5	6	7
---	---	---	---	---	---	---

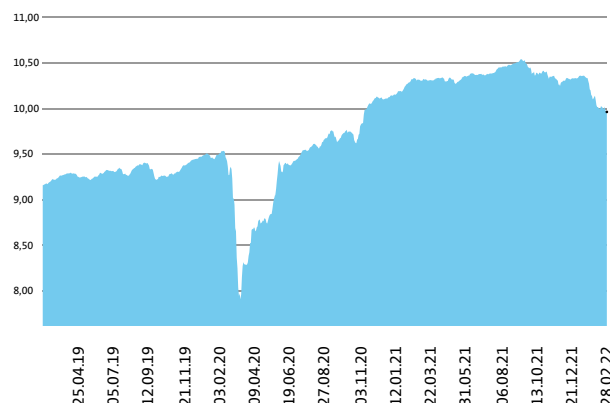
Nižje tveganje  
Potencialno nižji donosi

Višje tveganje  
Potencialno višji donosi

DATUM USTANOVITVE:	5.9.2011
GEOGRAFSKA USMERITEV:	SVET
NALOŽBENA POLITIKA:	OBVEZNIŠKI PODSKLAD
VELIKOST PODSKLADA:	15,738 mio EUR
VEP (28.2.2022)	9,96 EUR
UPRAVLJAVEC PODSKLADA:	Vid Pajič, dipl. ekon.

PODATKI O PODSKLADU

### Prikaz gibanja vrednosti enote premoženja v EUR



Podsklad Triglav High Yield Bond je v mesecu februarju izgubil 1,36 odstotka. Indeks obveznic izven naložbenega razreda Markit iBoxx EUR Liquid High Yield Index je izgubil 2,67 odstotka. Indeks obveznic bonitetne ocene BB je izgubil 3,12 odstotka, indeks obveznic bonitetne ocene B je izgubil 2,37 odstotka, indeks obveznic bonitetne ocene CCC je izgubil 3,14 odstotka, indeks obveznic bonitetne ocene CC in nižje pa je pridobil 2,24 odstotka. Med naložbami v portfelju so se tokrat najbolj odrezale nemške KMEAGR 6 3/4 02/01/23, ki so višje za 1,71 odstotka, luksemburške CCAPGR 1 3/8 11/28/22, ki so višje za 0,95 odstotka, in ameriške COTY 4 04/15/23, ki so višje za 0,46 odstotka. Najslabše pa so se po drugi strani odrezale francoske NVFVES 5 06/15/25, ki so nižje za 6,39 odstotka, španske HATAFI 5 1/4 11/15/22, ki so nižje za 7,84 odstotka, in mehiške CREAL 5 02/01/27, ki so nižje za 29,17 odstotka. Vse spremembe so izražene v evrih.

POROČILO UPRAVLJAVCA PODSKLADA

Obvezniški podsklad Triglav High Yield Bond je podsklad Krovnega sklada Triglav vzajemni skladi in ga upravlja družba Triglav Skladi, d. o. o., Ljubljana. Perspektivno Krovnega sklada Triglav vzajemni skladi in Ključni podatki za vlagatelje so v slovenskem jeziku vlagateljem brezplačno na voljo na vseh vpisnih mestih družbe za upravljanje in na spletni strani [www.triglavskladi.si](http://www.triglavskladi.si). Podatki o gibanju vrednosti enot premoženja vseh podskladov Krovnega sklada Triglav vzajemni skladi so, med drugim, objavljeni v dnevnem časopisu in na spletni strani družbe. Vrednost enote premoženja niha, zato donosi v preteklosti ne zagotavljajo donosov v prihodnosti. Provizijska politika: maksimalni vstopni stroški do 1,5 %, izstopni stroški pri nekaterih varčevalnih shemah do 1,5 %. Vstopni in izstopni stroški zmanjšujejo prikazan donos. Ocena tveganja in pričakovane donosnosti, prikazana v sintetičnem kazalniku, je izdelana na osnovi preteklih podatkov o poslovanju sklada. Podatki, ki se uporabljajo za izračun, niso nujno zanesljivi pokazatelji profila tveganja in pričakovane donosnosti v prihodnje. Glede na dejansko poslovanje sklada v prihodnosti se lahko ocena spremeni. Najnižja kategorija ne pomeni naložbe brez tveganja. Metodologija izračuna podatkov, predstavljenih v mesečnem poročilu, je vlagateljem na voljo na spletni strani družbe.

# DELNIŠKI PODSKLAD

## Triglav Hitro rastoča podjetja

POROČILO O POSLOVANJU PODSKLADA na dan 28.2.2022

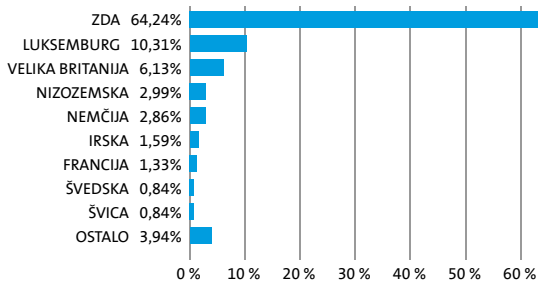
DONOSNOST

12 mesecev	36 mesecev	60 mesecev
5,17%	34,22%	43,03%

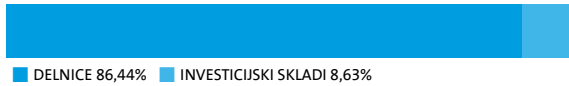
NALOŽBENA POLITIKA

Triglav Hitro rastoča podjetja je specializiran delniški podsklad, ki svoja sredstva vlagata globalno, v manjša podjetja (do največ 8 milijard evrov tržne kapitalizacije), ki imajo veliko potencialno rast, posledično visoko stopnjo rasti dobička ter nadpovprečno pričakovano donosnost. Naložbe v delnice in v enote investicijskih skladov skupaj predstavljajo najmanj 85 odstotkov vseh sredstev podsklada. Delež naložb v podjetja z nizko tržno kapitalizacijo ni nižji od 80 odstotkov sredstev podsklada.

### Sestava naložb po državah



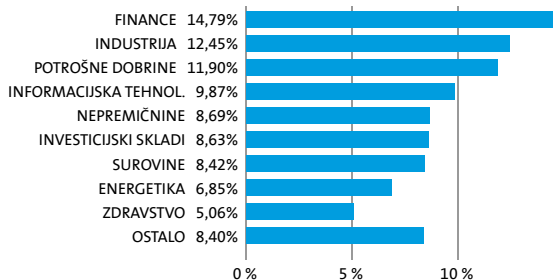
### Sestava naložb po vrstah finančnih instrumentov



### Največjih 10 naložb podsklada na dan 28.2.2022

Oznaka naložbe	%
XTRACK- MSCI EUROPE SMALL CAP UCITS ETF - XXSC GY	8,63
DIAMONDBACK ENERGY INC - FANG US	3,08
COMERICA INC - CMA US	2,89
MARATHON OIL CORP - MRO US	2,73
CONCENTRIX CORP - CNXC US	2,55
CARLISLE COS INC - CSL US	2,27
KIMCO REALTY CORP - KIM US	2,10
JABIL INC - JBL US	2,03
EAST WEST BANCORP INC - EWBC US	1,95
JONES LANG LASALLE INC - JLL US	1,88

### Sestava naložb po dejavnostih



TVEGANOST

1	2	3	4	5	6	7
					6	

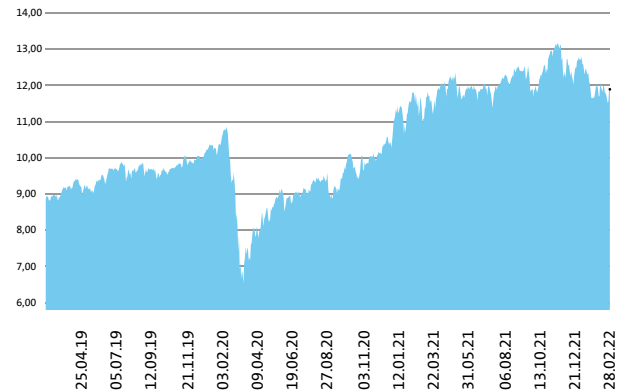
Nižje tveganje  
Potencialno nižji donosi

Višje tveganje  
Potencialno višji donosi

DATUM USTANOVITVE:	31.8.2006
GEOGRAFSKA USMERITEV:	SVET
NALOŽBENA POLITIKA:	DELNIŠKI PODSKLAD
VELIKOST PODSKLADA:	27,940 mio EUR
VEP (28.2.2022)	11,89 EUR
UPRAVLJAVEC PODSKLADA:	mag. Mitja Baša

PODATKI O PODSKLADU

### Prikaz gibanja vrednosti enote premoženja v EUR



Podsklad Triglav Hitro rastoča podjetja je v mesecu februarju izgubil 0,3 odstotka. Indeks malih ameriških podjetij MSCI USA Small Cap je pridobil 0,5 odstotka, medtem ko je indeks malih evropskih podjetij MSCI Europe Small Cap izgubil 4,2 odstotka. Med sektorski indeksi malih ameriških podjetij so se v tem obdobju najbolj odrezali indeksi podjetij iz sektorja energetike, ki je pridobil 13,6 odstotka, indeksi podjetij iz sektorja javne oskrbe, ki je pridobil 3,1 odstotka, in indeksi podjetij iz sektorja surovin, ki je pridobil 3,0 odstotka. Najslabše so se na drugi strani odrezali indeksi podjetij iz sektorja trajnih dobrin, ki je izgubil 0,9 odstotka, indeksi podjetij iz sektorja informacijske tehnologije, ki je izgubil 1,8 odstotka, in indeksi podjetij iz sektorja komunikacij, ki je izgubil 2,1 odstotka. Med naložbami v portfelju so največ pridobile delnice nemškega podjetja iz sektorja surovin K+S AG, ki so višje za 37,1 odstotka, ameriškega podjetja iz sektorja surovin Alcoa Corp, ki so višje za 32,3 odstotka, in ameriškega podjetja iz sektorja surovin Reliance Steel & Aluminum Co, ki so višje za 24,4 odstotka. Največje padce so po drugi strani dosegle delnice nizozemskega podjetja iz sektorja industrije AerCap Holdings NV, ki so nižje za 13,9 odstotka, švicarskega podjetja iz sektorja industrije Georg Fischer AG, ki so nižje za 14,9 odstotka, in ameriškega podjetja iz sektorja trajnih dobrin Signet Jewelers Ltd, ki so nižje za 18,5 odstotka. Vse spremembe so izražene v evrih.

POROČILO UPRAVLJAVCA PODSKLADA

Delniški podsklad Triglav Hitro rastoča podjetja je podsklad Krovnega sklada Triglav vzajemni skladi in ga upravlja družba Triglav Skladi, d. o. o., Ljubljana. Prospekt Krovnega sklada Triglav vzajemni skladi in Ključni podatki za vlagatelje so v slovenskem jeziku vlagateljem brezplačno na voljo na vseh vpisnih mestih družbe za upravljanje in na spletni strani [www.triglavskladi.si](http://www.triglavskladi.si). Podatki o gibanju vrednosti enote premoženja vseh podskladov Krovnega sklada Triglav vzajemni skladi so, med drugim, objavljeni v dnevnem časopisu in na spletni strani družbe. Vrednost enote premoženja niha, zato donosi v preteklosti ne zagotavljajo donosov v prihodnosti. Provizijska politika: maksimalni vstopni stroški do 3 %, izstopni stroški pri nekaterih varčevalnih shemah do 2 %. Vstopni in izstopni stroški zmanjšujejo prikazan donos. Ocena tveganja in pričakovane donosnosti, prikazana v sintetičnem kazalniku, je izdelana na osnovi preteklih podatkov o poslovanju sklada. Podatki, ki se uporabljajo za izračun, niso nujno zanesljivi pokazatelji profila tveganja in pričakovane donosnosti v prihodnje. Glede na dejansko poslovanje sklada v prihodnosti se lahko ocena spremeni. Najnižja kategorija ne pomeni naložbe brez tveganja. Metodologija izračuna podatkov, predstavljenih v mesečnem poročilu, je vlagateljem na voljo na spletni strani družbe.

# DELNIŠKI PODSKLAD

## Triglav Jugovzhodna Evropa

### POROČILO O POSLOVANJU PODSKLADA na dan 28.2.2022

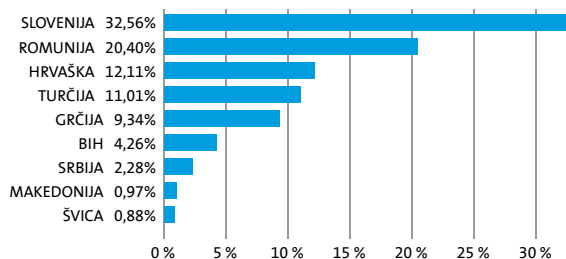
DONOSNOST

12 mesecev	36 mesecev	60 mesecev
10,08%	11,42%	4,24%

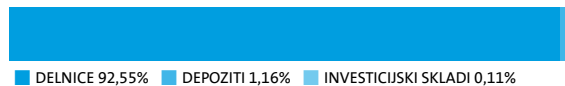
NALOŽBENA POLITIKA

Triglav Jugovzhodna Evropa je regijski delniški podsklad z naložbeno politiko, usmerjeno na kapitalne trge balkanskih držav Slovenije, Hrvaške, Bosne in Hercegovine, Srbije, Bolgarije, Romunije, Grčije in Turčije. Skupna značilnost držav, kamor sklad usmerja svoja sredstva, je vstop oz. približevanje Evropski uniji. Močna gospodarska rast, pritek svežega domačega in tujega kapitala, tranzicijsko obdobje, nedokončane privatizacijske zgodbe in lastniška konsolidacija so dejavniki, ki pomembno vplivajo na razvoj regije.

#### Sestava naložb po državah



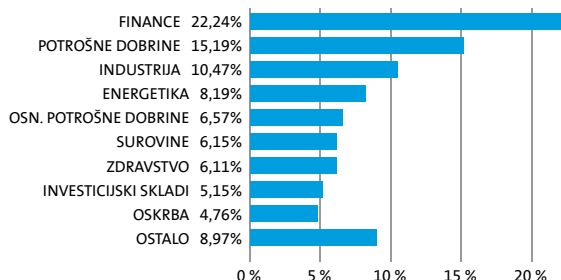
#### Sestava naložb po vrstah finančnih instrumentov



#### Največjih 10 naložb podsklada na dan 28.2.2022

Oznaka naložbe	%
PETROL D.D. - PETG	8,02
NOVA LJUBLJANSKA BANKA DD - NLBR	5,79
OMV PETROM SA - SNP RO	5,17
KRKA D.D. NOVO MESTO - KRKG	5,15
FONDUL PROPRIETATEA SA/FUND - FP RO	5,05
BANCA TRANSILVANIA - TLV RO	4,76
POZAVAROVALNICA SAVA D.D. - POSR	4,22
ZAVAROVALNICA TRIGLAV D.D. LJUBLJANA - ZVTG	4,21
SOCIETATEA NATIONALA NUCLEAREL - SNN RO	2,53
ERICSSON NIKOLA TESLA - ERNT CZ	2,42

#### Sestava naložb po dejavnostih



TVEGANOST

1	2	3	4	5	6	7
				5		

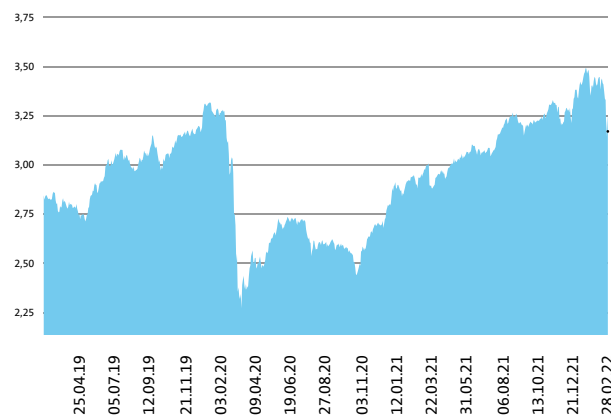
Nižje tveganje  
Potencialno nižji donosi

Višje tveganje  
Potencialno višji donosi

DATUM USTANOVITVE:	31.8.2006
GEOGRAFSKA USMERITEV:	JUGOVZHODNA EVROPA
NALOŽBENA POLITIKA:	DELNIŠKI PODSKLAD
VELIKOST PODSKLADA:	51,762 mio EUR
VEP (28.2.2022)	3,17 EUR
UPRAVLJAVEC PODSKLADA:	mag. Matjaž Dlesk, CFA

PODATKI O PODSKLADU

#### Prikaz gibanja vrednosti enote premoženja v EUR



Podsklad Triglav Jugovzhodna Evropa je v mesecu februarju izgubil 7,5 odstotka. Med ciljnim borznimi indeksi so se v tem obdobju najbolj odrezali bosanski SASX10, ki je izgubil 2,5 odstotka, srbski BELEX15, ki je izgubil 2,9 odstotka, in romunski BET, ki je izgubil 3,6 odstotka. Najslabše so se na drugi strani odrezali hrvaški CRO, ki je izgubil 6,7 odstotka, bosanski BIRS, ki je izgubil 7,2 odstotka, in slovenski SBITOP, ki je izgubil 15,6 odstotka. Med naložbami v portfelju so največ pridobile delnice turškega podjetja iz sektorja surovin Eregli Demir ve Celik Fabrikalari TAS, ki so višje za 10,1 odstotka, turškega podjetja iz sektorja energije Tupras Turkiye Petrol Rafinerileri AS, ki so višje za 8,9 odstotka, in turškega podjetja iz sektorja trajnih dobrin Ford Otomotiv Sanayi AS, ki so višje za 5,0 odstotka. Največje padce so po drugi strani dosegle delnice britanskega podjetja iz sektorja osnovnih dobrin Coca-Cola HBC AG, ki so nižje za 22,4 odstotka, slovenskega podjetja iz sektorja zdravstva Krka dd Novo mesto, ki so nižje za 27,8 odstotka, in turškega podjetja iz sektorja industrije Tekfen Holding AS, ki so nižje za 29,3 odstotka. Vse spremembe so izražene v evrih.

POROČILO UPRAVLJAVCA PODSKLADA

Delniški podsklad Triglav Jugovzhodna Evropa je podsklad Krovnega sklada Triglav vzajemni skladi in ga upravlja družba Triglav Skladi, d. o. o., Ljubljana. Perspektivna politika: maksimalni vstopni stroški do 3 %, izstopni stroški pri nekaterih varčevalnih shemah do 2 %. Vstopni in izstopni stroški zmanjšujejo prikazan donos. Ocenjena tveganja in pričakovane donosnosti, prikazane v sintetičnem kazalniku, je izdelana na osnovi preteklih podatkov o poslovanju sklada. Podatki, ki se uporabljajo za izračun, niso nujno zanesljivi pokazatelji profila tveganja in pričakovane donosnosti v prihodnje. Glede na dejansko poslovanje sklada v prihodnosti se lahko ocena spremeni. Najnižja kategorija ne pomeni naložbe brez tveganja. Metodologija izračuna podatkov, predstavljenih v mesečnem poročilu, je vlagateljem na voljo na spletni strani družbe.



# SKLAD DENARNEGA TRGA Triglav Money Market EUR

## POROČILO O POSLOVANJU PODSKLADA na dan 28.2.2022

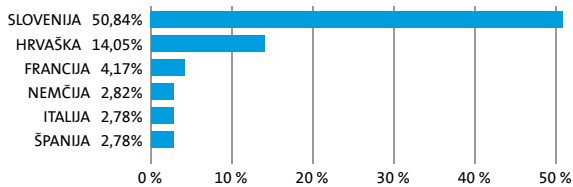
DONOSNOST

12 mesecev	36 mesecev	60 mesecev
-0,49%	-1,12%	-1,42%

NALOŽBENA POLITIKA

Podsklad Triglav Money Market EUR se uvršča med standardne sklade denarnega trga s spremenljivo neto vrednostjo sredstev. Sredstva nalaga v instrumente denarnega trga in bančne depozite, ki so izdani v evro valuti ter v enote ciljnih skladov denarnega trga. Osnovni naložbeni cilj podsklada je ohranitev glavnice in donosnost, skladna z obrestnimi merami na denarnem trgu ob visoki varnosti naložb (nizko tveganje) ter visoki stopnji likvidnosti.

### Sestava naložb po državah



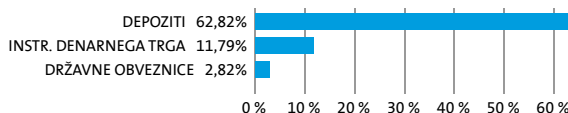
### Sestava naložb po vrstah finančnih instrumentov



### Največjih 10 naložb podsklada na dan 28.2.2022

Oznaka naložbe	%
DEPOZIT BKS BANK AG	11,17
DEPOZIT NOVA KREDITNA BANKA MARIBOR	11,15
DEPOZIT BANKA SPARKASSE D.D.	11,15
DEPOZIT NOVA LJUBLJANSKA BANKA D.D.	11,14
DEPOZIT ADDIKO BANK D.D. ZAGREB	6,91
DEPOZIT KENTBANK D.D.	4,84
FRENCH DISCOUNT T-BILL - BTF 0 01/04/23	4,17
BUNDESREPUBLIK DEUTSCHLAND - DBR 1 1/2 02/15/23	2,82
BUONI ORDINARI DEL TES - BOTS 0 01/13/23	2,78
SPAIN LETRAS DEL TESORO - SGLT 0 01/13/23	2,78

### Sestava naložb po dejavnostih



TVEGANOST

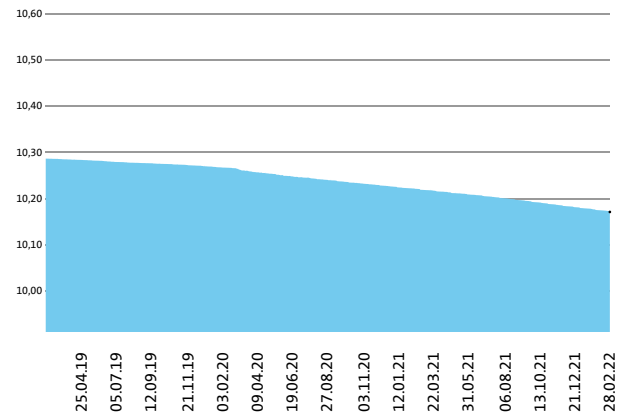
1 2 3 4 5 6 7

Nižje tveganje  
Potencialno nižji donosi

Višje tveganje  
Potencialno višji donosi

DATUM USTANOVITVE:	31.10.2012
GEOGRAFSKA USMERITEV:	EVRO OBMOČJE
NALOŽBENA POLITIKA:	SKLAD DENARNEGA TRGA
VELIKOST PODSKLADA:	38,509 mio EUR
VEP (28.2.2022)	10,17 EUR
UPRAVLJAVEC PODSKLADA:	Aleš Čačovič, dipl. ekon.

### Prikaz gibanja vrednosti enote premoženja v EUR



Podsklad Triglav Money Market EUR je v mesecu februarju izgubil 0,04 odstotka. Gibanje medbančne obrestne mere enomesečni EURIBOR je bilo pozitivno, saj se je njena vrednost zvišala za 0,020 odstotne točke. Trimesečni EURIBOR je višje za 0,022 odstotne točke, šestmesečni EURIBOR je višje za 0,021 odstotne točke, medtem ko je enoletni EURIBOR višje za 0,104 odstotne točke. V primerjavi z istim obdobjem lani je enomesečni EURIBOR nižje za 0,004 odstotne točke, trimesečni EURIBOR je nižje za 0,002 odstotne točke, šestmesečni EURIBOR je višje za 0,028 odstotne točke in enoletni EURIBOR je višje za 0,135 odstotne točke. Omenjene obrestne mere znašajo -0,543 %, -0,528 %, -0,488 % in -0,348 %. Nemške šestmesečne zakladne menice kotirajo pri donosnosti do dospelja -0,743 %, francoske pri -0,690 %, italijanske pri -0,503 %, nizozemske pri -0,740 % in španske pri -0,565 %.

PODATKI O PODSKLADU

POROČILO UPRAVLJAVCA PODSKLADA

Sklad denarnega trga Triglav Money Market EUR je podsklad Krovnega sklada Triglav vzajemni skladi in ga upravlja družba Triglav Skladi, d. o. o., Ljubljana. Perspektivno Krovnega sklada Triglav vzajemni skladi in Ključni podatki za vlagatelje so v slovenskem jeziku vlagateljem brezplačno na voljo na vseh vpisnih mestih družbe za upravljanje ter na spletni strani [www.triglavskladi.si](http://www.triglavskladi.si). Podatki o gibanju vrednosti enote premoženja vseh podskladov Krovnega sklada Triglav vzajemni skladi so, med drugim, objavljeni v dnevnem časopisu in na spletni strani družbe. Vrednost enote premoženja niha, zato donosi v preteklosti ne zagotavljajo donosov in prihodnosti. Provizijska politika: maksimalni vstopni stroški do 0 %, izstopni stroški pri nekaterih varčevalnih shemah do 0,5 %. Vstopni in izstopni stroški zmanjšujejo prikazan donos. Ocena tveganja in pričakovane donosnosti, prikazana v sintetičnem kazalniku, je izdelana na osnovi preteklih podatkov o poslovanju sklada. Podatki, ki se uporabljajo za izračun, niso nujno zanesljivi pokazatelj profila tveganja in pričakovane donosnosti v prihodnje. Glede na dejansko poslovanje sklada v prihodnosti se lahko ocena spremeni. Najnižja kategorija ne pomeni naložbe brez tveganja. Metodologija izračuna podatkov, predstavljenih v mesečnem poročilu, je vlagateljem na voljo na spletni strani družbe. Kljub nizkemu tveganju sklad denarnega trga ni naložba, ki zagotovo prinaša dobiček. Naložba v sklad denarnega trga ni enaka naložbi v depozite. Obstaja tveganje, da se glavnica, ki se vloži v sklad denarnega trga, lahko spremeni. Sklad denarnega trga se pri zagotavljanju likvidnosti ali stabilizacije čiste vrednosti sredstev sklada ne opira na zunanjo podporo. Tveganje za izgubo glavnice nosi vlagatelj.

# OBVEZNIŠKI PODSKLAD

## Triglav Obvezniški

### POROČILO O POSLOVANJU PODSKLADA na dan 28.2.2022

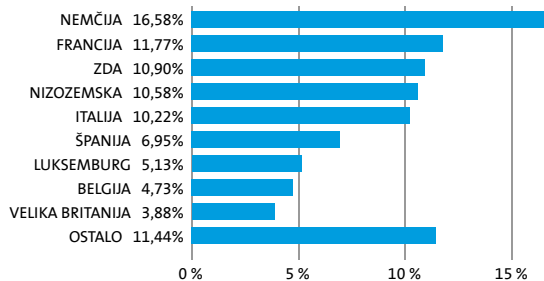
DONOSNOST

12 mesecev	36 mesecev	60 mesecev
-4,84%	-4,45%	-5,36%

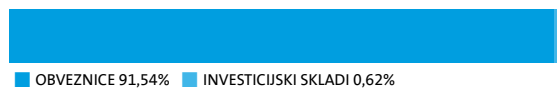
NALOŽBENA POLITIKA

Večino zbranih sredstev podsklad nalaga v tuje obveznice z visoko bonitetno oceno ter instrumente denarnega trga (zakladne menice, komercialni zapisi, depoziti). Opredeljena naložbena politika podsklada predstavlja vlagatelju varno naložbo s stabilnimi donosi, ki so odvisni od splošnih tržnih gibanj na slovenskem in evropskem finančnem trgu.

#### Sestava naložb po državah



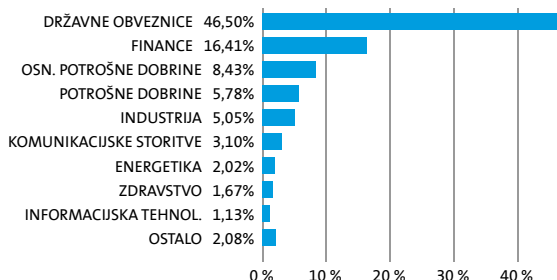
#### Sestava naložb po vrstah finančnih instrumentov



#### Največjih 10 naložb podsklada na dan 28.2.2022

Oznaka naložbe	%
REPUBLIKA ITALIA - BTPS 6 05/01/31	9,90
REPUBLIKA FRANCIJA - FRFR 1 1/2 05/25/31	7,16
BONOS Y OBLIG DEL ESTADO - SPGB 1 1/4 10/31/30	4,74
BUNDESREPUBLIK DEUTSCHLAND - DBR 0 1/2 02/15/28	4,40
BUNDESREPUBLIK DEUTSCHLAND - DBR 4 3/4 07/04/34	3,97
BELGIUM KINGDOM - BGB 1 1/4 04/22/33	2,69
ANHEUSER-BUSCH INBEV SA/NV - ABIBB 1.15 01/22/27	2,04
NOVARTIS FINANCE SA - NOVNVX 0 09/23/28	1,90
THERMO FISHER SC FNCE I - TMO 0.8 10/18/30	1,84
CREDIT SUISSE GROUP - CS 1 1/4 07/17/25	1,81

#### Sestava naložb po dejavnostih



TVEGANOST

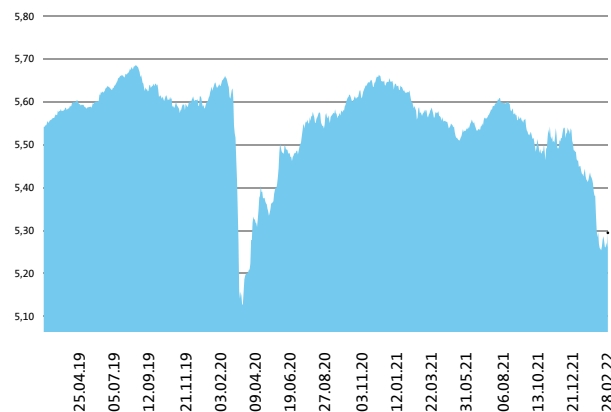
1	2	3	4	5	6	7
---	---	---	---	---	---	---

Nižje tveganje  
Potencialno nižji donosi

Višje tveganje  
Potencialno višji donosi

DATUM USTANOVITVE:	27.10.2004
GEOGRAFSKA USMERITEV:	SVET
NALOŽBENA POLITIKA:	OBVEZNIŠKI PODSKLAD
VELIKOST PODSKLADA:	45,191 mio EUR
VEP (28.2.2022)	5,29 EUR
UPRAVLJAVEC PODSKLADA:	Aleš Čačovič, dipl. ekon.

#### Prikaz gibanja vrednosti enote premoženja v EUR



Podsklad Triglav Obvezniški je v mesecu februarju izgubil 1,79 odstotka. Indeks državnih obveznic iBoxx Euro Sovereigns je izgubil 1,97 odstotka, medtem ko je indeks podjetniških obveznic iBoxx Liquid Corporates izgubil 2,03 odstotka. Med državnimi obveznicami so se v tem obdobju najbolj odrezale nemške, ki so izgubile 1,24 odstotka, francoske, ki so izgubile 1,67 odstotka, in nizozemske, ki so izgubile 1,72 odstotka. Najslabše so se na drugi strani odrezale italijanske, ki so izgubile 2,42 odstotka, slovenske, ki so izgubile 2,44 odstotka, in avstrijske, ki so izgubile 2,67 odstotka. Med naložbami v portfelju so se tokrat najbolj odrezale slovenske NOVALJ 3.4 02/05/30, ki so višje za 0,19 odstotka, nizozemske BMW 0 3/8 07/10/23, ki so nižje za 0,38 odstotka, in norveške DNBNO 0.05 11/14/23, ki so nižje za 0,45 odstotka. Najslabše pa so se po drugi strani odrezale nemške FMEGR 1 1/4 11/29/29, ki so nižje za 3,29 odstotka, luksemburške NESNVX 0 3/8 05/12/32, ki so nižje za 3,42 odstotka, in nemške DBHNGR 1 1/8 05/29/51, ki so nižje za 8,65 odstotka. Vse spremembe so izražene v evrih.

Obvezniški podsklad Triglav Obvezniški je podsklad Krovnega sklada Triglav vzajemni skladi in ga upravlja družba Triglav Skladi, d. o. o., Ljubljana. Prospekt Krovnega sklada Triglav vzajemni skladi in Ključni podatki za vlagatelje so v slovenskem jeziku vlagateljem brezplačno na voljo na vseh vpisnih mestih družbe za upravljanje in na spletni strani [www.triglavskladi.si](http://www.triglavskladi.si). Podatki o gibanju vrednosti enot premoženja vseh podskladov Krovnega sklada Triglav vzajemni skladi so, med drugim, objavljeni v dnevnem časopisju in na spletni strani družbe. Vrednost enote premoženja niha, zato donosi v preteklosti ne zagotavljajo donosov v prihodnosti. Provizijska politika: maksimalni vstopni stroški do 1,5 %, izstopni stroški pri nekaterih varčevalnih shemah do 1,5 %. Vstopni in izstopni stroški zmanjšujejo prikazan donos. Ocena tveganja in pričakovane donosnosti, prikazana v sintetičnem kazalniku, je izdelana na osnovi preteklih podatkov o poslovanju sklada. Podatki, ki se uporabljajo za izračun, niso nujno zanesljiv pokazatelj profila tveganja in pričakovane donosnosti v prihodnje. Glede na dejansko poslovanje sklada v prihodnosti se lahko ocena spremeni. Najnižja kategorija ne pomeni naložbe brez tveganja. Metodologija izračuna podatkov, predstavljenih v mesečnem poročilu, je vlagateljem na voljo na spletni strani družbe.

SESTAVA NALOŽB

PODATKI O PODSKLADU

POROČILO UPRAVLJAVCA PODSKLADA

# MEŠANI DEFENZIVNI Triglav Preudarni

## POROČILO O POSLOVANJU PODSKLADA na dan 28.2.2022

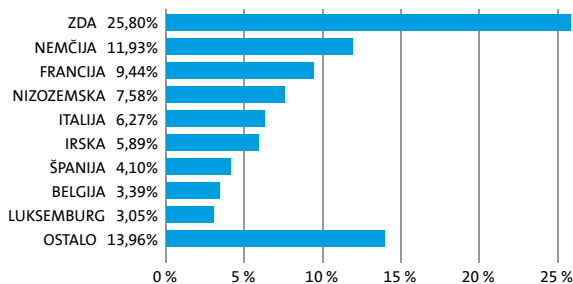
DONOSNOST

12 mesecev	36 mesecev	60 mesecev
1,47%	/	/

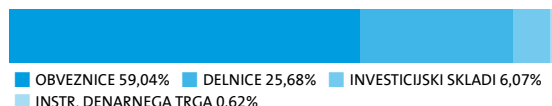
NALOŽBENA POLITIKA

Sklad Triglav Preudarni se glede na vrsto naložb uvršča med mešane defenzivne globalne sklade. Sklad vodi aktivno politiko upravljanja sredstev, vendar ima v vsakem trenutku manj kot 35 % sredstev, naloženih v lastniške vrednostne papirje in enote delniških ciljnih skladov. Naložbe sklada so uravnotežene. Delež naložb v delnice podjetij ter enote delniških investicijskih skladov dosega največ 35 % vrednosti sredstev. Sklad se ne osredotoča na posamezno državo ali podregijo oziroma valuto. Naložbe v delnice oziroma enote drugih investicijskih skladov skupno predstavljajo največ 10 % vseh sredstev.

### Sestava naložb po državah



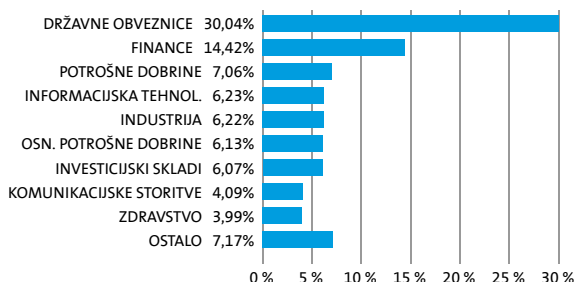
### Sestava naložb po vrstah finančnih instrumentov



### Največjih 10 naložb podsklada na dan 28.2.2022

Oznaka naložbe	%
REPUBLIKA ITALIA - BTPS 6 05/01/31	6,11
FRANCE REPUBLIC - FRTR 2 1/2 05/25/30	5,81
ISHARES MSCI WORLD UCITS ETF A - EUNL GY	5,03
BUNDESREPUBLIK DEUTSCHLAND - DBR 4 3/4 07/04/34	4,46
BONOS Y OBLIG DEL ESTADO - SPGB 1.95 07/30/30	4,10
NETHERLANDS GOVERNMENT - NETHER 0 3/4 07/15/28	2,02
REPUBLIKA FRANCIJA - FRTR 1 05/25/27	1,96
APPLE COMPUTER INC - AAPL US	1,92
BELGIUM KINGDOM - BGB 0.8 06/22/28	1,82
MICROSOFT CORP - MSFT US	1,61

### Sestava naložb po dejavnostih



TVEGANOST

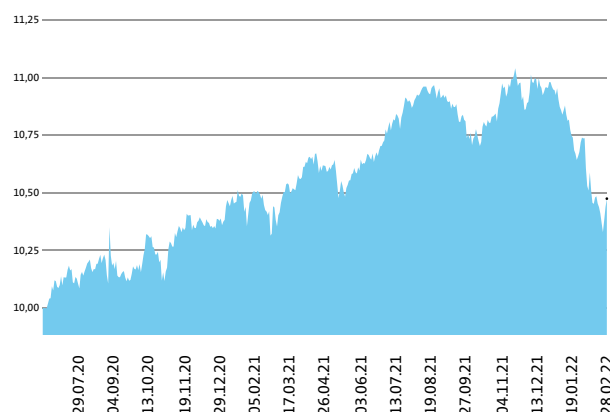
1	2	3	4	5	6	7
---	---	---	---	---	---	---

Nižje tveganje  
Potencialno nižji donosi

Višje tveganje  
Potencialno višji donosi

DATUM USTANOVITVE:	22.6.2020
GEOGRAFSKA USMERITEV:	GLOBALNI TRGI
NALOŽBENA POLITIKA:	MEŠANI DEFENZIVNI
VELIKOST PODSKLADA:	32,122 mio EUR
VEP (28.2.2022)	10,47 EUR
UPRAVLJAVEC PODSKLADA:	Gašper Dovč, spec.

### Prikaz gibanja vrednosti enote premoženja v EUR



Podsklad Triglav Preudarni je v mesecu februarju izgubil 2,5 odstotka. Delniški indeks razvitih držav MSCI WORLD je izgubil 3,0 odstotka, indeksa državnih obveznic iBoxx EUR Liquid Sovereigns Global in podjetniških obveznic iBoxx EUR Liquid Corporates sta izgubila 2,0 odstotka. Med globalnimi sektorskimi indeksi so se v tem obdobju najbolje odrezali indeks podjetij iz sektorja energetike, ki je pridobil 4,1 odstotka, indeks podjetij iz sektorja surovin, ki je pridobil 1,2 odstotka, in indeks podjetij iz sektorja zdravstva, ki je izgubil 0,9 odstotka. Najslabše so se na drugi strani odrezali indeks podjetij iz sektorja trajnih dobrin, ki je izgubil 4,8 odstotka, indeks podjetij iz sektorja informacijske tehnologije, ki je izgubil 5,1 odstotka, in indeks podjetij iz sektorja komunikacij, ki je izgubil 5,8 odstotka. Med naložbami v portfelju so največ pridobile delnice danskega podjetja iz sektorja industrije Vestas Wind Systems A/S, ki so višje za 22,9 odstotka, ameriškega podjetja iz sektorja komunikacij Snap Inc, ki so višje za 22,3 odstotka, in ameriškega podjetja iz sektorja trajnih dobrin Ralph Lauren Corp, ki so višje za 18,7 odstotka. Največje padce so po drugi strani dosegle delnice ameriškega podjetja iz sektorja javne oskrbe Exelon Corp, ki so nižje za 26,8 odstotka, ameriškega podjetja iz sektorja komunikacij Facebook Inc, ki so nižje za 32,9 odstotka, in ameriškega podjetja iz sektorja informacijske tehnologije PayPal Holdings Inc, ki so nižje za 35,2 odstotka. Vse spremembe so izražene v evrih.

Mešani defenzivni Triglav Preudarni je podsklad Krovnega sklada Triglav vzajemni skladi in ga upravlja družba Triglav Skladi, d. o. o., Ljubljana. Prospekt Krovnega sklada Triglav vzajemni skladi in Ključni podatki za vlagatelje so v slovenskem jeziku vlagateljem brezplačno na voljo na vseh vpisnih mestih družbe za upravljanje in na spletni strani [www.triglavskladi.si](http://www.triglavskladi.si). Podatki o gibanju vrednosti enot premoženja vseh podskladov Krovnega sklada Triglav vzajemni skladi so, med drugim, objavljeni v dnevnem časopisju in na spletni strani družbe. Vrednost enote premoženja nima, zato donosi v preteklosti ne zagotavljajo donosov v prihodnosti. Provizijska politika: maksimalni vstopni stroški do 1,5 %, izstopni stroški pri nekaterih varčevalnih shemah do 2 %. Vstopni in izstopni stroški zmanjšujejo prikazan donos. Ocena tveganja in pričakovane donosnosti, prikazana v sintetičnem kazalniku, je izdelana na osnovi preteklih podatkov o poslovanju sklada. Podatki, ki se uporabljajo za izračun, niso nujno zanesljiv pokazatelj profila tveganja in pričakovane donosnosti v prihodnje. Glede na dejansko poslovanje sklada v prihodnosti se lahko ocena spremeni. Najnižja kategorija ne pomeni naložbe brez tveganja. Metodologija izračuna podatkov, predstavljenih v mesečnem poročilu, je vlagateljem na voljo na spletni strani družbe.

PODATKI O PODSKLADU

POROČILO UPRAVLJAVCA PODSKLADA

SESTAVA NALOŽB

# DELNIŠKI PODSKLAD

## Triglav Rastoči trgi

### POROČILO O POSLOVANJU PODSKLADA na dan 28.2.2022

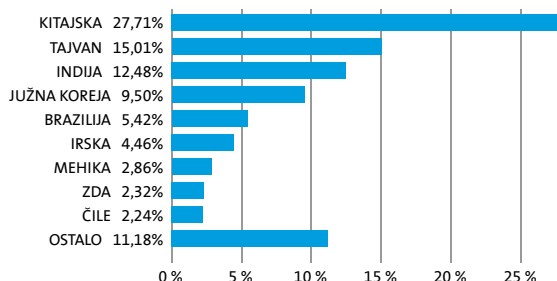
DONOSNOST

12 mesecev	36 mesecev	60 mesecev
-13,86%	13,30%	16,71%

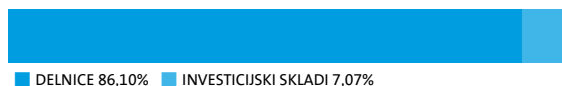
NALOŽBENA POLITIKA

Triglav Rastoči trgi je globalni delniški podsklad. Osnovni cilj podsklada je doseganje visokih donosov na osnovi kapitalskih dobičkov in dividend z naložbami pretežno v delnice podjetij na hitro rastočih svetovnih trgih Latinske Amerike, Afrike, Azije in Vzhodne Evrope. Delnice in enote investicijskih skladov skupaj predstavljajo najmanj 85 odstotkov sredstev podsklada.

#### Sestava naložb po državah



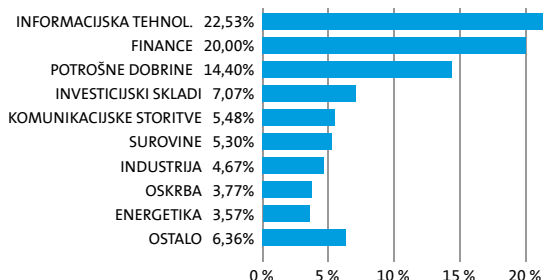
#### Sestava naložb po vrstah finančnih instrumentov



#### Največjih 10 naložb podsklada na dan 28.2.2022

Oznaka naložbe	%
TAIWAN SEMICONDUCTOR-SP ADR - 2330 TT	6,23
ISHARES MSCI SAUDI ARABIA CAPP - IKSA LN	4,46
SAMSUNG ELECTRONICS CO LTD - 005930 KS	3,69
TENCENT HOLDINGS LTD - 700 HK	3,46
INFOSYS LIMITED - INFY US	3,09
RELIANCE INDUSTRIES LTD - RIGD LI	2,66
ALIBABA GROUP HOLDING LTD - 9988 HK	2,57
ICICI BANK LTD - IBN US	2,57
CHINA LONGYUAN POWER GROUP CORP - 916 HK	2,56
ISHARES MSCI EMERGING MARKETS ETF - EEM US	2,32

#### Sestava naložb po dejavnostih



TVEGANOST

1	2	3	4	5	6	7
---	---	---	---	---	---	---

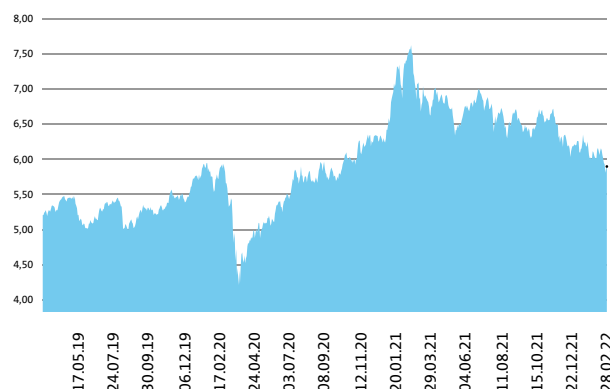
Nižje tveganje  
Potencialno nižji donosi

Višje tveganje  
Potencialno višji donosi

DATUM USTANOVITVE:	18.5.2006
GEOGRAFSKA USMERITEV:	GLOBALNI HITRO RASTOČI TRGI
NALOŽBENA POLITIKA:	DELNIŠKI PODSKLAD
VELIKOST PODSKLADA:	55,462 mio EUR
VEP (28.2.2022)	5,90 EUR
UPRAVLJAVEC PODSKLADA:	mag. Matjaž Dlesk, CFA

PODATKI O PODSKLADU

#### Prikaz gibanja vrednosti enote premoženja v EUR



Podsklad Triglav Rastoči trgi je v mesecu februarju izgubil 3,5 odstotka. Indeks regije rastočih trgov MSCI EM je izgubil 3,4 odstotka. Med ciljnimimi borznimi indeksi so se v tem obdobju najbolj odrezali mehiški MEXBOL, ki je pridobil 5,3 odstotka, brazilski IBOX, ki je pridobil 4,7 odstotka, in tajski SET, ki je pridobil 3,7 odstotka. Najslabše so se na drugi strani odrezali poljski WIG20, ki je izgubil 11,3 odstotka, madžarski BUX, ki je izgubil 20,9 odstotka, in ruski RTSI\$, ki je izgubil 34,8 odstotka. Med naložbami v portfelju so največ pridobile delnice južnoafriškega podjetja iz sektorja surovin Sibanye Stillwater Ltd, ki so višje za 26,9 odstotka, tajvanskega podjetja iz sektorja industrije Evergreen Marine Corp Taiwan Ltd, ki so višje za 25,9 odstotka, in čilenskega podjetja iz sektorja surovin Sociedad Quimica y Minera de Chile SA, ki so višje za 21,7 odstotka. Največje padce so po drugi strani dosegle delnice kitajskega podjetja iz sektorja trajnih dobrin Meituan Dianping, ki so nižje za 22,1 odstotka, nizozemskega podjetja iz sektorja trajnih dobrin Prosus NV, ki so nižje za 24,5 odstotka, in kazahstanskega podjetja iz sektorja financ Kaspi.KZ JSC, ki so nižje za 29,7 odstotka. Vse spremembe so izražene v evrih.

POROČILO UPRAVLJAVCA PODSKLADA

Delniški podsklad Triglav Rastoči trgi je podsklad Krovnega sklada Triglav vzajemni skladi in ga upravlja družba Triglav Skladi, d. o. o., Ljubljana. Prospekt Krovnega sklada Triglav vzajemni skladi in Ključni podatki za vlagatelje so v slovenskem jeziku vlagateljem brezplačno na voljo na vseh vpisnih mestih družbe za upravljanje in na spletni strani [www.triglavskladi.si](http://www.triglavskladi.si). Podatki o gibanju vrednosti enot premoženja vseh podskladov Krovnega sklada Triglav vzajemni skladi so, med drugim, objavljeni v dnevnem časopisju in na spletni strani družbe. Vrednost enote premoženja nima, zato donosi v preteklosti ne zagotavljajo donosov v prihodnosti. Provizijska politika: maksimalni vstopni stroški do 3 %, izstopni stroški pri nekaterih varčevalnih shemah do 2 %. Vstopni in izstopni stroški zmanjšujejo prikazan donos. Ocena tveganja in pričakovane donosnosti, prikazana v sintetičnem kazalniku, je izdelana na osnovi preteklih podatkov o poslovanju sklada. Podatki, ki se uporabljajo za izračun, niso nujno zanesljiv pokazatelj profila tveganja in pričakovane donosnosti v prihodnje. Glede na dejansko poslovanje sklada v prihodnosti se lahko ocena spremeni. Najnižja kategorija ne pomeni naložbe brez tveganja. Metodologija izračuna podatkov, predstavljenih v mesečnem poročilu, je vlagateljem na voljo na spletni strani družbe.

# MEŠANI PODSKLAD

## Triglav Renta

### POROČILO O POSLOVANJU PODSKLADA na dan 28.2.2022

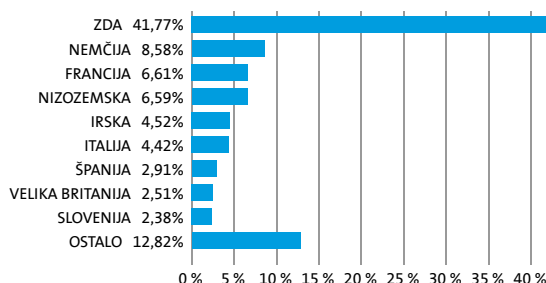
DONOSNOST

12 mesecev	36 mesecev	60 mesecev
7,43%	19,38%	20,94%

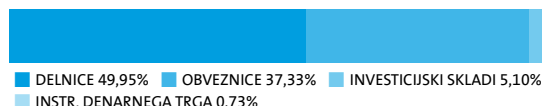
NALOŽBENA POLITIKA

Uravnotežena naložbena politika zagotavlja dolgoročno rast vloženih sredstev s poudarkom na zmanjšanju tveganj, kar omogoča široka razpršitev pretežno v delnice uspešnih svetovnih podjetij ter prvovrstne podjetniške in državne obveznice. Del sredstev je naložen v kratkoročnih netveganih vrednostnih papirjih.

#### Sestava naložb po državah



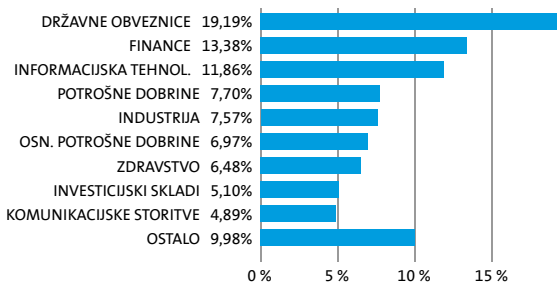
#### Sestava naložb po vrstah finančnih instrumentov



#### Največjih 10 naložb podsklada na dan 28.2.2022

Oznaka naložbe	%
REPUBLIKA ITALIA - BTPS 6 05/01/31	4,09
APPLE COMPUTER INC - AAPL US	3,85
ISHARES MSCI WORLD UCITS ETF A - EUNL GY	3,57
MICROSOFT CORP - MSFT US	3,23
BONOS Y OBLIG DEL ESTADO - SPGB 1.95 07/30/30	2,27
BUNDESREPUBLIK DEUTSCHLAND - DBR 4 3/4 07/04/34	2,26
FRANCE REPUBLIC - FRTR 2 1/2 05/25/30	2,21
REPUBLIKA FRANCIA - FRTR 5 1/2 04/25/29	1,94
AMAZON.COM - AMZN US	1,79
SPDR S & P 500 ETF TRUST - SPY US	1,53

#### Sestava naložb po dejavnostih



TVEGANOST

1	2	3	4	5	6	7
---	---	---	---	---	---	---

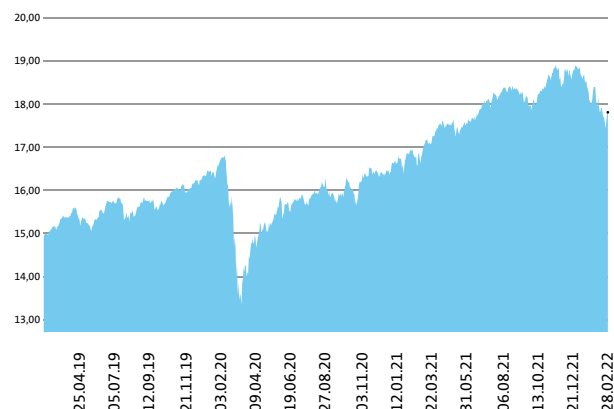
Nižje tveganje  
Potencialno nižji donosi

Višje tveganje  
Potencialno višji donosi

DATUM USTANOVITVE:	13.10.1999
GEOGRAFSKA USMERITEV:	SVET
NALOŽBENA POLITIKA:	MEŠANI PODSKLAD
VELIKOST PODSKLADA:	165,449 mio EUR
VEP (28.2.2022)	17,82 EUR
UPRAVLJAVEC PODSKLADA:	Gašper Dovč, spec.

PODATKI O PODSKLADU

#### Prikaz gibanja vrednosti enote premoženja v EUR



Podsklad Triglav Renta je v mesecu februarju izgubil 3,2 odstotka. Delniški indeks razvitih držav MSCI WORLD je izgubil 3,0 odstotka, indeksa državnih obveznic iBoxx EUR Liquid Sovereigns Global in podjetniških obveznic iBoxx EUR Liquid Corporates sta izgubila 2,0 odstotka. Med globalnimi sektorskimi indeksi so se v tem obdobju najbolj odrezali indeks podjetij iz sektorja energetike, ki je pridobil 4,1 odstotka, indeks podjetij iz sektorja surovin, ki je pridobil 1,2 odstotka, in indeks podjetij iz sektorja zdravstva, ki je izgubil 0,9 odstotka. Najslabše so se na drugi strani odrezali indeks podjetij iz sektorja trajnih dobrin, ki je izgubil 4,8 odstotka, indeks podjetij iz sektorja informacijske tehnologije, ki je izgubil 5,1 odstotka, in indeks podjetij iz sektorja komunikacij, ki je izgubil 5,8 odstotka. Med naložbami v portfelju so največ pridobile delnice danskega podjetja iz sektorja industrije Vestas Wind Systems A/S, ki so višje za 22,9 odstotka, ameriškega podjetja iz sektorja komunikacij Snap Inc, ki so višje za 22,3 odstotka, in ameriškega podjetja iz sektorja trajnih dobrin Ralph Lauren Corp, ki so višje za 18,7 odstotka. Največje padce so po drugi strani dosegle delnice ameriškega podjetja iz sektorja javne oskrbe Exelon Corp, ki so nižje za 26,8 odstotka, ameriškega podjetja iz sektorja komunikacij Facebook Inc, ki so nižje za 32,9 odstotka, in ameriškega podjetja iz sektorja informacijske tehnologije PayPal Holdings Inc, ki so nižje za 35,2 odstotka. Vse spremembe so izražene v evrih.

POROČILO UPRAVLJAVCA PODSKLADA

Mešani podsklad Triglav Renta je podsklad Krovnega sklada Triglav vzajemni skladi in ga upravlja družba Triglav Skladi, d. o. o., Ljubljana. Prospekt Krovnega sklada Triglav vzajemni skladi in ključni podatki za vlagatelje so v slovenskem jeziku vlagateljem brezplačno na voljo na vseh vpisnih mestih družbe za upravljanje in na spletni strani [www.triglavskladi.si](http://www.triglavskladi.si). Podatki o gibanju vrednosti enot premoženja vseh podskladov Krovnega sklada Triglav vzajemni skladi so, med drugim, objavljeni v dnevnem časopisju in na spletni strani družbe. Vrednost enote premoženja nima, zato donosi v preteklosti ne zagotavljajo donosov v prihodnosti. Provizijska politika: maksimalni vstopni stroški do 3 %, izstopni stroški pri nekaterih varčevalnih shemah do 2 %. Vstopni in izstopni stroški zmanjšujejo prikazan donos. Ocena tveganja in pričakovane donosnosti, prikazana v sintetičnem kazalniku, je izdelana na osnovi preteklih podatkov o poslovanju sklada. Podatki, ki se uporabljajo za izračun, niso nujno zanesljiv pokazatelj profila tveganja in pričakovane donosnosti v prihodnje. Glede na dejansko poslovanje sklada v prihodnosti se lahko ocena spremeni. Najnižja kategorija ne pomeni naložbe brez tveganja. Metodologija izračuna podatkov, predstavljenih v mesečnem poročilu, je vlagateljem na voljo na spletni strani družbe.

# DELNIŠKI PODSKLAD

## Triglav Severna Amerika

### POROČILO O POSLOVANJU PODSKLADA na dan 28.2.2022

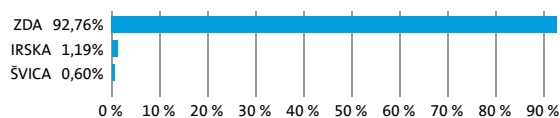
DONOSNOST

12 mesecev	36 mesecev	60 mesecev
21,51%	58,69%	76,62%

NALOŽBENA POLITIKA

Osnovni cilj delniškega podsklada Triglav Severna Amerika je doseganje dolgoročne rasti vrednosti premoženja na osnovi kapitalskih dobičkov in dividend. Zato so naložbe podsklada pretežno usmerjene v delnice podjetij z izgrajeno strategijo razvoja in potencialom dolgoročne rasti ter visoko likvidnostjo. Naložbe podsklada so primarno (najmanj 80 odstotkov sredstev podsklada) usmerjene v delnice podjetij z domicilom v regiji Severne Amerike. Naložbe v delnice podjetij in v enote delniških ciljnih skladov skupaj predstavljajo najmanj 85 odstotkov vseh sredstev podsklada.

#### Sestava naložb po državah



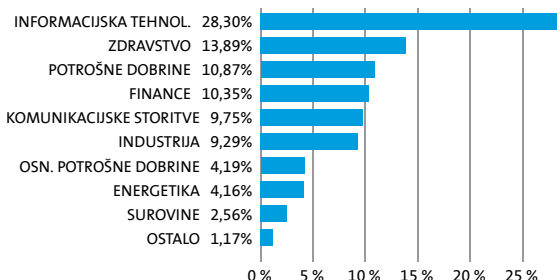
#### Sestava naložb po vrstah finančnih instrumentov



#### Največjih 10 naložb podsklada na dan 28.2.2022

Oznaka naložbe	%
APPLE COMPUTER INC - AAPL US	7,35
AMAZON.COM - AMZN US	5,95
MICROSOFT CORP - MSFT US	5,87
ALPHABET INC - GOOGL US	2,80
META PLATFORMS INC - FB US	2,60
ALPHABET INC - GOOG US	2,40
NVIDIA CORP - NVDA US	2,33
PROCTER & GAMBLE CO - PG US	1,79
TESLA INC - TSLA US	1,72
CONOCOPHILLIPS - COP US	1,71

#### Sestava naložb po dejavnostih



TVEGANOST

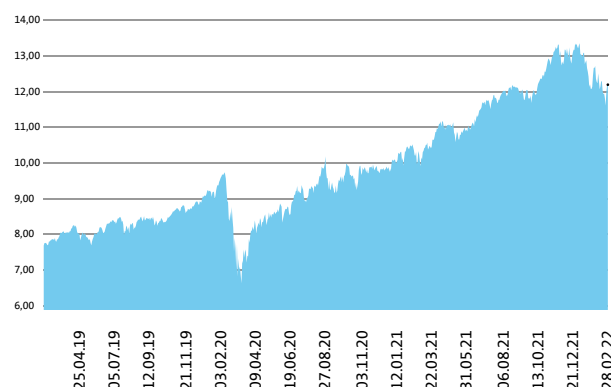
1	2	3	4	5	6	7
---	---	---	---	---	---	---

Nižje tveganje  
Potencialno nižji donosi

Višje tveganje  
Potencialno višji donosi

DATUM USTANOVITVE:	18.5.2006
GEOGRAFSKA USMERITEV:	SEVERNA AMERIKA
NALOŽBENA POLITIKA:	DELNIŠKI PODSKLAD
VELIKOST PODSKLADA:	54,155 mio EUR
VEP (28.2.2022)	12,19 EUR
UPRAVLJAVEC PODSKLADA:	Slavko Rogan, dipl. ekon.

#### Prikaz gibanja vrednosti enote premoženja v EUR



Podsklad Triglav Severna Amerika je v mesecu februarju izgubil 3,7 odstotka. Indeks ameriških podjetij MSCI USA je izgubil 2,9 odstotka. Med ciljnim ameriškim borznim indeksom so se v tem obdobju najbolj odrezali indeks podjetij iz sektorja energetike, ki je pridobil 6,1 odstotka, indeks podjetij iz sektorja surovin, ki je izgubil 1,4 odstotka, in indeks podjetij iz sektorja zdravstva, ki je izgubil 1,5 odstotka. Najslabše so se na drugi strani odrezali indeks podjetij iz sektorja informacijske tehnologije, ki je izgubil 5,1 odstotka, indeks podjetij iz sektorja nepremičnin, ki je izgubil 5,2 odstotka, in indeks podjetij iz sektorja komunikacij, ki je izgubil 6,9 odstotka. Med naložbami v portfelju so največ pridobile delnice ameriškega podjetja iz sektorja surovin Steel Dynamics Inc, ki so višje za 26,6 odstotka, ameriškega podjetja iz sektorja industrije L3Harris Technologies Inc, ki so višje za 20,1 odstotka, in ameriškega podjetja iz sektorja industrije Northrop Grumman Corp, ki so višje za 19,1 odstotka. Največje padce so po drugi strani dosegle delnice ameriškega podjetja iz sektorja informacijske tehnologije Fidelity National Information Services Inc, ki so nižje za 20,9 odstotka, ameriškega podjetja iz sektorja komunikacij Facebook Inc, ki so nižje za 32,9 odstotka, in ameriškega podjetja iz sektorja informacijske tehnologije PayPal Holdings Inc, ki so nižje za 35,2 odstotka. Vse spremembe so izražene v evrih.

PODATKI O PODSKLADU

POROČILO UPRAVLJAVCA PODSKLADA

Delniški podsklad Triglav Severna Amerika je podsklad Krovnega sklada Triglav vzajemni skladi in ga upravlja družba Triglav Skladi, d. o. o., Ljubljana. Prospekt Krovnega sklada Triglav vzajemni skladi in Ključni podatki za vlagatelje so v slovenskem jeziku vlagateljem brezplačno na voljo na vseh vpisnih mestih družbe za upravljanje in na spletni strani [www.triglavskladi.si](http://www.triglavskladi.si). Podatki o gibanju vrednosti enote premoženja vseh podskladov Krovnega sklada Triglav vzajemni skladi so, med drugim, objavljeni v dnevnem časopisu in na spletni strani družbe. Vrednost enote premoženja niha, zato donosi v preteklosti ne zagotavljajo donosov v prihodnosti. Provizijska politika: maksimalni vstopni stroški do 3 %, izstopni stroški pri nekaterih varčevalnih shemah do 2 %. Vstopni in izstopni stroški zmanjšujejo prikazan donos. Ocena tveganja in pričakovane donosnosti, prikazana v sintetičnem kazalniku, je izdelana na osnovi preteklih podatkov o poslovanju sklada. Podatki, ki se uporabljajo za izračun, niso nujno zanesljiv pokazatelj profila tveganja in pričakovane donosnosti v prihodnje. Glede na dejansko poslovanje sklada v prihodnosti se lahko ocena spremeni. Najnižja kategorija ne pomeni naložbe brez tveganja. Metodologija izračuna podatkov, predstavljenih v mesečnem poročilu, je vlagateljem na voljo na spletni strani družbe.

# DELNIŠKI PODSKLAD Triglav Steber Global

## POROČILO O POSLOVANJU PODSKLADA na dan 28.2.2022

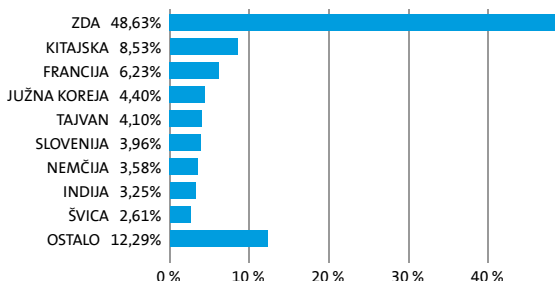
DONOSNOST

12 mesecev	36 mesecev	60 mesecev
4,67%	26,33%	33,22%

NALOŽBENA POLITIKA

Triglav Steber Global je delniški globalni sklad. Naložbe podsklada so globalno usmerjene v najbolj prepoznavna svetovna podjetja, ki so kapitalsko močna, visoko likvidna in za katere lahko v prihodnosti pričakujemo solidno rast. Tveganje zmanjšujemo z razpršenostjo v veliko število delnic, pri čemer se sklad ne omejuje na posamezno regijo. V portfelju bodo prevladovala naložbe iz razvitih trgov, pomemben pa bo tudi delež naložb iz trgov v razvoju.

### Sestava naložb po državah



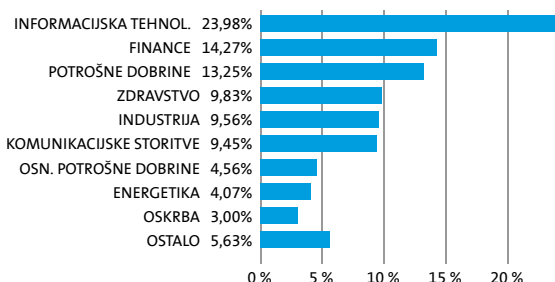
### Sestava naložb po vrstah finančnih instrumentov



### Največjih 10 naložb podsklada na dan 28.2.2022

Oznaka naložbe	%
APPLE COMPUTER INC - AAPL US	5,14
MICROSOFT CORP - MSFT US	4,65
TAIWAN SEMICONDUCTOR-SP ADR - TSM US	4,10
TENCENT HOLDINGS LTD - 700 HK	2,52
ALPHABET INC - GOOGL US	2,44
SAMSUNG ELECTRONICS CO LTD - 005930 KS	2,43
LVMH MOET HENNESSY LOUIS VUITTON SE - MC FP	2,07
CHEVRON CORP - CVX US	2,02
AMAZON.COM - AMZN US	2,01
BERKSHIRE HATHAWAY INC - BRK/B US	1,90

### Sestava naložb po dejavnostih



TVEGANOST

1	2	3	4	5	6	7
				5		

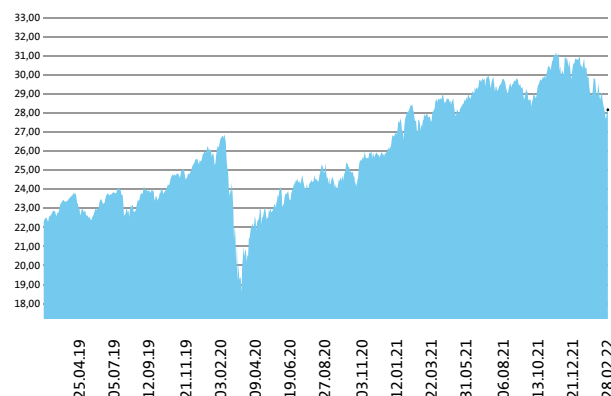
Nižje tveganje  
Potencialno nižji donosi

Višje tveganje  
Potencialno višji donosi

DATUM USTANOVITVE:	30.5.1998
GEOGRAFSKA USMERITEV:	SVET
NALOŽBENA POLITIKA:	DELNIŠKI PODSKLAD
VELIKOST PODSKLADA:	287,365 mio EUR
VEP (28.2.2022)	28,17 EUR
UPRAVLJAVEC PODSKLADA:	Sašo Ivanović, univ. dipl. ekon.

PODATKI O PODSKLADU

### Prikaz gibanja vrednosti enote premoženja v EUR



Podsklad Triglav Steber Global je v mesecu februarju izgubil 5,6 odstotka. Globalni delniški indeks MSCI ACWI je izgubil 3,1 odstotka. Med ciljnim borznimi indeksi so se v tem obdobju najbolj odrezali kanadski MSCI Canada, ki je izgubil 0,4 odstotka, japonski MSCI Japan, ki je izgubil 1,6 odstotka, in evropski MSCI Europe, ki je izgubil 3,1 odstotka. Najslabše so se na drugi strani odrezali indeksi držav regije rastočih trgov MSCI EM, ki je izgubil 3,4 odstotka, ameriški MSCI USA, ki je prav tako izgubil 3,4 odstotka, in slovenski SBITOR, ki je izgubil 15,6 odstotka. Med naložbami v portfelju so največ pridobile delnice britanskega podjetja iz sektorja surovin Rio Tinto PLC, ki so višje za 11,2 odstotka, ameriškega podjetja iz sektorja energetike Chevron Corp, ki so višje za 9,2 odstotka, in ameriškega podjetja iz sektorja financ Capital One Financial Corp, ki so višje za 4,1 odstotka. Največje padce so po drugi strani dosegle delnice južnoafriškega podjetja iz sektorja trajnih dobrin Naspers Ltd, ki so nižje za 21,3 odstotka, ameriškega podjetja iz sektorja komunikacij Facebook Inc, ki so nižje za 32,9 odstotka, in ameriškega podjetja iz sektorja informacijske tehnologije PayPal Holdings Inc, ki so nižje za 35,2 odstotka. Vse spremembe so izražene v evrih.

POROČILO UPRAVLJAVCA PODSKLADA

Delniški podsklad Triglav Steber Global je podsklad Krovnega sklada Triglav vzajemni skladi in ga upravlja družba Triglav Skladi, d. o. o., Ljubljana. Prospekt Krovnega sklada Triglav vzajemni skladi in Ključni podatki za vlagatelje so v slovenskem jeziku vlagateljem brezplačno na voljo na vseh vpisnih mestih družbe za upravljanje in na spletni strani [www.triglavskladi.si](http://www.triglavskladi.si). Podatki o gibanju vrednosti enot premoženja vseh podskladov Krovnega sklada Triglav vzajemni skladi so, med drugim, objavljeni v dnevnem časopisju in na spletni strani družbe. Vrednost enote premoženja nima, zato donosi v preteklosti ne zagotavljajo donosov v prihodnosti. Provizijska politika: maksimalni vstopni stroški do 3 %, izstopni stroški pri nekaterih varčevalnih shemah do 2 %. Vstopni in izstopni stroški zmanjšujejo prikazan donos. Ocena tveganja in pričakovane donosnosti, prikazana v sintetičnem kazalniku, je izdelana na osnovi preteklih podatkov o poslovanju sklada. Podatki, ki se uporabljajo za izračun, niso nujno zanesljiv pokazatelj profila tveganja in pričakovane donosnosti v prihodnje. Glede na dejansko poslovanje sklada v prihodnosti se lahko ocena spremeni. Najnižja kategorija ne pomeni naložbe brez tveganja. Metodologija izračuna podatkov, predstavljenih v mesečnem poročilu, je vlagateljem na voljo na spletni strani družbe.

# DELNIŠKI PODSKLAD

## Triglav Svetovni razviti trgi

### POROČILO O POSLOVANJU PODSKLADA na dan 28.2.2022

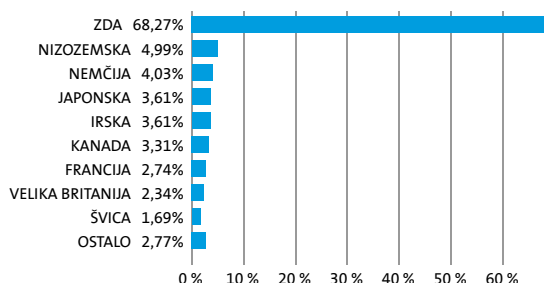
DONOSNOST

12 mesecev	36 mesecev	60 mesecev
15,61%	40,61%	44,18%

NALOŽBENA POLITIKA

Osnovni cilj delniškega podsklada Triglav Svetovni razviti trgi je doseganje dolgoročne rasti vrednosti premoženja na osnovi kapitalskih dobičkov in dividend. Naložbe podsklada so globalno usmerjene, in sicer pretežno v delnice podjetij z domicilom na razvitih trgih ter v enote delniških ciljnih skladov, ki imajo naložbeno politiko usmerjeno na razvite kapitalske trge, brez osredotočanja na eno državo ali regijo.

#### Sestava naložb po državah



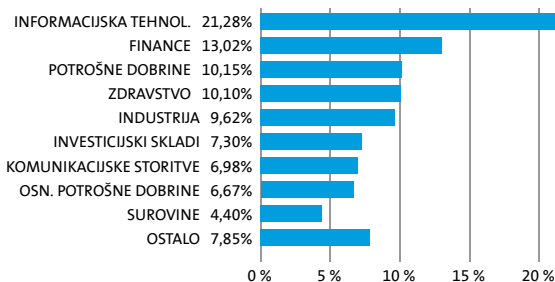
#### Sestava naložb po vrstah finančnih instrumentov



#### Največjih 10 naložb podsklada na dan 28.2.2022

Oznaka naložbe	%
APPLE COMPUTER INC - AAPL US	6,53
MICROSOFT CORP - MSFT US	5,47
AMAZON.COM - AMZN US	3,52
ALPHABET INC - GOOGL US	2,87
ISHARES MSCI WORLD UCITS ETF A - EUNL.GY	2,58
ROYAL BANK OF CANADA - RY CT	2,48
SPDR S & P 500 ETF TRUST - SPY US	2,32
KKR & CO INC - KKR US	2,25
PFIZER INC - PFE US	1,91
ARCHER-DANIELS-MIDLAND CO - ADM US	1,84

#### Sestava naložb po dejavnostih



TVEGANOST

1	2	3	4	5	6	7
---	---	---	---	---	---	---

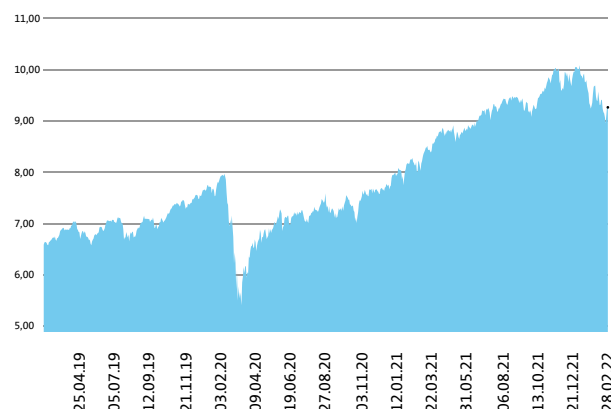
Nižje tveganje  
Potencialno nižji donosi

Višje tveganje  
Potencialno višji donosi

DATUM USTANOVITVE:	18.5.2006
GEOGRAFSKA USMERITEV:	GLOBALNI RAZVITI TRG
NALOŽBENA POLITIKA:	DELNIŠKI PODSKLAD
VELIKOST PODSKLADA:	143,106 mio EUR
VEP (28.2.2022)	9,27 EUR
UPRAVLJAVEC PODSKLADA:	Gašper Dovč, spec.

PODATKI O PODSKLADU

#### Prikaz gibanja vrednosti enote premoženja v EUR



Podsklad Triglav Svetovni razviti trgi je v mesecu februarju izgubil 4,2 odstotka. Delniški indeks razvitih držav MSCI WORLD je izgubil 3,0 odstotka. Med globalnimi sektorskimi indeksi so se v tem obdobju najbolj odrezali indeks podjetij iz sektorja energetike, ki je pridobil 4,1 odstotka, indeks podjetij iz sektorja surovin, ki je pridobil 1,2 odstotka, in indeks podjetij iz sektorja zdravstva, ki je izgubil 0,9 odstotka. Najslabše so se na drugi strani odrezali indeks podjetij iz sektorja trajnih dobrin, ki je izgubil 4,8 odstotka, indeks podjetij iz sektorja informacijske tehnologije, ki je izgubil 5,1 odstotka, in indeks podjetij iz sektorja komunikacij, ki je izgubil 5,8 odstotka. Med naložbami v portfelju so največ pridobile delnice danskega podjetja iz sektorja industrije Vestas Wind Systems A/S, ki so višje za 22,9 odstotka, ameriškega podjetja iz sektorja komunikacij Snap Inc, ki so višje za 22,3 odstotka, in ameriškega podjetja iz sektorja trajnih dobrin Ralph Lauren Corp, ki so višje za 18,7 odstotka. Največje padce so po drugi strani dosegle delnice ameriškega podjetja iz sektorja javne oskrbe Exelon Corp, ki so nižje za 26,8 odstotka, ameriškega podjetja iz sektorja komunikacij Facebook Inc, ki so nižje za 32,9 odstotka, in ameriškega podjetja iz sektorja informacijske tehnologije PayPal Holdings Inc, ki so nižje za 35,2 odstotka. Vse spremembe so izražene v evrih.

POROČILO UPRAVLJAVCA PODSKLADA

Delniški podsklad Triglav Svetovni razviti trgi je podsklad Krovnega sklada Triglav vzajemni skladi in ga upravlja družba Triglav Skladi, d. o. o., Ljubljana. Prospekt Krovnega sklada Triglav vzajemni skladi in Ključni podatki za vlagatelje so v slovenskem jeziku vlagateljem brezplačno na voljo na vseh vpisnih mestih družbe za upravljanje in na spletni strani [www.triglavskladi.si](http://www.triglavskladi.si). Podatki o gibanju vrednosti enot premoženja vseh podskladov Krovnega sklada Triglav vzajemni skladi so, med drugim, objavljeni v dnevnem časopisu in na spletni strani družbe. Vrednost enote premoženja niha, zato donosi v preteklosti ne zagotavljajo donosov v prihodnosti. Provizijska politika: maksimalni vstopni stroški do 3 %, izstopni stroški pri nekaterih varčevalnih shemah do 2 %. Vstopni in izstopni stroški zmanjšujejo prikazani donosi. Ocena tveganja in pričakovane donosnosti, prikazana v sintetičnem kazalniku, je izdelana na osnovi preteklih podatkov o poslovanju sklada. Podatki, ki se uporabljajo za izračun, niso nujno zanesljiv pokazatelj profila tveganja in pričakovane donosnosti v prihodnje. Glede na dejansko poslovanje sklada v prihodnosti se lahko ocena spremeni. Najnižja kategorija ne pomeni naložbe brez tveganja. Metodologija izračuna podatkov, predstavljenih v mesečnem poročilu, je vlagateljem na voljo na spletni strani družbe.



# DELNIŠKI Triglav Tehnologija

## POROČILO O POSLOVANJU PODSKLADA na dan 28.2.2022

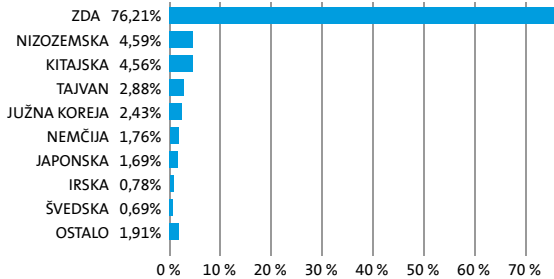
DONOSNOST

12 mesecev	36 mesecev	60 mesecev
5,71%	/	/

NALOŽBENA POLITIKA

Sklad Triglav Tehnologija se glede na vrsto naložb uvršča med delniške sklade sektorja Informacijska tehnologija ter sorodnih panog iz sektorjev potrošnih dobrin in komunikacijskih storitev. Naložbe sklada so usmerjene pretežno v delnice podjetij iz sektorja Informacijska tehnologija in sorodnih panog, ter v enote delniških investicijskih skladov s podobno naložbeno politiko. Skupen delež takšnih naložb ni nižji od 80 % sredstev sklada. Naložbe v delnice podjetij in v enote drugih delniških investicijskih skladov pa skupaj predstavljajo najmanj 85 % vseh sredstev sklada.

### Sestava naložb po državah



### Sestava naložb po vrstah finančnih instrumentov

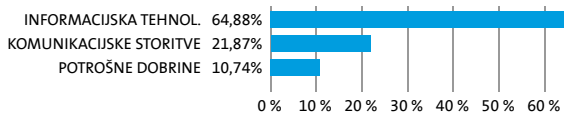


SESTAVA NALOŽB

### Največjih 10 naložb podsklada na dan 28.2.2022

Oznaka naložbe	%
APPLE COMPUTER INC - AAPL US	9,56
MICROSOFT CORP - MSFT US	9,09
ALPHABET INC - GOOGL US	8,15
AMAZON.COM - AMZN US	7,25
META PLATFORMS INC - FB US	4,01
NVIDIA CORP - NVDA US	3,88
TAIWAN SEMICONDUCTOR-SP ADR - TSM US	2,88
ASML HOLDING NV - ASML NA	2,85
QUALCOMM INC - QCOM US	2,68
SAMSUNG ELECTRONICS CO LTD - SMSN LI	2,43

### Sestava naložb po dejavnostih



TVEGANOST

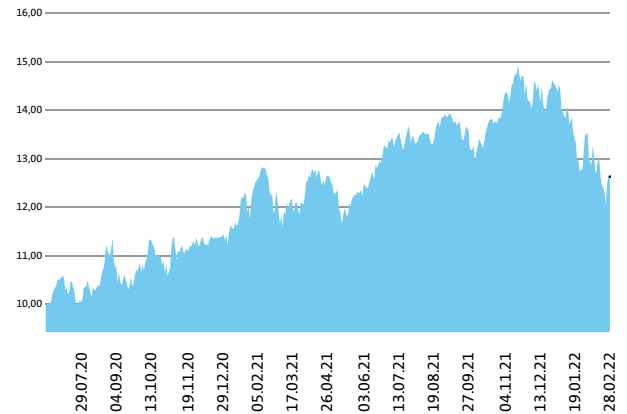
1	2	3	4	5	6	7
---	---	---	---	---	---	---

Nižje tveganje  
Potencialno nižji donosi

Višje tveganje  
Potencialno višji donosi

DATUM USTANOVITVE:	22.6.2020
GEOGRAFSKA USMERITEV:	GLOBALNI TRGI (TEHNOLOGIJA)
NALOŽBENA POLITIKA:	DELNIŠKI
VELIKOST PODSKLADA:	29,880 mio EUR
VEP (28.2.2022)	12,63 EUR
UPRAVLJAVEC PODSKLADA:	Slavko Rogan, dipl. ekon.

### Prikaz gibanja vrednosti enote premoženja v EUR



Podsklad Triglav Tehnologija je v mesecu februarju izgubil 6,5 odstotka. Indeks globalnih podjetij iz sektorja informacijske tehnologije MSCI ACWI/ INF TECH je izgubil 4,9 odstotka, indeks globalnih podjetij iz panoge mediji in zabavna industrija MSCI WORLD MEDIA INDEX je izgubil 7,2 odstotka, medtem ko je indeks globalnih podjetij iz panoge internet in kataloška prodaja MSCI ACWI Inet & Catg Rt izgubil 3,0 odstotka. Med regijskimi sektorji informacijske tehnologije je bil na prvem mestu trgi v razvoju, ki je izgubil 3,2 odstotka, evropski sektor je izgubil 4,1 odstotka, ameriški sektor pa je izgubil 5,1 odstotka. Med naložbami v portfelju so največ pridobile delnice japonskega podjetja Fujitsu Ltd, ki so višje za 9,8 odstotka, ameriškega podjetja Micron Technology Inc, ki so višje za 7,6 odstotka, in ameriškega podjetja Advanced Micro Devices Inc, ki so višje za 7,5 odstotka. Največje padce so po drugi strani dosegle delnice kanadskega podjetja Shopify Inc, ki so nižje za 28,4 odstotka, ameriškega podjetja Facebook Inc, ki so nižje za 32,9 odstotka, in ameriškega podjetja PayPal Holdings Inc, ki so nižje za 35,2 odstotka. Vse spremembe so izražene v evrih.

PODATKI O PODSKLADU

POROČILO UPRAVLJAVCA PODSKLADA

Delniški podsklad Triglav Tehnologija je podsklad Krovnega sklada Triglav vzajemni skladi in ga upravlja družba Triglav Skladi, d. o. o., Ljubljana. Prospekt Krovnega sklada Triglav vzajemni skladi in Ključni podatki za vlagatelje so v slovenskem jeziku vlagateljem brezplačno na voljo na vseh vpisnih mestih družbe za upravljanje in na spletni strani [www.triglavskladi.si](http://www.triglavskladi.si). Podatki o gibanju vrednosti enot premoženja vseh podskladov Krovnega sklada Triglav vzajemni skladi so, med drugim, objavljeni v dnevnem časopisju in na spletni strani družbe. Vrednost enote premoženja nima, zato donosi v preteklosti ne zagotavljajo donosov v prihodnosti. Provizijska politika: maksimalni vstopni stroški do 3 %, izstopni stroški pri nekaterih varčevalnih shemah do 2 %. Vstopni in izstopni stroški zmanjšujejo prikazan donos. Ocena tveganja in pričakovane donosnosti, prikazana v sintetičnem kazalniku, je izdelana na osnovi preteklih podatkov o poslovanju sklada. Podatki, ki se uporabljajo za izračun, niso nujno zanesljiv pokazatelj profila tveganja in pričakovane donosnosti v prihodnje. Glede na dejansko poslovanje sklada v prihodnosti se lahko ocena spremeni. Najnižja kategorija ne pomeni naložbe brez tveganja. Metodologija izračuna podatkov, predstavljenih v mesečnem poročilu, je vlagateljem na voljo na spletni strani družbe.

# DELNIŠKI PODSKLAD

## Triglav Top Brands

### POROČILO O POSLOVANJU PODSKLADA na dan 28.2.2022

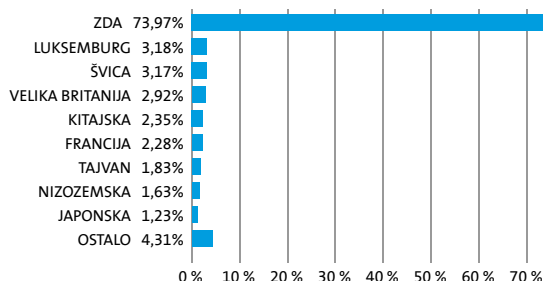
DONOSNOST

12 mesecev	36 mesecev	60 mesecev
12,77%	55,00%	76,69%

NALOŽBENA POLITIKA

Osnovni cilj delniškega podsklada Triglav Top Brands je doseganje dolgoročne rasti vrednosti premoženja na osnovi kapitalskih dobičkov in dividend. Zato so naložbe podsklada globalno usmerjene, in sicer v delnice podjetij z močnimi blagovnimi znamkami, ki imajo izgrajene poslovne modele, jasno strategijo razvoja, potencial dolgoročne rasti in visoko likvidnost. Naložbe podsklada so primarno (najmanj 80 odstotkov sredstev podsklada) usmerjene v globalno regijo razvitih trgov. Naložbe v delnice podjetij in v enote delniških ciljnih skladov skupaj predstavljajo najmanj 85 odstotkov vseh sredstev podsklada.

#### Sestava naložb po državah



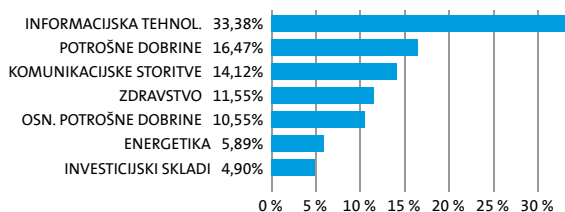
#### Sestava naložb po vrstah finančnih instrumentov



#### Največjih 10 naložb podsklada na dan 28.2.2022

Oznaka naložbe	%
APPLE COMPUTER INC - AAPL US	9,50
MICROSOFT CORP - MSFT US	7,53
ALPHABET INC - GOOG US	5,53
AMAZON.COM - AMZN US	4,36
LYXOR CORE STOXX EUROPE 600 DR - MEUD FP	2,23
TESLA INC - TSLA US	2,23
TAIWAN SEMICONDUCTOR-SP ADR - TSM US	1,83
SPDR S & P 500 ETF TRUST - SPY US	1,72
EXXON MOBIL CORP - XOM US	1,48
NESTLE SA - NESN SW	1,48

#### Sestava naložb po dejavnostih



TVEGANOST

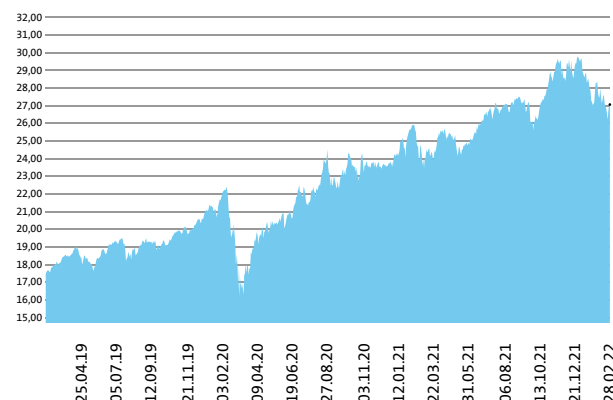
1	2	3	4	5	6	7
---	---	---	---	---	---	---

Nižje tveganje  
Potencialno nižji donosi

Višje tveganje  
Potencialno višji donosi

DATUM USTANOVITVE:	31.10.2012
GEOGRAFSKA USMERITEV:	GLOBALNI RAZVITI TRG
NALOŽBENA POLITIKA:	DELNIŠKI PODSKLAD
VELIKOST PODSKLADA:	114,307 mio EUR
VEP (28.2.2022)	27,06 EUR
UPRAVLJAVEC PODSKLADA:	mag. Mitja Baša

#### Prikaz gibanja vrednosti enote premoženja v EUR



Podsklad Triglav Top Brands je v mesecu februarju izgubil 4,4 odstotka. Indeks ameriških podjetij MSCI USA je izgubil 3,4 odstotka, indeks evropskih podjetij MSCI EUROPE je izgubil 3,1 odstotka, medtem ko je indeks japonskih podjetij MSCI JAPAN izgubil 1,6 odstotka. Med ciljnim borznimi indeksi so se v tem obdobju najbolje odrezali mehiški MEXBOL, ki je pridobil 5,3 odstotka, brazilski IBOV, ki je pridobil 4,7 odstotka, in norveški OBX, ki je pridobil 3,2 odstotka. Najslabše so se na drugi strani odrezali nemški DAX, ki je izgubil 6,5 odstotka, švedski OMX, ki je izgubil 7,8 odstotka in avstrijski ATX, ki je izgubil 11,8 odstotka. Med naložbami v portfelju so največ pridobile delnice norveškega podjetja iz sektorja energetike Equinor ASA, ki so višje za 14,0 odstotka, kanadskega podjetja iz sektorja energetike Canadian Natural Resources Ltd, ki so višje za 9,3 odstotka, in ameriškega podjetja iz sektorja energetike Chevron Corp, ki so višje za 9,2 odstotka. Največje padce so po drugi strani dosegle delnice kitajskega podjetja iz sektorja trajnih dobrin Alibaba Group Holding Ltd, ki so nižje za 16,7 odstotka, kitajskega podjetja iz sektorja trajnih dobrin Meituan Dianping, ki so nižje za 22,1 odstotka, in ameriškega podjetja iz sektorja komunikacij Facebook Inc, ki so nižje za 32,9 odstotka. Vse spremembe so izražene v evrih.

PODATKI O PODSKLADU

POROČILO UPRAVLJAVCA PODSKLADA

Delniški podsklad Triglav Top Brands je podsklad Krovnega sklada Triglav vzajemni skladi in ga upravlja družba Triglav Skladi, d. o. o., Ljubljana. Prospekt Krovnega sklada Triglav vzajemni skladi in Ključni podatki za vlagatelje so v slovenskem jeziku vlagateljem brezplačno na voljo na vseh vpisnih mestih družbe za upravljanje in na spletni strani [www.triglavskladi.si](http://www.triglavskladi.si). Podatki o gibanju vrednosti enot premoženja vseh podskladov Krovnega sklada Triglav vzajemni skladi so, med drugim, objavljeni v dnevnem časopisju in na spletni strani družbe. Vrednost enote premoženja niso, zato donosi v preteklosti ne zagotavljajo donosov in pričakovane donosnosti, prikazane v sintetičnem kazalniku, je izdelana na osnovi preteklih podatkov o poslovanju sklada. Podatki, ki se uporabljajo za izračun, niso nujno zanesljiv pokazatelj profila tveganja in pričakovane donosnosti v prihodnje. Glede na dejansko poslovanje sklada v prihodnosti se lahko ocena spremeni. Najnižja kategorija ne pomeni naložbe brez tveganja. Metodologija izračuna podatkov, predstavljenih v mesečnem poročilu, je vlagateljem na voljo na spletni strani družbe.

SESTAVA NALOŽB

# DELNIŠKI PODSKLAD Triglav Zdravje in farmacija

## POROČILO O POSLOVANJU PODSKLADA na dan 28.2.2022

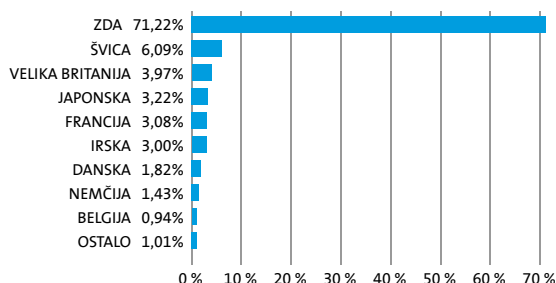
DONOSNOST

12 mesecev	36 mesecev	60 mesecev
23,19%	35,66%	46,30%

NALOŽBENA POLITIKA

Osnovni cilj sklada je doseganje visokih donosov na osnovi kapitalskih dobičkov, v manjši meri pa tudi dividend in obresti ter s tem zagotavljanje dolgoročne rasti vrednosti enote premoženja. Delež naložb v delnice iz sektorja zdravstvo, kot je določeno po mednarodni klasifikaciji GICS (Global Industry Classification Standard), ni nižji od 80 odstotkov sredstev podsklada, delež naložb v delnice in v enote premoženja oziroma delnice drugih investicijskih skladov pa skupaj predstavljajo najmanj 85 odstotkov vseh sredstev podsklada.

### Sestava naložb po državah



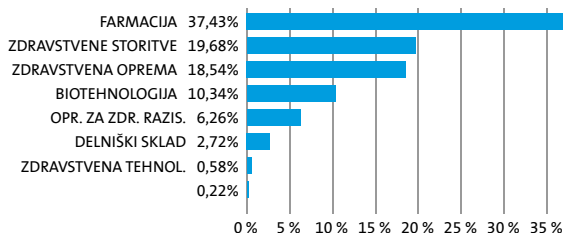
### Sestava naložb po vrstah finančnih instrumentov



### Največjih 10 naložb podsklada na dan 28.2.2022

Oznaka naložbe	%
UNITEDHEALTH GROUP INC - UNH US	7,13
JOHNSON & JOHNSON - JNJ US	6,02
ABBOTT LABORATORIES - ABT US	4,61
ELI LILLY & CO - LLY US	3,76
PFIZER INC - PFE US	3,55
THERMO FISHER SCIENTIFIC INC - TMO US	3,51
MERCK & CO INC/NJ - MRK US	3,05
ABBVIE INC - ABBV US	3,04
ISHARES GLOBAL HEALTHCARE ETF - IXJ US	2,72
WELLPOINT INC - ANTM US	2,63

### Sestava naložb po panogah



TVEGANOST

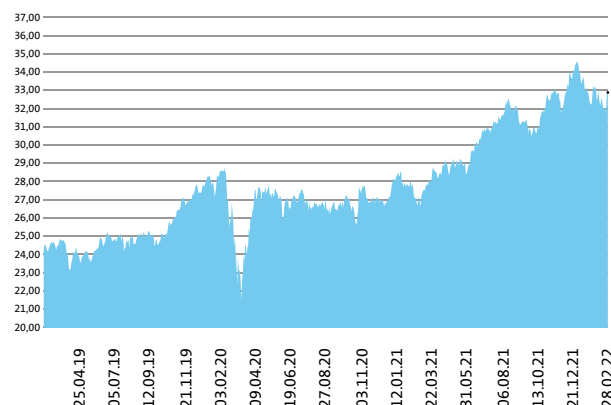
1	2	3	4	5	6	7
---	---	---	---	---	---	---

Nižje tveganje  
Potencialno nižji donosi

Višje tveganje  
Potencialno višji donosi

DATUM USTANOVITVE:	5.9.2011
GEOGRAFSKA USMERITEV:	GLOBALNI TRGI (ZDRAVSTVO)
NALOŽBENA POLITIKA:	DELNIŠKI PODSKLAD
VELIKOST PODSKLADA:	65,835 mio EUR
VEP (28.2.2022)	32,88 EUR
UPRAVLJAVEC PODSKLADA:	Slavko Rogan, dipl. ekon.

### Prikaz gibanja vrednosti enote premoženja v EUR



Podsklad Triglav Zdravje in farmacija je v mesecu februarju izgubil 1,1 odstotka. Indeks globalnih podjetij iz sektorja zdravstva MSCI World Health Care Index je izgubil 0,9 odstotka. Med panožnimi borznimi indeksi sta se v tem obdobju najbolj odrezala indeks izvajalcev zdravstvenih storitev MSCI World Health Care Providers & Services, ki je pridobil 1,4 odstotka, in indeks proizvajalcev zdravstvene opreme MSCI World Health Care Equipment and Supplies, ki je pridobil 0,4 odstotka. Slabše sta se na drugi strani odrezala indeks farmacevtskih podjetij MSCI World Pharmaceuticals, ki je izgubil 1,8 odstotka, in indeks podjetij iz bioznanosti MSCI World Life Sciences Tools & Services, ki je izgubil 4,5 odstotka. Med naložbami v portfelju so največ pridobile delnice francoskega podjetja Ipsen SA, ki so višje za 20,8 odstotka, belgijskega podjetja UCB SA, ki so višje za 11,0 odstotka, in ameriškega podjetja Humana Inc, ki so višje za 10,2 odstotka. Največje padce so po drugi strani dosegle delnice ameriškega podjetja Gilead Sciences Inc, ki so nižje za 12,4 odstotka, nemškega podjetja Fresenius SE & Co KGaA, ki so nižje za 14,5 odstotka, in ameriškega podjetja Viatris Inc, ki so nižje za 26,7 odstotka. Vse spremembe so izražene v evrih.

PODATKI O PODSKLADU

POROČILO UPRAVLJAVCA PODSKLADA

Delniški podsklad Triglav Zdravje in farmacija je podsklad Krovnega sklada Triglav vzajemni skladi in ga upravlja družba Triglav Skladi, d. o. o., Ljubljana. Prospekt Krovnega sklada Triglav vzajemni skladi in Ključni podatki za vlagatelje so v slovenskem jeziku vlagateljem brezplačno na voljo na vseh vpisnih mestih družbe za upravljanje in na spletni strani [www.triglavskladi.si](http://www.triglavskladi.si). Podatki o gibanju vrednosti enote premoženja vseh podskladov Krovnega sklada Triglav vzajemni skladi so, med drugim, objavljeni v dnevnem časopisu in na spletni strani družbe. Vrednost enote premoženja niha, zato donosi v preteklosti ne zagotavljajo donosov v prihodnosti. Provizijska politika: maksimalni vstopni stroški do 3 %, izstopni stroški pri nekaterih varčevalnih shemah do 2 %. Vstopni in izstopni stroški zmanjšujejo prikazan donos. Ocena tveganja in pričakovane donosnosti, prikazana v sintetičnem kazalniku, je izdelana na osnovi preteklih podatkov o poslovanju sklada. Podatki, ki se uporabljajo za izračun, niso nujno zanesljivi pokazatelj profila tveganja in pričakovane donosnosti v prihodnje. Glede na dejansko poslovanje sklada v prihodnosti se lahko ocena spremeni. Najnižja kategorija ne pomeni naložbe brez tveganja. Metodologija izračuna podatkov, predstavljenih v mesečnem poročilu, je vlagateljem na voljo na spletni strani družbe.

# DELNIŠKI DRUŽBENO ODGOVORNI PODSKLAD

## Triglav Zeleni

### POROČILO O POSLOVANJU PODSKLADA na dan 28.2.2022

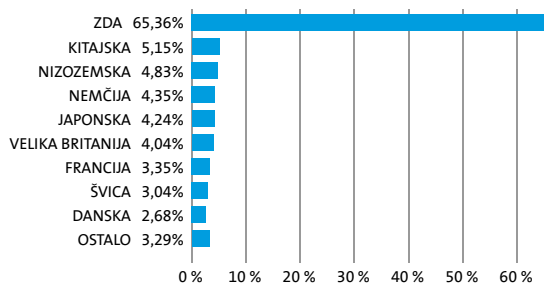
DONOSNOST

12 mesecev	36 mesecev	60 mesecev
14,99%	26,94%	25,98%

NALOŽBENA POLITIKA

Sklad Triglav Zeleni se glede na vrsto naložb uvršča med delniške globalne sklade razvitih trgov. Sklad nalaga sredstva v delnice podjetij, ki izpolnjujejo kriterije družbene odgovornosti, z domicilom v vsaj dveh podregijah razvitih trgov in v enote delniških ciljnih skladov, ki imajo naložbeno politiko usmerjeno na družbeno odgovorna podjetja razvitih trgov, brez osredotočanja na eno državo ali podregijo.

#### Sestava naložb po državah



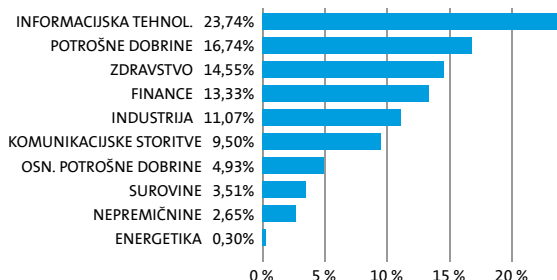
#### Sestava naložb po vrstah finančnih instrumentov



#### Največjih 10 naložb podsklada na dan 28.2.2022

Oznaka naložbe	%
ALPHABET INC - GOOGL US	7,33
MICROSOFT CORP - MSFT US	7,32
ALIBABA GROUP HOLDING LTD - BABA US	4,32
NVIDIA CORP - NVDA US	2,89
TESLA INC - TSLA US	2,38
US BANCORP - USB US	2,26
CITIZENS FINANCIAL GROUP INC - CFG US	2,03
JOHNSON & JOHNSON - JNJ US	1,91
ASML HOLDING NV - ASML NA	1,65
VISA INC - V US	1,63

#### Sestava naložb po dejavnostih



TVEGANOST

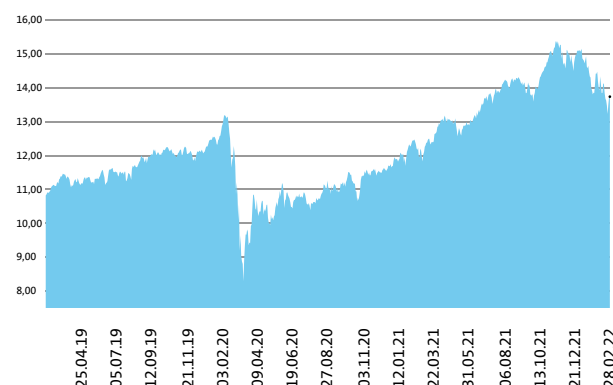
1	2	3	4	5	6	7
---	---	---	---	---	---	---

Nižje tveganje  
Potencialno nižji donosi

Višje tveganje  
Potencialno višji donosi

DATUM USTANOVITVE:	14.11.2016
GEOGRAFSKA USMERITEV:	GLOBALNI RAZVITI TRGI
NALOŽBENA POLITIKA:	DELNIŠKI DRUŽBENO ODGOVORNI PODSKLAD
VELIKOST PODSKLADA:	39,278 mio EUR
VEP (28.2.2022)	13,74 EUR
UPRAVLJAVEC PODSKLADA:	Vid Pajič, dipl. ekon.

#### Prikaz gibanja vrednosti enote premoženja v EUR



Podsklad Triglav Zeleni je v mesecu februarju izgubil 4,7 odstotka. Indeks globalnih družbeno odgovornih podjetij MSCI World ESG Leaders je izgubil 3,1 odstotka. Indeks ameriških družbeno odgovornih podjetij MSCI USA ESG Index je izgubil 3,4 odstotka, indeks evropskih družbeno odgovornih podjetij MSCI Europe ESG Index je izgubil 3,9 odstotka, medtem ko je indeks pacifiških družbeno odgovornih podjetij MSCI Pacific ESG Index izgubil 0,4 odstotka. Med naložbami v portfelju so največ pridobile delnice danskega podjetja Vestas Wind Systems A/S, ki so višje za 23,0 odstotka, ameriškega podjetja Proterra Inc, ki so višje za 14,4 odstotka, in japonskega podjetja TDK Corp, ki so višje za 12,4 odstotka. Največje padce so po drugi strani dosegle delnice francoskega podjetja Alstom SA, ki so nižje za 20,1 odstotka, nizozemskega podjetja Prosus NV, ki so nižje za 24,5 odstotka, in nemškega podjetja Delivery Hero SE, ki so nižje za 29,6 odstotka. Vse spremembe so izražene v evrih.

PODATKI O PODSKLADU

POROČILO UPRAVLJAVCA PODSKLADA

Delniški družbeno odgovorni podsklad Triglav Zeleni je podsklad Krovnega sklada Triglav vzajemni skladi in ga upravlja družba Triglav Skladi, d. o. o., Ljubljana. Prospekt Krovnega sklada Triglav vzajemni skladi in Ključni podatki za vlagatelje so v slovenskem jeziku vlagateljem brezplačno na voljo na vseh vpisnih mestih družbe za upravljanje in na spletni strani [www.triglavskladi.si](http://www.triglavskladi.si). Podatki o gibanju vrednosti enot premoženja vseh podskladov Krovnega sklada Triglav vzajemni skladi so, med drugim, objavljeni v dnevnem časopisu in na spletni strani družbe. Vrednost enote premoženja niha, zato donosi v preteklosti ne zagotavljajo donosov v prihodnosti. Provizijska politika: maksimalni vstopni stroški do 3 %, izstopni stroški pri nekaterih varčevalnih shemah do 2 %. Vstopni in izstopni stroški zmanjšujejo prikazan donos. Ocena tveganja in pričakovane donosnosti, prikazana v sintetičnem kazalniku, je izdelana na osnovi preteklih podatkov o poslovanju sklada. Podatki, ki se uporabljajo za izračun, niso nujno zanesljiv pokazatelj profila tveganja in pričakovane donosnosti v prihodnje. Glede na dejansko poslovanje sklada v prihodnosti se lahko ocena spremeni. Najnižja kategorija ne pomeni naložbe brez tveganja. Metodologija izračuna podatkov, predstavljenih v mesečnem poročilu, je vlagateljem na voljo na spletni strani družbe.