

# Mesečno poročilo podskladov Krovnega sklada Triglav vzajemni skladi



**SEPTEMBER 2023**

[WWW.TRIGLAVSKLADI.SI](http://WWW.TRIGLAVSKLADI.SI)

**080 10 19**

# PODSKLADI

Triglav Aktivni

Triglav Azija

Triglav Evropa

Triglav High Yield Bond

Triglav Hitro rastoča podjetja

Triglav Jugovzhodna Evropa

Triglav Money Market EUR

Triglav Obvezniški

Triglav Preudarni

Triglav Rastoči trgi

Triglav Renta

Triglav Severna Amerika

Triglav Steber Global

Triglav Svetovni razviti trgi

Triglav Tehnologija

Triglav Top Brands

Triglav Zdravje in farmacija

Triglav Zeleni

# MEŠANI FLEKSIBILNI PODSKLAD

## Triglav Aktivni

POROČILO O POSLOVANJU PODSKLADA na dan 29. 09. 2023

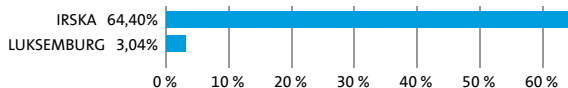
DONOSNOST

12 mesecev	36 mesecev	60 mesecev
4,19%	14,82%	/

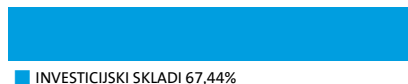
NALOŽBENA POLITIKA

Sklad Triglav Aktivni se glede na vrsto naložb ter glede na naložbeno strategijo uvršča med mešane fleksibilne globalne sklade s kapitalsko zaščito. Osnovni naložbeni cilj sklada je zagotavljanje dolgoročne rasti vrednosti premoženja ob uravnavanju stopnje tveganja s finančnimi mehanizmi. Pri upravljanju se kot mera uspešnosti ne upošteva primerjalni indeks, saj je osnovni cilj kontrola volatilnosti ter zaščita kapitala. Prizadevno ciljanje letne volatilnosti znaša okoli 10 odstotkov, cilj zaščite kapitala pa je višina 80 odstotkov od najvišje dosežene vrednosti enote premoženja podsklada v zadnjem letu dni.

### Sestava naložb po državah



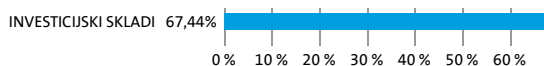
### Sestava naložb po vrstah finančnih instrumentov




### Največjih 10 naložb podsklada na dan 29. 09. 2023

Oznaka naložbe	%
XTRACKERS MSCI WORLD UCITS ETF - XDWD GY	12,95
ISHARES CORE S&P 500 UCITS ETF - CSPX LN	12,01
INVE스코 S&P 500 UCITS ETF - SPXS LN	11,96
ISHARES MSCI WORLD UCITS ETF A - EUNL GY	11,17
XTRACKERS MSCI WORLD INFORMATI - XDWT GY	6,67
SPDR MSCI ACWI ETF - SPYY GY	6,35
ISHARES CORE MSCI EUROPE UCITS - EUNK GY	3,29
AMUNDI MSCI EM ASIA UCITS ETF - AASI FP	3,04

### Sestava naložb po dejavnostih



TVEGANOST



MANJŠE TVEGANJE

VEČJE TVEGANJE



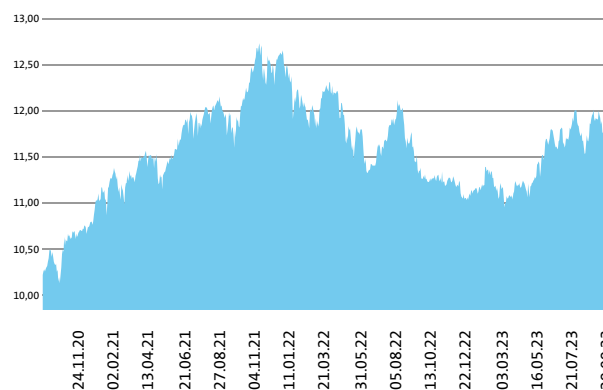
Kazalnik tveganja temelji na predpostavki, da s skladom razpolagate najmanj 3 leta.

DATUM USTANOVITVE:  
GEOGRAFSKA USMERITEV:  
NALOŽBENA POLITIKA:  
VELIKOST PODSKLADA:  
VEP (29. 09. 2023)  
UPRAVLJAVEC PODSKLADA:

22. 06. 2020  
GLOBALNI TRGI  
MEŠANI FLEKSIBILNI PODSKLAD  
64,165 mio EUR  
11,74 EUR  
Alexandr Gutirea

PODATKI O PODSKLADU

### Prikaz gibanja vrednosti enote premoženja v EUR



Podsklad Triglav Aktivni je v mesecu septembru izgubil 1,5 odstotka. Globalni delniški indeks MSCI ACWI je izgubil 2,0 odstotka, indeks državnih obveznic iBoxx EUR Liquid Sovereigns Global je izgubil 2,6 odstotka, medtem ko je indeks podjetniških obveznic iBoxx EUR Liquid Corporates izgubil 1,3 odstotka. Med naložbami v portfelju so največ pridobili ETF Amundi Msci EM Asia UCITS ETF, ki je padel za 0,1 odstotka, ETF iShares Core MSCI Europe UCITS ETF EUR Acc, ki je padel za 1,5 odstotka, in ETF iShares Core MSCI World UCITS ETF, ki je padel za 1,6 odstotka. Največje padce so po drugi strani dosegli ETF Invesco S&P 500 UCITS ETF, ki je padel za 2,0 odstotka, ETF iShares Core S&P 500 UCITS ETF, ki je prav tako padel za 2,0 odstotka, in ETF Xtrackers MSCI World Information Technology UCITS ETF, ki je padel za 4,1 odstotka. Vse spremembe so izražene v evrih.

POROČILO UPRAVLJAVCA PODSKLADA

Mešani fleksibilni podsklad Triglav Aktivni je podsklad Krovnega sklada Triglav vzajemni skladi in ga upravlja družba Triglav Skladi, d. o. o., Ljubljana. Prospekt Krovnega sklada Triglav vzajemni skladi in Ključni podatki za vlagatelje so v slovenskem jeziku vlagateljem brezplačno na voljo na vseh vpisnih mestih družbe za upravljanje in na spletni strani [www.triglavskladi.si](http://www.triglavskladi.si). Podatki o gibanju vrednosti enote premoženja vseh podskladov Krovnega sklada Triglav vzajemni skladi so, med drugim, objavljeni v dnevnem časopisu in na spletni strani družbe. Vrednost enote premoženja niha, zato donosi v preteklosti ne zagotavljajo donosov v prihodnosti. Provizijska politika: maksimalni vstopni stroški do 3 %, izstopni stroški pri nekaterih varčevalnih shemah do 2 %. Vstopni in izstopni stroški zmanjšujejo prikazan donos. Ocena tveganja in pričakovane donosnosti, prikazana v sintetičnem kazalniku, je izdelana na osnovi preteklih podatkov o poslovanju sklada. Podatki, ki se uporabljajo za izračun, niso nujno zanesljiv pokazatelj profila tveganja in pričakovane donosnosti v prihodnje. Glede na dejansko poslovanje sklada v prihodnosti se lahko ocena spremeni. Najnižja kategorija ne pomeni naložbe brez tveganja. Metodologija izračuna podatkov, predstavljenih v mesečnem poročilu, je vlagateljem na voljo na spletni strani družbe.

# DELNIŠKI PODSKLAD

## Triglav Azija

### POROČILO O POSLOVANJU PODSKLADA na dan 29. 09. 2023

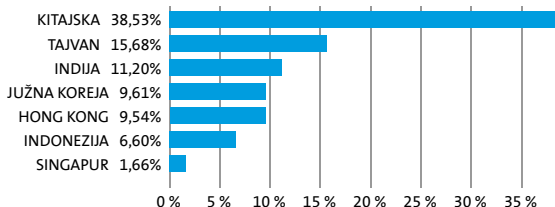
DONOSNOST

12 mesecev	36 mesecev	60 mesecev
-6,22%	-24,94%	-4,20%

NALOŽBENA POLITIKA

Osnovni cilj delniškega podsklada Triglav Azija je doseganje visokih donosov na osnovi kapitalskih dobičkov in dividend ter s tem zagotavljanje dolgoročne rasti vrednosti enote premoženja. Naložbe podsklada so regionalno usmerjene, in sicer pretežno v delnice podjetij s sedežem na enem od azijskih trgov. Omenjene naložbe skupaj predstavljajo najmanj 80 odstotkov vseh sredstev podsklada, do 10 odstotkov sredstev pa ima podsklad možnost razpršiti na druge razvite in hitro rastoče trge.

#### Sestava naložb po državah



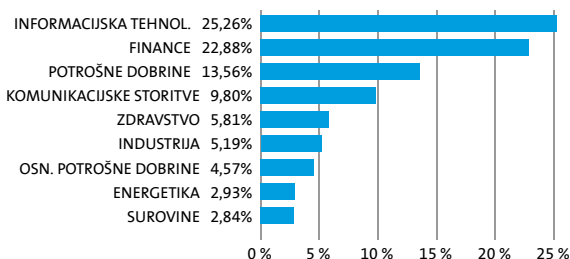
#### Sestava naložb po vrstah finančnih instrumentov



#### Največjih 10 naložb podsklada na dan 29. 09. 2023

Oznaka naložbe	%
TENCENT HOLDINGS LTD - 700 HK	7,46
TAIWAN SEMICONDUCTOR-SP ADR - 2330 TT	7,08
ACCTON TECHNOLOGY CORP - 2345 TT	6,04
AIA GROUP LTD - 1299 HK	4,82
SAMSUNG SDI CO LTD - 006400 KS	4,15
HDFC BANK LTD - HDB US	4,13
PDD HOLDINGS INC - PDD US	3,80
MEITUAN DIANPING - 3690 HK	3,65
PING AN INSURANCE GROUP CO OF - 2318 HK	3,64
WUXI BIOLOGICS CAYMAN INC - 2269 HK	3,24

#### Sestava naložb po dejavnostih



TVEGANOST

1	2	3	4	5	6	7
---	---	---	---	---	---	---

MANJŠE TVEGANJE

VEČJE TVEGANJE



Kazalnik tveganja temelji na predpostavki, da s skladom razpolagate najmanj 5 let.

DATUM USTANOVITVE:

31. 08. 2006

GEOGRAFSKA USMERITEV:

AZIJA

NALOŽBENA POLITIKA:

DELNIŠKI PODSKLAD

VELIKOST PODSKLADA:

20,381 mio EUR

VEP (29. 09. 2023)

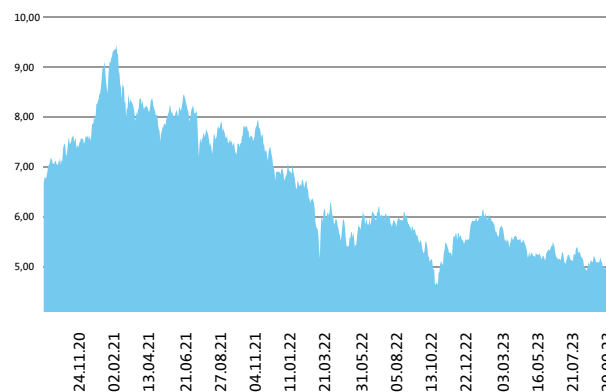
5,02 EUR

UPRAVLJAVEC PODSKLADA:

Alexandr Gutirea

PODATKI O PODSKLADU

#### Prikaz gibanja vrednosti enote premoženja v EUR



Podsklad Triglav Azija je v mesecu septembru izgubil 1,4 odstotka. Indeks azijskih podjetij MSCI AC Asia EX Japan je izgubil 0,4 odstotka. Med ciljnim borznimi indeksi so se v tem obdobju najbolj odrezali filipinski MSCI Philippines, ki je pridobil 5,4 odstotka, singapurski MSCI Singapore, ki je pridobil 2,4 odstotka, in indijski MSCI India, ki je pridobil 2,0 odstotka. Najslabše so se na drugi strani odrezali korejski MSCI Korea, ki je izgubil 2,4 odstotka, hongkonški MSCI Hong Kong, ki je izgubil 3,4 odstotka, in tajski MSCI Thailand, ki je izgubil 7,4 odstotka. Med naložbami v portfelju so največ pridobile delnice singapurskega podjetja iz sektorja komunikacij Sea Ltd, ki so višje za 19,8 odstotka, kitajskega podjetja iz sektorja zdravstva WuXi AppTec Co Ltd, ki so višje za 12,2 odstotka, in tajvanskega podjetja iz sektorja industrije Airtac International Group, ki so višje za 8,4 odstotka. Največje padce so po drugi strani dosegle delnice indonezijskega podjetja iz sektorja surovin Merdeka Copper Gold Tbk PT, ki so nižje za 13,9 odstotka, južnokorejskega podjetja iz sektorja informacijske tehnologije Samsung SDI Co Ltd, ki so nižje za 15,8 odstotka, in kitajskega podjetja iz sektorja informacijske tehnologije Kingdee International Software Group Co Ltd, ki so nižje za 18,3 odstotka. Vse spremembe so izražene v evrih.

POROČILO UPRAVLJAVCA PODSKLADA

Delniški podsklad Triglav Azija je podsklad Krovnega sklada Triglav vzajemni skladi in ga upravlja družba Triglav Skladi, d. o. o., Ljubljana. Prospekt Krovnega sklada Triglav vzajemni skladi in ključni podatki za vlagatelje so v slovenskem jeziku vlagateljem brezplačno na voljo na vseh vpisnih mestih družbe za upravljanje in na spletni strani [www.triglavskladi.si](http://www.triglavskladi.si). Podatki o gibanju vrednosti enot premoženja vseh podskladov Krovnega sklada Triglav vzajemni skladi so, med drugim, objavljeni v dnevnem časopisju in na spletni strani družbe. Vrednost enote premoženja nima, zato donosi v preteklosti ne zagotavljajo donosov in pričakovane donosnosti, prikazana v sintetičnem kazalniku, je izdelana na osnovi preteklih podatkov o poslovanju sklada. Podatki, ki se uporabljajo za izračun, niso nujno zanesljiv pokazatelj profila tveganja in pričakovane donosnosti v prihodnje. Glede na dejansko poslovanje sklada v prihodnosti se lahko ocena spremeni. Najnižja kategorija ne pomeni naložbe brez tveganja. Metodologija izračuna podatkov, predstavljenih v mesečnem poročilu, je vlagateljem na voljo na spletni strani družbe.

# DELNIŠKI PODSKLAD

## Triglav Evropa

### POROČILO O POSLOVANJU PODSKLADA na dan 29. 09. 2023

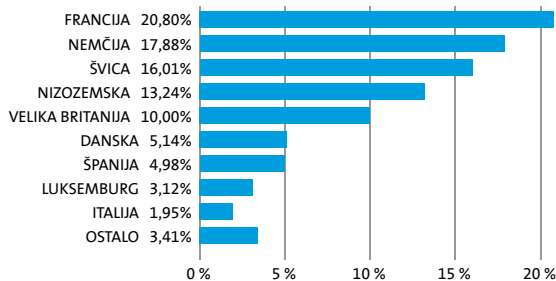
DONOSNOST

12 mesecev	36 mesecev	60 mesecev
19,87%	19,36%	17,14%

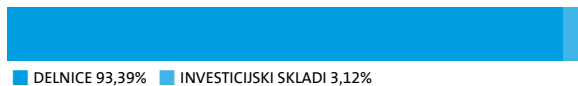
NALOŽBENA POLITIKA

Triglav Evropa je regionalni delniški sklad. Naložbe podsklada so pretežno usmerjene v delnice evropskih izdajateljev s pozitivno dolgoročno perspektivo poslovanja. Naložbe v delnice podjetij in v enote delniških ciljnih skladov skupaj predstavljajo najmanj 85 odstotkov vseh sredstev podsklada.

#### Sestava naložb po državah



#### Sestava naložb po vrstah finančnih instrumentov

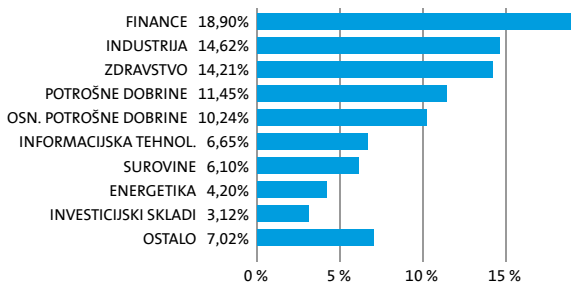


SESTAVA NALOŽB

#### Največjih 10 naložb podsklada na dan 29. 09. 2023

Oznaka naložbe	%
NESTLE SA - NESN SW	4,28
ASML HOLDING NV - ASML NA	4,16
NOVO NORDISK A/S - NOVOB DC	4,09
ASTRAZENECA PLC - AZN LN	3,96
LVMH MOET HENNESSY LOUIS VUITTON SE - MC FP	3,71
XTRACK- MSCI EUROPE SMALL CAP UCITS ETF - XXSC GY	3,12
L'OREAL SA - OR FP	3,09
TOTAL ENERGIES SE - TTE FP	2,90
SCHNIEDER ELECTRIC SE - SU FP	2,75
ALLIANZ AG - ALV GY	2,71

#### Sestava naložb po dejavnostih



TVEGANOST

1	2	3	4	5	6	7
---	---	---	---	---	---	---

MANJŠE TVEGANJE

VEČJE TVEGANJE



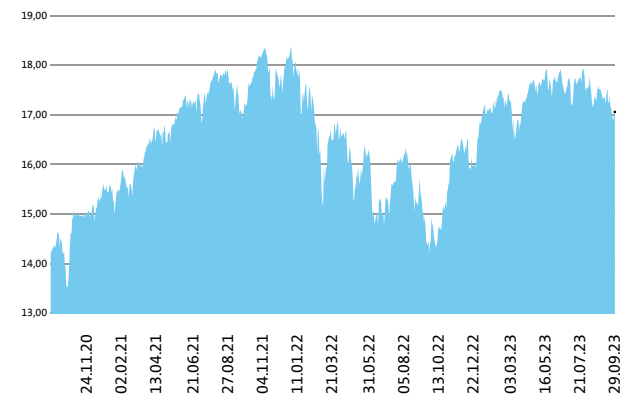
Kazalnik tveganja temelji na predpostavki, da s skladom razpolagate najmanj 5 let.

DATUM USTANOVITVE:  
GEOGRAFSKA USMERITVE:  
NALOŽBENA POLITIKA:  
VELIKOST PODSKLADA:  
VEP (29. 09. 2023)  
UPRAVLJAVEC PODSKLADA:

22. 12. 2005  
EVROPA  
DELNIŠKI PODSKLAD  
32,246 mio EUR  
17,06 EUR  
Sašo Ivanović

PODATKI O PODSKLADU

#### Prikaz gibanja vrednosti enote premoženja v EUR



Podsklad Triglav Evropa je v mesecu septembru izgubil 2,6 odstotka. Evropski delniški indeks MSCI Europe je izgubil 1,6 odstotka. Med ciljnimimi borznimi indeksi so se v tem obdobju najbolj odrezali norveški OBX, ki je pridobil 5,6 odstotka, britanski FTSE, ki je pridobil 1,4 odstotka, in švedski OMX, ki je pridobil 1,3 odstotka. Najslabše so se na drugi strani odrezali finski HEX25, ki je izgubil 2,5 odstotka, belgijski BEL20, ki je izgubil 3,1 odstotka, in nemški DAX, ki je izgubil 3,5 odstotka. Med naložbami v portfelju so največ pridobile delnice francoskega podjetja iz sektorja energije TotalEnergies SE, ki so višje za 7,3 odstotka, britanskega podjetja iz sektorja surovin Anglo American PLC, ki so višje za 6,9 odstotka in britanskega podjetja iz sektorja financ Standard Chartered PLC, ki so višje za 5,6 odstotka. Največje padce so po drugi strani dosegle delnice nemškega podjetja iz sektorja trajnih dobrin Adidas AG, ki so nižje za 9,7 odstotka, švicarskega podjetja iz sektorja zdravstva Lonza Group AG, ki so nižje za 13,7 odstotka, in nemškega podjetja iz sektorja industrije MTU Aero Engines AG, ki so nižje za 20,4 odstotka. Vse spremembe so izražene v evrih.

POROČILO UPRAVLJAVCA PODSKLADA

Delniški podsklad Triglav Evropa je podsklad Krovnega sklada Triglav vzajemni skladi in ga upravlja družba Triglav Skladi, d. o. o., Ljubljana. Prospekt Krovnega sklada Triglav vzajemni skladi in ključni podatki za vlagatelje so v slovenskem jeziku vlagateljem brezplačno na voljo na vseh vpisnih mestih družbe za upravljanje in na spletni strani [www.triglavskladi.si](http://www.triglavskladi.si). Podatki o gibanju vrednosti enot premoženja vseh podskladov Krovnega sklada Triglav vzajemni skladi so, med drugim, objavljeni v dnevnem časopisju in na spletni strani družbe. Vrednost enote premoženja nima, zato donosi v preteklosti ne zagotavljajo donosov v prihodnosti. Provizijska politika: maksimalni vstopni stroški do 3 %, izstopni stroški pri nekaterih varčevalnih shemah do 2 %. Vstopni in izstopni stroški zmanjšujejo prikazan donos. Ocena tveganja in pričakovane donosnosti, prikazana v sintetičnem kazalniku, je izdelana na osnovi preteklih podatkov o poslovanju sklada. Podatki, ki se uporabljajo za izračun, niso nujno zanesljiv pokazatelj profila tveganja in pričakovane donosnosti v prihodnje. Glede na dejansko poslovanje sklada v prihodnosti se lahko ocena spremeni. Najnižja kategorija ne pomeni naložbe brez tveganja. Metodologija izračuna podatkov, predstavljenih v mesečnem poročilu, je vlagateljem na voljo na spletni strani družbe.

# OBVEZNIŠKI PODSKLAD

## Triglav High Yield Bond

### POROČILO O POSLOVANJU PODSKLADA na dan 29. 09. 2023

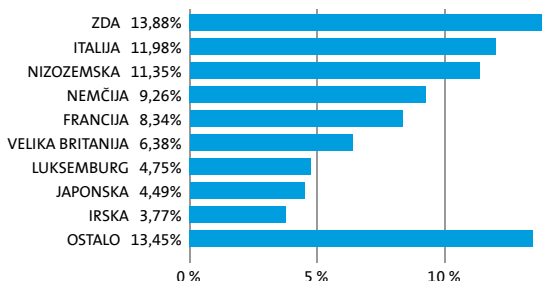
DONOSNOST

12 mesecev	36 mesecev	60 mesecev
6,81%	0,26%	5,18%

NALOŽBENA POLITIKA

Podsklad Triglav High Yield Bond je sklad obveznic izven naložbenega razreda. Naložbeni cilj podsklada je zagotavljati dolgoročno kapitalno rast na osnovi tekočih prihodkov od obresti dolžniških vrednostnih papirjev in kapitalskih dobičkov pri upravljanju naložb. Skupaj izpostavljenost do obveznic predstavlja najmanj 80 odstotkov sredstev sklada, pri tem je najmanj 70 odstotkov sredstev izpostavljenih do obveznic zunaj naložbenega razreda.

#### Sestava naložb po državah



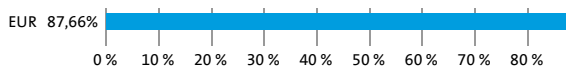
#### Sestava naložb po vrstah finančnih instrumentov



#### Največjih 10 naložb podsklada na dan 29. 09. 2023

Oznaka naložbe	%
SOFTBANK GROUP CORP - SOFTBK 5 04/15/28	4,49
WIZZ AIR FINANCE COMPANY - WIZZLN 1 01/19/26	4,23
FAURECIA - EOFP 2 5/8 06/15/25	4,06
GOODYEAR EUROPE BV - GT 2 3/4 08/15/28	3,97
LEONARDO SPA - LDOIM 2 3/8 01/08/26	3,48
BLACKROCK ASSET MANAGEMNET IRELAND - IHYG IM	3,39
ISHARES EURO HIGH YIELD CORPOR - IHYG LN	3,18
VICTORIA PLC - VCPLN 3 3/4 03/15/28	3,13
INTESA SANPAOLO SPA - ISPIM 2.925 10/14/30	3,05
CEMEX SA DE CV - CEMEX 3 1/8 03/19/26	2,88

#### Sestava naložb po valutah



TVEGANOST

1	2	3	4	5	6	7
---	---	---	---	---	---	---

MANJŠE TVEGANJE

VEČJE TVEGANJE



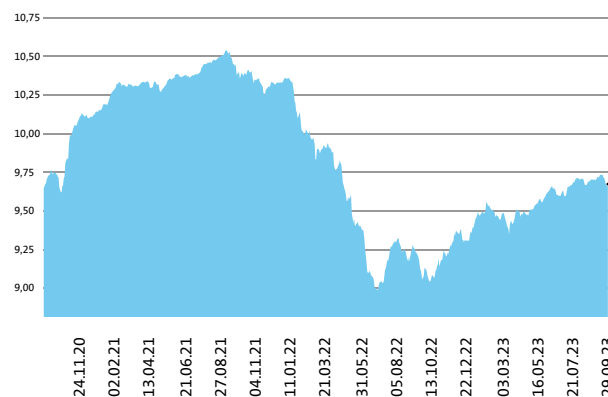
Kazalnik tveganja temelji na predpostavki, da s skladom razpolagate najmanj 3 leta.

DATUM USTANOVITVE:  
GEOGRAFSKA USMERITEV:  
NALOŽBENA POLITIKA:  
VELIKOST PODSKLADA:  
VEP (29. 09. 2023)  
UPRAVLJAVEC PODSKLADA:

05. 09. 2011  
SVET  
OBVEZNIŠKI PODSKLAD  
16,798 mio EUR  
9,67 EUR  
Vid Pajič

PODATKI O PODSKLADU

#### Prikaz gibanja vrednosti enote premoženja v EUR



Podsklad Triglav High Yield Bond je v mesecu septembru izgubil 0,31 odstotka. Indeks obveznic izven naložbenega razreda Markit iBoxx EUR Liquid High Yield Index je pridobil 0,23 odstotka. Indeks obveznic bonitetne ocene BB je izgubil 0,08 odstotka, indeks obveznic bonitetne ocene B je pridobil 0,43 odstotka, indeks obveznic bonitetne ocene CCC je pridobil 4,08 odstotka, indeks obveznic bonitetne ocene CC in nižje pa je pridobil 21,77 odstotka. Med naložbami v portfelju so se tokrat najboljše odrezale nizozemske SELNSW 10 07/01/26, ki so višje za 7,88 odstotka, nemške PEANSW 4 3/8 11/15/25, ki so višje za 4,21 odstotka, in italijanske IGDIM 2 1/8 11/28/24, ki so višje za 2,61 odstotka. Najslabše pa so se po drugi strani odrezale italijanske ISPIM 2.925 10/14/30, ki so nižje za 3,10 odstotka, britanske VCPLN 3 3/4 03/15/28, ki so nižje za 6,35 odstotka, in britanske HAYREA Float 11/30/25, ki so nižje za 14,75 odstotka. Vse spremembe so izražene v evrih.

POROČILO UPRAVLJAVCA PODSKLADA

Obvezniški podsklad Triglav High Yield Bond je podsklad Krovnega sklada Triglav vzajemni skladi in ga upravlja družba Triglav Skladi, d. o. o., Ljubljana. Prospekt Krovnega sklada Triglav vzajemni skladi in Ključni podatki za vlagatelje so v slovenskem jeziku vlagateljem brezplačno na voljo na vseh vpisnih mestih družbe za upravljanje in na spletni strani [www.triglavskladi.si](http://www.triglavskladi.si). Podatki o gibanju vrednosti enot premoženja vseh podskladov Krovnega sklada Triglav vzajemni skladi so, med drugim, objavljeni v dnevnem časopisu in na spletni strani družbe. Vrednost enote premoženja niha, zato donosi v preteklosti ne zagotavljajo donosov v prihodnosti. Provizijska politika: maksimalni vstopni stroški do 1,5 %, izstopni stroški pri nekaterih varčevalnih shemah do 1,5 %. Vstopni in izstopni stroški zmanjšujejo prikazani donos. Ocena tveganja in pričakovane donosnosti, prikazana v sintetičnem kazalniku, je izdelana na osnovi preteklih podatkov o poslovanju sklada. Podatki, ki se uporabljajo za izračun, niso nujno zanesljivi pokazatelj profila tveganja in pričakovane donosnosti v prihodnje. Glede na dejansko poslovanje sklada v prihodnosti se lahko ocena spremeni. Najnižja kategorija ne pomeni naložbe brez tveganja. Metodologija izračuna podatkov, predstavljenih v mesečnem poročilu, je vlagateljem na voljo na spletni strani družbe.

# DELNIŠKI PODSKLAD

## Triglav Hitro rastoča podjetja

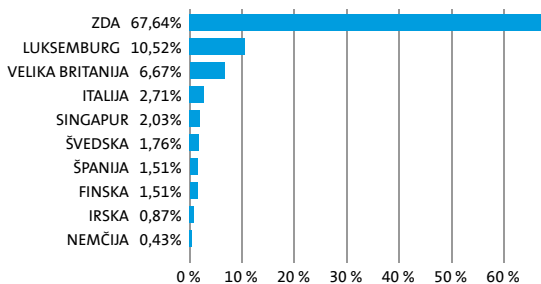
### POROČILO O POSLOVANJU PODSKLADA na dan 29. 09. 2023

DONOSNOST

12 mesecev	36 mesecev	60 mesecev
5,33%	19,08%	16,15%

Triglav Hitro rastoča podjetja je specializiran delniški podsklad, ki svoja sredstva vloga globalno, v manjša podjetja (do največ 8 milijard evrov tržne kapitalizacije), ki imajo veliko potencialno rast, posledično visoko stopnjo rasti dobička ter nadpovprečno pričakovano donosnost. Naložbe v delnice in v enote investicijskih skladov skupaj predstavljajo najmanj 85 odstotkov vseh sredstev podsklada. Delež naložb v podjetja z nizko tržno kapitalizacijo ni nižji od 80 odstotkov sredstev podsklada.

#### Sestava naložb po državah



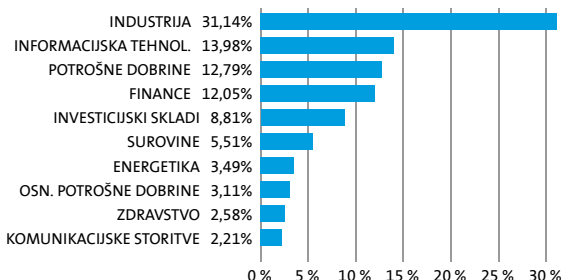
#### Sestava naložb po vrstah finančnih instrumentov




#### Največjih 10 naložb podsklada na dan 29. 09. 2023

Oznaka naložbe	%
XTRACK- MSCI EUROPE SMALL CAP UCITS ETF - XXSC GY	8,81
JABIL INC - JBL US	3,42
MANHATTAN ASSOCIATES INC - MANH US	2,29
RELIANCE STEEL & ALUMINUM CO - RS US	2,24
BERRY GLOBAL GROUP INC - BERY US	2,11
UNUM GROUP - UNM US	2,08
SAIA INC - SAIA US	2,04
FLEXTRONICS INTERNATIONAL LTD - FLEX US	2,03
FMC TECHNOLOGIES INC - FTI US	1,98
LINCOLN ELECTRIC HOLDINGS INC - LECO US	1,92

#### Sestava naložb po dejavnostih



TVEGANOST



MANJŠE TVEGANJE

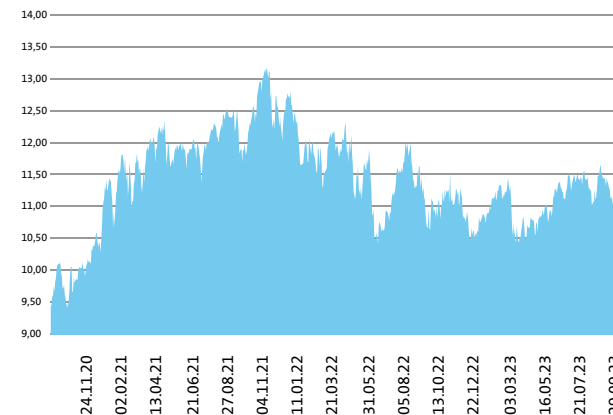
VEČJE TVEGANJE



Kazalnik tveganja temelji na predpostavki, da s skladom razpolagate najmanj 5 let.

DATUM USTANOVITVE:	31. 08. 2006
GEOGRAFSKA USMERITEV:	SVET
NALOŽBENA POLITIKA:	DELNIŠKI PODSKLAD
VELIKOST PODSKLADA:	27,644 mio EUR
VEP (29. 09. 2023)	11,22 EUR
UPRAVLJAVEC PODSKLADA:	Mitja Baša

#### Prikaz gibanja vrednosti enote premoženja v EUR



Podsklad Triglav Hitro rastoča podjetja je v mesecu septembru izgubil 2,6 odstotka. Indeks malih ameriških podjetij MSCI USA Small Cap je izgubil 3,5 odstotka, medtem ko je indeks malih evropskih podjetij MSCI Europe Small Cap izgubil 3,2 odstotka. Med sektorskimi indeksi malih ameriških podjetij so se v tem obdobju najbolj odrezali indeksi podjetij iz sektorja energetike, ki je pridobil 4,5 odstotka, indeks podjetij iz sektorja industrije, ki je izgubil 1,6 odstotka, in indeks podjetij iz sektorja financ, ki je izgubil 2,7 odstotka. Najslabše so se na drugi strani odrezali indeksi podjetij iz sektorja trajnih dobrin, ki je izgubil 5,3 odstotka, indeks podjetij iz sektorja informacijske tehnologije, ki je izgubil 6,6 odstotka, in indeks podjetij iz sektorja zdravstva, ki je izgubil 6,9 odstotka. Med naložbami v portfelju so največ pridobile delnice ameriškega podjetja iz sektorja informacijske tehnologije Jabil Inc, ki so višje za 13,8 odstotka, ameriškega podjetja iz sektorja energetike TechnipFMC PLC, ki so višje za 9,6 odstotka, in ameriškega podjetja iz sektorja financ Kinsale Capital Group Inc, ki so višje za 6,6 odstotka. Največje padce so po drugi strani dosegle delnice ameriškega podjetja iz sektorja informacijske tehnologije Axcels Technologies Inc, ki so nižje za 12,9 odstotka, nemškega podjetja iz sektorja trajnih dobrin HUGO BOSS AG, ki so nižje za 13,8 odstotka, in ameriškega podjetja iz sektorja osnovnih dobrin Elf Beauty Inc, ki so nižje za 18,8 odstotka. Vse spremembe so izražene v evrih.

Delniški podsklad Triglav Hitro rastoča podjetja je podsklad Krovnega sklada Triglav vzajemni skladi in ga upravlja družba Triglav Skladi, d. o. o., Ljubljana. Prospekt Krovnega sklada Triglav vzajemni skladi in Ključni podatki za vlagatelje so v slovenskem jeziku vlagateljem brezplačno na voljo na vseh vpisnih mestih družbe za upravljanje in na spletni strani [www.triglavskladi.si](http://www.triglavskladi.si). Podatki o gibanju vrednosti enote premoženja vseh podskladov Krovnega sklada Triglav vzajemni skladi so, med drugim, objavljeni v dnevnem časopisu in na spletni strani družbe. Vrednost enote premoženja niha, zato donosi v preteklosti ne zagotavljajo donosov v prihodnosti. Provizijska politika: maksimalni vstopni stroški do 3 %, izstopni stroški pri nekaterih varčevalnih shemah do 2 %. Vstopni in izstopni stroški zmanjšujejo prikazane donose. Ocena tveganja in pričakovane donosnosti, prikazana v sintetičnem kazalniku, je izdelana na osnovi preteklih podatkov o poslovanju sklada. Podatki, ki se uporabljajo za izračun, niso nujno zanesljiv pokazatelj profila tveganja in pričakovane donosnosti v prihodnje. Glede na dejansko poslovanje sklada v prihodnosti se lahko ocena spremeni. Najnižja kategorija ne pomeni naložbe brez tveganja. Metodologija izračuna podatkov, predstavljenih v mesečnem poročilu, je vlagateljem na voljo na spletni strani družbe.

POROČILO UPRAVLJAVCA PODSKLADA

# DELNIŠKI PODSKLAD

## Triglav Jugovzhodna Evropa

### POROČILO O POSLOVANJU PODSKLADA na dan 29. 09. 2023

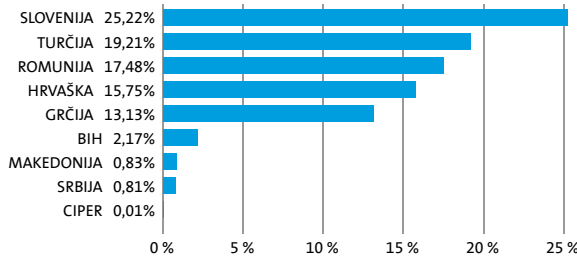
DONOSNOST

12 mesecev	36 mesecev	60 mesecev
33,57%	58,28%	48,01%

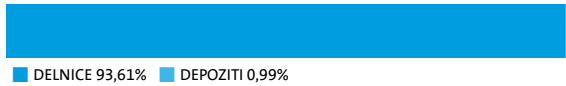
NALOŽBENA POLITIKA

Triglav Jugovzhodna Evropa je regijski delniški podsklad z naložbeno politiko, usmerjeno na kapitalne trge balkanskih držav Slovenije, Hrvaške, Bosne in Hercegovine, Srbije, Bolgarije, Romunije, Grčije in Turčije. Skupna značilnost držav, kamor sklad usmerja svoja sredstva, je vstop oz. približevanje Evropski uniji. Močna gospodarska rast, pritek svežega domačega in tujega kapitala, tranzicijsko obdobje, nedokončane privatizacijske zgodbe in lastniška konsolidacija so dejavniki, ki pomembno vplivajo na razvoj regije.

#### Sestava naložb po državah



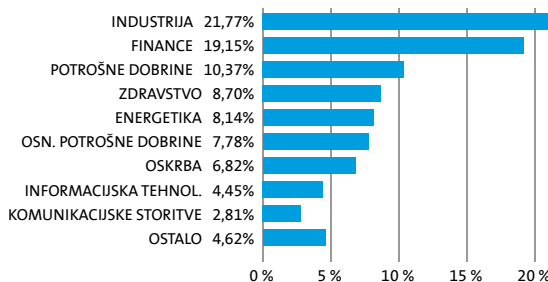
#### Sestava naložb po vrstah finančnih instrumentov



#### Največjih 10 naložb podsklada na dan 29. 09. 2023

Oznaka naložbe	%
KRKA D.D. NOVO MESTO - KRKG	7,56
NOVA LJUBLJANSKA BANKA DD - NLBR	4,54
BANCA TRANSILVANIA - TLV RO	4,41
MYTILINEOS SA - MYTIL GA	4,01
SPAN DD ZA PROJEKTIRANJE INFOR - SPAN CZ	3,98
HIDROELECTRICA S.A. - H2O RO	3,97
PETROL D.D. - PETG	3,86
OMV PETROM SA - SNP RO	3,77
KONCAR-ELEKTROINDUSTRIJA - KOEI CZ	3,72
KOC HOLDING AS - KCHOL TI	2,78

#### Sestava naložb po dejavnostih



TVEGANOST

1	2	3	4	5	6	7
---	---	---	---	---	---	---

MANJŠE TVEGANJE

VEČJE TVEGANJE



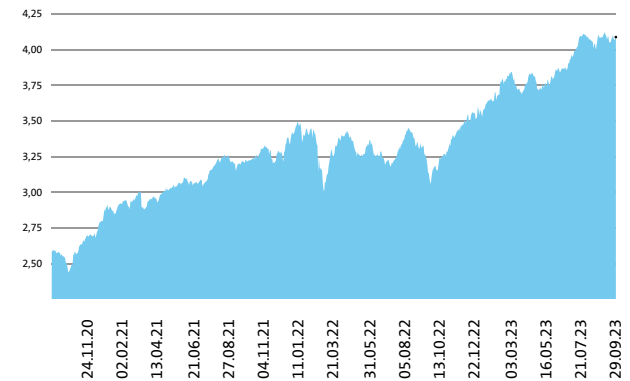
Kazalnik tveganja temelji na predpostavki, da s skladom razpolagate najmanj 5 let.

DATUM USTANOVITVE:  
GEOGRAFSKA USMERITEV:  
NALOŽBENA POLITIKA:  
VELIKOST PODSKLADA:  
VEP (29. 09. 2023)  
UPRAVLJAVEC PODSKLADA:

31. 08. 2006  
JUGOVZHODNA EVROPA  
DELNIŠKI PODSKLAD  
60,846 mio EUR  
4,09 EUR  
Matjaž Dlesk

PODATKI O PODSKLADU

#### Prikaz gibanja vrednosti enote premoženja v EUR



Podsklad Triglav Jugovzhodna Evropa je v mesecu septembru pridobil 0,2 odstotka. Med ciljnim borznimi indeksi so se v tem obdobju najbolj odrezali romunski BET, ki je pridobil 7,5 odstotka, turški XU100, ki je pridobil 5,0 odstotka, in bosanski SASX10, ki je pridobil 2,0 odstotka. Najslabše so se na drugi strani odrezali hrvaški CRO, ki je izgubil 0,8 odstotka, bosanski BIRS, ki je izgubil 2,8 odstotka, in grški ASE, ki je izgubil 7,9 odstotka. Med naložbami v portfelju so največ pridobile delnice treh turških bank. Delnice banke Turkiye Is Bankasi AS so višje za 21,9 odstotka, delnice banke Akbank Turk AS so višje za 16,0 odstotka, delnice banke Turkiye Sinai Kalkinma Bankasi AS pa so višje za 13,9 odstotka. Največje padce so po drugi strani dosegle delnice dveh grških bank. Tako so delnice banke National Bank of Greece SA nižje za 14,9 odstotka, medtem ko so delnice banke Alpha Bank AE nižje za 19,1 odstotka. Delnice romunskega zaprtega investicijskega sklada Fondul Proprietatea SA/Fund so nižje za 78,6 odstotka, potem ko je sklad izplačal izredno dividendo. Vse spremembe so izražene v evrih.

POROČILO UPRAVLJAVCA PODSKLADA

Delniški podsklad Triglav Jugovzhodna Evropa je podsklad Krovnega sklada Triglav vzajemni skladi in ga upravlja družba Triglav Skladi, d. o. o., Ljubljana. Perspektivno Krovnega sklada Triglav vzajemni skladi in ključni podatki za vlagatelje so v slovenskem jeziku vlagateljem brezplačno na voljo na vseh vpisnih mestih družbe za upravljanje in na spletni strani [www.triglavskladi.si](http://www.triglavskladi.si). Podatki o gibanju vrednosti enot premoženja vseh podskladov Krovnega sklada Triglav vzajemni skladi so, med drugim, objavljeni v dnevnem časopisu in na spletni strani družbe. Vrednost enote premoženja niha, zato donosi v preteklosti ne zagotavljajo donosov v prihodnosti. Provizijska politika: maksimalni vstopni stroški do 3 %, izstopni stroški pri nekaterih varčevalnih shemah do 2 %. Vstopni in izstopni stroški zmanjšujejo prikazan donos. Ocena tveganja in pričakovane donosnosti, prikazana v sintetičnem kazalniku, je izdelana na osnovi preteklih podatkov o poslovanju sklada. Podatki, ki se uporabljajo za izračun, niso nujno zanesljivi pokazatelji profila tveganja in pričakovane donosnosti v prihodnje. Glede na dejansko poslovanje sklada v prihodnosti se lahko ocena spremeni. Najnižja kategorija ne pomeni naložbe brez tveganja. Metodologija izračuna podatkov, predstavljenih v mesečnem poročilu, je vlagateljem na voljo na spletni strani družbe.



# SKLAD DENARNEGA TRGA Triglav Money Market EUR

## POROČILO O POSLOVANJU PODSKLADA na dan 29. 09. 2023

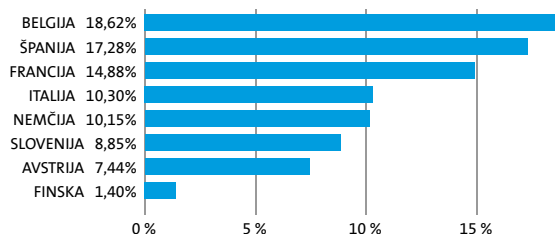
DONOSNOST

12 mesecev	36 mesecev	60 mesecev
1,57%	0,40%	-0,13%

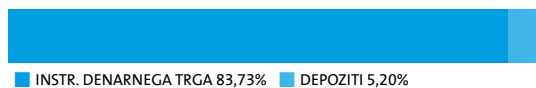
NALOŽBENA POLITIKA

Podsklad Triglav Money Market EUR se uvršča med standardne sklade denarnega trga s spremenljivo neto vrednostjo sredstev. Sredstva nalaga v instrumente denarnega trga in bančne depozite, ki so izdani v evro valuti ter v enote ciljnih skladov denarnega trga. Osnovni naložbeni cilj podsklada je ohranitev glavnice in donosnost, skladna z obrestnimi merami na denarnem trgu ob visoki varnosti naložb (nizko tveganje) ter visoki stopnji likvidnosti.

### Sestava naložb po državah



### Sestava naložb po vrstah finančnih instrumentov

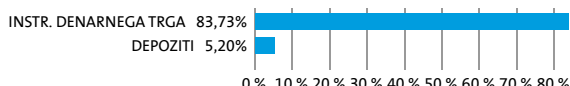


SESTAVA NALOŽB

### Največjih 10 naložb podsklada na dan 29. 09. 2023

Oznaka naložbe	%
SPAIN LETRAS DEL TESORO - SGLT 0 10/06/23	4,72
BUONI ORDINARI DEL TES - BOTS 0 10/13/23	4,72
TREASURY CERTIFICATES - BGTB 0 11/09/23	4,71
FRENCH DISCOUNT T-BILL - BTF 0 11/29/23	4,70
TREASURY CERTIFICATES - BGTB 0 01/11/24	4,67
FRENCH DISCOUNT T-BILL - BTF 0 01/24/24	4,67
AUSTRIAN T-BILL - RATB 0 01/25/24	4,67
BUONI ORDINARI DEL TES - BOTS 0 02/14/24	4,66
TREASURY CERTIFICATES - BGTB 0 03/07/24	4,65
SPAIN LETRAS DEL TESORO - SGLT 0 03/08/24	4,65

### Sestava naložb po dejavnostih



TVEGANOST

1	2	3	4	5	6	7
---	---	---	---	---	---	---

MANJŠE TVEGANJE

VEČJE TVEGANJE



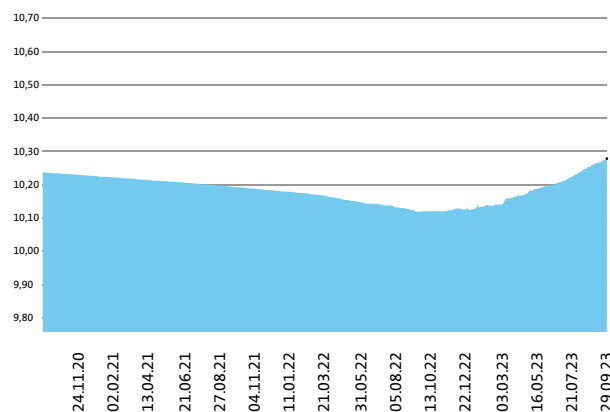
Kazalnik tveganja temelji na predpostavki, da s skladom razpolagate najmanj 1 leto.

DATUM USTANOVITVE:  
GEOGRAFSKA USMERITVE:  
NALOŽBENA POLITIKA:  
VELIKOST PODSKLADA:  
VEP (29. 09. 2023)  
UPRAVLJAVEC PODSKLADA:

31. 10. 2012  
EVRO OBMOČJE  
SKLAD DENARNEGA TRGA  
52,256 mio EUR  
10,28 EUR  
Aleš Čačovič

PODATKI O PODSKLADU

### Prikaz gibanja vrednosti enote premoženja v EUR



Podsklad Triglav Money Market EUR je v mesecu septembru pridobil 0,19 odstotka. Gibanje medbančne obrestne mere enomesečni EURIBOR je bilo pozitivno, saj se je njena vrednost zvišala za 0,227 odstotne točke. Trimesečni EURIBOR je višje za 0,164 odstotne točke, šestmesečni EURIBOR je višje za 0,190 odstotne točke, medtem ko je enoletni EURIBOR višje za 0,183 odstotne točke. V primerjavi z istim obdobjem lani je enomesečni EURIBOR višje za 3,149 odstotne točke, trimesečni EURIBOR je višje za 2,799 odstotne točke, šestmesečni EURIBOR je višje za 2,322 odstotne točke in enoletni EURIBOR je višje za 1,728 odstotne točke. Omenjene obrestne mere znašajo 3,847 %, 3,952 %, 4,125 % in 4,228 %. Nemške šestmesečne zakladne menice kotirajo pri donosnosti do dosvetja 3,710 %, francoske pri 3,822 %, italijanske pri 4,022 %, nizozemske pri 3,720 % in španske pri 3,860 %.

POROČILO UPRAVLJAVCA PODSKLADA

Sklad denarnega trga Triglav Money Market EUR je podsklad Krovnega sklada Triglav vzajemni skladi in ga upravlja družba Triglav Skladi, d. o. o., Ljubljana. Prospekt Krovnega sklada Triglav vzajemni skladi in ključni podatki za vlagatelje so v slovenskem jeziku vlagateljem brezplačno na voljo na vseh vpisnih mestih družbe za upravljanje ter na spletni strani [www.triglavskladi.si](http://www.triglavskladi.si). Podatki o gibanju vrednosti enote premoženja vseh podskladov Krovnega sklada Triglav vzajemni skladi so, med drugim, objavljeni v dnevnem časopisu in na spletni strani družbe. Vrednost enote premoženja niha, zato donosi v preteklosti ne zagotavljajo donosov v prihodnosti. Provizijska politika: maksimalni vstopni stroški do 0 %, izstopni stroški pri nekaterih varčevalnih shemah do 0,5 %. Vstopni in izstopni stroški zmanjšujejo prikazan donos. Ocena tveganja in pričakovane donosnosti, prikazana v sintetičnem kazalniku, je izdelana na osnovi preteklih podatkov o poslovanju sklada. Podatki, ki se uporabljajo za izračun, niso nujno zanesljivi pokazatelj profila tveganja in pričakovane donosnosti v prihodnje. Glede na dejansko poslovanje sklada v prihodnosti se lahko ocena spremeni. Najnižja kategorija ne pomeni naložbe brez tveganja. Metodologija izračuna podatkov, predstavljenih v mesečnem poročilu, je vlagateljem na voljo na spletni strani družbe. Kljub nizkemu tveganju sklad denarnega trga ni naložba, ki zagotovo prinaša dobiček. Naložba v sklad denarnega trga ni enaka naložbi v depozite. Obstaja tveganje, da se glavnica, ki se vloži v sklad denarnega trga, lahko spremeni. Sklad denarnega trga se pri zagotavljanju likvidnosti ali stabilizacije čiste vrednosti sredstev sklada ne opira na zunanjo podporo. Tveganje za izgubo glavnice nosi vlagatelj.

# OBVEZNIŠKI PODSKLAD

## Triglav Obvezniški

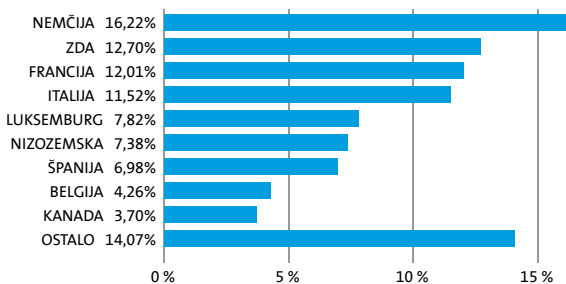
### POROČILO O POSLOVANJU PODSKLADA na dan 29. 09. 2023

DONOSNOST

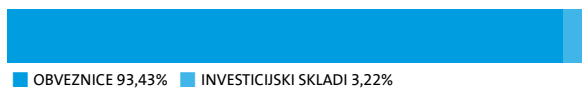
12 mesecev	36 mesecev	60 mesecev
-0,97%	-18,49%	-17,97%

Večino zbranih sredstev podsklad nalaga v tuje obveznice z visoko bonitetno oceno ter instrumente denarnega trga (zakladne menice, komercialni zapisi, depoziti). Opredeljena naložbena politika podsklada predstavlja vlagatelju varno naložbo s stabilnimi donosi, ki so odvisni od splošnih tržnih gibanj na slovenskem in evropskem finančnem trgu.

#### Sestava naložb po državah



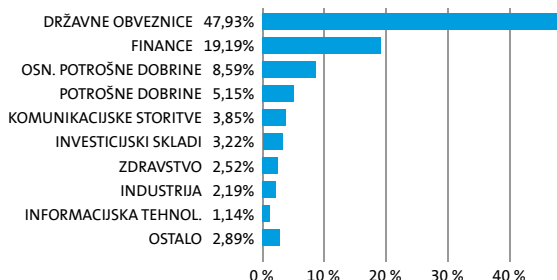
#### Sestava naložb po vrstah finančnih instrumentov



#### Največjih 10 naložb podsklada na dan 29. 09. 2023

Oznaka naložbe	%
REPUBLIKA ITALIA - BTPS 6 05/01/31	10,55
REPUBLIKA FRANCIJA - FRTR 1 1/2 05/25/31	8,78
BONOS Y OBLIG DEL ESTADO - SPGB 1 1/4 10/31/30	5,64
BUNDESREPUBLIK DEUTSCHLAND - DBR 4 3/4 07/04/34	5,20
BUNDESREPUBLIK DEUTSCHLAND - DBR 5 1/2 01/04/31	3,20
XTRACKERS II EUR CORPORATE BON - XBLC GY	2,84
BELGIUM KINGDOM - BGB 1 1/4 04/22/33	2,49
NETHERLANDS GOVERNMENT - NETHER 2 1/2 01/15/33	2,18
FRANCE REPUBLIC - FRTR 1 1/4 05/25/34	2,18
NOVARTIS FINANCE SA - NOVNVX 0 09/23/28	2,03

#### Sestava naložb po dejavnostih



TVEGANOST

1	2	3	4	5	6	7
---	---	---	---	---	---	---

MANJŠE TVEGANJE

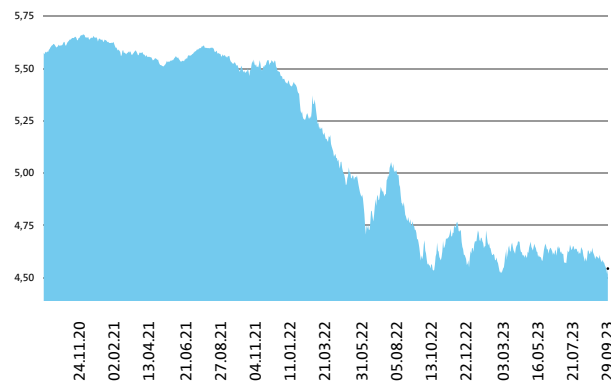
VEČJE TVEGANJE



Kazalnik tveganja temelji na predpostavki, da s skladom razpolagate najmanj 3 leta.

DATUM USTANOVITVE:	27. 10. 2004
GEOGRAFSKA USMERITEV:	SVET
NALOŽBENA POLITIKA:	OBVEZNIŠKI PODSKLAD
VELIKOST PODSKLADA:	70,489 mio EUR
VEP (29. 09. 2023)	4,54 EUR
UPRAVLJAVEC PODSKLADA:	Aleš Čačovič

#### Prikaz gibanja vrednosti enote premoženja v EUR



Podsklad Triglav Obvezniški je v mesecu septembru izgubil 2,15 odstotka. Indeks državnih obveznic iBoxx Euro Sovereigns je izgubil 2,63 odstotka, medtem ko je indeks podjetniških obveznic iBoxx Liquid Corporates izgubil 1,34 odstotka. Med državnimi obveznicami so se v tem obdobju najbolj odrezale slovenske, ki so izgubile 1,99 odstotka, nemške, ki so izgubile 2,33 odstotka, in finske, ki so izgubile 2,39 odstotka. Najslabše so se na drugi strani odrezale nizozemske, ki so izgubile 2,84 odstotka, belgijske, ki so izgubile 2,95 odstotka, in italijanske, ki so izgubile 3,18 odstotka. Med naložbami v portfelju so se tokrat najbolj odrezale slovenske POSRSV 3 3/4 11/07/39, ki so višje za 7,56 odstotka, slovenske NOVALJ 10 3/4 11/28/32, ki so nižje za 0,04 odstotka, in britanske LLOYDS 3 1/2 04/01/26, ki so nižje za 0,06 odstotka. Najslabše pa so se po drugi strani odrezale belgijske ABIBB 3.7 04/02/40, ki so nižje za 4,37 odstotka, nemške DBHNGR 1 1/8 05/29/51, ki so nižje za 9,38 odstotka, in slovenske SLOREP 0.4875 10/20/50, ki so nižje za 9,60 odstotka. Vse spremembe so izražene v evrih.

POROČILO UPRAVLJAVCA PODSKLADA

Obvezniški podsklad Triglav Obvezniški je podsklad Krovnega sklada Triglav vzajemni skladi in ga upravlja družba Triglav Skladi, d. o. o., Ljubljana. Prospekt Krovnega sklada Triglav vzajemni skladi in Ključni podatki za vlagatelje so v slovenskem jeziku vlagateljem brezplačno na voljo na vseh vpisnih mestih družbe za upravljanje in na spletni strani [www.triglavskladi.si](http://www.triglavskladi.si). Podatki o gibanju vrednosti enot premoženja vseh podskladov Krovnega sklada Triglav vzajemni skladi so, med drugim, objavljeni v dnevnem časopisju in na spletni strani družbe. Vrednost enote premoženja nima, zato donosi v preteklosti ne zagotavljajo donosov v prihodnosti. Provizijska politika: maksimalni vstopni stroški do 1,5 %, izstopni stroški pri nekaterih varčevalnih shemah do 1,5 %. Vstopni in izstopni stroški zmanjšujejo prikazan donos. Ocena tveganja in pričakovane donosnosti, prikazana v sintetičnem kazalniku, je izdelana na osnovi preteklih podatkov o poslovanju sklada. Podatki, ki se uporabljajo za izračun, niso nujno zanesljiv pokazatelj profila tveganja in pričakovane donosnosti v prihodnje. Glede na dejansko poslovanje sklada v prihodnosti se lahko ocena spremeni. Najnižja kategorija ne pomeni naložbe brez tveganja. Metodologija izračuna podatkov, predstavljenih v mesečnem poročilu, je vlagateljem na voljo na spletni strani družbe.

# MEŠANI DEFENZIVNI Triglav Preudarni

## POROČILO O POSLOVANJU PODSKLADA na dan 29. 09. 2023

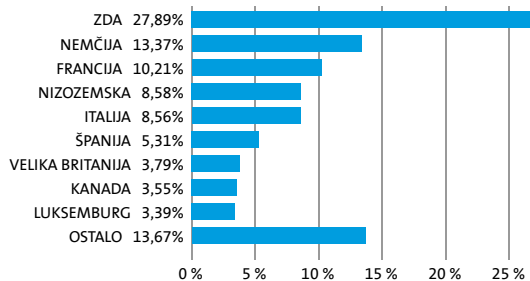
DONOSNOST

12 mesecev	36 mesecev	60 mesecev
0,75%	-6,95%	/

NALOŽBENA POLITIKA

Sklad Triglav Preudarni se glede na vrsto naložb uvršča med mešane defenzivne globalne sklade. Sklad vodi aktivno politiko upravljanja sredstev, vendar ima v vsakem trenutku manj kot 35 % sredstev, naloženih v lastniške vrednostne papirje in enote delniških ciljih skladov. Naložbe sklada so uravnotežene. Delež naložb v delnice podjetij ter enote delniških investicijskih skladov dosega največ 35 % vrednosti sredstev. Sklad se ne osredotoča na posamezno državo ali podregijo oziroma valuto. Naložbe v delnice oziroma enote drugih investicijskih skladov skupno predstavljajo največ 10 % vseh sredstev.

### Sestava naložb po državah



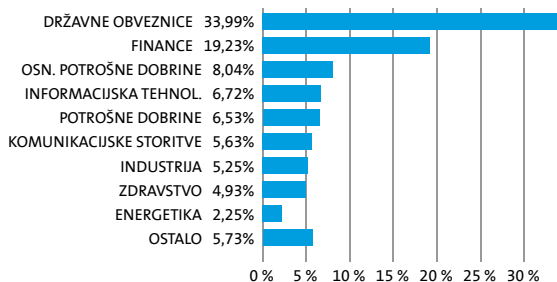
### Sestava naložb po vrstah finančnih instrumentov




### Največjih 10 naložb podsklada na dan 29. 09. 2023

Oznaka naložbe	%
REPUBLIKA ITALIA - BTPS 6 05/01/31	7,82
FRANCE REPUBLIC - FRTR 2 1/2 05/25/30	6,21
BONOS Y OBLIG DEL ESTADO - SPGB 1.95 07/30/30	5,31
BUNDESREPUBLIK DEUTSCHLAND - DBR 4 3/4 07/04/34	4,59
APPLE COMPUTER INC - AAPL US	2,42
MICROSOFT CORP - MSFT US	2,07
REPUBLIKA FRANCIA - FRTR 4 1/2 04/25/41	2,06
BELGIUM KINGDOM - BGB 1 1/4 04/22/33	1,96
NOVARTIS FINANCE SA - NOVNVX 0 09/23/28	1,59
NETHERLANDS GOVERNMENT - NETHER 2 1/2 01/15/33	1,45

### Sestava naložb po dejavnostih



TVEGANOST



MANJŠE TVEGANJE

VEČJE TVEGANJE



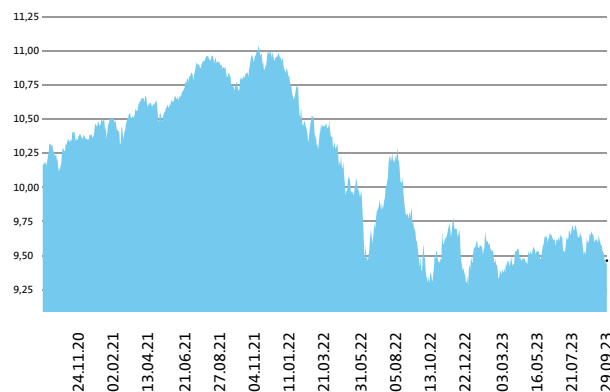
Kazalnik tveganja temelji na predpostavki, da s skladom razpolagate najmanj 3 leta.

DATUM USTANOVITVE:  
GEOGRAFSKA USMERITEV:  
NALOŽBENA POLITIKA:  
VELIKOST PODSKLADA:  
VEP (29. 09. 2023)  
UPRAVLJAVEC PODSKLADA:

22. 06. 2020  
GLOBALNI TRGI  
MEŠANI DEFENZIVNI  
28,140 mio EUR  
9,46 EUR  
Gašper Dovč

PODATKI O PODSKLADU

### Prikaz gibanja vrednosti enote premoženja v EUR



Podsklad Triglav Preudarni je v mesecu septembru izgubil 2,2 odstotka. Delniški indeks razvitih držav MSCI WORLD je izgubil 2,0 odstotka, indeks državnih obveznic iBoxx EUR Liquid Sovereigns Global je izgubil 2,6 odstotka, medtem ko je indeks podjetniških obveznic iBoxx EUR Liquid Corporates izgubil 1,3 odstotka. Med globalnimi sektorskimi indeksi so se tem obdobju najbolje odrezali indeks podjetij iz sektorja energetike, ki je pridobil 5,1 odstotka, indeks podjetij iz sektorja financ, ki je pridobil 0,2 odstotka, in indeks podjetij iz sektorja komunikacij, ki je izgubil 0,6 odstotka. Najslabše so se na drugi strani odrezali indeks podjetij iz sektorja javne oskrbe, ki je izgubil 3,4 odstotka, indeks podjetij iz sektorja informacijske tehnologije, ki je izgubil 4,4 odstotka, in indeks podjetij iz sektorja nepremičnin, ki je izgubil 4,5 odstotka. Med naložbami v portfelju so največ pridobile delnice ameriškega podjetja iz sektorja zdravstva CVS Health Corp, ki so višje za 9,9 odstotka, britanskega podjetja iz sektorja energetike BP PLC, ki so višje za 8,1 odstotka, in obveznice slovenskega podjetja iz sektorja financ Pozavarovalnica Sava d. d., ki so višje za 7,6 odstotka. Največje padce so po drugi strani dosegle delnice ameriškega podjetja iz sektorja komunikacij Netflix Inc, ki so nižje za 10,7 odstotka, ameriškega podjetja iz sektorja trajnih dobrin Carnival Corp, ki so nižje za 11,0 odstotka, in ameriškega podjetja iz sektorja javne oskrbe NextEra Energy Inc, ki so nižje za 12,0 odstotka. Vse spremembe so izražene v evrih.

Mešani defenzivni Triglav Preudarni je podsklad Krovnega sklada Triglav vzajemni skladi in ga upravlja družba Triglav Skladi, d. o. o., Ljubljana. Prospekt Krovnega sklada Triglav vzajemni skladi in Ključni podatki za vlagatelje so v slovenskem jeziku vlagateljem brezplačno na voljo na vseh vpisnih mestih družbe za upravljanje in na spletni strani [www.triglavskladi.si](http://www.triglavskladi.si). Podatki o gibanju vrednosti enot premoženja vseh podskladov Krovnega sklada Triglav vzajemni skladi so, med drugim, objavljeni v dnevnem časopisju in na spletni strani družbe. Vrednost enote premoženja nima, zato donosi v preteklosti ne zagotavljajo donosov v prihodnosti. Provizijska politika: maksimalni vstopni stroški do 1,5 %, izstopni stroški pri nekaterih varčevalnih shemah do 2 %. Vstopni in izstopni stroški zmanjšujejo prikazan donos. Ocena tveganja in pričakovane donosnosti, prikazana v sintetičnem kazalniku, je izdelana na osnovi preteklih podatkov o poslovanju sklada. Podatki, ki se uporabljajo za izračun, niso nujno zanesljiv pokazatelj profila tveganja in pričakovane donosnosti v prihodnje. Glede na dejansko poslovanje sklada v prihodnosti se lahko ocena spremeni. Najnižja kategorija ne pomeni naložbe brez tveganja. Metodologija izračuna podatkov, predstavljenih v mesečnem poročilu, je vlagateljem na voljo na spletni strani družbe.

POROČILO UPRAVLJAVCA PODSKLADA

# DELNIŠKI PODSKLAD

## Triglav Rastoči trgi

### POROČILO O POSLOVANJU PODSKLADA na dan 29. 09. 2023

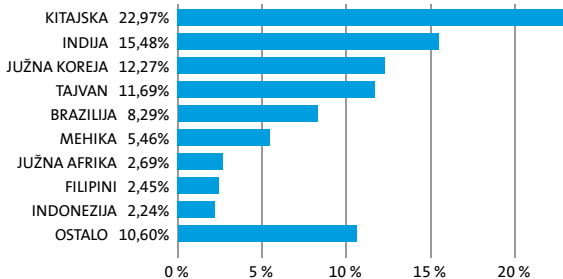
DONOSNOST

12 mesecev	36 mesecev	60 mesecev
-5,85%	-15,33%	-7,68%

NALOŽBENA POLITIKA

Triglav Rastoči trgi je globalni delniški podsklad. Osnovni cilj podsklada je doseganje visokih donosov na osnovi kapitalskih dobičkov in dividend z naložbami pretežno v delnice podjetij na hitro rastočih svetovnih trgih Latinske Amerike, Afrike, Azije in Vzhodne Evrope. Delnice in enote investicijskih skladov skupaj predstavljajo najmanj 85 odstotkov sredstev podsklada.

#### Sestava naložb po državah



#### Sestava naložb po vrstah finančnih instrumentov

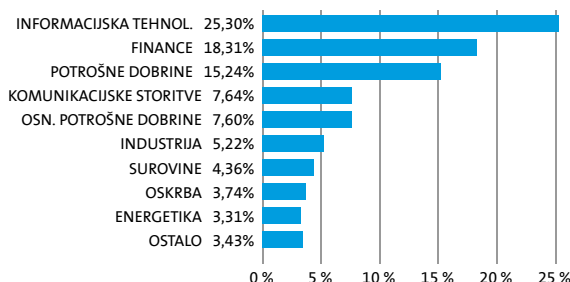


SESTAVA NALOŽB

#### Največjih 10 naložb podsklada na dan 29. 09. 2023

Oznaka naložbe	%
SAMSUNG ELECTRONICS CO LTD - 005930 KS	6,38
TAIWAN SEMICONDUCTOR-SP ADR - 2330 TT	6,13
HDFC BANK LTD - HDB US	4,58
TENCENT HOLDINGS LTD - 700 HK	4,56
ICICI BANK LTD - IBN US	4,52
ALIBABA GROUP HOLDING LTD - 9988 HK	4,17
RELIANCE INDUSTRIES LTD - RIGD LI	3,31
INFOSYS LIMITED - INFY US	3,07
BAIDU INC - 9888 HK	2,43
HYNIX SEMICONDUCTOR INC - 000660 KS	2,10

#### Sestava naložb po dejavnostih



TVEGANOST



MANJŠE TVEGANJE

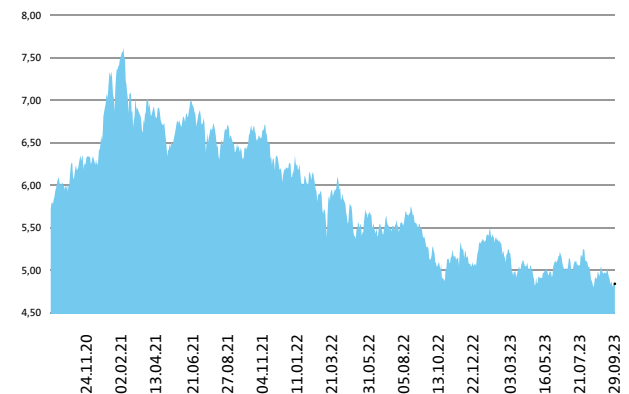
VEČJE TVEGANJE



Kazalnik tveganja temelji na predpostavki, da s skladom razpolagate najmanj 5 let.

DATUM USTANOVITVE:	18. 05. 2006
GEOGRAFSKA USMERITEV:	GLOBALNI HITRO RASTOČI TRGI
NALOŽBENA POLITIKA:	DELNIŠKI PODSKLAD
VELIKOST PODSKLADA:	42,085 mio EUR
VEP (29. 09. 2023)	4,84 EUR
UPRAVLJAVEC PODSKLADA:	Matjaž Dlesk

#### Prikaz gibanja vrednosti enote premoženja v EUR



Podsklad Triglav Rastoči trgi je v mesecu septembru izgubil 1,8 odstotka. Indeks regije rastočih trgov MSCI EM je izgubil 0,3 odstotka. Med ciljnim borznimi indeksi so se v tem obdobju najbolj odrezali filipinski PCOMP, ki je pridobil 5,1 odstotka, turški XU100, ki je pridobil 5,0 odstotka, in indijski SENSEX, ki je pridobil 1,5 odstotka. Najslabše so se na drugi strani odrezali mehiški MEXBOL, ki je izgubil 5,7 odstotka, tajski SET, ki je izgubil 7,7 odstotka, in poljski WIG20, ki je izgubil 8,8 odstotka. Med naložbami v portfelju so največ pridobile delnice kitajskega podjetja iz sektorja javne oskrbe China Longyuan Power Group Corp Ltd, ki so višje za 12,9 odstotka, tajvanskega podjetja iz sektorja informacijske tehnologije Phison Electronics Corp, ki so višje za 9,7 odstotka, in brazilskega podjetja iz sektorja osnovnih potrošnih dobrin Sendas Distribuidora S/A, ki so višje za 4,8 odstotka. Največje padce so po drugi strani dosegle delnice kitajskega podjetja iz sektorja informacijske tehnologije Daqo New Energy Corp, ki so nižje za 16,0 odstotka, poljskega podjetja iz sektorja komunikacij CD Projekt SA, ki so nižje za 18,1 odstotka, in kitajskega podjetja iz sektorja informacijske tehnologije Kingdee International Software Group Co Ltd, ki so nižje za 18,3 odstotka. Vse spremembe so izražene v evrih.

POROČILO UPRAVLJAVCA PODSKLADA

Delniški podsklad Triglav Rastoči trgi je podsklad Krovnega sklada Triglav vzajemni skladi in ga upravlja družba Triglav Skladi, d. o. o., Ljubljana. Prospekt Krovnega sklada Triglav vzajemni skladi in Ključni podatki za vlagatelje so v slovenskem jeziku vlagateljem brezplačno na voljo na vseh vpisnih mestih družbe za upravljanje in na spletni strani [www.triglavskladi.si](http://www.triglavskladi.si). Podatki o gibanju vrednosti enot premoženja vseh podskladov Krovnega sklada Triglav vzajemni skladi so, med drugim, objavljeni v dnevnem časopisju in na spletni strani družbe. Vrednost enote premoženja niti, zato donosi v preteklosti ne zagotavljajo donosov v prihodnosti. Provizijska politika: maksimalni vstopni stroški do 3 %, izstopni stroški pri nekaterih varčevalnih shemah do 2 %. Vstopni in izstopni stroški zmanjšujejo prikazan donos. Ocena tveganja in pričakovane donosnosti, prikazana v sintetičnem kazalniku, je izdelana na osnovi preteklih podatkov o poslovanju sklada. Podatki, ki se uporabljajo za izračun, niso nujno zanesljiv pokazatelj profila tveganja in pričakovane donosnosti v prihodnje. Glede na dejansko poslovanje sklada v prihodnosti se lahko ocena spremeni. Najnižja kategorija ne pomeni naložbe brez tveganja. Metodologija izračuna podatkov, predstavljenih v mesečnem poročilu, je vlagateljem na voljo na spletni strani družbe.

# MEŠANI PODSKLAD

## Triglav Renta

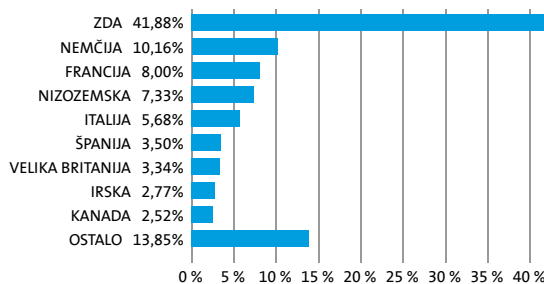
### POROČILO O POSLOVANJU PODSKLADA na dan 29. 09. 2023

DONOSNOST

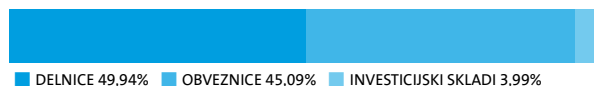
12 mesecev	36 mesecev	60 mesecev
2,03%	4,73%	9,40%

Uravnotežena naložbena politika zagotavlja dolgoročno rast vloženih sredstev s poudarkom na zmanjšanju tveganj, kar omogoča široka razpršitev pretežno v delnice uspešnih svetovnih podjetij ter prvovrstne podjetniške in državne obveznice. Del sredstev je naložen v kratkoročnih netveganih vrednostnih papirjih.

#### Sestava naložb po državah



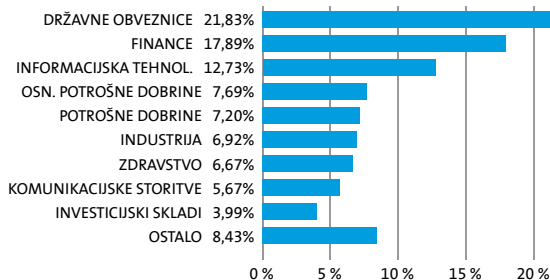
#### Sestava naložb po vrstah finančnih instrumentov




#### Največjih 10 naložb podsklada na dan 29. 09. 2023

Oznaka naložbe	%
APPLE COMPUTER INC - AAPL US	4,98
REPUBLIKA ITALIA - BTPS 6 05/01/31	4,96
MICROSOFT CORP - MSFT US	4,31
BONOS Y OBLIG DEL ESTADO - SPGB 1.95 07/30/30	3,50
BUNDESREPUBLIK DEUTSCHLAND - DBR 4 3/4 07/04/34	3,28
ISHARES MSCI WORLD UCITS ETF A - EUNL GY	2,38
REPUBLIKA FRANCIJA - FRTR 1 1/2 05/25/31	2,21
FRANCE REPUBLIC - FRTR 2 1/2 05/25/30	1,82
SPDR S & P 500 ETF TRUST - SPY US	1,61
AMAZON.COM - AMZN US	1,42

#### Sestava naložb po dejavnostih



TVEGANOST



MANJŠE TVEGANJE

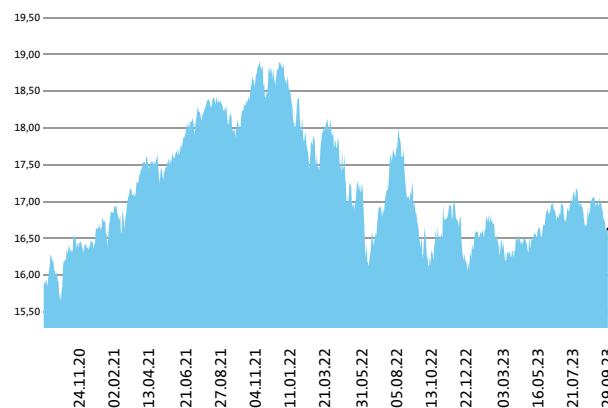
VEČJE TVEGANJE



Kazalnik tveganja temelji na predpostavki, da s skladom razpolagate najmanj 3 leta.

DATUM USTANOVITVE:	13. 10. 1999
GEOGRAFSKA USMERITEV:	SVET
NALOŽBENA POLITIKA:	MEŠANI PODSKLAD
VELIKOST PODSKLADA:	162,337 mio EUR
VEP (29. 09. 2023)	16,63 EUR
UPRAVLJAVEC PODSKLADA:	Gašper Dovč

#### Prikaz gibanja vrednosti enote premoženja v EUR



Podsklad Triglav Renta je v mesecu septembru izgubil 2,4 odstotka. Delniški indeks razvitih držav MSCI WORLD je izgubil 2,0 odstotka, indeks državnih obveznic iBoxx EUR Liquid Sovereigns Global je izgubil 2,6 odstotka, medtem ko je indeks podjetniških obveznic iBoxx EUR Liquid Corporates izgubil 1,3 odstotka. Med globalnimi sektorskimi indeksi so se v tem obdobju najbolj odrezali indeks podjetij iz sektorja energetike, ki je pridobil 5,1 odstotka, indeks podjetij iz sektorja financ, ki je pridobil 0,2 odstotka, in indeks podjetij iz sektorja komunikacij, ki je izgubil 0,6 odstotka. Najslabše so se na drugi strani odrezali indeks podjetij iz sektorja javne oskrbe, ki je izgubil 3,4 odstotka, indeks podjetij iz sektorja informacijske tehnologije, ki je izgubil 4,4 odstotka, in indeks podjetij iz sektorja nepremičnin, ki je izgubil 4,5 odstotka. Med naložbami v portfelju so največ pridobile delnice ameriškega podjetja iz sektorja zdravstva CVS Health Corp, ki so višje za 9,9 odstotka, britanskega podjetja iz sektorja energetike BP PLC, ki so višje za 8,1 odstotka, in ameriškega podjetja iz sektorja javne oskrbe Constellation Energy Corp, ki so višje za 7,4 odstotka. Največje padce so po drugi strani dosegle delnice ameriškega podjetja iz sektorja komunikacij Netflix Inc, ki so nižje za 10,7 odstotka, ameriškega podjetja iz sektorja trajnih dobrin Carnival Corp, ki so nižje za 11,0 odstotka, in ameriškega podjetja iz sektorja javne oskrbe NextEra Energy Inc, ki so nižje za 12,0 odstotka. Vse spremembe so izražene v evrih.

Mešani podsklad Triglav Renta je podsklad Krovnega sklada Triglav vzajemni skladi in ga upravlja družba Triglav Skladi, d. o. o., Ljubljana. Prospekt Krovnega sklada Triglav vzajemni skladi in ključni podatki za vlagatelje so v slovenskem jeziku vlagateljem brezplačno na voljo na vseh vpisnih mestih družbe za upravljanje in na spletni strani [www.triglavskladi.si](http://www.triglavskladi.si). Podatki o gibanju vrednosti enot premoženja vseh podskladov Krovnega sklada Triglav vzajemni skladi so, med drugim, objavljeni v dnevnem časopisju in na spletni strani družbe. Vrednost enote premoženja nima, zato donosi v preteklosti ne zagotavljajo donosov in pričakovane donosnosti. Provizijska politika: maksimalni vstopni stroški do 3 %, izstopni stroški pri nekaterih varčevalnih shemah do 2 %. Vstopni in izstopni stroški zmanjšujejo prikazan donos. Ocena tveganja in pričakovane donosnosti, prikazana v sintetičnem kazalniku, je izdelana na osnovi preteklih podatkov o poslovanju sklada. Podatki, ki se uporabljajo za izračun, niso nujno zanesljiv pokazatelj profila tveganja in pričakovane donosnosti v prihodnje. Glede na dejansko poslovanje sklada v prihodnosti se lahko ocena spremeni. Najnižja kategorija ne pomeni naložbe brez tveganja. Metodologija izračuna podatkov, predstavljenih v mesečnem poročilu, je vlagateljem na voljo na spletni strani družbe.

PODATKI O PODSKLADU

POROČILO UPRAVLJAVCA PODSKLADA

# DELNIŠKI PODSKLAD Triglav Severna Amerika

## POROČILO O POSLOVANJU PODSKLADA na dan 29. 09. 2023

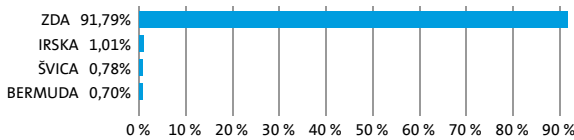
DONOSNOST

12 mesecev	36 mesecev	60 mesecev
8,19%	31,16%	56,08%

NALOŽBENA POLITIKA

Osnovni cilj delniškega podsklada Triglav Severna Amerika je doseganje dolgoročne rasti vrednosti premoženja na osnovi kapitalskih dobičkov in dividend. Zato so naložbe podsklada pretežno usmerjene v delnice podjetij z izgrajeno strategijo razvoja in potencialom dolgoročne rasti ter visoko likvidnostjo. Naložbe podsklada so primarno (najmanj 80 odstotkov sredstev podsklada) usmerjene v delnice podjetij z domicilom v regiji Severne Amerike. Naložbe v delnice podjetij in v enote delniških ciljnih skladov skupaj predstavljajo najmanj 85 odstotkov vseh sredstev podsklada.

### Sestava naložb po državah



### Sestava naložb po vrstah finančnih instrumentov

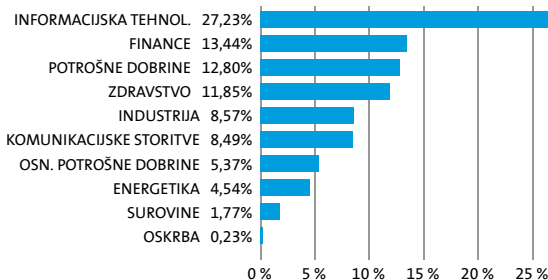


SESTAVA NALOŽB

### Največjih 10 naložb podsklada na dan 29. 09. 2023

Oznaka naložbe	%
APPLE COMPUTER INC - AAPL US	7,63
MICROSOFT CORP - MSFT US	7,27
AMAZON.COM - AMZN US	6,55
ALPHABET INC - GOOGL US	4,44
NVIDIA CORP - NVDA US	3,95
META PLATFORMS INC - META US	2,59
CONOCOPHILLIPS - COP US	2,24
JP MORGAN - JPM US	2,10
UNITEDHEALTH GROUP INC - UNH US	1,98
VISA INC - V US	1,91

### Sestava naložb po dejavnostih



TVEGANOST

1	2	3	4	5	6	7
---	---	---	---	---	---	---

MANJŠE TVEGANJE

VEČJE TVEGANJE



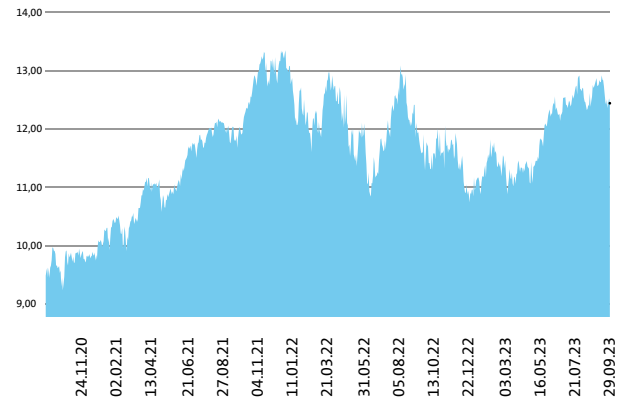
Kazalnik tveganja temelji na predpostavki, da s skladom razpolagate najmanj 5 let.

DATUM USTANOVITVE:  
GEOGRAFSKA USMERITEV:  
NALOŽBENA POLITIKA:  
VELIKOST PODSKLADA:  
VEP (29. 09. 2023)  
UPRAVLJAVEC PODSKLADA:

18. 05. 2006  
SEVERNA AMERIKA  
DELNIŠKI PODSKLAD  
65,647 mio EUR  
12,44 EUR  
Slavko Rogan

PODATKI O PODSKLADU

### Prikaz gibanja vrednosti enote premoženja v EUR



Podsklad Triglav Severna Amerika je v mesecu septembru izgubil 2,3 odstotka. Indeks ameriških podjetij MSCI USA je izgubil 2,3 odstotka. Med ciljnim ameriškim borznim indeksom so se v tem obdobju najboljše odrezali indeks podjetij iz sektorja energetike, ki je pridobil 5,0 odstotka, indeks podjetij iz sektorja zdravstva, ki je izgubil 0,6 odstotka, in indeks podjetij iz sektorja financ, ki je izgubil 0,7 odstotka. Najslabše so se na drugi strani odrezali indeks podjetij iz sektorja trajnih dobrin, ki je izgubil 3,3 odstotka, indeks podjetij iz sektorja informacijske tehnologije, ki je izgubil 4,3 odstotka, in indeks podjetij iz sektorja nepremičnin, ki je izgubil 5,5 odstotka. Med naložbami v portfelju so največ pridobile delnice ameriškega podjetja iz sektorja trajnih dobrin Rivian Automotive Inc, ki so višje za 9,6 odstotka, ameriškega podjetja iz sektorja zdravstva UnitedHealth Group Inc, ki so višje za 8,5 odstotka, in ameriškega podjetja iz sektorja energetike Exxon Mobil Corp, ki so prav tako višje za 8,5 odstotka. Največje padce so po drugi strani dosegle delnice ameriškega podjetja iz sektorja surovin Albemarle Corp, ki so nižje za 12,2 odstotka, ameriškega podjetja iz sektorja industrije Boeing Co/The, ki so prav tako nižje za 12,2 odstotka, in ameriškega podjetja iz sektorja trajnih dobrin MGM Resorts International, ki so nižje za 14,3 odstotka. Vse spremembe so izražene v evrih.

POROČILO UPRAVLJAVCA PODSKLADA

Delniški podsklad Triglav Severna Amerika je podsklad Krovnega sklada Triglav vzajemni skladi in ga upravlja družba Triglav Skladi, d. o. o., Ljubljana. Perspektivni kazalnik vrednosti premoženja in ključni podatki za vlagatelje so v slovenskem jeziku vlagateljem brezplačno na voljo na vseh vpisnih mestih družbe za upravljanje in na spletni strani [www.triglavskladi.si](http://www.triglavskladi.si). Podatki o gibanju vrednosti enote premoženja vseh podskladov Krovnega sklada Triglav vzajemni skladi so, med drugim, objavljeni v dnevnem časopisu in na spletni strani družbe. Vrednost enote premoženja niha, zato donosi v preteklosti ne zagotavljajo donosov v prihodnosti. Provizijska politika: maksimalni vstopni stroški do 3 %, izstopni stroški pri nekaterih varčevalnih shemah do 2 %. Vstopni in izstopni stroški zmanjšujejo prikazani donosi. Ocena tveganja in pričakovane donosnosti, prikazana na sintetičnem kazalniku, je izdelana na osnovi preteklih podatkov o poslovanju sklada. Podatki, ki se uporabljajo za izračun, niso nujno zanesljivi pokazatelji profila tveganja in pričakovane donosnosti v prihodnje. Glede na dejansko poslovanje sklada v prihodnosti se lahko ocena spremeni. Najnižja kategorija ne pomeni naložbe brez tveganja. Metodologija izračuna podatkov, predstavljenih v mesečnem poročilu, je vlagateljem na voljo na spletni strani družbe.

# DELNIŠKI PODSKLAD Triglav Steber Global

## POROČILO O POSLOVANJU PODSKLADA na dan 29. 09. 2023

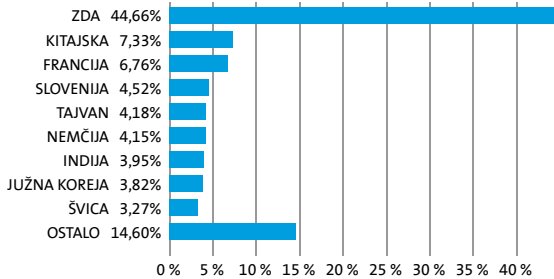
DONOSNOST

12 mesecev	36 mesecev	60 mesecev
9,35%	13,04%	20,69%

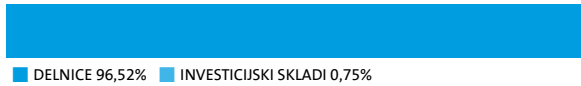
NALOŽBENA POLITIKA

Triglav Steber Global je delniški globalni sklad. Naložbe podsklada so globalno usmerjene v najbolj prepoznavna svetovna podjetja, ki so kapitalsko močna, visoko likvidna in za katere lahko v prihodnosti pričakujemo solidno rast. Tveganje zmanjšujemo z razpršenostjo v veliko število delnic, pri čemer se sklad ne omejuje na posamezno regijo. V portfelju bodo prevladovala naložbe iz razvitih trgov, pomemben pa bo tudi delež naložb iz trgov v razvoju.

### Sestava naložb po državah



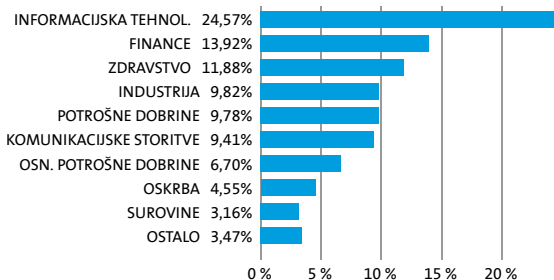
### Sestava naložb po vrstah finančnih instrumentov



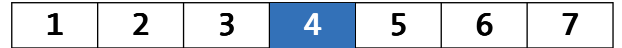
### Največjih 10 naložb podsklada na dan 29. 09. 2023

Oznaka naložbe	%
MICROSOFT CORP - MSFT US	5,33
APPLE COMPUTER INC - AAPL US	4,58
TAIWAN SEMICONDUCTOR-SP ADR - TSM US	4,18
NVIDIA CORP - NVDA US	3,22
BERKSHIRE HATHAWAY INC - BRK/B US	2,74
SAMSUNG ELECTRONICS CO LTD - 005930 KS	2,72
ALPHABET INC - GOOGL US	2,59
UNITEDHEALTH GROUP INC - UNH US	2,49
TENCENT HOLDINGS LTD - 700 HK	2,41
JP MORGAN - JPM US	2,39

### Sestava naložb po dejavnostih



TVEGANOST



MANJŠE TVEGANJE

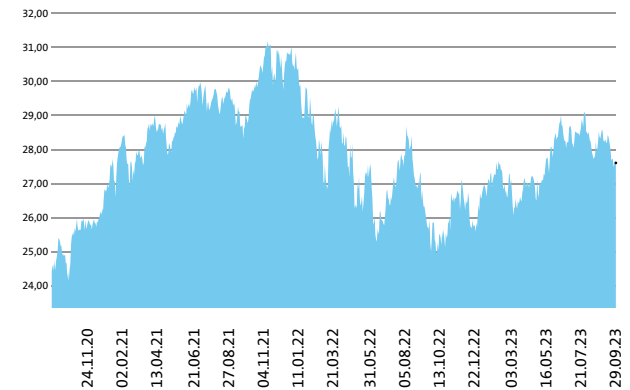
VEČJE TVEGANJE



Kazalnik tveganja temelji na predpostavki, da s skladom razpolagate najmanj 5 let.

DATUM USTANOVITVE:	30. 05. 1998
GEOGRAFSKA USMERITEV:	SVET
NALOŽBENA POLITIKA:	DELNIŠKI PODSKLAD
VELIKOST PODSKLADA:	229,341 mio EUR
VEP (29. 09. 2023)	27,61 EUR
UPRAVLJAVEC PODSKLADA:	Sašo Ivanovič

### Prikaz gibanja vrednosti enote premoženja v EUR



Podsklad Triglav Steber Global je v mesecu septembru izgubil 2,5 odstotka. Globalni delniški indeks MSCI ACWI je izgubil 1,8 odstotka. Med ciljnim borznimi indeksi so se v tem obdobju najbolj odrezali kanadski MSCI Canada, ki je ostal nespremenjen, japonski MSCI Japan, ki je izgubil 0,2 odstotka in indeks držav regije rastočih trgov MSCI EM, ki je izgubil 0,3 odstotka. Najslabše so se na drugi strani odrezali evropski MSCI Europe, ki je izgubil 1,6 odstotka, ameriški MSCI USA, ki je izgubil 2,3 odstotka, in Med naložbami v portfelju so največ pridobile delnice indijskega podjetja iz sektorja industrije Larsen & Toubro Ltd, ki so višje za 14,9 odstotka, kitajskega podjetja iz sektorja javne oskrbe China Longyuan Power Group Corp Ltd, ki so višje za 12,9 odstotka, in ameriškega podjetja iz sektorja zdravstva CVS Health Corp, ki so višje za 9,9 odstotka. Največje padce so po drugi strani dosegle delnice ameriškega podjetja iz sektorja informacijske tehnologije NVIDIA Corp, ki so nižje za 9,6 odstotka, ameriškega podjetja iz sektorja javne oskrbe NextEra Energy Inc, ki so nižje za 12,0 odstotka, in južnokorejskega podjetja iz sektorja informacijske tehnologije Samsung SDI Co Ltd, ki so nižje za 15,8 odstotka. Vse spremembe so izražene v evrih.

POROČILO UPRAVLJAVCA PODSKLADA

Delniški podsklad Triglav Steber Global je podsklad Krovnega sklada Triglav vzajemni skladi in ga upravlja družba Triglav Skladi, d. o. o., Ljubljana. Prospekt Krovnega sklada Triglav vzajemni skladi in Ključni podatki za vlagatelje so v slovenskem jeziku vlagateljem brezplačno na voljo na vseh vpisnih mestih družbe za upravljanje in na spletni strani [www.triglavskladi.si](http://www.triglavskladi.si). Podatki o gibanju vrednosti enot premoženja vseh podskladov Krovnega sklada Triglav vzajemni skladi so, med drugim, objavljeni v dnevnem časopisju in na spletni strani družbe. Vrednost enote premoženja nima, zato donosi v preteklosti ne zagotavljajo donosov v prihodnosti. Provizijska politika: maksimalni vstopni stroški do 3 %, izstopni stroški pri nekaterih varčevalnih shemah do 2 %. Vstopni in izstopni stroški zmanjšujejo prikazan donos. Ocena tveganja in pričakovane donosnosti, prikazana v sintetičnem kazalniku, je izdelana na osnovi preteklih podatkov o poslovanju sklada. Podatki, ki se uporabljajo za izračun, niso nujno zanesljiv pokazatelj profila tveganja in pričakovane donosnosti v prihodnje. Glede na dejansko poslovanje sklada v prihodnosti se lahko ocena spremeni. Najnižja kategorija ne pomeni naložbe brez tveganja. Metodologija izračuna podatkov, predstavljenih v mesečnem poročilu, je vlagateljem na voljo na spletni strani družbe.

# DELNIŠKI PODSKLAD

## Triglav Svetovni razviti trgi

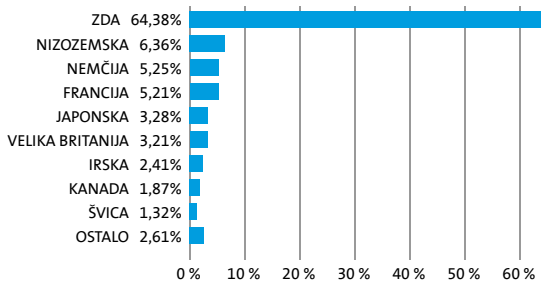
### POROČILO O POSLOVANJU PODSKLADA na dan 29. 09. 2023

DONOSNOST

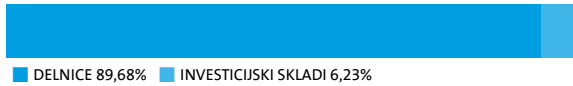
12 mesecev	36 mesecev	60 mesecev
5,98%	26,35%	32,67%

Osnovni cilj delniškega podsklada Triglav Svetovni razviti trgi je doseganje dolgoročne rasti vrednosti premoženja na osnovi kapitalskih dobičkov in dividend. Naložbe podsklada so globalno usmerjene, in sicer pretežno v delnice podjetij z domicilom na razvitih trgih ter v enote delniških ciljnih skladov, ki imajo naložbeno politiko usmerjeno na razvite kapitalske trge, brez osredotočanja na eno državo ali regijo.

#### Sestava naložb po državah



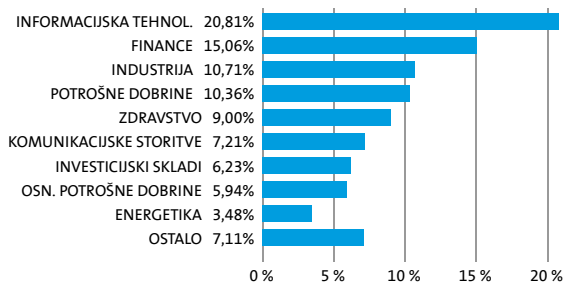
#### Sestava naložb po vrstah finančnih instrumentov



#### Največjih 10 naložb podsklada na dan 29. 09. 2023

Oznaka naložbe	%
APPLE COMPUTER INC - AAPL US	7,39
MICROSOFT CORP - MSFT US	6,38
AMAZON.COM - AMZN US	3,35
ALPHABET INC - GOOGL US	3,24
ISHARES MSCI WORLD UCITS ETF A - EUNL GY	2,41
ASML HOLDING NV - ASML NA	2,41
SPDR S & P 500 ETF TRUST - SPY US	2,14
ROYAL BANK OF CANADA - RY CT	1,87
SAP SE - SAP GY	1,81
CATERPILLAR - CAT US	1,70

#### Sestava naložb po dejavnostih



TVEGANOST



MANJŠE TVEGANJE

VEČJE TVEGANJE

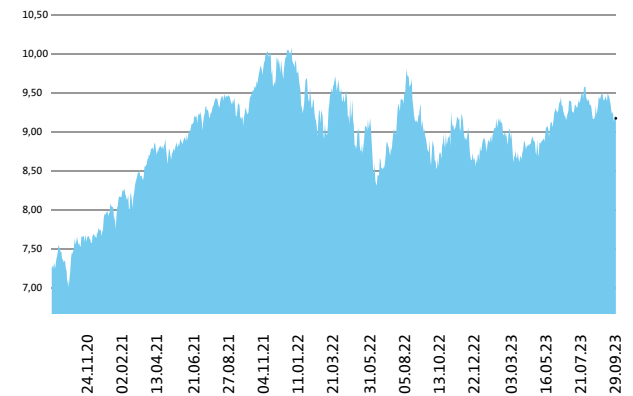


Kazalnik tveganja temelji na predpostavki, da s skladom razpolagate najmanj 5 let.

DATUM USTANOVITVE:  
GEOGRAFSKA USMERITEV:  
NALOŽBENA POLITIKA:  
VELIKOST PODSKLADA:  
VEP (29. 09. 2023)  
UPRAVLJAVEC PODSKLADA:

18. 05. 2006  
GLOBALNI RAZVITI TRG  
DELNIŠKI PODSKLAD  
160,181 mio EUR  
9,18 EUR  
Gašper Dovč

#### Prikaz gibanja vrednosti enote premoženja v EUR



Podsklad Triglav Svetovni razviti trgi je v mesecu septembru izgubil 2,7 odstotka. Delniški indeks razvitih držav MSCI WORLD je izgubil 2,0 odstotka. Med globalnimi sektorskimi indeksi so se v tem obdobju najbolj odrezali indeks podjetij iz sektorja energetike, ki je pridobil 5,1 odstotka, indeks podjetij iz sektorja financ, ki je pridobil 0,2 odstotka, in indeks podjetij iz sektorja komunikacij, ki je izgubil 0,6 odstotka. Najslabše so se na drugi strani odrezali indeks podjetij iz sektorja javne oskrbe, ki je izgubil 3,4 odstotka, indeks podjetij iz sektorja informacijske tehnologije, ki je izgubil 4,4 odstotka, in indeks podjetij iz sektorja nepremičnin, ki je izgubil 4,5 odstotka. Med naložbami v portfelju so največ pridobile delnice ameriškega podjetja iz sektorja zdravstva CVS Health Corp, ki so višje za 9,9 odstotka, britanskega podjetja iz sektorja energetike BP PLC, ki so višje za 8,1 odstotka, in ameriškega podjetja iz sektorja javne oskrbe Constellation Energy Corp, ki so višje za 7,4 odstotka. Največje padce so po drugi strani dosegle delnice ameriškega podjetja iz sektorja komunikacij Netflix Inc, ki so nižje za 10,7 odstotka, ameriškega podjetja iz sektorja trajnih dobrin Carnival Corp, ki so nižje za 11,0 odstotka, in ameriškega podjetja iz sektorja javne oskrbe NextEra Energy Inc, ki so nižje za 12,0 odstotka. Vse spremembe so izražene v evrih.

PODATKI O PODSKLADU

POROČILO UPRAVLJAVCA PODSKLADA

Delniški podsklad Triglav Svetovni razviti trgi je podsklad Krovnega sklada Triglav vzajemni skladi in ga upravlja družba Triglav Skladi, d. o. o., Ljubljana. Perspekt Krovnega sklada Triglav vzajemni skladi in Ključni podatki za vlagatelje so v slovenskem jeziku vlagateljem brezplačno na voljo na vseh vpisnih mestih družbe za upravljanje in na spletni strani [www.triglavskladi.si](http://www.triglavskladi.si). Podatki o gibanju vrednosti enot premoženja vseh podskladov Krovnega sklada Triglav vzajemni skladi so, med drugim, objavljeni v dnevnem časopisu in na spletni strani družbe. Vrednost enote premoženja niha, zato donosi v preteklosti ne zagotavljajo donosov v prihodnosti. Provizijska politika: maksimalni vstopni stroški do 3 %, izstopni stroški pri nekaterih varčevalnih shemah do 2 %. Vstopni in izstopni stroški zmanjšujejo prikazan donos. Ocena tveganja in pričakovane donosnosti, prikazana v sintetičnem kazalniku, je izdelana na osnovi preteklih podatkov o poslovanju sklada. Podatki, ki se uporabljajo za izračun, niso nujno zanesljiv pokazatelj profila tveganja in pričakovane donosnosti v prihodnje. Glede na dejansko poslovanje sklada v prihodnosti se lahko ocena spremeni. Najnižja kategorija ne pomeni naložbe brez tveganja. Metodologija izračuna podatkov, predstavljenih v mesečnem poročilu, je vlagateljem na voljo na spletni strani družbe.

NALOŽBENA POLITIKA

SESTAVA NALOŽB



# DELNIŠKI Triglav Tehnologija

## POROČILO O POSLOVANJU PODSKLADA na dan 29. 09. 2023

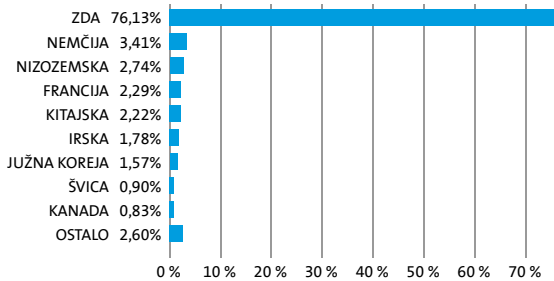
DONOSNOST

12 mesecev	36 mesecev	60 mesecev
23,65%	20,85%	/

NALOŽBENA POLITIKA

Sklad Triglav Tehnologija se glede na vrsto naložb uvršča med delniške sklade sektorja Informacijska tehnologija ter sorodnih panog iz sektorjev potrošnih dobrin in komunikacijskih storitev. Naložbe sklada so usmerjene pretežno v delnice podjetij iz sektorja Informacijska tehnologija in sorodnih panog, ter v enote delniških investicijskih skladov s podobno naložbeno politiko. Skupen delež takšnih naložb ni nižji od 80 % sredstev sklada. Naložbe v delnice podjetij in v enote drugih delniških investicijskih skladov pa skupaj predstavljajo najmanj 85 % vseh sredstev sklada.

### Sestava naložb po državah



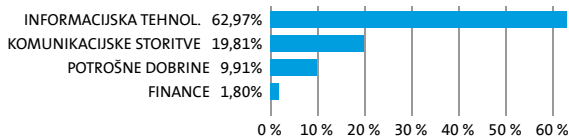
### Sestava naložb po vrstah finančnih instrumentov



### Največjih 10 naložb podsklada na dan 29. 09. 2023

Oznaka naložbe	%
AMAZON.COM - AMZN US	8,53
MICROSOFT CORP - MSFT US	7,62
APPLE COMPUTER INC - AAPL US	7,22
ALPHABET INC - GOOGL US	7,18
NVIDIA CORP - NVDA US	4,61
META PLATFORMS INC - META US	4,38
BROADCOM LTD - AVGO US	3,75
SALESFORCE - CRM US	2,84
THE WALT DISNEY CO. - DIS US	2,44
SAP SE - SAP GY	2,34

### Sestava naložb po dejavnostih



TVEGANOST

1	2	3	4	5	6	7
---	---	---	---	---	---	---

MANJŠE TVEGANJE

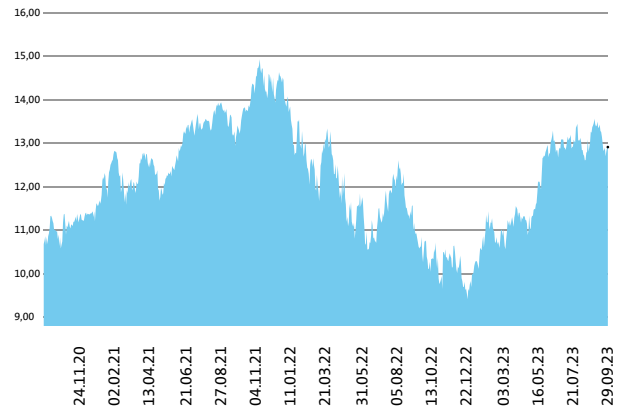
VEČJE TVEGANJE



Kazalnik tveganja temelji na predpostavki, da s skladom razpolagate najmanj 5 let.

DATUM USTANOVITVE:	22. 06. 2020
GEOGRAFSKA USMERITVE:	GLOBALNI TRGI (TEHNOLOGIJA)
NALOŽBENA POLITIKA:	DELNIŠKI
VELIKOST PODSKLADA:	40,758 mio EUR
VEP (29. 09. 2023)	12,91 EUR
UPRAVLJAVEC PODSKLADA:	Slavko Rogan

### Prikaz gibanja vrednosti enote premoženja v EUR



Podsklad Triglav Tehnologija je v mesecu septembru izgubil 3,4 odstotka. Indeks globalnih podjetij iz sektorja informacijske tehnologije MSCI ACWI/ INF TECH je izgubil 4,1 odstotka, indeks globalnih podjetij iz panoge mediji in zabavna industrija MSCI WORLD MEDIA INDEX je izgubil 1,1 odstotka, medtem ko je indeks globalnih podjetij iz panoge internet in kataloška prodaja MSCI ACWORLD RETAIL INDX izgubil 4,5 odstotka. Med regijskimi sektorji informacijske tehnologije je bil na prvem mestu trg v razvoju, ki je izgubil 1,5 odstotka, ameriški sektor je izgubil 4,3 odstotka in evropski sektor, ki je izgubil 6,0 odstotka. Med naložbami v portfelju so največ pridobile delnice ameriškega podjetja Splunk Inc, ki so višje za 23,7 odstotka, ameriškega podjetja UiPath Inc, ki so višje za 11,0 odstotka, in ameriškega podjetja AT&T Inc, ki so višje za 4,2 odstotka. Največje padce so po drugi strani dosegle delnice ameriškega podjetja Snap Inc, ki so nižje za 11,7 odstotka, ameriškega podjetja Unity Software Inc, ki so nižje za 13,1 odstotka, in kanadskega podjetja Shopify Inc, ki so nižje za 14,7 odstotka. Vse spremembe so izražene v evrih.

POROČILO UPRAVLJAVCA PODSKLADA

Delniški podsklad Triglav Tehnologija je podsklad Krovnega sklada Triglav vzajemni skladi in ga upravlja družba Triglav Skladi, d. o. o., Ljubljana. Prospekt Krovnega sklada Triglav vzajemni skladi in Ključni podatki za vlagatelje so v slovenskem jeziku vlagateljem brezplačno na voljo na vseh vpisnih mestih družbe za upravljanje in na spletni strani [www.triglavskladi.si](http://www.triglavskladi.si). Podatki o gibanju vrednosti enot premoženja vseh podskladov Krovnega sklada Triglav vzajemni skladi so, med drugim, objavljeni v dnevnem časopisju in na spletni strani družbe. Vrednost enote premoženja nima, zato donosi v preteklosti ne zagotavljajo donosov v prihodnosti. Provizijska politika: maksimalni vstopni stroški do 3 %, izstopni stroški pri nekaterih varčevalnih shemah do 2 %. Vstopni in izstopni stroški zmanjšujejo prikazan donos. Ocena tveganja in pričakovane donosnosti, prikazana v sintetičnem kazalniku, je izdelana na osnovi preteklih podatkov o poslovanju sklada. Podatki, ki se uporabljajo za izračun, niso nujno zanesljiv pokazatelj profila tveganja in pričakovane donosnosti v prihodnje. Glede na dejansko poslovanje sklada v prihodnosti se lahko ocena spremeni. Najnižja kategorija ne pomeni naložbe brez tveganja. Metodologija izračuna podatkov, predstavljenih v mesečnem poročilu, je vlagateljem na voljo na spletni strani družbe.

# DELNIŠKI PODSKLAD

## Triglav Top Brands

### POROČILO O POSLOVANJU PODSKLADA na dan 29. 09. 2023

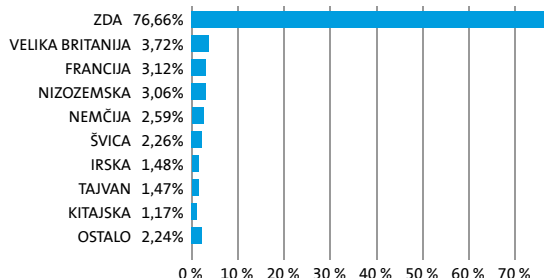
DONOSNOST

12 mesecev	36 mesecev	60 mesecev
7,69%	17,84%	50,42%

NALOŽBENA POLITIKA

Osnovni cilj delniškega podsklada Triglav Top Brands je doseganje dolgoročne rasti vrednosti premoženja na osnovi kapitalskih dobičkov in dividend. Zato so naložbe podsklada globalno usmerjene, in sicer v delnice podjetij z močnimi blagovnimi znamkami, ki imajo izgrajene poslovne modele, jasno strategijo razvoja, potencial dolgoročne rasti in visoko likvidnost. Naložbe podsklada so primarno (najmanj 80 odstotkov sredstev podsklada) usmerjene v globalno regijo razvitih trgov. Naložbe v delnice podjetij in v enote delniških ciljnih skladov skupaj predstavljajo najmanj 85 odstotkov vseh sredstev podsklada.

#### Sestava naložb po državah



#### Sestava naložb po vrstah finančnih instrumentov

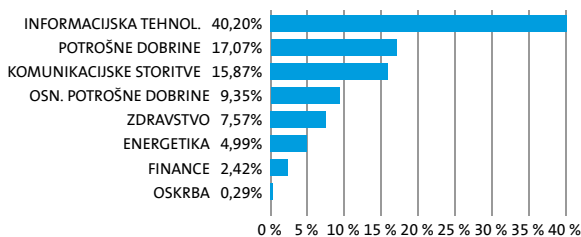


SESTAVA NALOŽB

#### Največjih 10 naložb podsklada na dan 29. 09. 2023

Oznaka naložbe	%
MICROSOFT CORP - MSFT US	8,97
APPLE COMPUTER INC - AAPL US	8,73
ALPHABET INC - GOOG US	6,84
AMAZON.COM - AMZN US	6,59
META PLATFORMS INC - META US	4,85
NVIDIA CORP - NVDA US	4,33
TESLA INC - TSLA US	2,72
ASTRAZENECA PLC - AZN LN	2,38
NETFLIX INC - NFLX US	2,28
NESTLE SA - NESN SW	2,26

#### Sestava naložb po dejavnostih



TVEGANOST



MANJŠE TVEGANJE

VEČJE TVEGANJE



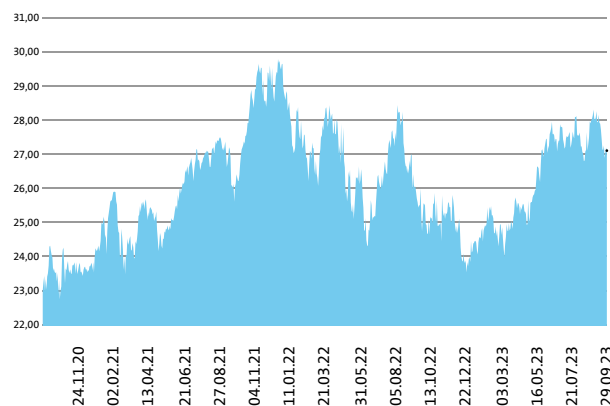
Kazalnik tveganja temelji na predpostavki, da s skladom razpolagate najmanj 5 let.

DATUM USTANOVITVE:  
GEOGRAFSKA USMERITEV:  
NALOŽBENA POLITIKA:  
VELIKOST PODSKLADA:  
VEP (29. 09. 2023)  
UPRAVLJAVEC PODSKLADA:

31. 10. 2012  
GLOBALNI RAZVITI TRG  
DELNIŠKI PODSKLAD  
156,277 mio EUR  
27,11 EUR  
Mitja Baša

PODATKI O PODSKLADU

#### Prikaz gibanja vrednosti enote premoženja v EUR



Podsklad Triglav Top Brands je v mesecu septembru izgubil 3,2 odstotka. Indeks ameriških podjetij MSCI USA je izgubil 2,3 odstotka, indeks evropskih podjetij MSCI EUROPE je izgubil 1,6 odstotka, medtem ko je indeks japonskih podjetij MSCI JAPAN izgubil 0,2 odstotka. Med ciljnim borznimi indeksi so se v tem obdobju najbolje odrezali norveški OBX, ki je pridobil 5,6 odstotka, indijski SENSEX, ki je pridobil 1,5 odstotka, in britanski FTSE, ki je pridobil 1,4 odstotka. Najslabše so se na drugi strani odrezali belgijski BEL20, ki je izgubil 3,1 odstotka, nemški DAX, ki je izgubil 3,5 odstotka, in mehiški MEXBOL, ki je izgubil 5,7 odstotka. Med naložbami v portfelju so največ pridobile delnice ameriškega podjetja iz sektorja zdravstva United Health Group Inc, ki so višje za 8,5 odstotka, ameriškega podjetja iz sektorja energetike Exxon Mobil Corp, ki so prav tako višje za 8,5 odstotka, in britanskega podjetja iz sektorja energetike BP PLC, ki so višje za 8,1 odstotka. Največje padce so po drugi strani dosegle delnice nemškega podjetja iz sektorja trajnih dobrin Adidas AG, ki so nižje za 9,7 odstotka, ameriškega podjetja iz sektorja informacijske tehnologije Oracle Corp, ki so prav tako nižje za 9,7 odstotka, in ameriškega podjetja iz sektorja komunikacij Netflix Inc, ki so nižje za 10,7 odstotka. Vse spremembe so izražene v evrih.

POROČILO UPRAVLJAVCA PODSKLADA

Delniški podsklad Triglav Top Brands je podsklad Krovnega sklada Triglav vzajemni skladi in ga upravlja družba Triglav Skladi, d. o. o., Ljubljana, Prospekt Krovnega sklada Triglav vzajemni skladi in Ključni podatki za vlagatelje so v slovenskem jeziku vlagateljem brezplačno na voljo na vseh vpisnih mestih družbe za upravljanje in na spletni strani [www.triglavskladi.si](http://www.triglavskladi.si). Podatki o gibanju vrednosti enot premoženja vseh podskladov Krovnega sklada Triglav vzajemni skladi so, med drugim, objavljeni v dnevnem časopisju in na spletni strani družbe. Vrednost enote premoženja niso, zato donosi v preteklosti ne zagotavljajo donosov in pričakovane donosnosti, prikazane v sintetičnem kazalniku, je izdelana na osnovi preteklih podatkov o poslovanju sklada. Podatki, ki se uporabljajo za izračun, niso nujno zanesljiv pokazatelj profila tveganja in pričakovane donosnosti, prikazane v sintetičnem kazalniku, je izdelana na osnovi preteklih podatkov o poslovanju sklada. Podatki, ki se uporabljajo za izračun, niso nujno zanesljiv pokazatelj profila tveganja in pričakovane donosnosti v prihodnje. Glede na dejansko poslovanje sklada v prihodnosti se lahko ocena spremeni. Najnižja kategorija ne pomeni naložbe brez tveganja. Metodologija izračuna podatkov, predstavljenih v mesečnem poročilu, je vlagateljem na voljo na spletni strani družbe.

# DELNIŠKI PODSKLAD Triglav Zdravje in farmacija

## POROČILO O POSLOVANJU PODSKLADA na dan 29. 09. 2023

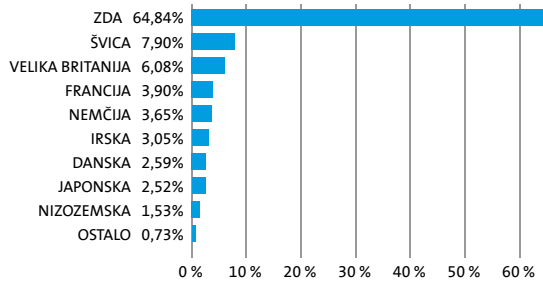
DONOSNOST

12 mesecev	36 mesecev	60 mesecev
-2,37%	28,28%	37,31%

NALOŽBENA POLITIKA

Osnovni cilj sklada je doseganje visokih donosov na osnovi kapitalskih dobičkov, v manjši meri pa tudi dividend in obresti ter s tem zagotavljanje dolgoročne rasti vrednosti enote premoženja. Delež naložb v delnice iz sektorja zdravstvo, kot je določeno po mednarodni klasifikaciji GICS (Global Industry Classification Standard), ni nižji od 80 odstotkov sredstev podsklada, delež naložb v delnice in v enote premoženja oziroma delnice drugih investicijskih skladov pa skupaj predstavljajo najmanj 85 odstotkov vseh sredstev podsklada.

### Sestava naložb po državah



### Sestava naložb po vrstah finančnih instrumentov

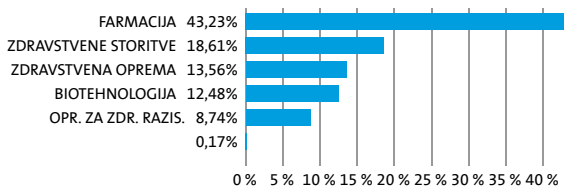


SESTAVA NALOŽB

### Največjih 10 naložb podsklada na dan 29. 09. 2023

Oznaka naložbe	%
UNITEDHEALTH GROUP INC - UNH US	7,66
ELI LILLY & CO - LLY US	6,58
ASTRAZENECA PLC - AZN LN	4,24
JOHNSON & JOHNSON - JNJ US	4,05
MERCK & CO INC/NJ - MRK US	4,05
ROCHE HOLDING AG - ROG SW	4,03
SANOFI SA - SAN FP	3,90
THERMO FISHER SCIENTIFIC INC - TMO US	3,84
ABBOTT LABORATORIES - ABT US	3,16
NOVO NORDISK A/S - NOVOB DC	2,59

### Sestava naložb po panogah



TVEGANOST

1	2	3	4	5	6	7
---	---	---	---	---	---	---

MANJŠE TVEGANJE

VEČJE TVEGANJE



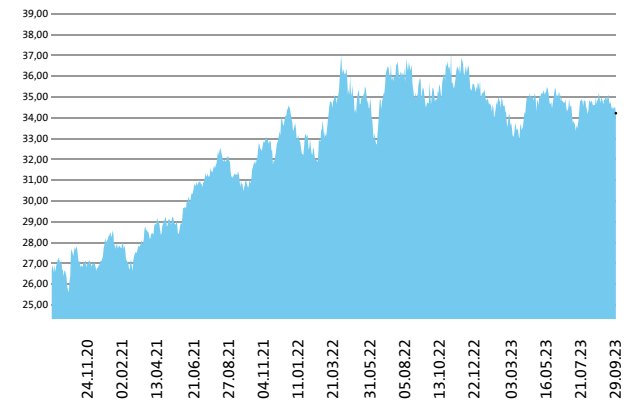
Kazalnik tveganja temelji na predpostavki, da s skladom razpolagate najmanj 5 let.

DATUM USTANOVITVE:  
GEOGRAFSKA USMERITEV:  
NALOŽBENA POLITIKA:  
VELIKOST PODSKLADA:  
VEP (29. 09. 2023)  
UPRAVLJAVEC PODSKLADA:

5. 09. 2011  
GLOBALNI TRGI (ZDRAVSTVO)  
DELNIŠKI PODSKLAD  
87,148 mio EUR  
34,22 EUR  
Slavko Rogan

PODATKI O PODSKLADU

### Prikaz gibanja vrednosti enote premoženja v EUR



Podsklad Triglav Zdravje in farmacija je v mesecu septembru izgubil 1,4 odstotka. Indeks globalnih podjetij iz sektorja zdravstva MSCI World Health Care Index je izgubil 0,9 odstotka. Med panožnimi borznimi indeksi sta se v tem obdobju najbolj odrezala indeks izvajalcev zdravstvenih storitev MSCI World Health Care Providers & Services, ki je pridobil 5,6 odstotka, in indeks biotehnoških podjetij BWBIOT MSCI World Biotechnology, ki je pridobil 1,4 odstotka. Slabše sta se na drugi strani odrezala indeks proizvajalcev zdravstvene opreme MSCI World Health Care Equipment and Supplies, ki je izgubil 4,5 odstotka, in indeks podjetij iz bioznanosti MSCI World Life Sciences Tools & Services, ki je izgubil 6,7 odstotka. Med naložbami v portfelju so največ pridobile delnice ameriškega podjetja CVS Health Corp, ki so višje za 9,9 odstotka, ameriškega podjetja UnitedHealth Group Inc, ki so višje za 8,5 odstotka, in ameriškega podjetja Humana Inc, ki so višje za 8,1 odstotka. Največje padce so po drugi strani dosegle delnice ameriškega podjetja Illumina Inc, ki so nižje za 14,8 odstotka, ameriškega podjetja Exact Sciences Corp, ki so nižje za 16,4 odstotka, in ameriškega podjetja 10X Genomics Inc, ki so nižje za 18,4 odstotka. Vse spremembe so izražene v evrih.

POROČILO UPRAVLJAVCA PODSKLADA

Delniški podsklad Triglav Zdravje in farmacija je podsklad Krovnega sklada Triglav vzajemni skladi in ga upravlja družba Triglav Skladi, d. o. o., Ljubljana. Prospekt Krovnega sklada Triglav vzajemni skladi in ključni podatki za vlagatelje so v slovenskem jeziku vlagateljem brezplačno na voljo na vseh vpisnih mestih družbe za upravljanje in na spletni strani [www.triglavskladi.si](http://www.triglavskladi.si). Podatki o gibanju vrednosti enote premoženja vseh podskladov Krovnega sklada Triglav vzajemni skladi so, med drugim, objavljeni v dnevnem časopisu in na spletni strani družbe. Vrednost enote premoženja niha, zato donosi v preteklosti ne zagotavljajo donosov v prihodnosti. Provizijska politika: maksimalni vstopni stroški do 3 %, izstopni stroški pri nekaterih varčevalnih shemah do 2 %. Vstopni in izstopni stroški zmanjšujejo prikazani donos. Ocena tveganja in pričakovane donosnosti, prikazana v sintetičnem kazalniku, je izdelana na osnovi preteklih podatkov o poslovanju sklada. Podatki, ki se uporabljajo za izračun, niso nujno zanesljiv pokazatelj profila tveganja in pričakovane donosnosti v prihodnje. Glede na dejansko poslovanje sklada v prihodnosti se lahko ocena spremeni. Najnižja kategorija ne pomeni naložbe brez tveganja. Metodologija izračuna podatkov, predstavljenih v mesečnem poročilu, je vlagateljem na voljo na spletni strani družbe.

# DELNIŠKI DRUŽBENO ODGOVORNI PODSKLAD

## Triglav Zeleni

### POROČILO O POSLOVANJU PODSKLADA na dan 29. 09. 2023

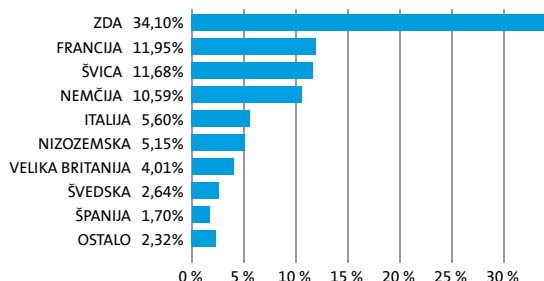
DONOSNOST

12 mesecev	36 mesecev	60 mesecev
-1,07%	7,14%	16,73%

NALOŽBENA POLITIKA

Sklad Triglav Zeleni se glede na vrsto naložb uvršča med delniške globalne sklade razvitih trgov. Sklad nalaga sredstva v delnice podjetij, ki izpolnjujejo kriterije družbene odgovornosti, z domicilom v vsaj dveh podregijah razvitih trgov in v enote delniških ciljnih skladov, ki imajo naložbeno politiko usmerjeno na družbeno odgovorna podjetja razvitih trgov, brez osredotočanja na eno državo ali podregijo.

#### Sestava naložb po državah



#### Sestava naložb po vrstah finančnih instrumentov

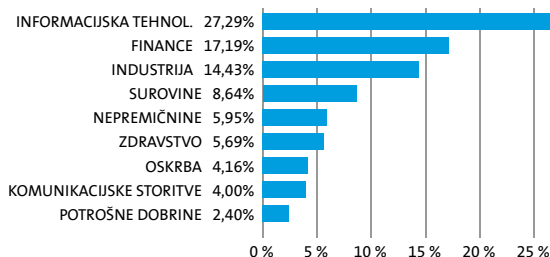


SESTAVA NALOŽB

#### Največjih 10 naložb podsklada na dan 29. 09. 2023

Oznaka naložbe	%
UBISOFT ENTERTAINMENT - UBI FP	5,16
DROPBOX INC - DBX US	4,29
EDENRED - EDEN FP	3,76
SWISS PRIME SITE AG - SPSN SW	3,62
ON SEMICONDUCTOR CORP - ON US	3,56
TRIMBLE INC - TRMB US	3,55
LOGITECH INTERNATIONAL SA - LOGN SW	3,30
POSTE ITALIANE SPA - PST IM	3,15
ALLY FINANCIAL INC - ALLY US	3,02
FRESENIUS SE & CO KGAA - FRE GY	2,92

#### Sestava naložb po dejavnostih



TVEGANOST

1	2	3	4	5	6	7
---	---	---	---	---	---	---

MANJŠE TVEGANJE

VEČJE TVEGANJE

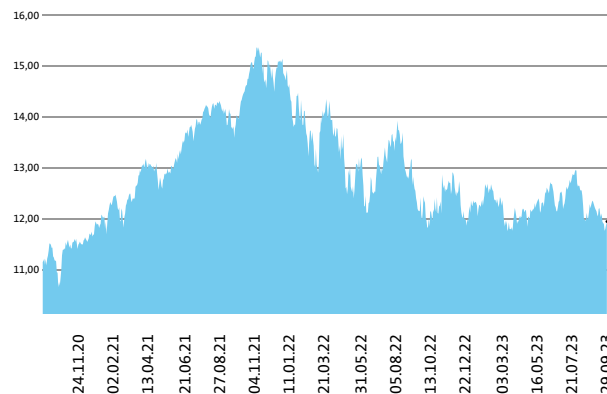


Kazalnik tveganja temelji na predpostavki, da s skladom razpolagate najmanj 5 let.

DATUM USTANOVITVE:	14. 11. 2016
GEOGRAFSKA USMERITEV:	GLOBALNI RAZVITI TRGI
NALOŽBENA POLITIKA:	DELNIŠKI DRUŽBENO ODGOVORNI PODSKLAD
VELIKOST PODSKLADA:	55,474 mio EUR
VEP (29. 09. 2023)	11,95 EUR
UPRAVLJAVEC PODSKLADA:	Vid Pajič

PODATKI O PODSKLADU

#### Prikaz gibanja vrednosti enote premoženja v EUR



Podsklad Triglav Zeleni je v mesecu septembru izgubil 2,7 odstotka. Indeks globalnih podjetij MSCI World Climate Paris Aligned je izgubil 2,7 odstotka. Indeks ameriških podjetij MSCI USA Climate Paris Aligned je izgubil 3,5 odstotka, indeks evropskih podjetij MSCI Europe Climate Paris Aligned je izgubil 2,3 odstotka, medtem ko je indeks trgov v razvoju MSCI EM Climate Paris Aligned izgubil 1,4 odstotka. Med naložbami v portfelju so največ pridobile delnice francoskega podjetja Ubisoft Entertainment SA, ki so višje za 10,0 odstotka, švedskega podjetja Svenska Cellulosa AB SCA, ki so višje za 5,5 odstotka, in japonskega podjetja Takeda Pharmaceutical Co Ltd, ki so višje za 3,2 odstotka. Največje padce so po drugi strani dosegle delnice italijanskega podjetja CNH Industrial NV, ki so nižje za 9,7 odstotka, nemškega podjetja Delivery Hero SE, ki so nižje za 19,4 odstotka, in nemškega podjetja MTU Aero Engines AG, ki so nižje za 20,4 odstotka. Vse spremembe so izražene v evrih.

POROČILO UPRAVLJAVCA PODSKLADA

Delniški družbeno odgovorni podsklad Triglav Zeleni je podsklad Krovnega sklada Triglav vzajemni skladi in ga upravlja družba Triglav Skladi, d. o. o., Ljubljana. Perspektivni pregled Krovnega sklada Triglav vzajemni skladi in ključni podatki za vlagatelje so v slovenskem jeziku vlagateljem brezplačno na voljo na vseh vpisnih mestih družbe za upravljanje in na spletni strani [www.triglavskladi.si](http://www.triglavskladi.si). Podatki o gibanju vrednosti enot premoženja vseh podskladov Krovnega sklada Triglav vzajemni skladi so, med drugim, objavljeni v dnevnem časopisu in na spletni strani družbe. Vrednost enote premoženja niha, zato donosi v preteklosti ne zagotavljajo donosov v prihodnosti. Provizijska politika: maksimalni vstopni stroški do 3 %, izstopni stroški pri nekaterih varčevalnih shemah do 2 %. Vstopni in izstopni stroški zmanjšujejo prikazan donos. Ocena tveganja in pričakovane donosnosti, prikazana v sintetičnem kazalniku, je izdelana na osnovi preteklih podatkov o poslovanju sklada. Podatki, ki se uporabljajo za izračun, niso nujno zanesljiv pokazatelj profila tveganja in pričakovane donosnosti v prihodnje. Glede na dejansko poslovanje sklada v prihodnosti se lahko ocena spremeni. Najnižja kategorija ne pomeni naložbe brez tveganja. Metodologija izračuna podatkov, predstavljenih v mesečnem poročilu, je vlagateljem na voljo na spletni strani družbe.