

Mesečno poročilo podskladov Krovnega sklada Triglav vzajemni skladi



MAJ 2022

WWW.TRIGLAVSKLADI.SI

080 10 19

PODSKLADI

Triglav Aktivni

Triglav Azija

Triglav Evropa

Triglav High Yield Bond

Triglav Hitro rastoča podjetja

Triglav Jugovzhodna Evropa

Triglav Money Market EUR

Triglav Obvezniški

Triglav Preudarni

Triglav Rastoči trgi

Triglav Renta

Triglav Severna Amerika

Triglav Steber Global

Triglav Svetovni razviti trgi

Triglav Tehnologija

Triglav Top Brands

Triglav Zdravje in farmacija

Triglav Zeleni

MEŠANI FLEKSIBILNI PODSKLAD

Triglav Aktivni

POROČILO O POSLOVANJU PODSKLADA na dan 31.5.2022

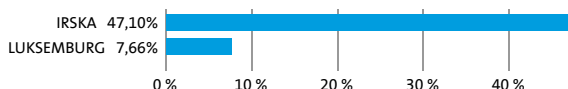
DONOSNOST

12 mesecev	36 mesecev	60 mesecev
3,18%	/	/

NALOŽBENA POLITIKA

Sklad Triglav Aktivni se glede na vrsto naložb ter glede na naložbeno strategijo uvršča med mešane fleksibilne globalne sklade s kapitalsko zaščito. Osnovni naložbeni cilj sklada je zagotavljanje dolgoročne rasti vrednosti premoženja ob uravnavanju stopnje tveganja s finančnimi mehanizmi. Pri upravljanju se kot mera uspešnosti ne upošteva primerjalni indeks, saj je osnovni cilj kontrola volatilnosti ter zaščita kapitala. Prizadevno ciljanje letne volatilnosti znaša okoli 10 odstotkov, cilj zaščite kapitala pa je višina 80 odstotkov od najvišje dosežene vrednosti enote premoženja podsklada v zadnjem letu dni.

Sestava naložb po državah



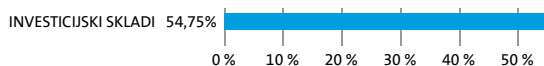
Sestava naložb po vrstah finančnih instrumentov



Največjih 10 naložb podsklada na dan 31.5.2022

Oznaka naložbe	%
ISHARES MSCI WORLD UCITS ETF A - EUNL GY	8,14
XTRACKERS MSCI WORLD UCITS ETF - XDWD GY	8,14
ISHARES CORE S&P 500 UCITS ETF - CSPX LN	8,13
INVESCO S&P 500 UCITS ETF - SPXS LN	8,13
SPDR MSCI ACWI ETF - SPYY GY	4,66
AMUNDI MSCI EM ASIA UCITS ETF - AASI FP	3,57
ISHARES CORE MSCI EUROPE UCITS - EUNK GY	3,51
XTRACKERS MSCI WORLD INFORMATI - XDWT GY	2,31
XTRACKERS II EUR CORPORATE BON - XBLC GY	2,05
ISHARES CORE EUR CORP BOND UCI - IEAC LN	2,04

Sestava naložb po dejavnostih



TVEGANOST

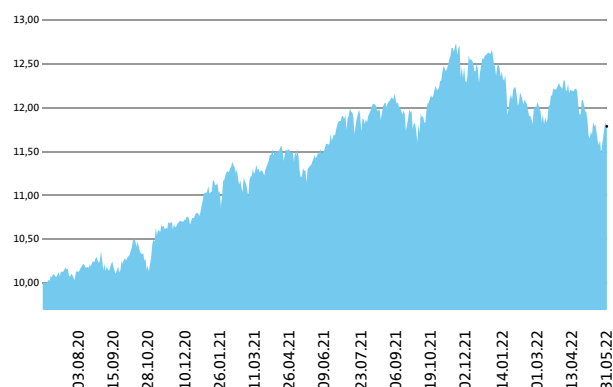
1	2	3	4	5	6	7
---	---	---	---	---	---	---

Nižje tveganje
Potencialno nižji donosi

Višje tveganje
Potencialno višji donosi

DATUM USTANOVITVE:	22.6.2020
GEOGRAFSKA USMERITEV:	GLOBALNI TRGI
NALOŽBENA POLITIKA:	MEŠANI FLEKSIBILNI PODSKLAD
VELIKOST PODSKLADA:	64,660 mio EUR
VEP (31.5.2022)	11,79 EUR
UPRAVLJAVEC PODSKLADA:	Alexandr Gutirea, mag., CFA

Prikaz gibanja vrednosti enote premoženja v EUR



Podsklad Triglav Aktivni je v mesecu maju izgubil 2,5 odstotka. Globalni delniški indeks MSCI ACWI je izgubil 1,8 odstotka, indeks državnih obveznic iBoxx EUR Liquid Sovereigns Global je izgubil 2,2 odstotka, medtem ko je indeks podjetniških obveznic iBoxx EUR Liquid Corporates izgubil 1,0 odstotka. Največje padce so dosegli ETF iShares Core S&P 500 UCITS, ki je padel za 3,9 odstotka, ETF Invesco S&P 500 UCITS, ki je padel za 4,0 odstotka, in ETF Xtrackers MSCI World Information Technology UCITS, ki je padel za 5,9 odstotka. Vse spremembe so izražene v evrih.

PODATKI O PODSKLADU

POROČILO UPRAVLJAVCA PODSKLADA

Mešani fleksibilni podsklad Triglav Aktivni je podsklad Krovnega sklada Triglav vzajemni skladi in ga upravlja družba Triglav Skladi, d. o. o., Ljubljana. Prospekt Krovnega sklada Triglav vzajemni skladi in Ključni podatki za vlagatelje so v slovenskem jeziku vlagateljem brezplačno na voljo na vseh vpisnih mestih družbe za upravljanje in na spletni strani www.triglavskladi.si. Podatki o gibanju vrednosti enot premoženja vseh podskladov Krovnega sklada Triglav vzajemni skladi so, med drugim, objavljeni v dnevnem časopisu in na spletni strani družbe. Vrednost enote premoženja niha, zato donosi v preteklosti ne zagotavljajo donosov in prihodnosti. Provizijska politika: maksimalni vstopni stroški do 3 %, izstopni stroški pri nekaterih varčevalnih shemah do 2 %. Vstopni in izstopni stroški zmanjšujejo prikazan donos. Ocena tveganja in pričakovane donosnosti, prikazana v sintetičnem kazalniku, je izdelana na osnovi preteklih podatkov o poslovanju sklada. Podatki, ki se uporabljajo za izračun, niso nujno zanesljiv pokazatelj profila tveganja in pričakovane donosnosti v prihodnje. Glede na dejansko poslovanje sklada v prihodnosti se lahko ocena spremeni. Najnižja kategorija ne pomeni naložbe brez tveganja. Metodologija izračuna podatkov, predstavljenih v mesečnem poročilu, je vlagateljem na voljo na spletni strani družbe.

DELNIŠKI PODSKLAD

Triglav Azija

POROČILO O POSLOVANJU PODSKLADA na dan 31.5.2022

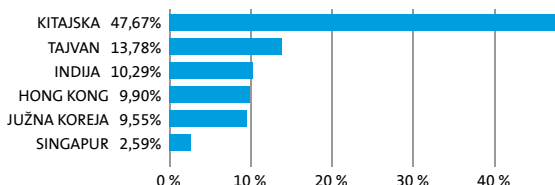
DONOSNOST

12 mesecev	36 mesecev	60 mesecev
-28,04%	14,64%	17,12%

NALOŽBENA POLITIKA

Osnovni cilj delniškega podsklada Triglav Azija je doseganje visokih donosov na osnovi kapitalskih dobičkov in dividend ter s tem zagotavljanje dolgoročne rasti vrednosti enote premoženja. Naložbe podsklada so regionalno usmerjene, in sicer pretežno v delnice podjetij s sedežem na enem od azijskih trgov. Omenjene naložbe skupaj predstavljajo najmanj 80 odstotkov vseh sredstev podsklada, do 10 odstotkov sredstev pa ima podsklad možnost razpršiti na druge razvite in hitro rastoče trge.

Sestava naložb po državah



Sestava naložb po vrstah finančnih instrumentov

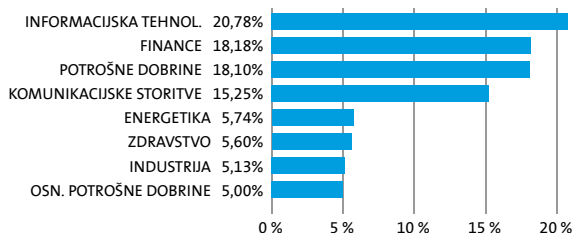


SESTAVA NALOŽB

Največjih 10 naložb podsklada na dan 31.5.2022

Oznaka naložbe	%
TAIWAN SEMICONDUCTOR-SP ADR - 2330 TT	8,44
TENCENT HOLDINGS LTD - 700 HK	7,98
RELIANCE INDUSTRIES LTD - RIGD LI	5,74
AIA GROUP LTD - 1299 HK	5,05
HDFC BANK LTD - HDB US	4,55
MEITUAN DIANPING - 3690 HK	4,52
SAMSUNG SDI CO LTD - 006400 KS	4,18
LI NING CO LTD - 2331 HK	3,97
WUXI BIOLOGICS CAYMAN INC - 2269 HK	3,41
PING AN INSURANCE GROUP CO OF - 2318 HK	3,37

Sestava naložb po dejavnostih



TVEGANOST

1	2	3	4	5	6	7
---	---	---	---	---	---	---

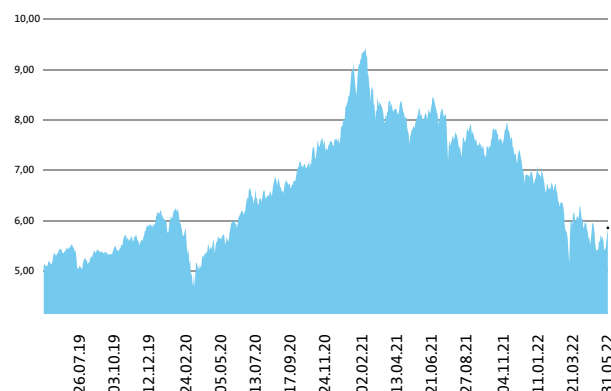
Nižje tveganje
Potencialno nižji donosi

Višje tveganje
Potencialno višji donosi

DATUM USTANOVITVE:	31.8.2006
GEOGRAFSKA USMERITEV:	AZIJA
NALOŽBENA POLITIKA:	DELNIŠKI PODSKLAD
VELIKOST PODSKLADA:	24,299 mio EUR
VEP (31.5.2022)	5,86 EUR
UPRAVLJAVEC PODSKLADA:	Alexandr Gutirea, mag., CFA

PODATKI O PODSKLADU

Prikaz gibanja vrednosti enote premoženja v EUR



Podsklad Triglav Azija je v mesecu maju izgubil 1,5 odstotka. Indeks azijskih podjetij MSCI AC Asia EX Japan je izgubil 1,4 odstotka. Med ciljnim borznimi indeksi so se v tem obdobju najbolj odrezali tajvanski MSCI Taiwan, ki je pridobil 1,9 odstotka, hongkonški MSCI Hong Kong, ki je pridobil 0,2 odstotka, in tajski MSCI Thailand, ki je pridobil 0,1 odstotka. Najslabše so se na drugi strani odrezali indijski MSCI India, ki je izgubil 4,6 odstotka, indonezijski MSCI Indonesia, ki je izgubil 4,8 odstotka, in singapurski MSCI Singapore, ki je izgubil 5,2 odstotka. Med naložbami v portfelju so največ pridobile delnice tajvanskega podjetja iz sektorja industrije Airtac International Group, ki so višje za 16,8 odstotka, kitajskega podjetja iz sektorja trajnih dobrin Pinduoduo Inc, ki so višje za 15,0 odstotka, in južnokorejskega podjetja iz sektorja komunikacij NCSOFT Corp, ki so višje za 7,7 odstotka. Največje padce so po drugi strani dosegle delnice kitajskega podjetja iz sektorja trajnih dobrin Bilibili Inc., ki so nižje za 9,7 odstotka, kitajskega podjetja iz sektorja zdravstva WuXi AppTec Co Ltd, ki so nižje za 12,6 odstotka, in kitajskega podjetja iz sektorja trajnih dobrin JD.com Inc, ki so nižje za 16,3 odstotka. Vse spremembe so izražene v evrih.

POROČILO UPRAVLJAVCA PODSKLADA

Delniški podsklad Triglav Azija je podsklad Krovnega sklada Triglav vzajemni skladi in ga upravlja družba Triglav Skladi, d. o. o., Ljubljana. Prospekt Krovnega sklada Triglav vzajemni skladi in ključni podatki za vlagatelje so v slovenskem jeziku vlagateljem brezplačno na voljo na vseh vpisnih mestih družbe za upravljanje in na spletni strani www.triglavskladi.si. Podatki o gibanju vrednosti enot premoženja vseh podskladov Krovnega sklada Triglav vzajemni skladi so, med drugim, objavljeni v dnevnem časopisu in na spletni strani družbe. Vrednost enote premoženja niha, zato donosi v preteklosti ne zagotavljajo donosov v prihodnosti. Provizijska politika: maksimalni vstopni stroški do 3 %, izstopni stroški pri nekaterih varčevalnih shemah do 2 %. Vstopni in izstopni stroški zmanjšujejo prikazan donos. Ocena tveganja in pričakovane donosnosti, prikazana v sintetičnem kazalniku, je izdelana na osnovi preteklih podatkov o poslovanju sklada. Podatki, ki se uporabljajo za izračun, niso nujno zanesljiv pokazatelj profila tveganja in pričakovane donosnosti v prihodnje. Glede na dejansko poslovanje sklada v prihodnosti se lahko ocena spremeni. Najnižja kategorija ne pomeni naložbe brez tveganja. Metodologija izračuna podatkov, predstavljenih v mesečnem poročilu, je vlagateljem na voljo na spletni strani družbe.

DELNIŠKI PODSKLAD

Triglav Evropa

POROČILO O POSLOVANJU PODSKLADA na dan 31.5.2022

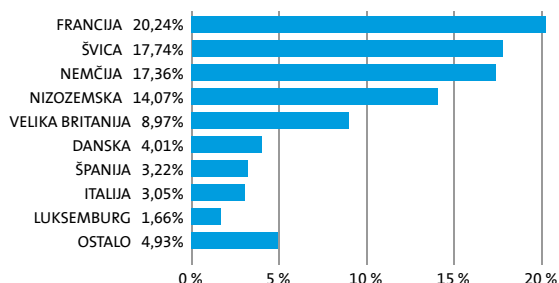
DONOSNOST

12 mesecev	36 mesecev	60 mesecev
-3,58%	14,35%	9,34%

NALOŽBENA POLITIKA

Triglav Evropa je regionalni delniški sklad. Naložbe podsklada so pretežno usmerjene v delnice evropskih izdajateljev s pozitivno dolgoročno perspektivo poslovanja. Naložbe v delnice podjetij in v enote delniških ciljnih skladov skupaj predstavljajo najmanj 85 odstotkov vseh sredstev podsklada.

Sestava naložb po državah



Sestava naložb po vrstah finančnih instrumentov

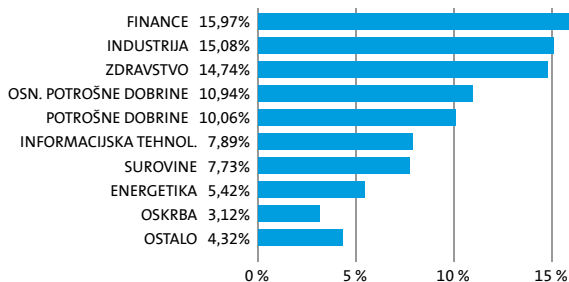


SESTAVA NALOŽB

Največjih 10 naložb podsklada na dan 31.5.2022

Oznaka naložbe	%
NESTLE SA - NESN SW	4,96
ASML HOLDING NV - ASML NA	4,36
ASTRAZENECA PLC - AZN LN	4,13
LVMH MOET HENNESSY LOUIS VUITTON SE - MC FP	3,38
ROCHE HOLDING AG - ROG SW	3,09
LONZA GROUP AG - LONN SW	3,04
TOTAL ENERGIES SE - TTE FP	2,83
L'OREAL SA - OR FP	2,82
NOVO NORDISK A/S - NOV OB DC	2,67
ALLIANZ AG - ALV GY	2,56

Sestava naložb po dejavnostih



TVEGANOST

1	2	3	4	5	6	7
---	---	---	---	---	---	---

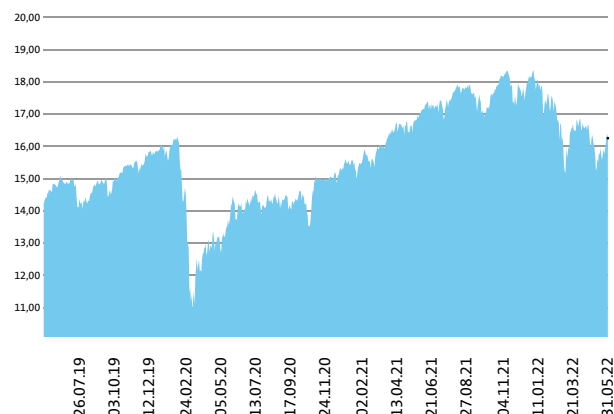
Nižje tveganje
Potencialno nižji donosi

Višje tveganje
Potencialno višji donosi

DATUM USTANOVITVE:	22.12.2005
GEOGRAFSKA USMERITEV:	EVROPA
NALOŽBENA POLITIKA:	DELNIŠKI PODSKLAD
VELIKOST PODSKLADA:	29,503 mio EUR
VEP (31.5.2022)	16,25 EUR
UPRAVLJAVEC PODSKLADA:	Sašo Ivanović, univ. dipl. ekon.

PODATKI O PODSKLADU

Prikaz gibanja vrednosti enote premoženja v EUR



Podsklad Triglav Evropa je v mesecu maju izgubil 0,6 odstotka. Evropski delniški indeks MSCI Europe je izgubil 1,5 odstotka. Med ciljnim borznimi indeksi so se v tem obdobju najboljše odrezali španski IBEX, ki je pridobil 3,1 odstotka, nemški DAX, ki je pridobil 2,1 odstotka, in norveški OBX, ki je pridobil 1,7 odstotka. Najslabše so se na drugi strani odrezali švicarski SMI, ki je izgubil 4,7 odstotka, belgijski BEL20, ki je izgubil 5,2 odstotka, in danski KFX, ki je izgubil 5,3 odstotka. Med naložbami v portfelju so največ pridobile delnice francoskega podjetja iz sektorja energetike TotalEnergies SE, ki so višje za 17,7 odstotka, nizozemskega podjetja iz sektorja financ ING Groep NV, ki so višje za 15,6 odstotka, in britanskega podjetja iz sektorja financ Standard Chartered PLC, ki so višje za 12,5 odstotka. Največje padce so po drugi strani dosegle delnice švicarskega podjetja iz sektorja surovin Givaudan SA, ki so nižje za 10,0 odstotka, švicarskega podjetja iz sektorja zdravstva Roche Holding AG, ki so nižje za 10,4 odstotka, in nizozemskega podjetja iz sektorja informacijske tehnologije Adyen NV, ki so nižje za 10,8 odstotka. Vse spremembe so izražene v evrih.

POROČILO UPRAVLJAVCA PODSKLADA

Delniški podsklad Triglav Evropa je podsklad Krovnega sklada Triglav vzajemni skladi in ga upravlja družba Triglav Skladi, d. o. o., Ljubljana. Prospekt Krovnega sklada Triglav vzajemni skladi in Ključni podatki za vlagatelje so v slovenskem jeziku vlagateljem brezplačno na voljo na vseh vpisnih mestih družbe za upravljanje in na spletni strani www.triglavskladi.si. Podatki o gibanju vrednosti enot premoženja vseh podskladov Krovnega sklada Triglav vzajemni skladi so, med drugim, objavljeni v dnevnem časopisju in na spletni strani družbe. Vrednost enote premoženja naha, zato donosi v preteklosti ne zagotavljajo donosov v prihodnosti. Provizijska politika: maksimalni vstopni stroški do 3 %, izstopni stroški pri nekaterih varčevalnih shemah do 2 %. Vstopni in izstopni stroški zmanjšujejo prikazan donos. Ocena tveganja in pričakovane donosnosti, prikazana v sintetičnem kazalniku, je izdelana na osnovi preteklih podatkov o poslovanju sklada. Podatki, ki se uporabljajo za izračun, niso nujno zanesljiv pokazatelj profila tveganja in pričakovane donosnosti v prihodnje. Glede na dejansko poslovanje sklada v prihodnosti se lahko ocena spremeni. Najnižja kategorija ne pomeni naložbe brez tveganja. Metodologija izračuna podatkov, predstavljenih v mesečnem poročilu, je vlagateljem na voljo na spletni strani družbe.

OBVEZNIŠKI PODSKLAD

Triglav High Yield Bond

POROČILO O POSLOVANJU PODSKLADA na dan 31.5.2022

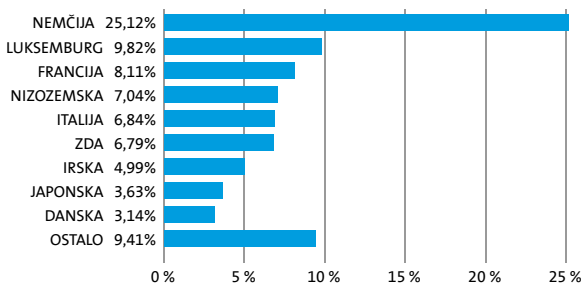
DONOSNOST

12 mesecev	36 mesecev	60 mesecev
-9,12%	2,06%	0,15%

NALOŽBENA POLITIKA

Podsklad Triglav High Yield Bond je sklad obveznic izven naložbenega razreda. Naložbeni cilj podsklada je zagotavljati dolgoročno kapitalsko rast na osnovi tekočih prihodkov od obresti dolžniških vrednostnih papirjev in kapitalskih dobičkov pri upravljanju naložb. Skupaj izpostavljenost do obveznic predstavlja najmanj 80 odstotkov sredstev sklada, pri tem je najmanj 70 odstotkov sredstev izpostavljenih do obveznic zunaj naložbenega razreda.

Sestava naložb po državah



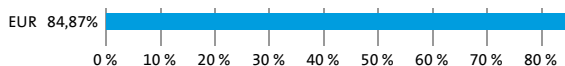
Sestava naložb po vrstah finančnih instrumentov



Največjih 10 naložb podsklada na dan 31.5.2022

Oznaka naložbe	%
RAFFINERIE HEIDE GMBH - RAFHEI 6 3/8 12/01/22	8,74
BUNDESREPUBLIK DEUTSCHLAND - DBR 1 1/2 09/04/22	4,66
BLACKROCK ASSET MANAGEMENT IRELAND - IHYG IM	4,53
ISHARES EURO HIGH YIELD CORPOR - IHYG LN	4,24
KME SE - KMEAGR 6 3/4 02/01/23	4,16
TEVA PHARMACEUTICAL-SP ADR - TEVA 1 1/4 03/31/23	3,82
IMMOBILIARE GRANDE DIST - IGDIM 2 1/8 11/28/24	3,72
DKT FINANCE APS - TDCDC 7 06/17/23	3,14
NORDEX SE - NDXGR 6 1/2 02/01/23	2,98
SAMSONITE FINCO SARL - SAMISA 3 1/2 05/15/26	2,71

Sestava naložb po valutah



TVEGANOST

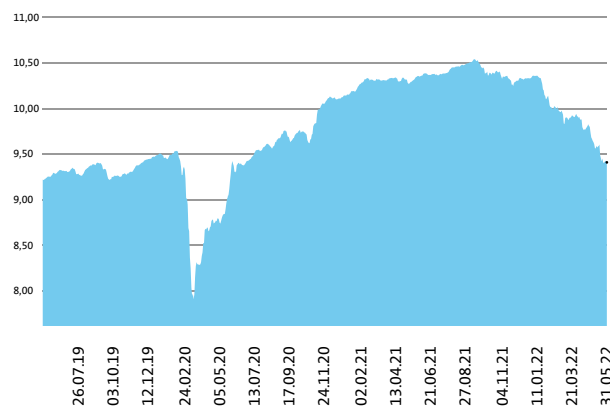
1	2	3	4	5	6	7
---	---	---	---	---	---	---

Nižje tveganje
Potencialno nižji donosi

Višje tveganje
Potencialno višji donosi

DATUM USTANOVITVE:	5.9.2011
GEOGRAFSKA USMERITEV:	SVET
NALOŽBENA POLITIKA:	OBVEZNIŠKI PODSKLAD
VELIKOST PODSKLADA:	13,078 mio EUR
VEP (31.5.2022)	9,41 EUR
UPRAVLJAVEC PODSKLADA:	Vid Pajič, dipl. ekon.

Prikaz gibanja vrednosti enote premoženja v EUR



Podsklad Triglav High Yield Bond je v mesecu maju izgubil 2,83 odstotka. Indeks obveznic izven naložbenega razreda Markit iBoxx EUR Liquid High Yield Index je izgubil 1,13 odstotka. Indeks obveznic bonitetne ocene BB je izgubil 0,89 odstotka, indeks obveznic bonitetne ocene B je izgubil 1,81 odstotka, indeks obveznic bonitetne ocene CCC je izgubil 1,92 odstotka, indeks obveznic bonitetne ocene CC in nižje FALSEMed naložbami v portfelju so se tokrat najboljše odrezale slovenske NOVALJ 3.4 02/05/30, ki so višje za 4,87 odstotka, nemške TKAGR 2 1/2 02/25/25, ki so višje za 1,62 odstotka, in ameriške CC 4 05/15/26, ki so višje za 1,17 odstotka. Najslabše pa so se po drugi strani odrezale mehiške CREAL 5 02/01/27, ki so nižje za 24,24 odstotka, luksemburške CCAPGR 1 3/8 11/28/22, ki so nižje za 35,51 odstotka, in luksemburške CCAPGR 3 1/2 04/15/23, ki so nižje za 47,58 odstotka. Vse spremembe so izražene v evrih.

PODATKI O PODSKLADU

POROČILO UPRAVLJAVCA PODSKLADA

Obvezniški podsklad Triglav High Yield Bond je podsklad Krovnega sklada Triglav vzajemni skladi in ga upravlja družba Triglav Skladi, d. o. o., Ljubljana. Perspektiv Krovnega sklada Triglav vzajemni skladi in Ključni podatki za vlagatelje so v slovenskem jeziku vlagateljem brezplačno na voljo na vseh vpisnih mestih družbe za upravljanje in na spletni strani www.triglavskladi.si. Podatki o gibanju vrednosti enot premoženja vseh podskladov Krovnega sklada Triglav vzajemni skladi so, med drugim, objavljeni v dnevnem časopisu in na spletni strani družbe. Vrednost enote premoženja niha, zato donosi v preteklosti ne zagotavljajo donosov v prihodnosti. Provizijska politika: maksimalni vstopni stroški do 1,5 %, izstopni stroški pri nekaterih varčevalnih shemah do 1,5 %. Vstopni in izstopni stroški zmanjšujejo prikazani donos. Ocena tveganja in pričakovane donosnosti, prikazana v sintetičnem kazalniku, je izdelana na osnovi preteklih podatkov o poslovanju sklada. Podatki, ki se uporabljajo za izračun, niso nujno zanesljiv pokazatelj profila tveganja in pričakovane donosnosti v prihodnje. Glede na dejansko poslovanje sklada v prihodnosti se lahko ocena spremeni. Najnižja kategorija ne pomeni naložbe brez tveganja. Metodologija izračuna podatkov, predstavljenih v mesečnem poročilu, je vlagateljem na voljo na spletni strani družbe.

DELNIŠKI PODSKLAD

Triglav Hitro rastoča podjetja

POROČILO O POSLOVANJU PODSKLADA na dan 31.5.2022

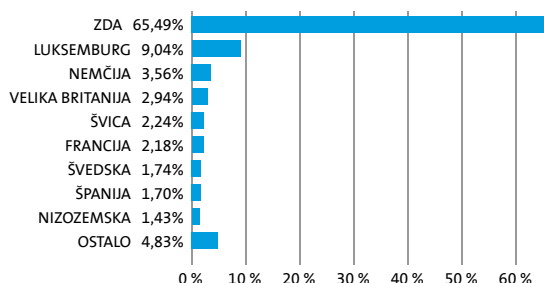
DONOSNOST

12 mesecev	36 mesecev	60 mesecev
-2,41%	27,62%	39,61%

NALOŽBENA POLITIKA

Triglav Hitro rastoča podjetja je specializiran delniški podsklad, ki svoja sredstva vlagata globalno, v manjša podjetja (do največ 8 milijard evrov tržne kapitalizacije), ki imajo veliko potencialno rast, posledično visoko stopnjo rasti dobička ter nadpovprečno pričakovano donosnost. Naložbe v delnice in v enote investicijskih skladov skupaj predstavljajo najmanj 85 odstotkov vseh sredstev podsklada. Delež naložb v podjetja z nizko tržno kapitalizacijo ni nižji od 80 odstotkov sredstev podsklada.

Sestava naložb po državah



Sestava naložb po vrstah finančnih instrumentov

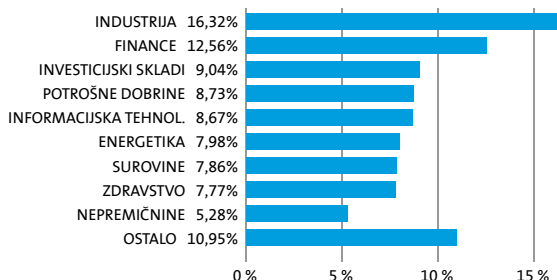


SESTAVA NALOŽB

Največjih 10 naložb podsklada na dan 31.5.2022

Oznaka naložbe	%
XTRACK- MSCI EUROPE SMALL CAP UCITS ETF - XXSC GY	9,04
EAST WEST BANCORP INC - EWBC US	1,80
CARLISLE COS INC - CSL US	1,78
PRESTIGE CONSUMER HEALTHCARE - PBH US	1,56
MARATHON OIL CORP - MRO US	1,54
ASR NEDERLAND NV - ASRNL NA	1,43
LPL FINANCIAL HOLDINGS INC - LPLA US	1,37
FLEXTRONICS INTERNATIONAL LTD - FLEX US	1,31
TARGA RESOURCES CORP - TRGP US	1,26
PENSKE AUTOMOTIVE GROUP INC - PAG US	1,21

Sestava naložb po dejavnostih



TVEGANOST

1	2	3	4	5	6	7
---	---	---	---	---	---	---

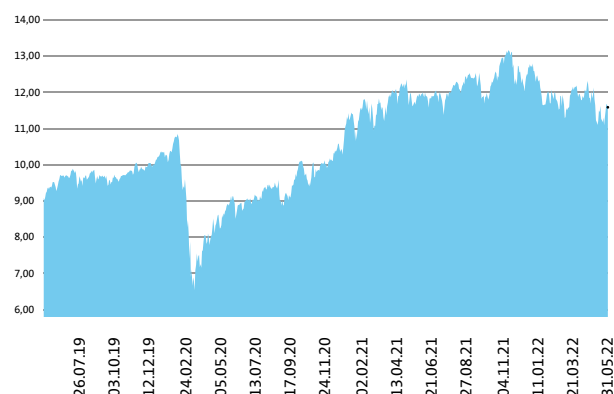
Nižje tveganje
Potencialno nižji donosi

Višje tveganje
Potencialno višji donosi

DATUM USTANOVITVE:	31.8.2006
GEOGRAFSKA USMERITEV:	SVET
NALOŽBENA POLITIKA:	DELNIŠKI PODSKLAD
VELIKOST PODSKLADA:	26,663 mio EUR
VEP (31.5.2022)	11,59 EUR
UPRAVLJAVEC PODSKLADA:	mag. Mitja Baša

PODATKI O PODSKLADU

Prikaz gibanja vrednosti enote premoženja v EUR



Podsklad Triglav Hitro rastoča podjetja je v mesecu maju izgubil 2,1 odstotka. Indeks malih ameriških podjetij MSCI USA Small Cap je izgubil 1,7 odstotka, medtem ko je indeks malih evropskih podjetij MSCI Europe Small Cap izgubil 2,4 odstotka. Med sektorskim indeksi malih ameriških podjetij so se v tem obdobju najbolj odrezali indeksi podjetij iz sektorja energetike, ki je pridobil 13,7 odstotka, indeksi podjetij iz sektorja surovin, ki je pridobil 3,3 odstotka, in indeksi podjetij iz sektorja komunikacij, ki je pridobil 2,8 odstotka. Najslabše so se na drugi strani odrezali indeksi podjetij iz sektorja zdravstva, ki je izgubil 4,9 odstotka, indeksi podjetij iz sektorja trajnih dobrin, ki je prav tako izgubil 4,9 odstotka, in indeksi podjetij iz sektorja nepremičnin, ki je izgubil 5,1 odstotka. Med naložbami v portfelju so največ pridobile delnice ameriškega podjetja iz sektorja zdravstva United Therapeutics Corp, ki so višje za 27,6 odstotka, ameriškega podjetja iz sektorja energetike Marathon Oil Corp, ki so višje za 24,1 odstotka, in ameriškega podjetja iz sektorja energetike Matador Resources Co, ki so višje za 22,7 odstotka. Največje padce so po drugi strani dosegle delnice ameriškega podjetja iz sektorja trajnih dobrin SeaWorld Entertainment Inc, ki so nižje za 21,0 odstotka, ameriškega podjetja iz sektorja komunikacij Lions Gate Entertainment Corp, ki so nižje za 26,5 odstotka, in ameriškega podjetja iz sektorja industrije Avis Budget Group Inc, ki so nižje za 30,1 odstotka. Vse spremembe so izražene v evrih.

POROČILO UPRAVLJAVCA PODSKLADA

Delniški podsklad Triglav Hitro rastoča podjetja je podsklad Krovnega sklada Triglav vzajemni skladi in ga upravlja družba Triglav Skladi, d. o. o., Ljubljana. Perspektivni podatki za vlagatelje so v slovenskem jeziku vlagateljem brezplačno na voljo na vseh vpisnih mestih družbe za upravljanje in na spletni strani www.triglavskladi.si. Podatki o gibanju vrednosti enote premoženja vseh podskladov Krovnega sklada Triglav vzajemni skladi so, med drugim, objavljeni v dnevnem časopisu in na spletni strani družbe. Vrednost enote premoženja niha, zato donosi v preteklosti ne zagotavljajo donosov v prihodnosti. Provizijska politika: maksimalni vstopni stroški do 3 %, izstopni stroški pri nekaterih varčevalnih shemah do 2 %. Vstopni in izstopni stroški zmanjšujejo prikazane donose. Ocena tveganja in pričakovane donosnosti, prikazana v sintetičnem kazalniku, je izdelana na osnovi preteklih podatkov o poslovanju sklada. Podatki, ki se uporabljajo za izračun, niso nujno zanesljivi pokazatelj profila tveganja in pričakovane donosnosti v prihodnje. Glede na dejansko poslovanje sklada v prihodnosti se lahko ocena spremeni. Najnižja kategorija ne pomeni naložbe brez tveganja. Metodologija izračuna podatkov, predstavljenih v mesečnem poročilu, je vlagateljem na voljo na spletni strani družbe.

DELNIŠKI PODSKLAD

Triglav Jugovzhodna Evropa

POROČILO O POSLOVANJU PODSKLADA na dan 31.5.2022

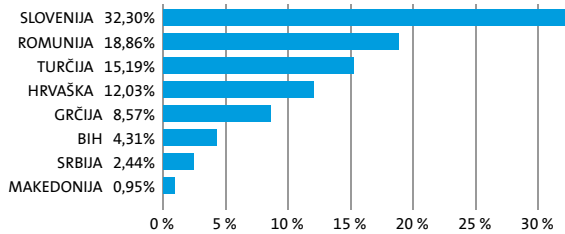
DONOSNOST

12 mesecev	36 mesecev	60 mesecev
8,91%	16,75%	5,02%

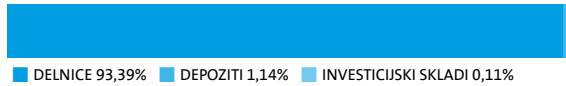
NALOŽBENA POLITIKA

Triglav Jugovzhodna Evropa je regijski delniški podsklad z naložbeno politiko, usmerjeno na kapitalske trge balkanskih držav Slovenije, Hrvaške, Bosne in Hercegovine, Srbije, Bolgarije, Romunije, Grčije in Turčije. Skupna značilnost držav, kamor sklad usmerja svoja sredstva, je vstop oz. približevanje Evropski uniji. Močna gospodarska rast, pritek svežega domačega in tujega kapitala, tranzicijsko obdobje, nedokončane privatizacijske zgodbe in lastniška konsolidacija so dejavniki, ki pomembno vplivajo na razvoj regije.

Sestava naložb po državah



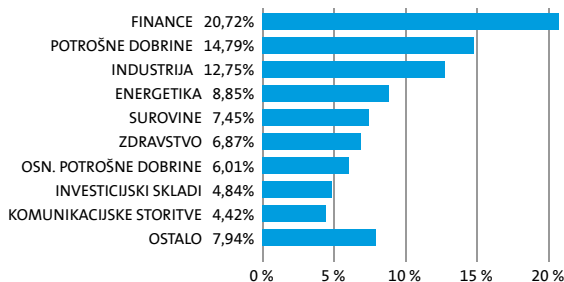
Sestava naložb po vrstah finančnih instrumentov



Največjih 10 naložb podsklada na dan 31.5.2022

Oznaka naložbe	%
PETROL D.D. - PETG	7,99
NOVA LJUBLJANSKA BANKA DD - NLBR	5,44
KRKA D.D. NOVO MESTO - KRKG	5,34
FONDUL PROPRIETATEA SA/FUND - FP RO	4,73
BANCA TRANSILVANIA - TLV RO	4,63
OMV PETROM SA - SNP RO	4,60
ZAVAROVALNICA TRIGLAV D.D. LJUBLJANA - ZVTG	4,16
POZAVAROVALNICA SAVA D.D. - POSR	3,81
EREGLI DEMIR VE CELIK FABRIKALARI TAS - EREGLTI	2,71
TURK SISE VE CAM FABRIKALARI AS - SISE TI	2,69

Sestava naložb po dejavnostih



TVEGANOST

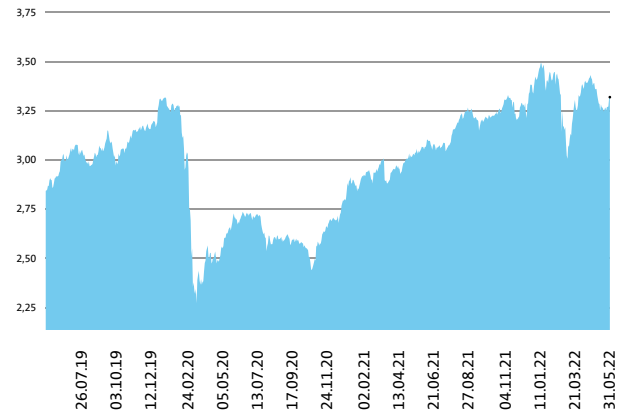
1	2	3	4	5	6	7
---	---	---	---	---	---	---

Nižje tveganje
Potencialno nižji donosi

Višje tveganje
Potencialno višji donosi

DATUM USTANOVITVE:	31.8.2006
GEOGRAFSKA USMERITEV:	JUGOVZHODNA EVROPA
NALOŽBENA POLITIKA:	DELNIŠKI PODSKLAD
VELIKOST PODSKLADA:	52,743 mio EUR
VEP (31.5.2022)	3,32 EUR
UPRAVLJAVEC PODSKLADA:	mag. Matjaž Dlesk, CFA

Prikaz gibanja vrednosti enote premoženja v EUR



Podsklad Triglav Jugovzhodna Evropa je v mesecu maju izgubil 2,1 odstotka. Med ciljnim borznimi indeksi so se v tem obdobju najbolj odrezali srbski BELEX15, ki je pridobil 0,6 odstotka, bosanski BIRS, ki je pridobil 0,2 odstotka, in bosanski SASX10, ki je izgubil 0,6 odstotka. Najslabše so se na drugi strani odrezali slovenski SBITOP, ki je izgubil 2,2 odstotka, grški ASE, ki je izgubil 3,4 odstotka, in turški XU100, ki je izgubil 6,8 odstotka. Med naložbami v portfelju so največ pridobile delnice bosanskega podjetja iz sektorja industrije RMU Banovici dd Banovici, ki so višje za 21,9 odstotka, bosanskega podjetja iz sektorja industrije Energoinvest dd Sarajevo, ki so višje za 16,3 odstotka, in bosanskega podjetja iz sektorja financ ZIF Fortuna Fond dd, ki so višje za 9,9 odstotka. Največje padce so po drugi strani dosegle delnice turške banke Akbank Turk AS, ki so nižje za 16,6 odstotka, romunske banke BRD-Groupe Societe Generale, ki so nižje za 18,6 odstotka, in grškega podjetja iz sektorja javne oskrbe Public Power Corp SA, ki so nižje za 20,0 odstotka. Vse spremembe so izražene v evrih.

PODATKI O PODSKLADU

POROČILO UPRAVLJAVCA PODSKLADA

Delniški podsklad Triglav Jugovzhodna Evropa je podsklad Krovnega sklada Triglav vzajemni skladi in ga upravlja družba Triglav Skladi, d. o. o., Ljubljana. Prospekt Krovnega sklada Triglav vzajemni skladi in Ključni podatki za vlagatelje so v slovenskem jeziku vlagateljem brezplačno na voljo na vseh vpisnih mestih družbe za upravljanje in na spletni strani www.triglavskladi.si. Podatki o gibanju vrednosti enot premoženja vseh podskladov Krovnega sklada Triglav vzajemni skladi so, med drugim, objavljeni v dnevnem časopisu in na spletni strani družbe. Vrednost enote premoženja niha, zato donosi v preteklosti ne zagotavljajo donosov v prihodnosti. Provizijska politika: maksimalni vstopni stroški do 3 %, izstopni stroški pri nekaterih varčevalnih shemah do 2 %. Vstopni in izstopni stroški zmanjšujejo prikazan donos. Ocena tveganja in pričakovane donosnosti, prikazana v sintetičnem kazalniku, je izdelana na osnovi preteklih podatkov o poslovanju sklada. Podatki, ki se uporabljajo za izračun, niso nujno zanesljiv pokazatelj profila tveganja in pričakovane donosnosti v prihodnje. Glede na dejansko poslovanje sklada v prihodnosti se lahko ocena spremeni. Najnižja kategorija ne pomeni naložbe brez tveganja. Metodologija izračuna podatkov, predstavljenih v mesečnem poročilu, je vlagateljem na voljo na spletni strani družbe.

SKLAD DENARNEGA TRGA

Triglav Money Market EUR

POROČILO O POSLOVANJU PODSKLADA na dan 31.5.2022

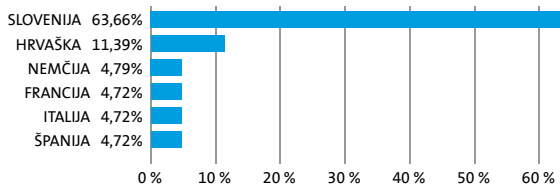
DONOSNOST

12 mesecev	36 mesecev	60 mesecev
-0,60%	-1,30%	-1,60%

NALOŽBENA POLITIKA

Podsklad Triglav Money Market EUR se uvršča med standardne sklade denarnega trga s spremenljivo neto vrednostjo sredstev. Sredstva nalaga v instrumente denarnega trga in bančne depozite, ki so izdani v evro valuti ter v enote ciljnih skladov denarnega trga. Osnovni naložbeni cilj podsklada je ohranitev glavnice in donosnost, skladna z obrestnimi merami na denarnem trgu ob visoki varnosti naložb (nizko tveganje) ter visoki stopnji likvidnosti.

Sestava naložb po državah



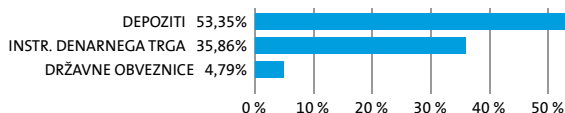
Sestava naložb po vrstah finančnih instrumentov



Največjih 10 naložb podsklada na dan 31.5.2022

Oznaka naložbe	%
DEPOZIT BANKA SPARKASSE D.D.	11,76
DEPOZIT NOVA LJUBLJANSKA BANKA D.D.	11,76
DEPOZIT BKS BANK AG	11,13
REPUBLIKA SLOVENIJA - SZ128	9,18
DEPOZIT ADDIKO BANK D.D. ZAGREB	7,86
GEN-I D.O.O. - GEN11	5,44
DEPOZIT NOVA KREDITNA BANKA MARIBOR	5,34
BUNDESREPUBLIK DEUTSCHLAND - DBR 1 1/2 02/15/23	4,79
FRENCH DISCOUNT T-BILL - BTF 0 01/04/23	4,72
BUONI ORDINARI DEL TES - BOTS 0 01/13/23	4,72

Sestava naložb po dejavnostih



TVEGANOST

1 2 3 4 5 6 7

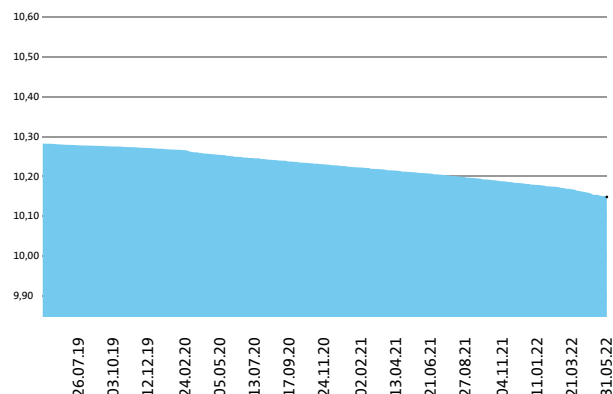
Nižje tveganje
Potencialno nižji donosi

Višje tveganje
Potencialno višji donosi

DATUM USTANOVITVE: 31.10.2012
GEOGRAFSKA USMERITEV: EVRO OBMOČJE
NALOŽBENA POLITIKA: SKLAD DENARNEGA TRGA
VELIKOST PODSKLADA: 38,196 mio EUR
VEP (31.5.2022): 10,15 EUR
UPRAVLJAVEC PODSKLADA: Aleš Čačovič, dipl. ekon.

PODATKI O PODSKLADU

Prikaz gibanja vrednosti enote premoženja v EUR



Podsklad Triglav Money Market EUR je v mesecu maju izgubil 0,08 odstotka. Gibanje medbančne obrestne mere enomesečni EURIBOR je bilo negativno, saj se je njena vrednost znižala za 0,008 odstotne točke. Trimesečni EURIBOR je višje za 0,091 odstotne točke, šestmesečni EURIBOR je višje za 0,181 odstotne točke, medtem ko je enoletni EURIBOR višje za 0,224 odstotne točke. V primerjavi z istim obdobjem lani je enomesečni EURIBOR višje za 0,017 odstotne točke, trimesečni EURIBOR je višje za 0,206 odstotne točke, šestmesečni EURIBOR je višje za 0,468 odstotne točke in enoletni EURIBOR je višje za 0,873 odstotne točke. Omenjene obrestne mere znašajo -0,546 %, -0,338 %, -0,045 % in 0,39 %. Nemške šestmesečne zakladne menice kotirajo pri donosnosti do dospelja -0,317 %, francoske pri -0,415 %, italijanske pri -0,079 %, nizozemske pri -0,330 % in španske pri -0,198 %.

POROČILO UPRAVLJAVCA PODSKLADA

Sklad denarnega trga Triglav Money Market EUR je podsklad Krovnega sklada Triglav vzajemni skladi in ga upravlja družba Triglav Skladi, d. o. o., Ljubljana. Perspektivno Krovnega sklada Triglav vzajemni skladi in Ključni podatki za vlagatelje so v slovenskem jeziku vlagateljem brezplačno na voljo na vseh vpisnih mestih družbe za upravljanje ter na spletni strani www.triglavskladi.si. Podatki o gibanju vrednosti enote premoženja vseh podskladov Krovnega sklada Triglav vzajemni skladi so, med drugim, objavljeni v dnevnem časopisu in na spletni strani družbe. Vrednost enote premoženja niha, zato donosi v preteklosti ne zagotavljajo donosov v prihodnosti. Provizijska politika: maksimalni vstopni stroški do 0 %, izstopni stroški pri nekaterih varčevalnih shemah do 0,5 %. Vstopni in izstopni stroški zmanjšujejo prikazan donos. Ocena tveganja in pričakovane donosnosti, prikazana v sintetičnem kazalniku, je izdelana na osnovi preteklih podatkov o poslovanju sklada. Podatki, ki se uporabljajo za izračun, niso nujno zanesljivi pokazatelj profila tveganja in pričakovane donosnosti v prihodnje. Glede na dejansko poslovanje sklada v prihodnosti se lahko ocena spremeni. Najnižja kategorija ne pomeni naložbe brez tveganja. Metodologija izračuna podatkov, predstavljenih v mesečnem poročilu, je vlagateljem na voljo na spletni strani družbe. Kljub nizkemu tveganju sklad denarnega trga ni naložba, ki zagotovo prinaša dobiček. Naložba v sklad denarnega trga ni enaka naložbi v depozite. Obstaja tveganje, da se glavnica, ki se vložijo v sklad denarnega trga, lahko spremeni. Sklad denarnega trga se pri zagotavljanju likvidnosti ali stabilizacije čiste vrednosti sredstev sklada ne opira na zunanjo podporo. Tveganje za izgubo glavnice nosi vlagatelj.

OBVEZNIŠKI PODSKLAD

Triglav Obvezniški

POROČILO O POSLOVANJU PODSKLADA na dan 31.5.2022

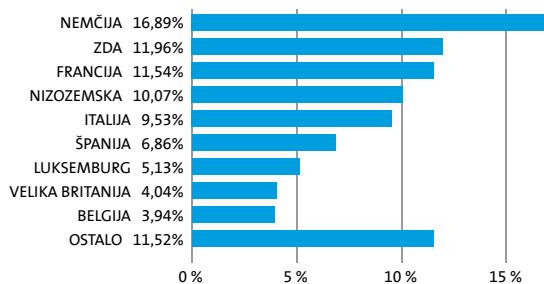
DONOSNOST

12 mesecev	36 mesecev	60 mesecev
-10,61%	-11,52%	-11,76%

NALOŽBENA POLITIKA

Večino zbranih sredstev podsklad nalaga v tuje obveznice z visoko bonitetno oceno ter instrumente denarnega trga (zakladne menice, komercialni zapisi, depoziti). Opredeljena naložbena politika podsklada predstavlja vlagatelju varno naložbo s stabilnimi donosi, ki so odvisni od splošnih tržnih gibanj na slovenskem in evropskem finančnem trgu.

Sestava naložb po državah



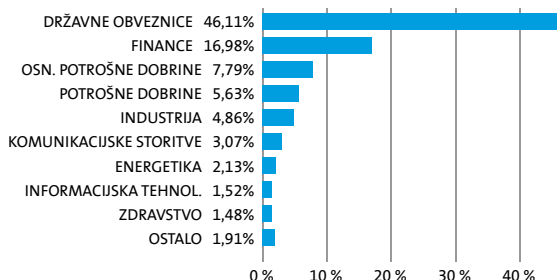
Sestava naložb po vrstah finančnih instrumentov



Največjih 10 naložb podsklada na dan 31.5.2022

Oznaka naložbe	%
REPUBLIKA ITALIA - BTPS 6 05/01/31	9,53
REPUBLIKA FRANCIJA - FRFR 1 1/2 05/25/31	7,34
BUNDESREPUBLIK DEUTSCHLAND - DBR 0 1/2 02/15/28	5,04
BONOS Y OBLIG DEL ESTADO - SPGB 1 1/4 10/31/30	4,85
BUNDESREPUBLIK DEUTSCHLAND - DBR 4 3/4 07/04/34	3,89
BELGIUM KINGDOM - BGB 1 1/4 04/22/33	2,34
NOVARTIS FINANCE SA - NOVNVX 0 09/23/28	1,94
CREDIT SUISSE GROUP - CS 1 1/4 07/17/25	1,90
AT&T INC - T 1.6 05/19/28	1,80
BARCLAYS PLC - BACR 0 3/4 06/09/25	1,78

Sestava naložb po dejavnostih



TVEGANOST

1	2	3	4	5	6	7
---	---	---	---	---	---	---

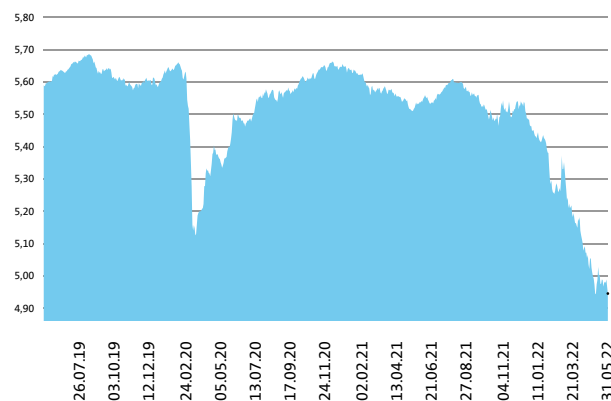
Nižje tveganje
Potencialno nižji donosi

Višje tveganje
Potencialno višji donosi

DATUM USTANOVITVE:	27.10.2004
GEOGRAFSKA USMERITEV:	SVET
NALOŽBENA POLITIKA:	OBVEZNIŠKI PODSKLAD
VELIKOST PODSKLADA:	41,142 mio EUR
VEP (31.5.2022)	4,95 EUR
UPRAVLJAVEC PODSKLADA:	Aleš Čačovič, dipl. ekon.

PODATKI O PODSKLADU

Prikaz gibanja vrednosti enote premoženja v EUR



Podsklad Triglav Obvezniški je v mesecu maju izgubil 1,28 odstotka. Indeks državnih obveznic iBoxx Euro Sovereigns je izgubil 1,95 odstotka, medtem ko je indeks podjetniških obveznic iBoxx Liquid Corporates izgubil 0,96 odstotka. Med državnimi obveznicami so se v tem obdobju najbolj odrezale irske, ki so izgubile 1,23 odstotka, slovenske, ki so izgubile 1,59 odstotka, in nemške, ki so izgubile 1,76 odstotka. Najslabše so se na drugi strani odrezale nizozemske, ki so izgubile 2,18 odstotka, finske, ki so izgubile 2,44 odstotka, in avstrijske, ki so izgubile 2,64 odstotka. Med naložbami v portfelju so se tokrat najbolj odrezale slovenske POSRSV 3 3/4 11/07/39, ki so višje za 8,15 odstotka, slovenske NOVALJ 3.4 02/05/30, ki so višje za 4,87 odstotka, in nizozemske VW 0.05 06/10/24, ki so nižje za 0,09 odstotka. Najslabše pa so se po drugi strani odrezale avstrijske RAGB 2.4 05/23/34, ki so nižje za 2,92 odstotka, makedonske MACEDO 3.675 06/03/26, ki so nižje za 3,12 odstotka, in nemške DBHNGR 1 1/8 05/29/51, ki so nižje za 8,44 odstotka. Vse spremembe so izražene v evrih.

POROČILO UPRAVLJAVCA PODSKLADA

Obvezniški podsklad Triglav Obvezniški je podsklad Krovnega sklada Triglav vzajemni skladi in ga upravlja družba Triglav Skladi, d. o. o., Ljubljana. Prospekt Krovnega sklada Triglav vzajemni skladi in Ključni podatki za vlagatelje so v slovenskem jeziku vlagateljem brezplačno na voljo na vseh vpisnih mestih družbe za upravljanje in na spletni strani www.triglavskladi.si. Podatki o gibanju vrednosti enot premoženja vseh podskladov Krovnega sklada Triglav vzajemni skladi so, med drugim, objavljeni v dnevnem časopisju in na spletni strani družbe. Vrednost enote premoženja naha, zato donosi v preteklosti ne zagotavljajo donosov in pričakovane donosnosti, prikazana v sintetičnem kazalniku, je izdelana na osnovi preteklih podatkov o poslovanju sklada. Podatki, ki se uporabljajo za izračun, niso nujno zanesljiv pokazatelj profila tveganja in pričakovane donosnosti, prikazane v sintetičnem kazalniku, je izdelana na osnovi preteklih podatkov o poslovanju sklada. Podatki, ki se uporabljajo za izračun, niso nujno zanesljiv pokazatelj profila tveganja in pričakovane donosnosti v prihodnje. Glede na dejansko poslovanje sklada v prihodnosti se lahko ocena spremeni. Najnižja kategorija ne pomeni naložbe brez tveganja. Metodologija izračuna podatkov, predstavljenih v mesečnem poročilu, je vlagateljem na voljo na spletni strani družbe.

MEŠANI DEFENZIVNI Triglav Preudarni

POROČILO O POSLOVANJU PODSKLADA na dan 31.5.2022

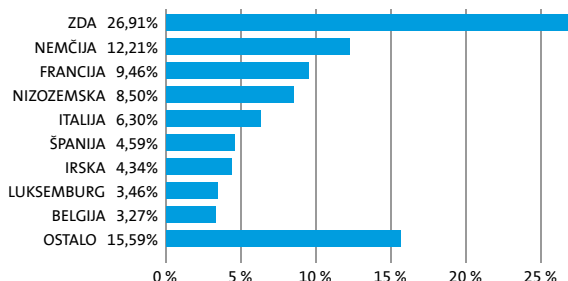
DONOSNOST

12 mesecev	36 mesecev	60 mesecev
-5,47%	/	/

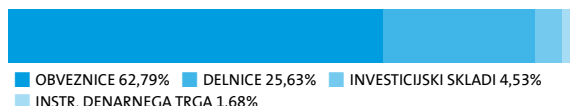
NALOŽBENA POLITIKA

Sklad Triglav Preudarni se glede na vrsto naložb uvršča med mešane defenzivne globalne sklade. Sklad vodi aktivno politiko upravljanja sredstev, vendar ima v vsakem trenutku manj kot 35 % sredstev, naloženih v lastniške vrednostne papirje in enote delniških ciljnih skladov. Naložbe sklada so uravnotežene. Delež naložb v delnice podjetij ter enote delniških investicijskih skladov dosega največ 35 % vrednosti sredstev. Sklad se ne osredotoča na posamezno državo ali podregijo oziroma valuto. Naložbe v delnice oziroma enote drugih investicijskih skladov skupno predstavljajo največ 10 % vseh sredstev.

Sestava naložb po državah



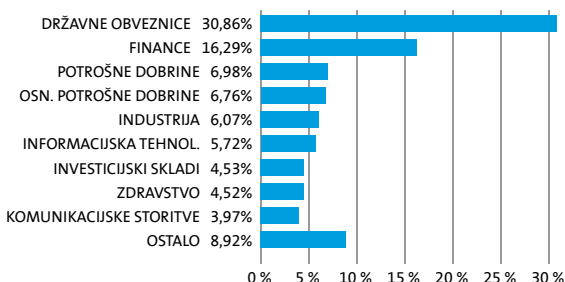
Sestava naložb po vrstah finančnih instrumentov



Največjih 10 naložb podsklada na dan 31.5.2022

Oznaka naložbe	%
REPUBLIKA ITALIA - BTPS 6 05/01/31	6,13
FRANCE REPUBLIC - FRTR 2 1/2 05/25/30	6,12
BONOS Y OBLIG DEL ESTADO - SPGB 1.95 07/30/30	4,59
BUNDESREPUBLIK DEUTSCHLAND - DBR 4 3/4 07/04/34	4,41
ISHARES MSCI WORLD UCITS ETF A - EUNL GY	3,44
NETHERLANDS GOVERNMENT - NETHER 0 3/4 07/15/28	2,07
APPLE COMPUTER INC - AAPL US	1,98
MICROSOFT CORP - MSFT US	1,68
BELGIUM KINGDOM - BGB 0.8 06/22/28	1,67
AT&T INC - T 1.6 05/19/28	1,31

Sestava naložb po dejavnostih



TVEGANOST

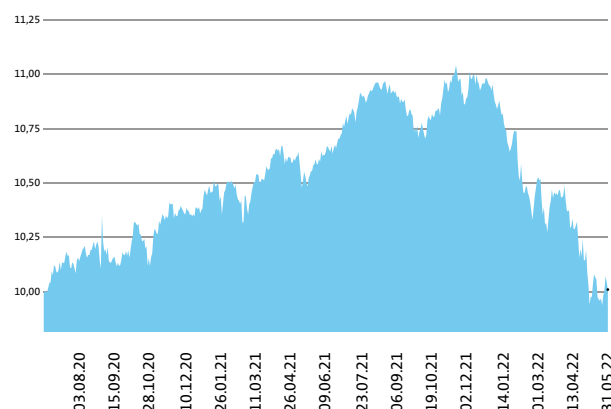
1	2	3	4	5	6	7
---	---	---	---	---	---	---

Nižje tveganje
Potencialno nižji donosi

Višje tveganje
Potencialno višji donosi

DATUM USTANOVITVE:	22.6.2020
GEOGRAFSKA USMERITEV:	GLOBALNI TRGI
NALOŽBENA POLITIKA:	MEŠANI DEFENZIVNI
VELIKOST PODSKLADA:	29,516 mio EUR
VEP (31.5.2022)	10,01 EUR
UPRAVLJAVEC PODSKLADA:	Gašper Dovč, spec.

Prikaz gibanja vrednosti enote premoženja v EUR



Podsklad Triglav Preudarni je v mesecu maju izgubil 1,3 odstotka. Delniški indeks razvitih držav MSCI WORLD je izgubil 1,8 odstotka, indeks državnih obveznic iBoxx EUR Liquid Sovereigns Global je izgubil 2,0 odstotka, medtem ko je indeks podjetniških obveznic iBoxx EUR Liquid Corporates izgubil 1,0 odstotka. Med globalnimi sektorskimi indeksi so se v tem obdobju najbolj odrezali indeks podjetij iz sektorja energetike, ki je pridobil 10,9 odstotka, indeks podjetij iz sektorja javne oskrbe, ki je pridobil 1,1 odstotka, in indeks podjetij iz sektorja financ, ki je pridobil 0,6 odstotka. Najslabše so se na drugi strani odrezali indeks podjetij iz sektorja trajnih dobrin, ki je izgubil 5,3 odstotka, indeks podjetij iz sektorja osnovnih dobrin, ki je izgubil 5,5 odstotka, in indeks podjetij iz sektorja nepremičnin, ki je izgubil 5,6 odstotka. Med naložbami v portfelju so največ pridobile delnice nizozemskega podjetja iz sektorja financ ING Groep NV in ameriškega podjetja iz sektorja komunikacij Electronic Arts Inc, ki so višje za 15,6 odstotka, ter ameriškega podjetja iz sektorja industrije Generac Holdings Inc, ki so višje za 10,8 odstotka. Največje padce so po drugi strani dosegle delnice švicarskega podjetja iz sektorja surovin Sika AG, ki so nižje za 12,2 odstotka, ameriškega podjetja iz sektorja osnovnih dobrin Walmart Inc, ki so nižje za 17,3 odstotka, in ameriškega podjetja iz sektorja trajnih dobrin Carnival Corp, ki so nižje za 21,1 odstotka. Vse spremembe so izražene v evrih.

Mešani defenzivni Triglav Preudarni je podsklad Krovnega sklada Triglav vzajemni skladi in ga upravlja družba Triglav Skladi, d. o. o., Ljubljana. Prospekt Krovnega sklada Triglav vzajemni skladi in Ključni podatki za vlagatelje so v slovenskem jeziku vlagateljem brezplačno na voljo na vseh vpisnih mestih družbe za upravljanje in na spletni strani www.triglavskladi.si. Podatki o gibanju vrednosti enot premoženja vseh podskladov Krovnega sklada Triglav vzajemni skladi so, med drugim, objavljeni v dnevnem časopisju in na spletni strani družbe. Vrednost enote premoženja nima, zato donosi v preteklosti ne zagotavljajo donosov in pričakovane donosnosti, prikazane v sintetičnem kazalniku, je izdelana na osnovi preteklih podatkov o poslovanju sklada. Podatki, ki se uporabljajo za izračun, niso nujno zanesljiv pokazatelj profila tveganja in pričakovane donosnosti v prihodnje. Glede na dejansko poslovanje sklada v prihodnosti se lahko ocena spremeni. Najnižja kategorija ne pomeni naložbe brez tveganja. Metodologija izračuna podatkov, predstavljenih v mesečnem poročilu, je vlagateljem na voljo na spletni strani družbe.

PODATKI O PODSKLADU

POROČILO UPRAVLJAVCA PODSKLADA

DELNIŠKI PODSKLAD

Triglav Rastoči trgi

POROČILO O POSLOVANJU PODSKLADA na dan 31.5.2022

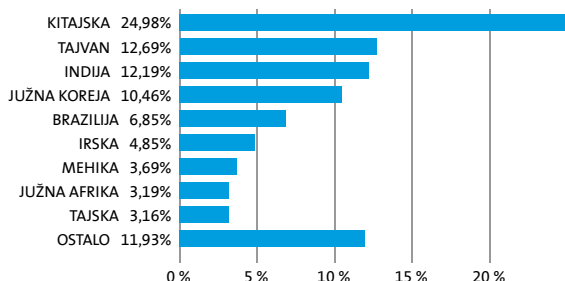
DONOSNOST

12 mesecev	36 mesecev	60 mesecev
-14,67%	12,40%	11,72%

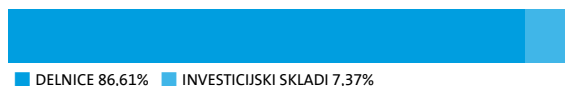
NALOŽBENA POLITIKA

Triglav Rastoči trgi je globalni delniški podsklad. Osnovni cilj podsklada je doseganje visokih donosov na osnovi kapitalskih dobičkov in dividend z naložbami pretežno v delnice podjetij na hitro rastočih svetovnih trgih Latinske Amerike, Afrike, Azije in Vzhodne Evrope. Delnice in enote investicijskih skladov skupaj predstavljajo najmanj 85 odstotkov sredstev podsklada.

Sestava naložb po državah



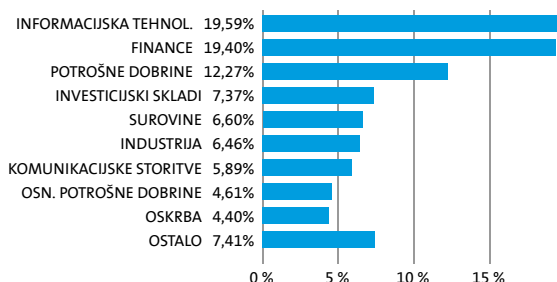
Sestava naložb po vrstah finančnih instrumentov



Največjih 10 naložb podsklada na dan 31.5.2022

Oznaka naložbe	%
TAIWAN SEMICONDUCTOR-SP ADR - 2330 TT	5,94
ISHARES MSCI SAUDI ARABIA CAPP - IKSA LN	4,85
SAMSUNG ELECTRONICS CO LTD - 005930 KS	3,57
TENCENT HOLDINGS LTD - 700 HK	3,17
RELIANCE INDUSTRIES LTD - RIGD LI	3,04
CHINA LONGYUAN POWER GROUP CORP - 916 HK	2,87
INFOSYS LIMITED - INFY US	2,77
ALIBABA GROUP HOLDING LTD - 9988 HK	2,52
ISHARES MSCI EMERGING MARKETS ETF - EEM US	2,27
ICICI BANK LTD - IBN US	2,22

Sestava naložb po dejavnostih



TVEGANOST

1	2	3	4	5	6	7
---	---	---	---	---	---	---

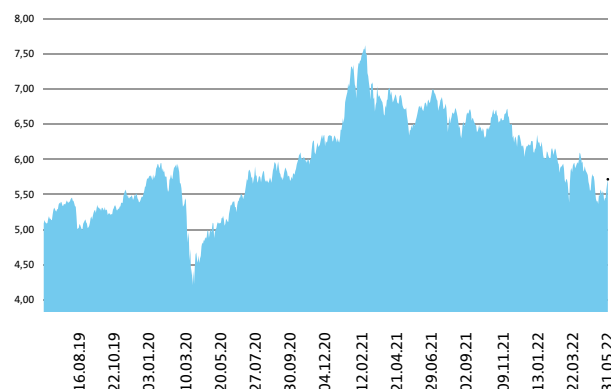
Nižje tveganje
Potencialno nižji donosi

Višje tveganje
Potencialno višji donosi

DATUM USTANOVITVE:	18.5.2006
GEOGRAFSKA USMERITEV:	GLOBALNI HITRO RASTOČI TRGI
NALOŽBENA POLITIKA:	DELNIŠKI PODSKLAD
VELIKOST PODSKLADA:	54,472 mio EUR
VEP (31.5.2022)	5,72 EUR
UPRAVLJAVEC PODSKLADA:	mag. Matjaž Dlesk, CFA

PODATKI O PODSKLADU

Prikaz gibanja vrednosti enote premoženja v EUR



Podsklad Triglav Rastoči trgi je v mesecu maju izgubil 1,3 odstotka. Indeks regije rastočih trgov MSCI EM je izgubil 1,5 odstotka. Med ciljnim borznimi indeksi so se v tem obdobju najbolj odrezali čilenski IPSA, ki je pridobil 12,0 odstotka, ruski RTSIŠ, ki je pridobil 9,9 odstotka, in brazilski IBOX, ki je pridobil 4,5 odstotka. Najslabše so se na drugi strani odrezali indonezijski JCI, ki je izgubil 2,9 odstotka, turški XU100, ki je izgubil 6,8 odstotka, in madžarski BUX, ki je izgubil 13,4 odstotka. Med naložbami v portfelju so največ pridobile delnice čilenskega podjetja iz sektorja surovin Sociedad Quimica y Minera de Chile SA, ki so višje za 41,5 odstotka, tajvanskega podjetja iz sektorja industrije Airtac International Group, ki so višje za 16,8 odstotka, in brazilske banke Banco Bradesco SA, ki so višje za 15,5 odstotka. Največje padce so po drugi strani dosegle delnice brazilskega podjetja iz sektorja javne oskrbe Cia Energetica de Minas Gerais, ki so nižje za 19,6 odstotka in ameriškega podjetja iz sektorja trajnih dobrin MercadoLibre Inc, ki so nižje za 20,6 odstotka. Vse spremembe so izražene v evrih.

POROČILO UPRAVLJAVCA PODSKLADA

Delniški podsklad Triglav Rastoči trgi je podsklad Krovnega sklada Triglav vzajemni skladi in ga upravlja družba Triglav Skladi, d. o. o., Ljubljana. Prospekt Krovnega sklada Triglav vzajemni skladi in Ključni podatki za vlagatelje so v slovenskem jeziku vlagateljem brezplačno na voljo na vseh vpisnih mestih družbe za upravljanje in na spletni strani www.triglavskladi.si. Podatki o gibanju vrednosti enot premoženja vseh podskladov Krovnega sklada Triglav vzajemni skladi so, med drugim, objavljeni v dnevnem časopisju in na spletni strani družbe. Vrednost enote premoženja nima, zato donosi v preteklosti ne zagotavljajo donosov v prihodnosti. Provizijska politika: maksimalni vstopni stroški do 3 %, izstopni stroški pri nekaterih varčevalnih shemah do 2 %. Vstopni in izstopni stroški zmanjšujejo prikazan donos. Ocena tveganja in pričakovane donosnosti, prikazana v sintetičnem kazalniku, je izdelana na osnovi preteklih podatkov o poslovanju sklada. Podatki, ki se uporabljajo za izračun, niso nujno zanesljiv pokazatelj profila tveganja in pričakovane donosnosti v prihodnje. Glede na dejansko poslovanje sklada v prihodnosti se lahko ocena spremeni. Najnižja kategorija ne pomeni naložbe brez tveganja. Metodologija izračuna podatkov, predstavljenih v mesečnem poročilu, je vlagateljem na voljo na spletni strani družbe.

MEŠANI PODSKLAD

Triglav Renta

POROČILO O POSLOVANJU PODSKLADA na dan 31.5.2022

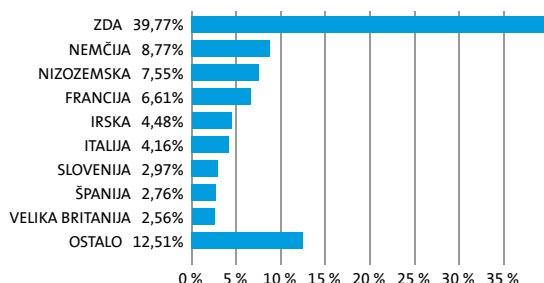
DONOSNOST

12 mesecev	36 mesecev	60 mesecev
-1,80%	14,00%	17,80%

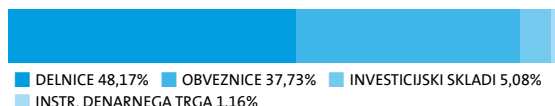
NALOŽBENA POLITIKA

Uravnotežena naložbena politika zagotavlja dolgoročno rast vloženih sredstev s poudarkom na zmanjšanju tveganj, kar omogoča široka razpršitev pretežno v delnice uspešnih svetovnih podjetij ter prvovrstne podjetniške in državne obveznice. Del sredstev je naložen v kratkoročnih netveganih vrednostnih papirjih.

Sestava naložb po državah



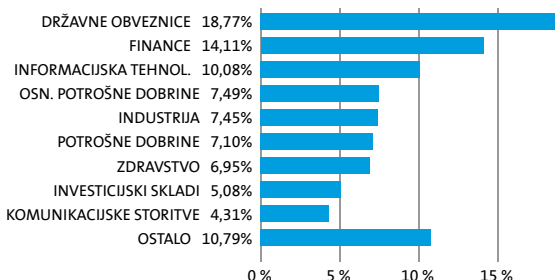
Sestava naložb po vrstah finančnih instrumentov



Največjih 10 naložb podsklada na dan 31.5.2022

Oznaka naložbe	%
REPUBLIKA ITALIA - BTPS 6 05/01/31	3,86
APPLE COMPUTER INC - AAPL US	3,66
ISHARES MSCI WORLD UCITS ETF A - EUNL GY	3,55
MICROSOFT CORP - MSFT US	3,11
BUNDESREPUBLIK DEUTSCHLAND - DBR 4 3/4 07/04/34	2,33
BONOS Y OBLIG DEL ESTADO - SPGB 1.95 07/30/30	2,15
FRANCE REPUBLIC - FRTR 2 1/2 05/25/30	2,04
SPDR S & P 500 ETF TRUST - SPY US	1,53
ROYAL BANK OF CANADA - RY CT	1,37
PFIZER INC - PFE US	1,36

Sestava naložb po dejavnostih



TVEGANOST

1	2	3	4	5	6	7
---	---	---	---	---	---	---

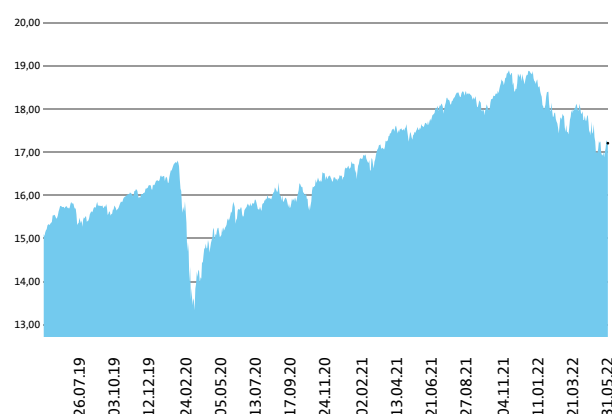
Nižje tveganje
Potencialno nižji donosi

Višje tveganje
Potencialno višji donosi

DATUM USTANOVITVE:	13.10.1999
GEOGRAFSKA USMERITEV:	SVET
NALOŽBENA POLITIKA:	MEŠANI PODSKLAD
VELIKOST PODSKLADA:	163,458 mio EUR
VEP (31.5.2022)	17,21 EUR
UPRAVLJAVEC PODSKLADA:	Gašper Dovč, spec.

PODATKI O PODSKLADU

Prikaz gibanja vrednosti enote premoženja v EUR



Podsklad Triglav Renta je v mesecu maju izgubil 1,3 odstotka. Delniški indeks razvitih držav MSCI WORLD je izgubil 1,8 odstotka, indeks državnih obveznic iBoxx EUR Liquid Sovereigns Global je izgubil 2,0 odstotka, medtem ko je indeks podjetniških obveznic iBoxx EUR Liquid Corporates izgubil 1,0 odstotka. Med globalnimi sektorskimi indeksi so se v tem obdobju najbolj odrezali indeks podjetij iz sektorja energetike, ki je pridobil 10,9 odstotka, indeks podjetij iz sektorja javne oskrbe, ki je pridobil 1,1 odstotka, in indeks podjetij iz sektorja financ, ki je pridobil 0,6 odstotka. Najslabše so se na drugi strani odrezali indeks podjetij iz sektorja trajnih dobrin, ki je izgubil 5,3 odstotka, indeks podjetij iz sektorja osnovnih dobrin, ki je izgubil 5,5 odstotka, in indeks podjetij iz sektorja nepremičnin, ki je izgubil 5,6 odstotka. Med naložbami v portfelju so največ pridobile delnice nizozemskega podjetja iz sektorja financ ING Groep NV in ameriškega podjetja iz sektorja komunikacij Electronic Arts Inc, ki so višje za 15,6 odstotka, ter ameriškega podjetja iz sektorja industrije Generac Holdings Inc, ki so višje za 10,8 odstotka. Največje padce so po drugi strani dosegle delnice ameriškega podjetja iz sektorja osnovnih dobrin Walmart Inc, ki so nižje za 17,3 odstotka, ameriškega podjetja iz sektorja trajnih dobrin Carnival Corp, ki so nižje za 21,1 odstotka, in ameriškega podjetja iz sektorja komunikacij Snap Inc, ki so nižje za 51,2 odstotka. Vse spremembe so izražene v evrih.

POROČILO UPRAVLJAVCA PODSKLADA

Mešani podsklad Triglav Renta je podsklad Krovnega sklada Triglav vzajemni skladi in ga upravlja družba Triglav Skladi, d. o. o., Ljubljana. Prospekt Krovnega sklada Triglav vzajemni skladi in ključni podatki za vlagatelje so v slovenskem jeziku vlagateljem brezplačno na voljo na vseh vpisnih mestih družbe za upravljanje in na spletni strani www.triglavskladi.si. Podatki o gibanju vrednosti enot premoženja vseh podskladov Krovnega sklada Triglav vzajemni skladi so, med drugim, objavljeni v dnevnem časopisju in na spletni strani družbe. Vrednost enote premoženja nima, zato donosi v preteklosti ne zagotavljajo donosov v prihodnosti. Provizijska politika: maksimalni vstopni stroški do 3 %, izstopni stroški pri nekaterih varčevalnih shemah do 2 %. Vstopni in izstopni stroški zmanjšujejo prikazan donos. Ocena tveganja in pričakovane donosnosti, prikazana v sintetičnem kazalniku, je izdelana na osnovi preteklih podatkov o poslovanju sklada. Podatki, ki se uporabljajo za izračun, niso nujno zanesljiv pokazatelj profila tveganja in pričakovane donosnosti v prihodnje. Glede na dejansko poslovanje sklada v prihodnosti se lahko ocena spremeni. Najnižja kategorija ne pomeni naložbe brez tveganja. Metodologija izračuna podatkov, predstavljenih v mesečnem poročilu, je vlagateljem na voljo na spletni strani družbe.

DELNIŠKI PODSKLAD

Triglav Severna Amerika

POROČILO O POSLOVANJU PODSKLADA na dan 31.5.2022

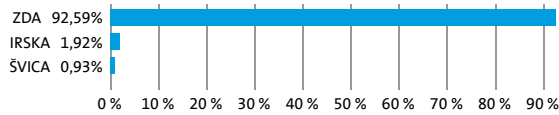
DONOSNOST

12 mesecev	36 mesecev	60 mesecev
9,18%	53,83%	78,21%

NALOŽBENA POLITIKA

Osnovni cilj delniškega podsklada Triglav Severna Amerika je doseganje dolgoročne rasti vrednosti premoženja na osnovi kapitalskih dobičkov in dividend. Zato so naložbe podsklada pretežno usmerjene v delnice podjetij z izgrajeno strategijo razvoja in potencialom dolgoročne rasti ter visoko likvidnostjo. Naložbe podsklada so primarno (najmanj 80 odstotkov sredstev podsklada) usmerjene v delnice podjetij z domicilom v regiji Severne Amerike. Naložbe v delnice podjetij in v enote delniških ciljnih skladov skupaj predstavljajo najmanj 85 odstotkov vseh sredstev podsklada.

Sestava naložb po državah



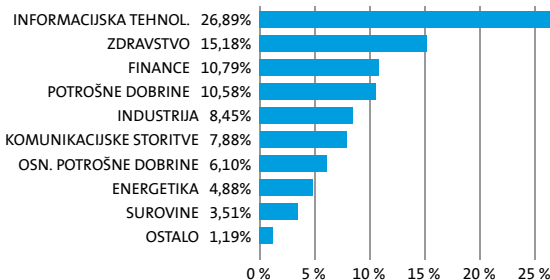
Sestava naložb po vrstah finančnih instrumentov



Največjih 10 naložb podsklada na dan 31.5.2022

Oznaka naložbe	%
APPLE COMPUTER INC - AAPL US	6,46
MICROSOFT CORP - MSFT US	5,64
AMAZON.COM - AMZN US	4,54
META PLATFORMS INC - FB US	2,32
ALPHABET INC - GOOGL US	2,29
ALPHABET INC - GOOG US	1,98
CONOCOPHILLIPS - COP US	1,98
NVIDIA CORP - NVDA US	1,74
CHEVRON CORP - CVX US	1,68
PROCTER & GAMBLE CO - PG US	1,66

Sestava naložb po dejavnostih



TVEGANOST

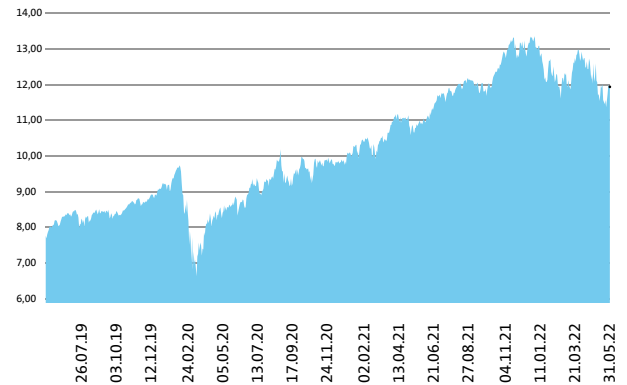
1	2	3	4	5	6	7
---	---	---	---	---	---	---

Nižje tveganje
Potencialno nižji donosi

Višje tveganje
Potencialno višji donosi

DATUM USTANOVITVE:	18.5.2006
GEOGRAFSKA USMERITEV:	SEVERNA AMERIKA
NALOŽBENA POLITIKA:	DELNIŠKI PODSKLAD
VELIKOST PODSKLADA:	58,307 mio EUR
VEP (31.5.2022)	11,93 EUR
UPRAVLJAVEC PODSKLADA:	Slavko Rogan, dipl. ekon.

Prikaz gibanja vrednosti enote premoženja v EUR



Podsklad Triglav Severna Amerika je v mesecu maju izgubil 1,2 odstotka. Indeks ameriških podjetij MSCI USA je izgubil 2,1 odstotka. Med ciljnim ameriškim borznim indeksom se v tem obdobju najbolj odrezali indeks podjetij iz sektorja energetike, ki je pridobil 12,6 odstotka, indeks podjetij iz sektorja javne oskrbe, ki je pridobil 2,1 odstotka, in indeks podjetij iz sektorja financ, ki je pridobil 1,5 odstotka. Najslabše so se na drugi strani odrezali indeks podjetij iz sektorja nepremičnin, ki je izgubil 6,2 odstotka, indeks podjetij iz sektorja osnovnih dobrin, ki je izgubil 6,3 odstotka, in indeks podjetij iz sektorja trajnih dobrin, ki je izgubil 6,9 odstotka. Med naložbami v portfelju so največ pridobile delnice ameriškega podjetja iz sektorja informacijske tehnologije Advanced Micro Devices Inc, ki so višje za 17,2 odstotka, ameriškega podjetja iz sektorja energetike ConocoPhillips, ki so višje za 15,7 odstotka, in ameriškega podjetja iz sektorja zdravstva Organon & Co, ki so višje za 15,5 odstotka. Največje padce so po drugi strani dosegle delnice ameriškega podjetja iz sektorja osnovnih potrošnih dobrin Walmart Inc., ki so nižje za 16,9 odstotka, ameriškega podjetja iz sektorja potrošnih dobrin Tesla Inc, ki so nižje za 14,2 odstotka, in ameriškega podjetja iz sektorja osnovnih potrošnih dobrin Costco Inc., ki so nižje za 13,6 odstotka. Vse spremembe so izražene v evrih.

PODATKI O PODSKLADU

POROČILO UPRAVLJAVCA PODSKLADA

Delniški podsklad Triglav Severna Amerika je podsklad Krovnega sklada Triglav vzajemni skladi in ga upravlja družba Triglav Skladi, d. o. o., Ljubljana. Prospekt Krovnega sklada Triglav vzajemni skladi in Ključni podatki za vlagatelje so v slovenskem jeziku vlagateljem brezplačno na voljo na vseh vpisnih mestih družbe za upravljanje in na spletni strani www.triglavskladi.si. Podatki o gibanju vrednosti enote premoženja vseh podskladov Krovnega sklada Triglav vzajemni skladi so, med drugim, objavljeni v dnevnem časopisu in na spletni strani družbe. Vrednost enote premoženja niha, zato donosi v preteklosti ne zagotavljajo donosov v prihodnosti. Provizijska politika: maksimalni vstopni stroški do 3 %, izstopni stroški pri nekaterih varčevalnih shemah do 2 %. Vstopni in izstopni stroški zmanjšujejo prikazan donos. Ocena tveganja in pričakovane donosnosti, prikazana v sintetičnem kazalniku, je izdelana na osnovi preteklih podatkov o poslovanju sklada. Podatki, ki se uporabljajo za izračun, niso nujno zanesljiv pokazatelj profila tveganja in pričakovane donosnosti v prihodnje. Glede na dejansko poslovanje sklada v prihodnosti se lahko ocena spremeni. Najnižja kategorija ne pomeni naložbe brez tveganja. Metodologija izračuna podatkov, predstavljenih v mesečnem poročilu, je vlagateljem na voljo na spletni strani družbe.

DELNIŠKI PODSKLAD Triglav Steber Global

POROČILO O POSLOVANJU PODSKLADA na dan 31.5.2022

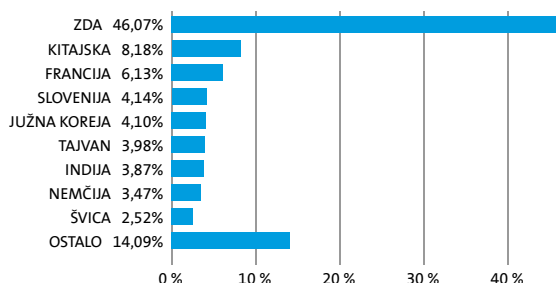
DONOSNOST

12 mesecev	36 mesecev	60 mesecev
-4,58%	22,01%	29,64%

NALOŽBENA POLITIKA

Triglav Steber Global je delniški globalni sklad. Naložbe podsklada so globalno usmerjene v najbolj prepoznavna svetovna podjetja, ki so kapitalsko močna, visoko likvidna in za katere lahko v prihodnosti pričakujemo solidno rast. Tveganje zmanjšujemo z razpršenostjo v veliko število delnic, pri čemer se sklad ne omejuje na posamezno regijo. V portfelju bodo prevladovala naložbe iz razvitih trgov, pomemben pa bo tudi delež naložb iz trgov v razvoju.

Sestava naložb po državah



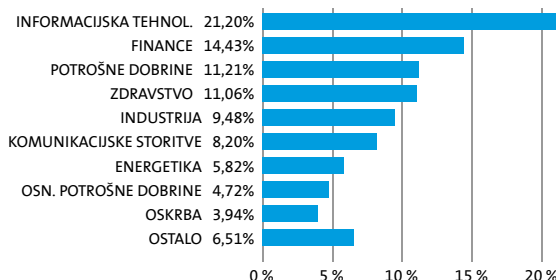
Sestava naložb po vrstah finančnih instrumentov



Največjih 10 naložb podsklada na dan 31.5.2022

Oznaka naložbe	%
MICROSOFT CORP - MSFT US	4,61
APPLE COMPUTER INC - AAPL US	4,04
TAIWAN SEMICONDUCTOR-SP ADR - TSM US	3,98
CHEVRON CORP - CVX US	2,96
SAMSUNG ELECTRONICS CO LTD - 005930 KS	2,39
TENCENT HOLDINGS LTD - 700 HK	2,35
RELIANCE INDUSTRIES LTD - RIGD LI	2,14
BERKSHIRE HATHAWAY INC - BRK/B US	2,04
UNITEDHEALTH GROUP INC - UNH US	2,02
LVMH MOET HENNESSY LOUIS VUITTON SE - MC FP	1,95

Sestava naložb po dejavnostih



TVEGANOST

1	2	3	4	5	6	7
---	---	---	---	---	---	---

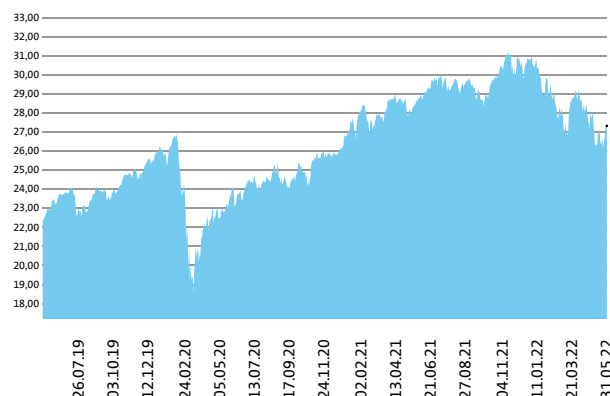
Nižje tveganje
Potencialno nižji donosi

Višje tveganje
Potencialno višji donosi

DATUM USTANOVITVE:	30.5.1998
GEOGRAFSKA USMERITEV:	SVET
NALOŽBENA POLITIKA:	DELNIŠKI PODSKLAD
VELIKOST PODSKLADA:	275,261 mio EUR
VEP (31.5.2022)	27,32 EUR
UPRAVLJAVEC PODSKLADA:	Sašo Ivanovič, univ. dipl. ekon.

PODATKI O PODSKLADU

Prikaz gibanja vrednosti enote premoženja v EUR



Podsklad Triglav Steber Global je v mesecu maju izgubil 1,6 odstotka. Globalni delniški indeks MSCI ACWI je izgubil 1,7 odstotka. Med ciljnimimi borznimi indeksi so bili v tem obdobju vsi v negativnem območju. Japonski MSCI Japan je izgubil 0,8 odstotka, kanadski MSCI Canada je izgubil 0,9 odstotka, evropski MSCI Europe je izgubil 1,5 odstotka, indeks držav regije rastočih trgov MSCI EM je izgubil 1,5 odstotka, in ameriški MSCI USA je izgubil 2,0 odstotka. Med naložbami v portfelju so največ pridobile delnice ameriškega podjetja iz sektorja energetike Chevron Corp, ki so višje za 9,7 odstotka, ameriškega podjetja iz sektorja financ JPMorgan Chase & Co, ki so višje za 9,0 odstotka, in japonskega podjetja iz sektorja trajnih dobrin Sony Corp, ki so višje za 7,7 odstotka. Največje padce so po drugi strani dosegle delnice kitajskega podjetja iz sektorja trajnih dobrin JD.com Inc, ki so nižje za 16,3 odstotka, in ameriškega podjetja iz sektorja industrije Rockwell Automation Inc, ki so nižje za 17,0 odstotka. Vse spremembe so izražene v evrih.

POROČILO UPRAVLJAVCA PODSKLADA

Delniški podsklad Triglav Steber Global je podsklad Krovnega sklada Triglav vzajemni skladi in ga upravlja družba Triglav Skladi, d. o. o., Ljubljana. Prospekt Krovnega sklada Triglav vzajemni skladi in Ključni podatki za vlagatelje so v slovenskem jeziku vlagateljem brezplačno na voljo na vseh vpisnih mestih družbe za upravljanje in na spletni strani www.triglavskladi.si. Podatki o gibanju vrednosti enot premoženja vseh podskladov Krovnega sklada Triglav vzajemni skladi so, med drugim, objavljeni v dnevnem časopisju in na spletni strani družbe. Vrednost enote premoženja nima, zato donosi v preteklosti ne zagotavljajo donosov v prihodnosti. Provizijska politika: maksimalni vstopni stroški do 3 %, izstopni stroški pri nekaterih varčevalnih shemah do 2 %. Vstopni in izstopni stroški zmanjšujejo prikazan donos. Ocena tveganja in pričakovane donosnosti, prikazana v sintetičnem kazalniku, je izdelana na osnovi preteklih podatkov o poslovanju sklada. Podatki, ki se uporabljajo za izračun, niso nujno zanesljiv pokazatelj profila tveganja in pričakovane donosnosti v prihodnje. Glede na dejansko poslovanje sklada v prihodnosti se lahko ocena spremeni. Najnižja kategorija ne pomeni naložbe brez tveganja. Metodologija izračuna podatkov, predstavljenih v mesečnem poročilu, je vlagateljem na voljo na spletni strani družbe.

DELNIŠKI PODSKLAD

Triglav Svetovni razviti trgi

POROČILO O POSLOVANJU PODSKLADA na dan 31.5.2022

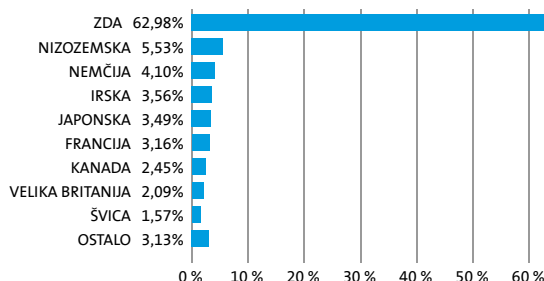
DONOSNOST

12 mesecev	36 mesecev	60 mesecev
2,84%	37,18%	42,56%

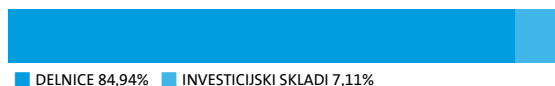
NALOŽBENA POLITIKA

Osnovni cilj delniškega podsklada Triglav Svetovni razviti trgi je doseganje dolgoročne rasti vrednosti premoženja na osnovi kapitalskih dobičkov in dividend. Naložbe podsklada so globalno usmerjene, in sicer pretežno v delnice podjetij z domicilom na razvitih trgih ter v enote delniških ciljnih skladov, ki imajo naložbeno politiko usmerjeno na razvite kapitalske trge, brez osredotočanja na eno državo ali regijo.

Sestava naložb po državah



Sestava naložb po vrstah finančnih instrumentov

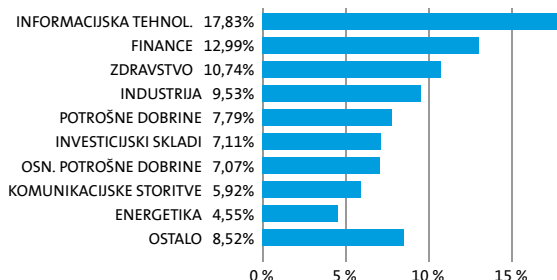


SESTAVA NALOŽB

Največjih 10 naložb podsklada na dan 31.5.2022

Oznaka naložbe	%
APPLE COMPUTER INC - AAPL US	6,14
MICROSOFT CORP - MSFT US	5,19
ISHARES MSCI WORLD UCITS ETF A - EUNL GY	2,53
ALPHABET INC - GOOGL US	2,52
ROYAL BANK OF CANADA - RY CT	2,45
AMAZON.COM - AMZN US	2,33
SPDR S & P 500 ETF TRUST - SPY US	2,29
PFIZER INC - PFE US	2,25
ARCHER-DANIELS-MIDLAND CO - ADM US	2,23
BRISTOL-MYERS SQUIBB CO - BMY US	1,90

Sestava naložb po dejavnostih



TVEGANOST

1	2	3	4	5	6	7
---	---	---	---	---	---	---

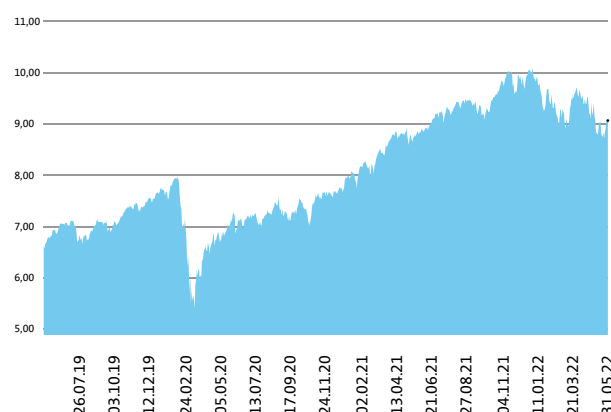
Nižje tveganje
Potencialno nižji donosi

Višje tveganje
Potencialno višji donosi

DATUM USTANOVITVE:	18.5.2006
GEOGRAFSKA USMERITEV:	GLOBALNI RAZVITI TRG
NALOŽBENA POLITIKA:	DELNIŠKI PODSKLAD
VELIKOST PODSKLADA:	143,134 mio EUR
VEP (31.5.2022)	9,07 EUR
UPRAVLJAVEC PODSKLADA:	Gašper Dovč, spec.

PODATKI O PODSKLADU

Prikaz gibanja vrednosti enote premoženja v EUR



Podsklad Triglav Svetovni razviti trgi je v mesecu maju izgubil 1,1 odstotka. Delniški indeks razvitih držav MSCI WORLD je izgubil 1,8 odstotka. Med globalnimi sektorskimi indeksi so se v tem obdobju najboljše odrezali indeks podjetij iz sektorja energetike, ki je pridobil 10,9 odstotka, indeks podjetij iz sektorja javne oskrbe, ki je pridobil 1,1 odstotka, in indeks podjetij iz sektorja financ, ki je pridobil 0,6 odstotka. Najslabše so se na drugi strani odrezali indeks podjetij iz sektorja trajnih dobrin, ki je izgubil 5,3 odstotka, indeks podjetij iz sektorja osnovnih dobrin, ki je izgubil 5,5 odstotka, in indeks podjetij iz sektorja nepremičnin, ki je izgubil 5,6 odstotka. Med naložbami v portfelju so največ pridobile delnice nizozemskega podjetja iz sektorja financ ING Groep NV in ameriškega podjetja iz sektorja komunikacij Electronic Arts Inc, ki so višje za 15,6 odstotka, ter ameriškega podjetja iz sektorja industrije Generac Holdings Inc, ki so višje za 10,8 odstotka. Največje padce so po drugi strani dosegle delnice ameriškega podjetja iz sektorja osnovnih dobrin Walmart Inc, ki so nižje za 17,3 odstotka, ameriškega podjetja iz sektorja trajnih dobrin Carnival Corp, ki so nižje za 21,1 odstotka, in ameriškega podjetja iz sektorja komunikacij Snap Inc, ki so nižje za 51,2 odstotka. Vse spremembe so izražene v evrih.

POROČILO UPRAVLJAVCA PODSKLADA

Delniški podsklad Triglav Svetovni razviti trgi je podsklad Krovnega sklada Triglav vzajemni skladi in ga upravlja družba Triglav Skladi, d. o. o., Ljubljana. Prospekt Krovnega sklada Triglav vzajemni skladi in Ključni podatki za vlagatelje so v slovenskem jeziku vlagateljem brezplačno na voljo na vseh vpisnih mestih družbe za upravljanje in na spletni strani www.triglavskladi.si. Podatki o gibanju vrednosti enote premoženja vseh podskladov Krovnega sklada Triglav vzajemni skladi so, med drugim, objavljeni v dnevnem časopisu in na spletni strani družbe. Vrednost enote premoženja niha, zato donosi v preteklosti ne zagotavljajo donosov v prihodnosti. Provizijska politika: maksimalni vstopni stroški do 3 %, izstopni stroški pri nekaterih varčevalnih shemah do 2 %. Vstopni in izstopni stroški zmanjšujejo prikazan donos. Ocena tveganja in pričakovane donosnosti, prikazana v sintetičnem kazalniku, je izdelana na osnovi preteklih podatkov o poslovanju sklada. Podatki, ki se uporabljajo za izračun, niso nujno zanesljiv pokazatelj profila tveganja in pričakovane donosnosti v prihodnje. Glede na dejansko poslovanje sklada v prihodnosti se lahko ocena spremeni. Najnižja kategorija ne pomeni naložbe brez tveganja. Metodologija izračuna podatkov, predstavljenih v mesečnem poročilu, je vlagateljem na voljo na spletni strani družbe.

DELNIŠKI Triglav Tehnologija

POROČILO O POSLOVANJU PODSKLADA na dan 31.5.2022

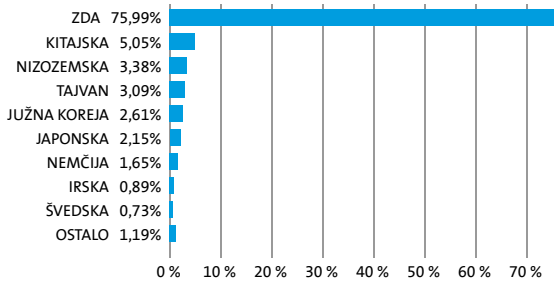
DONOSNOST

12 mesecev	36 mesecev	60 mesecev
-5,65%	/	/

NALOŽBENA POLITIKA

Sklad Triglav Tehnologija se glede na vrsto naložb uvršča med delniške sklade sektorja Informacijska tehnologija ter sorodnih panog iz sektorjev potrošnih dobrin in komunikacijskih storitev. Naložbe sklada so usmerjene pretežno v delnice podjetij iz sektorja Informacijska tehnologija in sorodnih panog, ter v enote delniških investicijskih skladov s podobno naložbeno politiko. Skupen delež takšnih naložb ni nižji od 80 % sredstev sklada. Naložbe v delnice podjetij in v enote drugih delniških investicijskih skladov pa skupaj predstavljajo najmanj 85 % vseh sredstev sklada.

Sestava naložb po državah



Sestava naložb po vrstah finančnih instrumentov

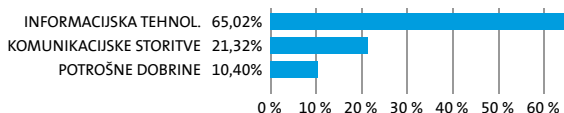


SESTAVA NALOŽB

Največjih 10 naložb podsklada na dan 31.5.2022

Oznaka naložbe	%
APPLE COMPUTER INC - AAPL US	8,86
MICROSOFT CORP - MSFT US	8,75
ALPHABET INC - GOOGL US	7,87
AMAZON.COM - AMZN US	6,15
META PLATFORMS INC - FB US	4,43
NVIDIA CORP - NVDA US	3,59
TAIWAN SEMICONDUCTOR-SP ADR - TSM US	3,09
SAMSUNG ELECTRONICS CO LTD - SMSN LI	2,61
BROADCOM LTD - AVGO US	2,51
TENCENT HOLDINGS LTD - 700 HK	2,36

Sestava naložb po dejavnostih



TVEGANOST

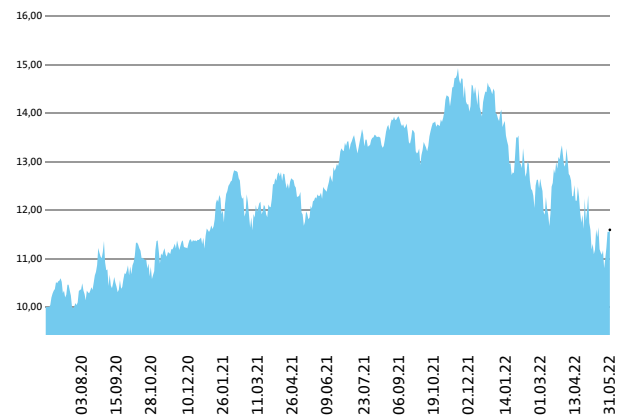
1	2	3	4	5	6	7
---	---	---	---	---	---	---

Nižje tveganje
Potencialno nižji donosi

Višje tveganje
Potencialno višji donosi

DATUM USTANOVITVE:	22.6.2020
GEOGRAFSKA USMERITEV:	GLOBALNI TRGI (TEHNOLOGIJA)
NALOŽBENA POLITIKA:	DELNIŠKI
VELIKOST PODSKLADA:	25,898 mio EUR
VEP (31.5.2022)	11,59 EUR
UPRAVLJAVEC PODSKLADA:	Slavko Rogan, dipl. ekon.

Prikaz gibanja vrednosti enote premoženja v EUR



Podsklad Triglav Tehnologija je v mesecu maju izgubil 1,6 odstotka. Indeks globalnih podjetij iz sektorja informacijske tehnologije MSCI ACWI/INF TECH je izgubil 2,7 odstotka, indeks globalnih podjetij iz panoge mediji in zabavna industrija MSCI WORLD MEDIA INDEX je izgubil 2,0 odstotka, medtem ko je indeks globalnih podjetij iz panoge internet in kataloška prodaja MSCI ACWI Inet & Catg Rt izgubil 5,0 odstotka. Med regijskimi sektorji informacijske tehnologije je bil na prvem mestu trgi v razvoju, ki je izgubil 2,4 odstotka, evropski sektor je izgubil 2,9 odstotka, ameriški sektor pa je izgubil 3,3 odstotka. Med naložbami v portfelju so največ pridobile delnice ameriškega podjetja Advanced Micro Devices Inc, ki so višje za 17,2 odstotka, ameriškega podjetja Electronic Arts Inc, ki so višje za 15,6 odstotka, in ameriškega podjetja Western Digital Corp, ki so višje za 12,5 odstotka. Največje padce so po drugi strani dosegle delnice ameriškega podjetja Splunk Inc, ki so nižje za 17,2 odstotka, kitajskega podjetja JD.COM, ki so nižje za 14,1 odstotka, in kanadskega podjetja Shopify Inc, ki so nižje za 14,0 odstotka. Vse spremembe so izražene v evrih.

PODATKI O PODSKLADU

POROČILO UPRAVLJAVCA PODSKLADA

Delniški podsklad Triglav Tehnologija je podsklad Krovnega sklada Triglav vzajemni skladi in ga upravlja družba Triglav Skladi, d. o. o., Ljubljana. Prospekt Krovnega sklada Triglav vzajemni skladi in Ključni podatki za vlagatelje so v slovenskem jeziku vlagateljem brezplačno na voljo na vseh vpisnih mestih družbe za upravljanje in na spletni strani www.triglavskladi.si. Podatki o gibanju vrednosti enot premoženja vseh podskladov Krovnega sklada Triglav vzajemni skladi so, med drugim, objavljeni v dnevem časopisju in na spletni strani družbe. Vrednost enote premoženja nima, zato donosi v preteklosti ne zagotavljajo donosov v prihodnosti. Provizijska politika: maksimalni vstopni stroški do 3 %, izstopni stroški pri nekaterih varčevalnih shemah do 2 %. Vstopni in izstopni stroški zmanjšujejo prikazan donos. Ocena tveganja in pričakovane donosnosti, prikazana v sintetičnem kazalniku, je izdelana na osnovi preteklih podatkov o poslovanju sklada. Podatki, ki se uporabljajo za izračun, niso nujno zanesljiv pokazatelj profila tveganja in pričakovane donosnosti v prihodnje. Glede na dejansko poslovanje sklada v prihodnosti se lahko ocena spremeni. Najnižja kategorija ne pomeni naložbe brez tveganja. Metodologija izračuna podatkov, predstavljenih v mesečnem poročilu, je vlagateljem na voljo na spletni strani družbe.

DELNIŠKI PODSKLAD

Triglav Top Brands

POROČILO O POSLOVANJU PODSKLADA na dan 31.5.2022

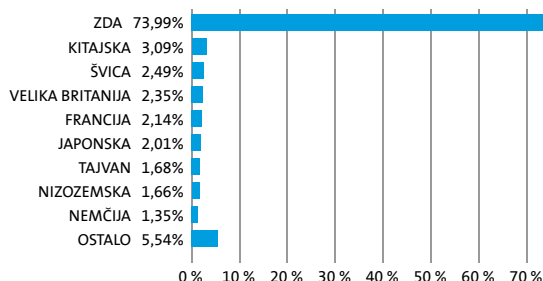
DONOSNOST

12 mesecev	36 mesecev	60 mesecev
6,13%	47,62%	70,22%

NALOŽBENA POLITIKA

Osnovni cilj delniškega podsklada Triglav Top Brands je doseganje dolgoročne rasti vrednosti premoženja na osnovi kapitalskih dobičkov in dividend. Zato so naložbe podsklada globalno usmerjene, in sicer v delnice podjetij z močnimi blagovnimi znamkami, ki imajo izgrajene poslovne modele, jasno strategijo razvoja, potencial dolgoročne rasti in visoko likvidnost. Naložbe podsklada so primarno (najmanj 80 odstotkov sredstev podsklada) usmerjene v globalno regijo razvitih trgov. Naložbe v delnice podjetij in v enote delniških ciljnih skladov skupaj predstavljajo najmanj 85 odstotkov vseh sredstev podsklada.

Sestava naložb po državah



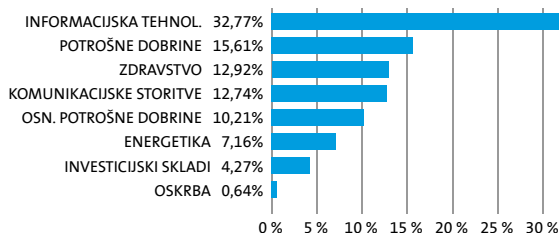
Sestava naložb po vrstah finančnih instrumentov



Največjih 10 naložb podsklada na dan 31.5.2022

Oznaka naložbe	%
APPLE COMPUTER INC - AAPL US	8,75
MICROSOFT CORP - MSFT US	7,15
ALPHABET INC - GOOG US	4,61
AMAZON.COM - AMZN US	3,78
SPDR S & P 500 ETF TRUST - SPY US	3,06
TESLA INC - TSLA US	2,21
EXXON MOBIL CORP - XOM US	1,89
UNITEDHEALTH GROUP INC - UNH US	1,72
TAIWAN SEMICONDUCTOR-SP ADR - TSM US	1,68
JOHNSON & JOHNSON - JNJ US	1,64

Sestava naložb po dejavnostih



TVEGANOST

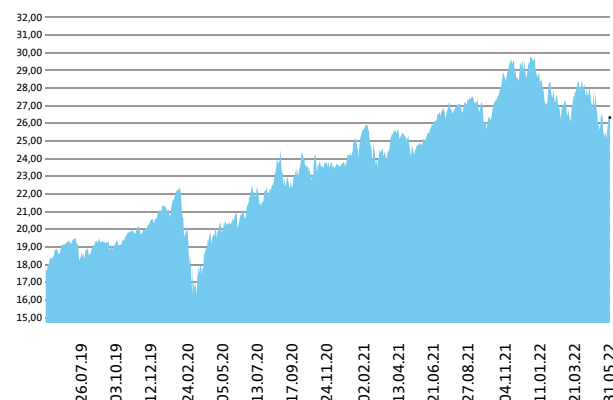
1	2	3	4	5	6	7
---	---	---	---	---	---	---

Nižje tveganje
Potencialno nižji donosi

Višje tveganje
Potencialno višji donosi

DATUM USTANOVITVE:	31.10.2012
GEOGRAFSKA USMERITEV:	GLOBALNI RAZVITI TRG
NALOŽBENA POLITIKA:	DELNIŠKI PODSKLAD
VELIKOST PODSKLADA:	113,439 mio EUR
VEP (31.5.2022)	26,33 EUR
UPRAVLJAVEC PODSKLADA:	mag. Mitja Baša

Prikaz gibanja vrednosti enote premoženja v EUR



Podsklad Triglav Top Brands je v mesecu maju izgubil 2,3 odstotka. Indeks ameriških podjetij MSCI USA je izgubil 2,1 odstotka, indeks evropskih podjetij MSCI EUROPE je izgubil 1,5 odstotka, medtem ko je indeks japonskih podjetij MSCI JAPAN pridobil 0,6 odstotka. Med ciljnim borznimi indeksi so se v tem obdobju najbolj odrezali brazilski IBOV, ki je pridobil 4,5 odstotka, mehiški MEXBOL, ki je pridobil 2,7 odstotka, in nemški DAX, ki je pridobil 2,1 odstotka. Najslabše so se na drugi strani odrezali švedski OMX, ki je izgubil 2,8 odstotka, švicarski SMI, ki je izgubil 4,7 odstotka, in belgijski BEL20, ki je izgubil 5,2 odstotka. Med naložbami v portfelju so največ pridobile delnice francoskega podjetja iz sektorja energetike TotalEnergies SE, ki so višje za 17,7 odstotka, ameriškega podjetja iz sektorja informacijske tehnologije Advanced Micro Devices Inc, ki so višje za 17,2 odstotka, in kitajskega podjetja iz sektorja trajnih dobrin BYD Co Ltd, ki so višje za 16,8 odstotka. Največje padce so po drugi strani dosegle delnice ameriškega podjetja iz sektorja komunikacij Twitter Inc, ki so nižje za 20,5 odstotka, ameriškega podjetja iz sektorja trajnih dobrin Target Corp, ki so nižje za 30,3 odstotka, in ameriškega podjetja iz sektorja komunikacij Snap Inc, ki so nižje za 51,2 odstotka. Vse spremembe so izražene v evrih.

PODATKI O PODSKLADU

POROČILO UPRAVLJAVCA PODSKLADA

Delniški podsklad Triglav Top Brands je podsklad Krovnega sklada Triglav vzajemni skladi in ga upravlja družba Triglav Skladi, d. o. o., Ljubljana. Prospekt Krovnega sklada Triglav vzajemni skladi in Ključni podatki za vlagatelje so v slovenskem jeziku vlagateljem brezplačno na voljo na vseh vpisnih mestih družbe za upravljanje in na spletni strani www.triglavskladi.si. Podatki o gibanju vrednosti enot premoženja vseh podskladov Krovnega sklada Triglav vzajemni skladi so, med drugim, objavljeni v dnevnem časopisju in na spletni strani družbe. Vrednost enote premoženja nima, zato donosi v preteklosti ne zagotavljajo donosov in pričakovane donosnosti, prikazana v sintetičnem kazalniku, je izdelana na osnovi preteklih podatkov o poslovanju sklada. Podatki, ki se uporabljajo za izračun, niso nujno zanesljiv pokazatelj profila tveganja in pričakovane donosnosti v prihodnje. Glede na dejansko poslovanje sklada v prihodnosti se lahko ocena spremeni. Najnižja kategorija ne pomeni naložbe brez tveganja. Metodologija izračuna podatkov, predstavljenih v mesečnem poročilu, je vlagateljem na voljo na spletni strani družbe.

SESTAVA NALOŽB

DELNIŠKI PODSKLAD

Triglav Zdravje in farmacija

POROČILO O POSLOVANJU PODSKLADA na dan 31.5.2022

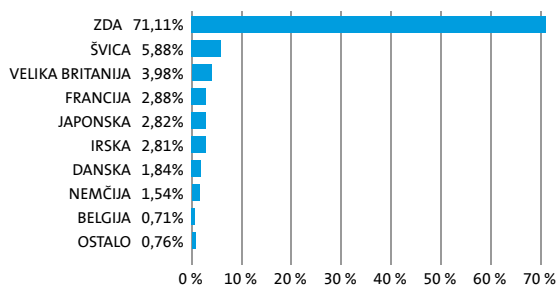
DONOSNOST

12 mesecev	36 mesecev	60 mesecev
21,60%	49,05%	59,70%

NALOŽBENA POLITIKA

Osnovni cilj sklada je doseganje visokih donosov na osnovi kapitalskih dobičkov, v manjši meri pa tudi dividend in obresti ter s tem zagotavljanje dolgoročne rasti vrednosti enote premoženja. Delež naložb v delnice iz sektorja zdravstvo, kot je določeno po mednarodni klasifikaciji GICS (Global Industry Classification Standard), ni nižji od 80 odstotkov sredstev podsklada, delež naložb v delnice in v enote premoženja oziroma delnice drugih investicijskih skladov pa skupaj predstavljajo najmanj 85 odstotkov vseh sredstev podsklada.

Sestava naložb po državah



Sestava naložb po vrstah finančnih instrumentov

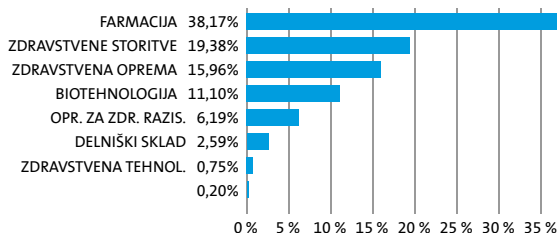


SESTAVA NALOŽB

Največjih 10 naložb podsklada na dan 31.5.2022

Oznaka naložbe	%
UNITEDHEALTH GROUP INC - UNH US	6,99
JOHNSON & JOHNSON - JNJ US	6,17
ELI LILLY & CO - LLY US	4,42
ABBOTT LABORATORIES - ABT US	4,21
PFIZER INC - PFE US	3,76
MERCK & CO INC/NJ - MRK US	3,44
THERMO FISHER SCIENTIFIC INC - TMO US	3,44
ABBVIE INC - ABBV US	2,85
WELLPOINT INC - ANTM US	2,78
BRISTOL-MYERS SQUIBB CO - BMY US	2,68

Sestava naložb po panogah



TVEGANOST

1	2	3	4	5	6	7
---	---	---	---	---	---	---

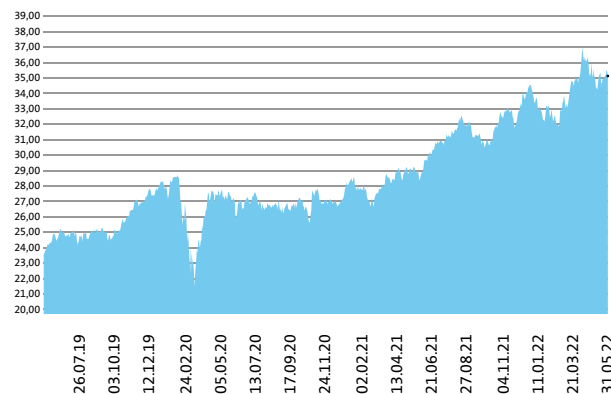
Nižje tveganje
Potencialno nižji donosi

Višje tveganje
Potencialno višji donosi

DATUM USTANOVITVE:	5.9.2011
GEOGRAFSKA USMERITEV:	GLOBALNI TRGI (ZDRAVSTVO)
NALOŽBENA POLITIKA:	DELNIŠKI PODSKLAD
VELIKOST PODSKLADA:	73,095 mio EUR
VEP (31.5.2022)	35,13 EUR
UPRAVLJAVEC PODSKLADA:	Slavko Rogan, dipl. ekon.

PODATKI O PODSKLADU

Prikaz gibanja vrednosti enote premoženja v EUR



Podsklad Triglav Zdravje in farmacija je v mesecu maju izgubil 0,3 odstotka. Indeks globalnih podjetij iz sektorja zdravstva MSCI World Health Care Index je izgubil 1,3 odstotka. Med panožnimi borznimi indeksi sta se v tem obdobju najbolj odrezala indeks biotehnoških podjetij BWBIOT MSCI World Biotechnology, ki je pridobil 0,5 odstotka, in indeks podjetij iz bioznanosti MSCI World Life Sciences Tools & Services ki je izgubil 0,3 odstotka. Slabše sta se na drugi strani odrezala indeks proizvajalcev zdravstvene opreme MSCI World Health Care Equipment and Supplies, ki je izgubil 2,5 odstotka, in indeks podjetij zdravstvene tehnologije MSCI World Health Care Technology, ki je izgubil 5,3 odstotka. Med naložbami v portfelju so največ pridobile delnice ameriškega podjetja Viatris Inc, ki so višje za 16,9 odstotka, nemškega podjetja Bayer AG, ki so višje za 9,4 odstotka in ameriškega podjetja Amgen Inc, ki so višje za 8,3 odstotka. Največje padce so po drugi strani dosegle delnice belgijskega podjetja UCB SA, ki so nižje za 24,2 odstotka, ameriškega podjetja Emecta Corp., ki so nižje za 19,8 odstotka, in švicarskega podjetja Roche AG, ki so nižje za 10,2 odstotka. Vse spremembe so izražene v evrih.

POROČILO UPRAVLJAVCA PODSKLADA

Delniški podsklad Triglav Zdravje in farmacija je podsklad Krovnega sklada Triglav vzajemni skladi in ga upravlja družba Triglav Skladi, d. o. o., Ljubljana. Prospekt Krovnega sklada Triglav vzajemni skladi in Ključni podatki za vlagatelje so v slovenskem jeziku vlagateljem brezplačno na voljo na vseh vpisnih mestih družbe za upravljanje in na spletni strani www.triglavskladi.si. Podatki o gibanju vrednosti enote premoženja vseh podskladov Krovnega sklada Triglav vzajemni skladi so, med drugim, objavljeni v dnevnem časopisu in na spletni strani družbe. Vrednost enote premoženja niha, zato donosi v preteklosti ne zagotavljajo donosov in prihodnosti. Provizijska politika: maksimalni vstopni stroški do 3 %, izstopni stroški pri nekaterih varčevalnih shemah do 2 %. Vstopni in izstopni stroški zmanjšujejo prikazan donos. Ocena tveganja in pričakovane donosnosti, prikazana v sintetičnem kazalniku, je izdelana na osnovi preteklih podatkov o poslovanju sklada. Podatki, ki se uporabljajo za izračun, niso nujno zanesljivi pokazatelj profila tveganja in pričakovane donosnosti v prihodnje. Glede na dejansko poslovanje sklada v prihodnosti se lahko ocena spremeni. Najnižja kategorija ne pomeni naložbe brez tveganja. Metodologija izračuna podatkov, predstavljenih v mesečnem poročilu, je vlagateljem na voljo na spletni strani družbe.

DELNIŠKI DRUŽBENO ODGOVORNI PODSKLAD Triglav Zeleni

POROČILO O POSLOVANJU PODSKLADA na dan 31.5.2022

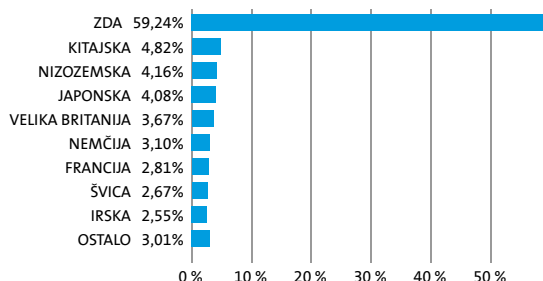
DONOSNOST

12 mesecev	36 mesecev	60 mesecev
0,96%	16,39%	24,64%

NALOŽBENA POLITIKA

Sklad Triglav Zeleni se glede na vrsto naložb uvršča med delniške globalne sklade razvitih trgov. Sklad nalaga sredstva v delnice podjetij, ki izpolnjujejo kriterije družbene odgovornosti, z domicilom v vsaj dveh podregijah razvitih trgov in v enote delniških ciljnih skladov, ki imajo naložbeno politiko usmerjeno na družbeno odgovorna podjetja razvitih trgov, brez osredotočanja na eno državo ali podregijo.

Sestava naložb po državah



Sestava naložb po vrstah finančnih instrumentov

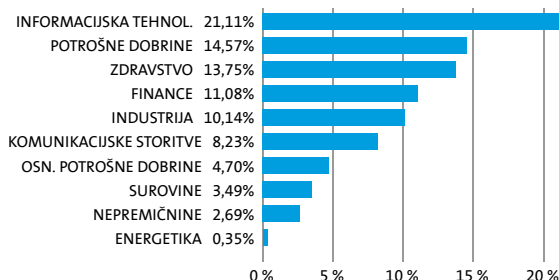


SESTAVA NALOŽB

Največjih 10 naložb podsklada na dan 31.5.2022

Oznaka naložbe	%
MICROSOFT CORP - MSFT US	6,76
ALPHABET INC - GOOGL US	6,26
ALIBABA GROUP HOLDING LTD - BABA US	4,00
NVIDIA CORP - NVDA US	2,25
US BANCORP - USB US	2,15
JOHNSON & JOHNSON - JNJ US	2,12
TESLA INC - TSLA US	2,11
DELTA AIR LINES INC - DAL US	1,64
VISA INC - V US	1,62
BRISTOL-MYERS SQUIBB CO - BMY US	1,48

Sestava naložb po dejavnostih



TVEGANOST

1	2	3	4	5	6	7
---	---	---	---	---	---	---

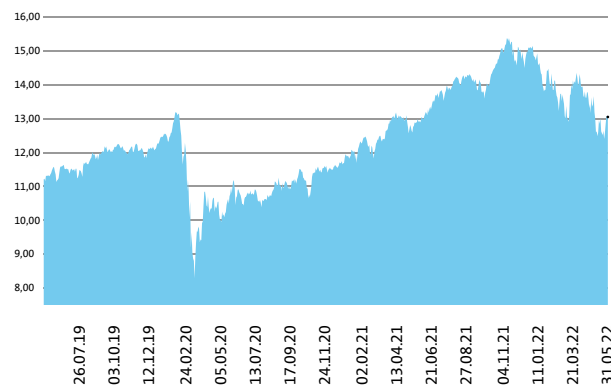
Nižje tveganje
Potencialno nižji donosi

Višje tveganje
Potencialno višji donosi

DATUM USTANOVITVE:	14.11.2016
GEOGRAFSKA USMERITEV:	GLOBALNI RAZVITI TRGI
NALOŽBENA POLITIKA:	DELNIŠKI DRUŽBENO ODGOVORNI PODSKLAD
VELIKOST PODSKLADA:	40,343 mio EUR
VEP (31.5.2022)	13,05 EUR
UPRAVLJAVEC PODSKLADA:	Vid Pajič, dipl. ekon.

PODATKI O PODSKLADU

Prikaz gibanja vrednosti enote premoženja v EUR



Podsklad Triglav Zeleni je v mesecu maju izgubil 2,3 odstotka. Indeks globalnih družbeno odgovornih podjetij MSCI World ESG Leaders je izgubil 2,4 odstotka. Indeks ameriških družbeno odgovornih podjetij MSCI USA ESG Index je prav tako izgubil 2,4 odstotka, indeks evropskih družbeno odgovornih podjetij MSCI Europe ESG Index je izgubil 2,7 odstotka, medtem ko je indeks pacifiških družbeno odgovornih podjetij MSCI Pacific ESG Index izgubil 1,6 odstotka. Med naložbami v portfelju so največ pridobile delnice britanskega podjetja THG PLC, ki so višje za 34,2 odstotka, francoskega podjetja Alstom SA, ki so višje za 20,3 odstotka, in nizozemskega podjetja ING Groep NV, ki so višje za 15,6 odstotka. Največje padce so po drugi strani dosegle delnice ameriškega podjetja Prologis Inc, ki so nižje za 21,8 odstotka, ameriškega podjetja TuSimple Holdings Inc, ki so nižje za 22,1 odstotka, in ameriškega podjetja Bausch Health Cos Inc, ki so nižje za 49,7 odstotka. Vse spremembe so izražene v evrih.

POROČILO UPRAVLJAVCA PODSKLADA

Delniški družbeno odgovorni podsklad Triglav Zeleni je podsklad Krovnega sklada Triglav vzajemni skladi in ga upravlja družba Triglav Skladi, d. o. o., Ljubljana. Perspektivni pregled Krovnega sklada Triglav vzajemni skladi in ključni podatki za vlagatelje so v slovenskem jeziku vlagateljem brezplačno na voljo na vseh vpisnih mestih družbe za upravljanje in na spletni strani www.triglavskladi.si. Podatki o gibanju vrednosti enot premoženja vseh podskladov Krovnega sklada Triglav vzajemni skladi so, med drugim, objavljeni v dnevnem časopisu in na spletni strani družbe. Vrednost enote premoženja niha, zato donosi v preteklosti ne zagotavljajo donosov v prihodnosti. Provizijska politika: maksimalni vstopni stroški do 3 %, izstopni stroški pri nekaterih varčevalnih shemah do 2 %. Vstopni in izstopni stroški zmanjšujejo prikazan donos. Ocena tveganja in pričakovane donosnosti, prikazana v sintetičnem kazalniku, je izdelana na osnovi preteklih podatkov o poslovanju sklada. Podatki, ki se uporabljajo za izračun, niso nujno zanesljiv pokazatelj profila tveganja in pričakovane donosnosti v prihodnje. Glede na dejansko poslovanje sklada v prihodnosti se lahko ocena spremeni. Najnižja kategorija ne pomeni naložbe brez tveganja. Metodologija izračuna podatkov, predstavljenih v mesečnem poročilu, je vlagateljem na voljo na spletni strani družbe.