

Mesečno poročilo podskladov Krovnega sklada Triglav vzajemni skladi



JUNIJ 2022

WWW.TRIGLAVSKLADI.SI

080 10 19

PODSKLADI

Triglav Aktivni

Triglav Azija

Triglav Evropa

Triglav High Yield Bond

Triglav Hitro rastoča podjetja

Triglav Jugovzhodna Evropa

Triglav Money Market EUR

Triglav Obvezniški

Triglav Preudarni

Triglav Rastoči trgi

Triglav Renta

Triglav Severna Amerika

Triglav Steber Global

Triglav Svetovni razviti trgi

Triglav Tehnologija

Triglav Top Brands

Triglav Zdravje in farmacija

Triglav Zeleni

MEŠANI FLEKSIBILNI PODSKLAD

Triglav Aktivni

POROČILO O POSLOVANJU PODSKLADA na dan 30.6.2022

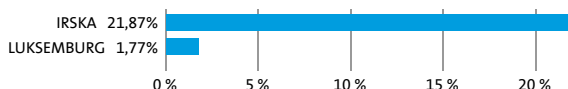
DONOSNOST

12 mesecev	36 mesecev	60 mesecev
-3,70%	/	/

NALOŽBENA POLITIKA

Sklad Triglav Aktivni se glede na vrsto naložb ter glede na naložbeno strategijo uvršča med mešane fleksibilne globalne sklade s kapitalsko zaščito. Osnovni naložbeni cilj sklada je zagotavljanje dolgoročne rasti vrednosti premoženja ob uravnavanju stopnje tveganja s finančnimi mehanizmi. Pri upravljanju se kot mera uspešnosti ne upošteva primerjalni indeks, saj je osnovni cilj kontrola volatilnosti ter zaščita kapitala. Prizadevno ciljanje letne volatilnosti znaša okoli 10 odstotkov, cilj zaščite kapitala pa je višina 80 odstotkov od najvišje dosežene vrednosti enote premoženja podsklada v zadnjem letu dni.

Sestava naložb po državah



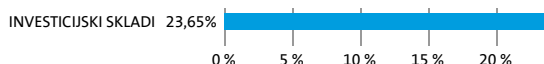
Sestava naložb po vrstah finančnih instrumentov



Največjih 10 naložb podsklada na dan 30.6.2022

Oznaka naložbe	%
ISHARES CORE S&P 500 UCITS ETF - CSPX LN	4,17
INVEESCO S&P 500 UCITS ETF - SPXS LN	4,17
ISHARES MSCI WORLD UCITS ETF A - EUNL GY	4,12
XTRACKERS MSCI WORLD UCITS ETF - XDWD GY	4,12
SPDR MSCI ACWI ETF - SPYY GY	2,35
AMUNDI MSCI EM ASIA UCITS ETF - AASI FP	1,77
ISHARES CORE MSCI EUROPE UCITS - EUNK GY	1,77
XTRACKERS MSCI WORLD INFORMATI - XDWT GY	1,18

Sestava naložb po dejavnostih



TVEGANOST

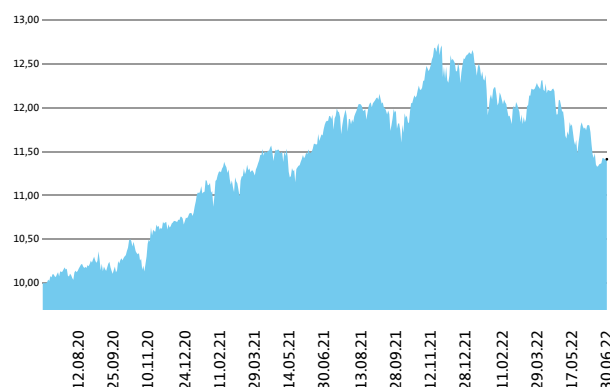
1	2	3	4	5	6	7
---	---	---	---	---	---	---

Nižje tveganje
Potencialno nižji donosi

Višje tveganje
Potencialno višji donosi

DATUM USTANOVITVE:	22.6.2020
GEOGRAFSKA USMERITEV:	GLOBALNI TRGI
NALOŽBENA POLITIKA:	MEŠANI FLEKSIBILNI PODSKLAD
VELIKOST PODSKLADA:	62,947 mio EUR
VEP (30.6.2022)	11,41 EUR
UPRAVLJAVEC PODSKLADA:	Alexandr Gutirea, mag., CFA

Prikaz gibanja vrednosti enote premoženja v EUR



Podsklad Triglav Aktivni je v mesecu juniju izgubil 3,2 odstotka. Globalni delniški indeks MSCI ACWI je izgubil 5,9 odstotka, indeks državnih obveznic iBoxx EUR Liquid Sovereigns Global je izgubil 2,7 odstotka, medtem ko je indeks podjetniških obveznic iBoxx EUR Liquid Corporates izgubil 3,5 odstotka. Med naložbami v portfelju so se najbolj odrezali ETF Amundi MSCI EM Asia, ki je padel za 1,7 odstotka, ETF Invesco S&P 500 UCITS, ki je padel za 5,2 odstotka, in ETF iShares Core S&P 500 UCITS, ki je padel za 5,2 odstotka. Največje padce so dosegli ETF iShares Core MSCI World UCITS, ki je padel za 6,4 odstotka, ETF Xtrackers MSCI World Information Technology UCITS, ki je padel za 7,3 odstotka, in ETF iShares Core MSCI Europe UCITS ETF EUR Acc, ki je padel za 7,7 odstotka. Vse spremembe so izražene v evrih.

PODATKI O PODSKLADU

POROČILO UPRAVLJAVCA PODSKLADA

Mešani fleksibilni podsklad Triglav Aktivni je podsklad Krovnega sklada Triglav vzajemni skladi in ga upravlja družba Triglav Skladi, d. o. o., Ljubljana. Prospekt Krovnega sklada Triglav vzajemni skladi in ključni podatki za vlagatelje so v slovenskem jeziku vlagateljem brezplačno na voljo na vseh vpisnih mestih družbe za upravljanje in na spletni strani www.triglavskladi.si. Podatki o gibanju vrednosti enot premoženja vseh podskladov Krovnega sklada Triglav vzajemni skladi so, med drugim, objavljeni v dnevnem časopisu in na spletni strani družbe. Vrednost enote premoženja niha, zato donosi v preteklosti ne zagotavljajo donosov v prihodnosti. Provizijska politika: maksimalni vstopni stroški do 3 %, izstopni stroški pri nekaterih varčevalnih shemah do 2 %. Vstopni in izstopni stroški zmanjšujejo prikazan donos. Ocena tveganja in pričakovane donosnosti, prikazana v sintetičnem kazalniku, je izdelana na osnovi preteklih podatkov o poslovanju sklada. Podatki, ki se uporabljajo za izračun, niso nujno zanesljiv pokazatelj profila tveganja in pričakovane donosnosti v prihodnje. Glede na dejansko poslovanje sklada v prihodnosti se lahko ocena spremeni. Najnižja kategorija ne pomeni naložbe brez tveganja. Metodologija izračuna podatkov, predstavljenih v mesečnem poročilu, je vlagateljem na voljo na spletni strani družbe.

DELNIŠKI PODSKLAD

Triglav Azija

POROČILO O POSLOVANJU PODSKLADA na dan 30.6.2022

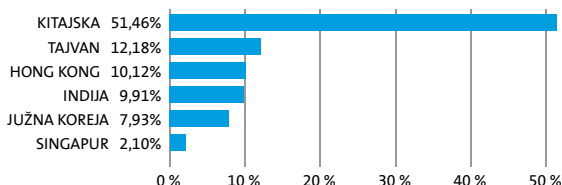
DONOSNOST

12 mesecev	36 mesecev	60 mesecev
-28,15%	12,89%	21,20%

NALOŽBENA POLITIKA

Osnovni cilj delniškega podsklada Triglav Azija je doseganje visokih donosov na osnovi kapitalskih dobičkov in dividend ter s tem zagotavljanje dolgoročne rasti vrednosti enote premoženja. Naložbe podsklada so regionalno usmerjene, in sicer pretežno v delnice podjetij s sedežem na enem od azijskih trgov. Omenjene naložbe skupaj predstavljajo najmanj 80 odstotkov vseh sredstev podsklada, do 10 odstotkov sredstev pa ima podsklad možnost razpršiti na druge razvite in hitro rastoče trge.

Sestava naložb po državah



Sestava naložb po vrstah finančnih instrumentov

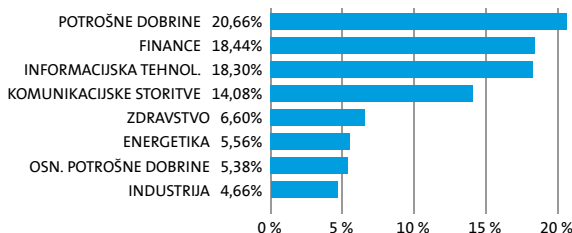


SESTAVA NALOŽB

Največjih 10 naložb podsklada na dan 30.6.2022

Oznaka naložbe	%
TENCENT HOLDINGS LTD - 700 HK	7,82
TAIWAN SEMICONDUCTOR-SP ADR - 2330 TT	6,98
RELIANCE INDUSTRIES LTD - RIGD LI	5,56
AIA GROUP LTD - 1299 HK	5,32
LI NING CO LTD - 2331 HK	4,72
MEITUAN DIANPING - 3690 HK	4,70
HDFC BANK LTD - HDB US	4,35
WUXI BIOLOGICS CAYMAN INC - 2269 HK	4,22
SAMSUNG SDI CO LTD - 006400 KS	3,70
ALIBABA GROUP HOLDING LTD - BABA US	3,68

Sestava naložb po dejavnostih



TVEGANOST

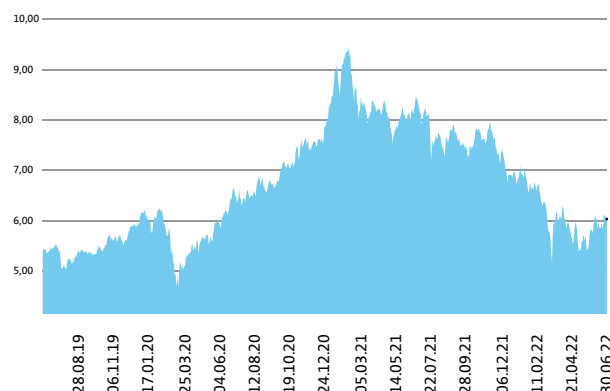
1	2	3	4	5	6	7
---	---	---	---	---	---	---

Nižje tveganje
Potencialno nižji donosi

Višje tveganje
Potencialno višji donosi

DATUM USTANOVITVE:	31.8.2006
GEOGRAFSKA USMERITEV:	AZIJA
NALOŽBENA POLITIKA:	DELNIŠKI PODSKLAD
VELIKOST PODSKLADA:	25,030 mio EUR
VEP (30.6.2022)	6,03 EUR
UPRAVLJAVEC PODSKLADA:	Alexandr Gutirea, mag., CFA

Prikaz gibanja vrednosti enote premoženja v EUR



Podsklad Triglav Azija je v mesecu juniju pridobil 3,0 odstotka. Indeks azijskih podjetij MSCI AC Asia EX Japan je izgubil 2,1 odstotka. Med ciljnim borznimi indeksi so se v tem obdobju najbolj odrezali kitajski MSCI China, ki je pridobil 9,1 odstotka, hongkonški MSCI Hong Kong, ki je pridobil 4,1 odstotka, in singapurski MSCI Singapore, ki je izgubil 4,7 odstotka. Najslabše so se na drugi strani odrezali filipinski MSCI Philippines, ki je izgubil 10,7 odstotka, tajvanski MSCI Taiwan, ki je izgubil 13,0 odstotka, in korejski MSCI Korea, ki je izgubil 14,7 odstotka. Med naložbami v portfelju so največ pridobile delnice kitajskega podjetja iz sektorja trajnih dobrin NIO Inc, ki so višje za 28,8 odstotka, kitajskega podjetja iz sektorja zdravstva Wuxi Biologics Cayman Inc, ki so višje za 27,7 odstotka, in kitajskega podjetja iz sektorja trajnih dobrin Pinduoduo Inc, ki so višje za 26,6 odstotka. Največje padce so po drugi strani dosegle delnice južnokorejskega podjetja iz sektorja informacijske tehnologije SK Hynix Inc, ki so nižje za 17,1 odstotka, hongkonškega podjetja iz sektorja industrije Techtronic Industries Co Ltd, ki so nižje za 17,9 odstotka, in južnokorejskega podjetja iz sektorja komunikacij NCSOFT Corp, ki so nižje za 24,5 odstotka. Vse spremembe so izražene v evrih.

PODATKI O PODSKLADU

POROČILO UPRAVLJAVCA PODSKLADA

Delniški podsklad Triglav Azija je podsklad Krovnega sklada Triglav vzajemni skladi in ga upravlja družba Triglav Skladi, d. o. o., Ljubljana. Prospekt Krovnega sklada Triglav vzajemni skladi in ključni podatki za vlagatelje so v slovenskem jeziku vlagateljem brezplačno na voljo na vseh vpisnih mestih družbe za upravljanje in na spletni strani www.triglavskladi.si. Podatki o gibanju vrednosti enot premoženja vseh podskladov Krovnega sklada Triglav vzajemni skladi so, med drugim, objavljeni v dnevnem časopisju in na spletni strani družbe. Vrednost enote premoženja nima, zato donosi v preteklosti ne zagotavljajo donosov in pričakovane donosnosti, prikazana v sintetičnem kazalniku, je izdelana na osnovi preteklih podatkov o poslovanju sklada. Podatki, ki se uporabljajo za izračun, niso nujno zanesljiv pokazatelj profila tveganja in pričakovane donosnosti v prihodnje. Glede na dejansko poslovanje sklada v prihodnosti se lahko ocena spremeni. Najnižja kategorija ne pomeni naložbe brez tveganja. Metodologija izračuna podatkov, predstavljenih v mesečnem poročilu, je vlagateljem na voljo na spletni strani družbe.

DELNIŠKI PODSKLAD

Triglav Evropa

POROČILO O POSLOVANJU PODSKLADA na dan 30.6.2022

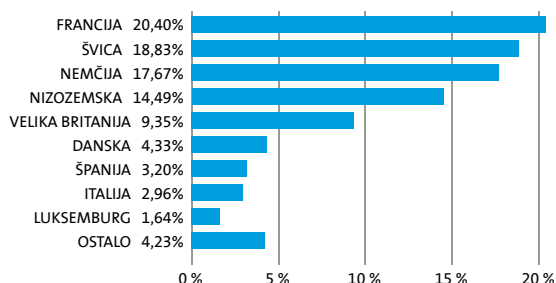
DONOSNOST

12 mesecev	36 mesecev	60 mesecev
-12,53%	1,48%	3,35%

NALOŽBENA POLITIKA

Triglav Evropa je regionalni delniški sklad. Naložbe podsklada so pretežno usmerjene v delnice evropskih izdajateljev s pozitivno dolgoročno perspektivo poslovanja. Naložbe v delnice podjetij in v enote delniških ciljnih skladov skupaj predstavljajo najmanj 85 odstotkov vseh sredstev podsklada.

Sestava naložb po državah



Sestava naložb po vrstah finančnih instrumentov

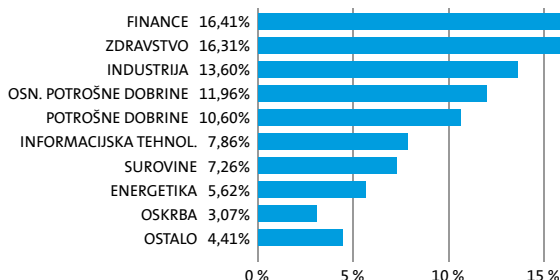


SESTAVA NALOŽB

Največjih 10 naložb podsklada na dan 30.6.2022

Oznaka naložbe	%
NESTLE SA - NESN SW	5,44
ASTRAZENECA PLC - AZN LN	4,73
ASML HOLDING NV - ASML NA	4,14
LVMH MOET HENNESSY LOUIS VUITTON SE - MC FP	3,68
ROCHE HOLDING AG - ROG SW	3,47
L'OREAL SA - OR FP	3,15
LONZA GROUP AG - LONN SW	3,09
NOVO NORDISK A/S - NOVOB DC	3,06
TOTAL ENERGIES SE - TTE FP	2,86
ALLIANZ AG - ALV GY	2,67

Sestava naložb po dejavnostih



TVEGANOST

1	2	3	4	5	6	7
---	---	---	---	---	---	---

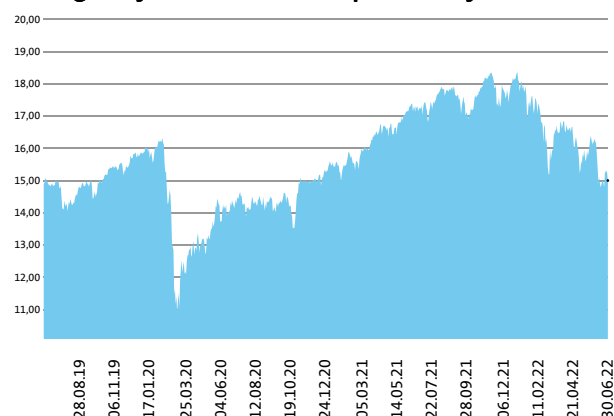
Nižje tveganje
Potencialno nižji donosi

Višje tveganje
Potencialno višji donosi

DATUM USTANOVITVE:	22.12.2005
GEOGRAFSKA USMERITEV:	EVROPA
NALOŽBENA POLITIKA:	DELNIŠKI PODSKLAD
VELIKOST PODSKLADA:	26,424 mio EUR
VEP (30.6.2022)	15,00 EUR
UPRAVLJAVEC PODSKLADA:	Sašo Ivanović, univ. dipl. ekon.

PODATKI O PODSKLADU

Prikaz gibanja vrednosti enote premoženja v EUR



Podsklad Triglav Evropa je v mesecu juniju izgubil 7,7 odstotka. Evropski delniški indeks MSCI Europe je izgubil 7,8 odstotka. Med ciljnim borznimi indeksi so se v tem obdobju najboljše odrezali irski ISEQ, ki je pridobil 0,7 odstotka, danski KFX, ki je izgubil 3,3 odstotka, in švicarski SMI, ki je izgubil 4,5 odstotka. Najslabše so se na drugi strani odrezali norveški OBX, ki je izgubil 11,4 odstotka, italijanski FTSEMIB, ki je izgubil 13,1 odstotka, in avstrijski ATX, ki je izgubil 13,4 odstotka. Med naložbami v portfelju so največ pridobile delnice nizozemskega podjetja iz sektorja trajnih dobrin Prosus NV, ki so višje za 29,4 odstotka, francoskega podjetja iz sektorja zdravstva Euroapi SA, ki so višje za 11,2 odstotka, in danskega podjetja iz sektorja zdravstva Novo Nordisk A/S, ki so višje za 2,5 odstotka. Največje padce so po drugi strani dosegle delnice francoskega podjetja iz sektorja surovin Arkema SA, ki so nižje za 24,5 odstotka, britanskega podjetja iz sektorja surovin Anglo American PLC, ki so nižje za 25,0 odstotka, in francoskega podjetja iz sektorja industrije Cie de Saint-Gobain, ki so nižje za 25,7 odstotka. Vse spremembe so izražene v evrih.

POROČILO UPRAVLJAVCA PODSKLADA

Delniški podsklad Triglav Evropa je podsklad Krovnega sklada Triglav vzajemni skladi in ga upravlja družba Triglav Skladi, d. o. o., Ljubljana. Prospekt Krovnega sklada Triglav vzajemni skladi in ključni podatki za vlagatelje so v slovenskem jeziku vlagateljem brezplačno na voljo na vseh vpisnih mestih družbe za upravljanje in na spletni strani www.triglavskladi.si. Podatki o gibanju vrednosti enot premoženja vseh podskladov Krovnega sklada Triglav vzajemni skladi so, med drugim, objavljeni v dnevnem časopisju in na spletni strani družbe. Vrednost enote premoženja nima, zato donosi v preteklosti ne zagotavljajo donosov v prihodnosti. Provizijska politika: maksimalni vstopni stroški do 3 %, izstopni stroški pri nekaterih varčevalnih shemah do 2 %. Vstopni in izstopni stroški zmanjšujejo prikazan donos. Ocena tveganja in pričakovane donosnosti, prikazana v sintetičnem kazalniku, je izdelana na osnovi preteklih podatkov o poslovanju sklada. Podatki, ki se uporabljajo za izračun, niso nujno zanesljiv pokazatelj profila tveganja in pričakovane donosnosti v prihodnje. Glede na dejansko poslovanje sklada v prihodnosti se lahko ocena spremeni. Najnižja kategorija ne pomeni naložbe brez tveganja. Metodologija izračuna podatkov, predstavljenih v mesečnem poročilu, je vlagateljem na voljo na spletni strani družbe.

OBVEZNIŠKI PODSKLAD

Triglav High Yield Bond

POROČILO O POSLOVANJU PODSKLADA na dan 30.6.2022

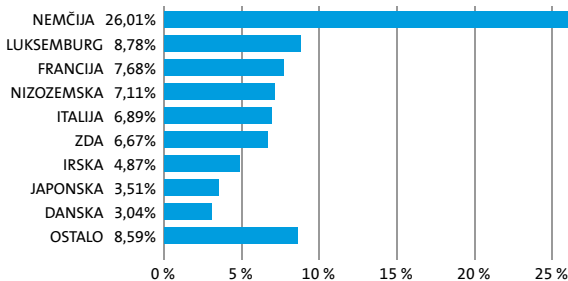
DONOSNOST

12 mesecev	36 mesecev	60 mesecev
-13,30%	-3,17%	-3,92%

NALOŽBENA POLITIKA

Podsklad Triglav High Yield Bond je sklad obveznic izven naložbenega razreda. Naložbeni cilj podsklada je zagotavljati dolgoročno kapitalno rast na osnovi tekočih prihodkov od obresti dolžniških vrednostnih papirjev in kapitalskih dobičkov pri upravljanju naložb. Skupaj izpostavljenost do obveznic predstavlja najmanj 80 odstotkov sredstev sklada, pri tem je najmanj 70 odstotkov sredstev izpostavljenih do obveznic zunaj naložbenega razreda.

Sestava naložb po državah



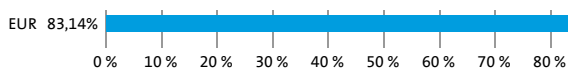
Sestava naložb po vrstah finančnih instrumentov



Največjih 10 naložb podsklada na dan 30.6.2022

Oznaka naložbe	%
RAFFINERIE HEIDE GMBH - RAFHEI 6 3/8 12/01/22	9,10
BUNDESREPUBLIK DEUTSCHLAND - DBR 1 1/2 09/04/22	4,84
BLACKROCK ASSET MANAGEMNET IRELAND - IHYG IM	4,40
KME SE - KMEAGR 6 3/4 02/01/23	4,34
ISHARES EURO HIGH YIELD CORPOR - IHYG LN	4,13
TEVA PHARMACEUTICAL-SP ADR - TEVA 1 1/4 03/31/23	3,90
IMMOBILIARE GRANDE DIST - IGDIM 2 1/8 11/28/24	3,69
NORDEX SE - NDXGR 6 1/2 02/01/23	3,13
DKT FINANCE APS - TDCCD 7 06/17/23	3,04
SAMSONITE FINCO SARL - SAMISA 3 1/2 05/15/26	2,71

Sestava naložb po valutah



TVEGANOST

1	2	3	4	5	6	7
---	---	---	---	---	---	---

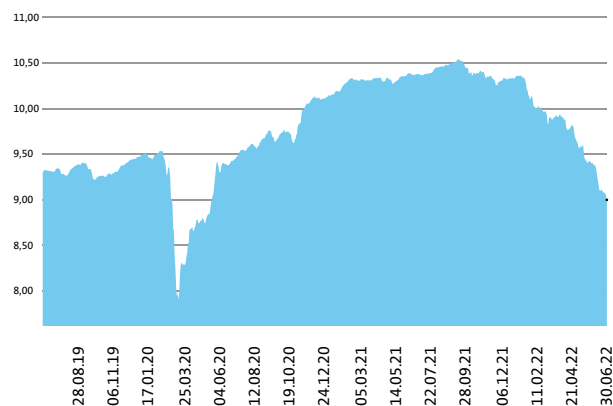
Nižje tveganje
Potencialno nižji donosi

Višje tveganje
Potencialno višji donosi

DATUM USTANOVITVE:	5.9.2011
GEOGRAFSKA USMERITEV:	SVET
NALOŽBENA POLITIKA:	OBVEZNIŠKI PODSKLAD
VELIKOST PODSKLADA:	12,585 mio EUR
VEP (30.6.2022)	9,00 EUR
UPRAVLJAVEC PODSKLADA:	Vid Pajič, dipl. ekon.

PODATKI O PODSKLADU

Prikaz gibanja vrednosti enote premoženja v EUR



Podsklad Triglav High Yield Bond je v mesecu juniju izgubil 4,37 odstotka. Indeks obveznic izven naložbenega razreda Markit iBoxx EUR Liquid High Yield Index je izgubil 6,18 odstotka. Indeks obveznic bonitetne ocene BB je izgubil 6,60 odstotka, indeks obveznic bonitetne ocene B je izgubil 7,22 odstotka ter indeks obveznic bonitetne ocene CCC je izgubil 8,12 odstotka. Med naložbami v portfelju so se tokrat najbolj odrezale nemške NDXGR 6 1/2 02/01/23, ki so višje za 0,56 odstotka, nemške DBR 1 1/2 09/04/22, ki so nižje za 0,18 odstotka, in nemške KMEAGR 6 3/4 02/01/23, ki so nižje za 0,26 odstotka. Najslabše pa so se po drugi strani odrezale britanske IPFLN 9 3/4 11/12/25, ki so nižje za 16,89 odstotka, luksemburške CCAPGR 1 3/8 11/28/22, ki so nižje za 42,78 odstotka, in mehiške CREAL 5 02/01/27, ki so nižje za 43,28 odstotka. Vse spremembe so izražene v evrih.

POROČILO UPRAVLJAVCA PODSKLADA

Obvezniški podsklad Triglav High Yield Bond je podsklad Krovnega sklada Triglav vzajemni skladi in ga upravlja družba Triglav Skladi, d. o. o., Ljubljana. Prospekt Krovnega sklada Triglav vzajemni skladi in Ključni podatki za vlagatelje so v slovenskem jeziku vlagateljem brezplačno na voljo na vseh vpisnih mestih družbe za upravljanje in na spletni strani www.triglavskladi.si. Podatki o gibanju vrednosti enot premoženja vseh podskladov Krovnega sklada Triglav vzajemni skladi so, med drugim, objavljeni v dnevnem časopisu in na spletni strani družbe. Vrednost enote premoženja niha, zato donosi v preteklosti ne zagotavljajo donosov v prihodnosti. Provizijska politika: maksimalni vstopni stroški do 1,5 %, izstopni stroški pri nekaterih varčevalnih shemah do 1,5 %. Vstopni in izstopni stroški zmanjšujejo prikazani donos. Ocena tveganja in pričakovane donosnosti, prikazana v sintetičnem kazalniku, je izdelana na osnovi preteklih podatkov o poslovanju sklada. Podatki, ki se uporabljajo za izračun, niso nujno zanesljiv pokazatelj profila tveganja in pričakovane donosnosti v prihodnje. Glede na dejansko poslovanje sklada v prihodnosti se lahko ocena spremeni. Najnižja kategorija ne pomeni naložbe brez tveganja. Metodologija izračuna podatkov, predstavljenih v mesečnem poročilu, je vlagateljem na voljo na spletni strani družbe.

DELNIŠKI PODSKLAD

Triglav Hitro rastoča podjetja

POROČILO O POSLOVANJU PODSKLADA na dan 30.6.2022

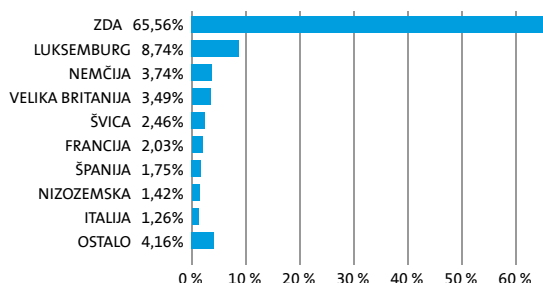
DONOSNOST

12 mesecev	36 mesecev	60 mesecev
-10,86%	12,42%	28,91%

NALOŽBENA POLITIKA

Triglav Hitro rastoča podjetja je specializiran delniški podsklad, ki svoja sredstva vloga globalno, v manjša podjetja (do največ 8 milijard evrov tržne kapitalizacije), ki imajo veliko potencialno rast, posledično visoko stopnjo rasti dobička ter nadpovprečno pričakovano donosnost. Naložbe v delnice in v enote investicijskih skladov skupaj predstavljajo najmanj 85 odstotkov vseh sredstev podsklada. Delež naložb v podjetja z nizko tržno kapitalizacijo ni nižji od 80 odstotkov sredstev podsklada.

Sestava naložb po državah



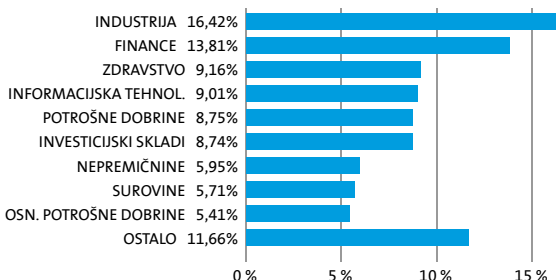
Sestava naložb po vrstah finančnih instrumentov



Največjih 10 naložb podsklada na dan 30.6.2022

Oznaka naložbe	%
XTRACK- MSCI EUROPE SMALL CAP UCITS ETF - XXSC GY	8,74
CARLISLE COS INC - CSL US	1,88
PRESTIGE CONSUMER HEALTHCARE - PBH US	1,86
EAST WEST BANCORP INC - EWBC US	1,79
LPL FINANCIAL HOLDINGS INC - LPLA US	1,46
ASR NEDERLAND NV - ASRNL NA	1,42
FLEXTRONICS INTERNATIONAL LTD - FLEX US	1,26
PENSKO AVTOMOTIVNO SKUPNO DRUŠTVO - PAG US	1,24
RELIANCO STEEL & ALUMINIUM CO - RS US	1,14
UNITED THERAPEUTICS CORP - UTHR US	1,12

Sestava naložb po dejavnostih



TVEGANOST

1	2	3	4	5	6	7
---	---	---	---	---	---	---

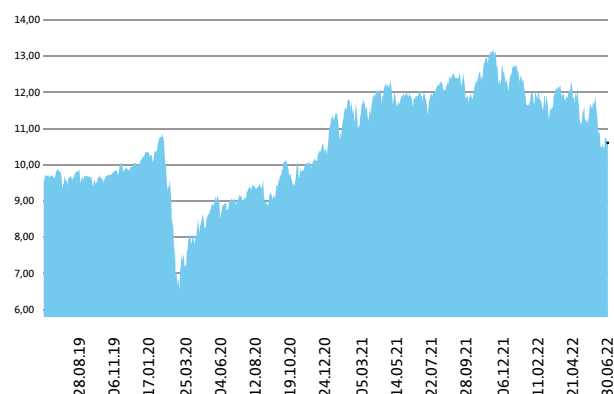
Nižje tveganje
Potencialno nižji donosi

Višje tveganje
Potencialno višji donosi

DATUM USTANOVITVE:	31.8.2006
GEOGRAFSKA USMERITEV:	SVET
NALOŽBENA POLITIKA:	DELNIŠKI PODSKLAD
VELIKOST PODSKLADA:	24,391 mio EUR
VEP (30.6.2022)	10,60 EUR
UPRAVLJAVEC PODSKLADA:	mag. Mitja Baša

PODATKI O PODSKLADU

Prikaz gibanja vrednosti enote premoženja v EUR



Podsklad Triglav Hitro rastoča podjetja je v mesecu juniju izgubil 8,5 odstotka. Indeks malih ameriških podjetij MSCI USA Small Cap je izgubil 7,1 odstotka, medtem ko je indeks malih evropskih podjetij MSCI Europe Small Cap izgubil 11,4 odstotka. Med sektorskimi indeksi malih ameriških podjetij so se v tem obdobju najbolj odrezali indeks podjetij iz sektorja javne oskrbe, ki je pridobil 2,5 odstotka, indeks podjetij iz sektorja osnovnih dobrin, ki je pridobil 2,0 odstotka, in indeks podjetij iz sektorja zdravstva, ki je pridobil 1,0 odstotka. Najslabše so se na drugi strani odrezali indeks podjetij iz sektorja trajnih dobrin, ki je izgubil 10,0 odstotka, indeks podjetij iz sektorja surovin, ki je izgubil 11,7 odstotka, in indeks podjetij iz sektorja energetike, ki je izgubil 21,4 odstotka. Med naložbami v portfelju so največ pridobile delnice nemškega podjetja iz sektorja industrije Rheinmetall AG, ki so višje za 17,0 odstotka, ameriškega podjetja iz sektorja informacijske tehnologije Pure Storage Inc, ki so višje za 11,7 odstotka, in ameriškega podjetja iz sektorja osnovnih dobrin Sanderson Farms Inc, ki so višje za 11,4 odstotka. Največje padce so po drugi strani dosegle delnice nemškega podjetja iz sektorja surovin Aurubis AG, ki so nižje za 26,1 odstotka, ameriškega podjetja iz sektorja energetike Antero Resources Corp, ki so nižje za 26,3 odstotka, in ameriškega podjetja iz sektorja surovin Olin Corp, ki so nižje za 27,4 odstotka. Vse spremembe so izražene v evrih.

POROČILO UPRAVLJAVCA PODSKLADA

Delniški podsklad Triglav Hitro rastoča podjetja je podsklad Krovnega sklada Triglav vzajemni skladi in ga upravlja družba Triglav Skladi, d. o. o., Ljubljana. Prospekt Krovnega sklada Triglav vzajemni skladi in Ključni podatki za vlagatelje so v slovenskem jeziku vlagateljem brezplačno na voljo na vseh vpisnih mestih družbe za upravljanje in na spletni strani www.triglavskladi.si. Podatki o gibanju vrednosti enote premoženja vseh podskladov Krovnega sklada Triglav vzajemni skladi so, med drugim, objavljeni v dnevnem časopisu in na spletni strani družbe. Vrednost enote premoženja niha, zato donosi v preteklosti ne zagotavljajo donosov v prihodnosti. Provizijska politika: maksimalni vstopni stroški do 3 %, izstopni stroški pri nekaterih varčevalnih shemah do 2 %. Vstopni in izstopni stroški zmanjšujejo prikazan donos. Ocena tveganja in pričakovane donosnosti, prikazana v sintetičnem kazalniku, je izdelana na osnovi preteklih podatkov o poslovanju sklada. Podatki, ki se uporabljajo za izračun, niso nujno zanesljiv pokazatelj profila tveganja in pričakovane donosnosti v prihodnje. Glede na dejansko poslovanje sklada v prihodnosti se lahko ocena spremeni. Najnižja kategorija ne pomeni naložbe brez tveganja. Metodologija izračuna podatkov, predstavljenih v mesečnem poročilu, je vlagateljem na voljo na spletni strani družbe.

DELNIŠKI PODSKLAD Triglav Jugovzhodna Evropa

POROČILO O POSLOVANJU PODSKLADA na dan 30.6.2022

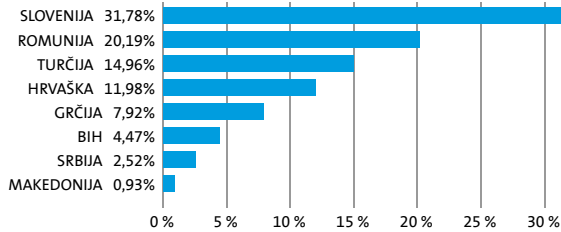
DONOSNOST

12 mesecev	36 mesecev	60 mesecev
6,23%	10,03%	2,76%

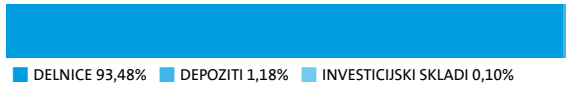
NALOŽBENA POLITIKA

Triglav Jugovzhodna Evropa je regijski delniški podsklad z naložbeno politiko, usmerjeno na kapitalske trge balkanskih držav Slovenije, Hrvaške, Bosne in Hercegovine, Srbije, Bolgarije, Romunije, Grčije in Turčije. Skupna značilnost držav, kamor sklad usmerja svoja sredstva, je vstop oz. približevanje Evropski uniji. Močna gospodarska rast, pritek svežega domačega in tujega kapitala, tranzicijsko obdobje, nedokončane privatizacijske zgodbe in lastniška konsolidacija so dejavniki, ki pomembno vplivajo na razvoj regije.

Sestava naložb po državah



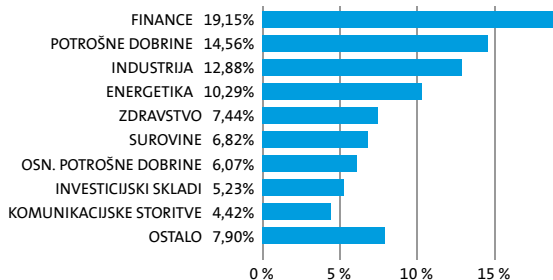
Sestava naložb po vrstah finančnih instrumentov



Največjih 10 naložb podsklada na dan 30.6.2022

Oznaka naložbe	%
PETROL D.D. - PETG	7,85
KRKA D.D. NOVO MESTO - KRKG	5,91
NOVA LJUBLJANSKA BANKA DD - NLBR	5,22
FONDUL PROPRIETATEA SA/FUND - FP RO	5,13
OMV PETROM SA - SNP RO	4,99
BANCA TRANSILVANIA - TLV RO	4,21
ZAVAROVALNICA TRIGLAV D.D. LJUBLJANA - ZVTG	3,76
POZAVAROVALNICA SAVA D.D. - POSR	3,55
TURK SISE VE CAM FABRIKALARI AS - SISE TI	2,89
ROMGAZ SA - SNG RO	2,60

Sestava naložb po dejavnostih



TVEGANOST

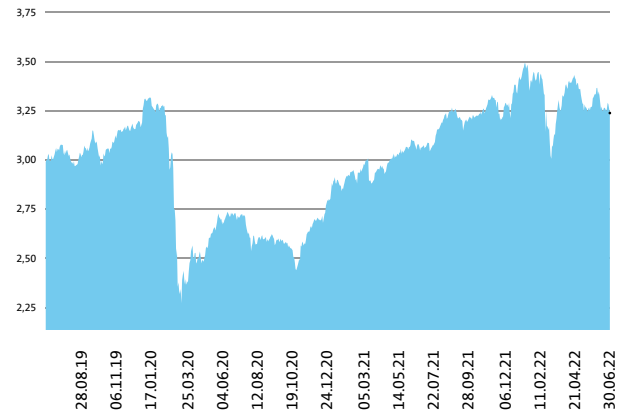
1	2	3	4	5	6	7
---	---	---	---	---	---	---

Nižje tveganje
Potencialno nižji donosi

Višje tveganje
Potencialno višji donosi

DATUM USTANOVITVE:	31.8.2006
GEOGRAFSKA USMERITEV:	JUGOVZHODNA EVROPA
NALOŽBENA POLITIKA:	DELNIŠKI PODSKLAD
VELIKOST PODSKLADA:	51,066 mio EUR
VEP (30.6.2022)	3,24 EUR
UPRAVLJAVEC PODSKLADA:	mag. Matjaž Dlesk, CFA

Prikaz gibanja vrednosti enote premoženja v EUR



Podsklad Triglav Jugovzhodna Evropa je v mesecu juniju izgubil 2,4 odstotka. Med ciljnim borznimi indeksi so se v tem obdobju najbolj odrezali bosanski SASX10, ki je pridobil 6,1 odstotka, srbski BELEX15, ki je pridobil 1,1 odstotka, in romunski BET, ki je izgubil 1,8 odstotka. Najslabše so se na drugi strani odrezali turški XU100, ki je izgubil 4,1 odstotka, bosanski BIRS, ki je izgubil 6,7 odstotka, in grški ASE, ki je izgubil 9,0 odstotka. Med naložbami v portfelju so največ pridobile delnice romunskega podjetja iz sektorja energetike Societatea Nationala de Gaze Naturale ROMGAZ SA, ki so višje za 11,9 odstotka, turškega podjetja iz sektorja industrije TAV Havalimanlari Holding AS, ki so višje za 10,3 odstotka, in slovenskega podjetja iz sektorja zdravstva Krka dd Novo mesto, ki so višje za 7,0 odstotka. Največje padce so po drugi strani dosegle delnice grškega podjetja iz sektorja financ Eurobank Ergasias SA, ki so nižje za 19,1 odstotka in turškega podjetja iz sektorja surovin Eregli Demir ve Celik Fabrikalari TAS, ki so nižje za 19,5 odstotka. Vse spremembe so izražene v evrih.

PODATKI O PODSKLADU

POROČILO UPRAVLJAVCA PODSKLADA

Delniški podsklad Triglav Jugovzhodna Evropa je podsklad Krovnega sklada Triglav vzajemni skladi in ga upravlja družba Triglav Skladi, d. o. o., Ljubljana. Prospekt Krovnega sklada Triglav vzajemni skladi in Ključni podatki za vlagatelje so v slovenskem jeziku vlagateljem brezplačno na voljo na vseh vpisnih mestih družbe za upravljanje in na spletni strani www.triglavskladi.si. Podatki o gibanju vrednosti enot premoženja vseh podskladov Krovnega sklada Triglav vzajemni skladi so, med drugim, objavljeni v dnevnem časopisu in na spletni strani družbe. Vrednost enote premoženja niha, zato donosi v preteklosti ne zagotavljajo donosov v prihodnosti. Provizijska politika: maksimalni vstopni stroški do 3 %, izstopni stroški pri nekaterih varčevalnih shemah do 2 %. Vstopni in izstopni stroški zmanjšujejo prikazane donose. Ocena tveganja in pričakovane donosnosti, prikazana v sintetičnem kazalniku, je izdelana na osnovi preteklih podatkov o poslovanju sklada. Podatki, ki se uporabljajo za izračun, niso nujno zanesljiv pokazatelj profila tveganja in pričakovane donosnosti v prihodnje. Glede na dejansko poslovanje sklada v prihodnosti se lahko ocena spremeni. Najnižja kategorija ne pomeni naložbe brez tveganja. Metodologija izračuna podatkov, predstavljenih v mesečnem poročilu, je vlagateljem na voljo na spletni strani družbe.

SKLAD DENARNEGA TRGA Triglav Money Market EUR

POROČILO O POSLOVANJU PODSKLADA na dan 30.6.2022

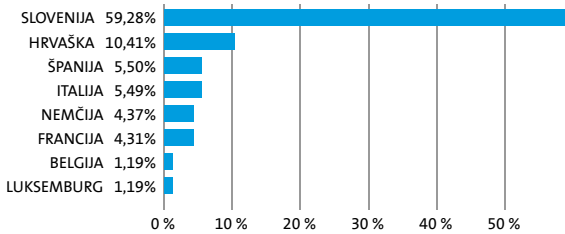
DONOSNOST

12 mesecev	36 mesecev	60 mesecev
-0,62%	-1,35%	-1,64%

NALOŽBENA POLITIKA

Podsklad Triglav Money Market EUR se uvršča med standardne sklade denarnega trga s spremenljivo neto vrednostjo sredstev. Sredstva nalaga v instrumente denarnega trga in bančne depozite, ki so izdani v evro valuti ter v enote ciljnih skladov denarnega trga. Osnovni naložbeni cilj podsklada je ohranitev glavnice in donosnost, skladna z obrestnimi merami na denarnem trgu ob visoki varnosti naložb (nizko tveganje) ter visoki stopnji likvidnosti.

Sestava naložb po državah



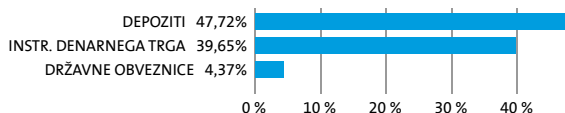
Sestava naložb po vrstah finančnih instrumentov



Največjih 10 naložb podsklada na dan 30.6.2022

Oznaka naložbe	%
DEPOZIT BANKA SPARKASSE D.D.	10,50
DEPOZIT NOVA LJUBLJANSKA BANKA D.D.	10,50
DEPOZIT BKS BANK AG	9,93
REPUBLIKA SLOVENIJA - SZ128	8,38
DEPOZIT ADDIKO BANK D.D. ZAGREB	7,18
GEN-I D.O.O. - GEN11	4,97
DEPOZIT NOVA KREDITNA BANKA MARIBOR	4,88
BUNDESREPUBLIK DEUTSCHLAND - DBR 1 1/2 02/15/23	4,37
REPUBLIKA SLOVENIJA - SZ129	4,31
FRENCH DISCOUNT T-BILL - BTF 0 01/04/23	4,31

Sestava naložb po dejavnostih



TVEGANOST

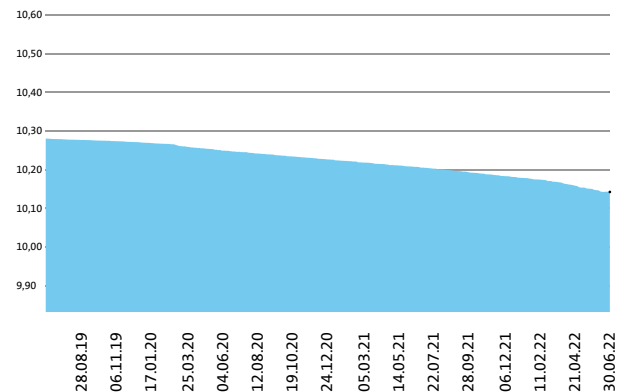
1 2 3 4 5 6 7

Nižje tveganje
Potencialno nižji donosi

Višje tveganje
Potencialno višji donosi

DATUM USTANOVITVE:	31.10.2012
GEOGRAFSKA USMERITEV:	EVRO OBMOČJE
NALOŽBENA POLITIKA:	SKLAD DENARNEGA TRGA
VELIKOST PODSKLADA:	41,811 mio EUR
VEP (30.6.2022)	10,14 EUR
UPRAVLJAVEC PODSKLADA:	Aleš Čačovič, dipl. ekon.

Prikaz gibanja vrednosti enote premoženja v EUR



Podsklad Triglav Money Market EUR je v mesecu juniju izgubil 0,06 odstotka. Gibanje medbančne obrestne mere enomesečni EURIBOR je bilo pozitivno, saj se je njena vrednost zvišala za 0,038 odstotne točke. Trimesečni EURIBOR je višje za 0,143 odstotne točke, šestmesečni EURIBOR je višje za 0,308 odstotne točke, medtem ko je enoletni EURIBOR višje za 0,647 odstotne točke. V primerjavi z istim obdobjem lani je enomesečni EURIBOR višje za 0,061 odstotne točke, trimesečni EURIBOR je višje za 0,347 odstotne točke, šestmesečni EURIBOR je višje za 0,778 odstotne točke in enoletni EURIBOR je višje za 1,52 odstotne točke. Omenjene obrestne mere znašajo -0,508 %, -0,195 %, 0,263 % in 1,037 %. Nemške šestmesečne zakladne menice kotirajo pri donosnosti do dospelja -0,109 %, francoske pri -0,179 %, italijanske pri 0,070 %, nizozemske pri -0,070 % in španske pri -0,003 %.

POROČILO UPRAVLJAVCA PODSKLADA

Sklad denarnega trga Triglav Money Market EUR je podsklad Krovnega sklada Triglav vzajemni skladi in ga upravlja družba Triglav Skladi, d. o. o., Ljubljana. Perspektivno Krovnega sklada Triglav vzajemni skladi in Ključni podatki za vlagatelje so v slovenskem jeziku vlagateljem brezplačno na voljo na vseh vpisnih mestih družbe za upravljanje ter na spletni strani www.triglavskladi.si. Podatki o gibanju vrednosti enote premoženja vseh podskladov Krovnega sklada Triglav vzajemni skladi so, med drugim, objavljeni v dnevnem časopisu in na spletni strani družbe. Vrednost enote premoženja niha, zato donosi v preteklosti ne zagotavljajo donosov v prihodnosti. Provizijska politika: maksimalni vstopni stroški do 0 %, izstopni stroški pri nekaterih varčevalnih shemah do 0,5 %. Vstopni in izstopni stroški zmanjšujejo prikazan donos. Ocena tveganja in pričakovane donosnosti, prikazana v sintetičnem kazalniku, je izdelana na osnovi preteklih podatkov o poslovanju sklada. Podatki, ki se uporabljajo za izračun, niso nujno zanesljivi pokazatelj profila tveganja in pričakovane donosnosti v prihodnje. Glede na dejansko poslovanje sklada v prihodnosti se lahko ocena spremeni. Najnižja kategorija ne pomeni naložbe brez tveganja. Metodologija izračuna podatkov, predstavljenih v mesečnem poročilu, je vlagateljem na voljo na spletni strani družbe. Kljub nizkemu tveganju sklad denarnega trga ni naložba, ki zagotovo prinaša dobiček. Naložba v sklad denarnega trga ni enaka naložbi v depozite. Obstaja tveganje, da se glavnica, ki se vložijo v sklad denarnega trga, lahko spremeni. Sklad denarnega trga se pri zagotavljanju likvidnosti ali stabilizacije čiste vrednosti sredstev sklada ne opira na zunanjo podporo. Tveganje za izgubo glavnice nosi vlagatelj.

OBVEZNIŠKI PODSKLAD

Triglav Obvezniški

POROČILO O POSLOVANJU PODSKLADA na dan 30.6.2022

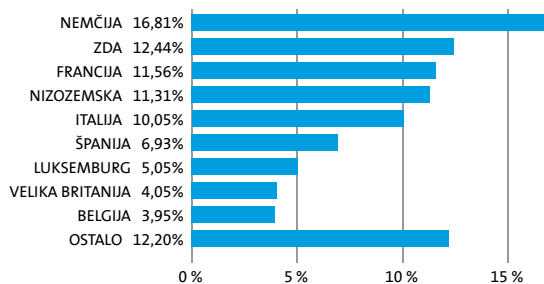
DONOSNOST

12 mesecev	36 mesecev	60 mesecev
-12,72%	-14,00%	-13,34%

NALOŽBENA POLITIKA

Večino zbranih sredstev podsklad nalaga v tuje obveznice z visoko bonitetno oceno ter instrumente denarnega trga (zakladne menice, komercialni zapisi, depoziti). Opredeljena naložbena politika podsklada predstavlja vlagatelju varno naložbo s stabilnimi donosi, ki so odvisni od splošnih tržnih gibanj na slovenskem in evropskem finančnem trgu.

Sestava naložb po državah



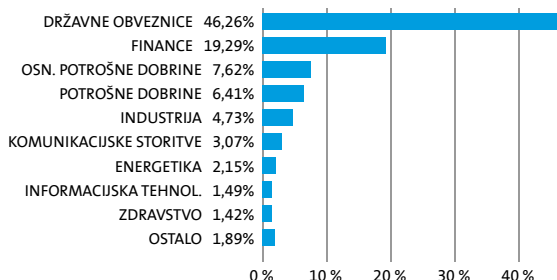
Sestava naložb po vrstah finančnih instrumentov



Največjih 10 naložb podsklada na dan 30.6.2022

Oznaka naložbe	%
REPUBLIKA ITALIA - BTPS 6 05/01/31	9,65
REPUBLIKA FRANCIJA - FRFR 1 1/2 05/25/31	7,35
BUNDESREPUBLIK DEUTSCHLAND - DBR 0 1/2 02/15/28	5,10
BONOS Y OBLIG DEL ESTADO - SPGB 1 1/4 10/31/30	4,89
BUNDESREPUBLIK DEUTSCHLAND - DBR 4 3/4 07/04/34	3,89
BELGIUM KINGDOM - BGB 1 1/4 04/22/33	2,43
NOVARTIS FINANCE SA - NOVNVX 0 09/23/28	1,92
CREDIT SUISSE GROUP - CS 1 1/4 07/17/25	1,91
AT&T INC - T 1.6 05/19/28	1,80
BARCLAYS PLC - BACR 0 3/4 06/09/25	1,78

Sestava naložb po dejavnostih



TVEGANOST

1	2	3	4	5	6	7
---	---	---	---	---	---	---

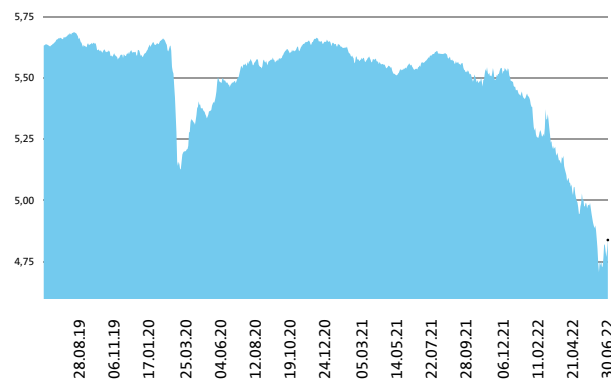
Nižje tveganje
Potencialno nižji donosi

Višje tveganje
Potencialno višji donosi

DATUM USTANOVITVE:	27.10.2004
GEOGRAFSKA USMERITEV:	SVET
NALOŽBENA POLITIKA:	OBVEZNIŠKI PODSKLAD
VELIKOST PODSKLADA:	40,217 mio EUR
VEP (30.6.2022)	4,84 EUR
UPRAVLJAVEC PODSKLADA:	Aleš Čačovič, dipl. ekon.

PODATKI O PODSKLADU

Prikaz gibanja vrednosti enote premoženja v EUR



Podsklad Triglav Obvezniški je v mesecu juniju izgubil 2,17 odstotka. Indeks državnih obveznic iBoxx Euro Sovereigns je izgubil 1,88 odstotka, medtem ko je indeks podjetniških obveznic iBoxx Liquid Corporates izgubil 3,53 odstotka. Med državnimi obveznicami so se v tem obdobju najbolj odrezale italijanske, ki so izgubile 1,02 odstotka, španske, ki so izgubile 1,57 odstotka, in finske, ki so izgubile 1,76 odstotka. Najslabše so se na drugi strani odrezale nizozemske, ki so izgubile 2,37 odstotka, irske, ki so izgubile 2,60 odstotka, in belgijske, ki so izgubile 2,87 odstotka. Med naložbami v portfelju so se tokrat najbolj odrezale kanadske ONTFTT 0 1/2 05/06/25, ki so nižje za 0,61 odstotka, nizozemske BMW 0 3/8 07/10/23, ki so nižje za 0,64 odstotka, in norveške DNBNO 0.05 11/14/23, ki so nižje za 0,64 odstotka. Najslabše pa so se po drugi strani odrezale belgijske ABIBB 3.7 04/02/40, ki so nižje za 7,94 odstotka, slovenske POSRSV 3 3/4 11/07/39, ki so nižje za 10,71 odstotka, in nemške DBHNGR 1 1/8 05/29/51, ki so nižje za 11,15 odstotka. Vse spremembe so izražene v evrih.

POROČILO UPRAVLJAVCA PODSKLADA

Obvezniški podsklad Triglav Obvezniški je podsklad Krovnega sklada Triglav vzajemni skladi in ga upravlja družba Triglav Skladi, d. o. o., Ljubljana. Prospekt Krovnega sklada Triglav vzajemni skladi in Ključni podatki za vlagatelje so v slovenskem jeziku vlagateljem brezplačno na voljo na vseh vpisnih mestih družbe za upravljanje in na spletni strani www.triglavskladi.si. Podatki o gibanju vrednosti enot premoženja vseh podskladov Krovnega sklada Triglav vzajemni skladi so, med drugim, objavljeni v dnevnem časopisju in na spletni strani družbe. Vrednost enote premoženja naha, zato donosi v preteklosti ne zagotavljajo donosov in pričakovane donosnosti, prikazane v sintetičnem kazalniku, je izdelana na osnovi preteklih podatkov o poslovanju sklada. Podatki, ki se uporabljajo za izračun, niso nujno zanesljiv pokazatelj profila tveganja in pričakovane donosnosti v prihodnje. Glede na dejansko poslovanje sklada v prihodnosti se lahko ocena spremeni. Najnižja kategorija ne pomeni naložbe brez tveganja. Metodologija izračuna podatkov, predstavljenih v mesečnem poročilu, je vlagateljem na voljo na spletni strani družbe.

MEŠANI DEFENZIVNI Triglav Preudarni

POROČILO O POSLOVANJU PODSKLADA na dan 30.6.2022

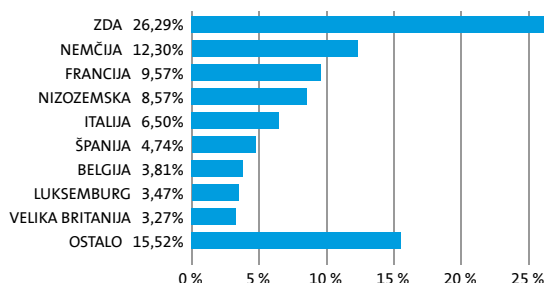
DONOSNOST

12 mesecev	36 mesecev	60 mesecev
-9,73%	/	/

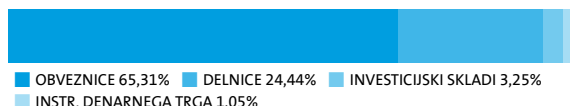
NALOŽBENA POLITIKA

Sklad Triglav Preudarni se glede na vrsto naložb uvršča med mešane defenzivne globalne sklade. Sklad vodi aktivno politiko upravljanja sredstev, vendar ima v vsakem trenutku manj kot 35 % sredstev, naloženih v lastniške vrednostne papirje in enote delniških ciljnih skladov. Naložbe sklada so uravnotežene. Delež naložb v delnice podjetij ter enote delniških investicijskih skladov dosega največ 35 % vrednosti sredstev. Sklad se ne osredotoča na posamezno državo ali podregijo oziroma valuto. Naložbe v delnice oziroma enote drugih investicijskih skladov skupno predstavljajo največ 10 % vseh sredstev.

Sestava naložb po državah



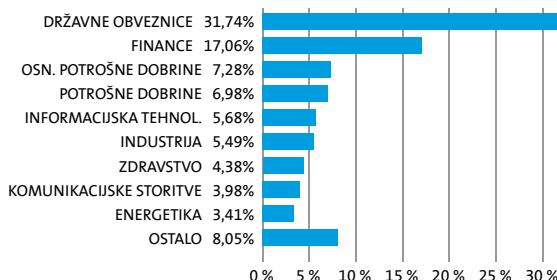
Sestava naložb po vrstah finančnih instrumentov



Največjih 10 naložb podsklada na dan 30.6.2022

Oznaka naložbe	%
REPUBLIKA ITALIA - BTPS 6 05/01/31	6,35
FRANCE REPUBLIC - FRTR 2 1/2 05/25/30	6,29
BONOS Y OBLIG DEL ESTADO - SPGB 1.95 07/30/30	4,74
BUNDESREPUBLIK DEUTSCHLAND - DBR 4 3/4 07/04/34	4,51
ISHARES MSCI WORLD UCITS ETF A - EUNL GY	2,16
NETHERLANDS GOVERNMENT - NETHER 0 3/4 07/15/28	2,14
APPLE COMPUTER INC - AAPL US	1,96
BELGIUM KINGDOM - BGB 0.8 06/22/28	1,71
MICROSOFT CORP - MSFT US	1,71
AT&T INC - T 1.6 05/19/28	1,33

Sestava naložb po dejavnostih



TVEGANOST

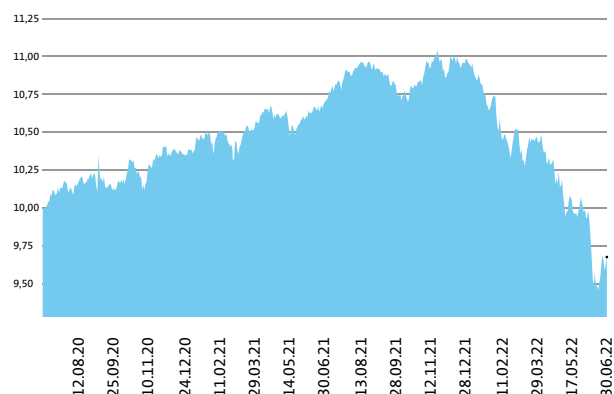
1	2	3	4	5	6	7
---	---	---	---	---	---	---

Nižje tveganje
Potencialno nižji donosi

Višje tveganje
Potencialno višji donosi

DATUM USTANOVITVE:	22.6.2020
GEOGRAFSKA USMERITEV:	GLOBALNI TRGI
NALOŽBENA POLITIKA:	MEŠANI DEFENZIVNI
VELIKOST PODSKLADA:	28,221 mio EUR
VEP (30.6.2022)	9,68 EUR
UPRAVLJAVEC PODSKLADA:	Gašper Dovč, spec.

Prikaz gibanja vrednosti enote premoženja v EUR



Podsklad Triglav Preudarni je v mesecu juniju izgubil 3,3 odstotka. Delniški indeks razvitih držav MSCI WORLD je izgubil 5,9 odstotka, indeks državnih obveznic iBoxx EUR Eurozone Sovereign Overall je izgubil 1,9 odstotka, medtem ko je indeks podjetniških obveznic iBoxx EUR Liquid Corporates izgubil 3,5 odstotka. Med globalnimi sektorskimi indeksi so se v tem obdobju najbolj odrezali indeks podjetij iz sektorja zdravstva, ki je izgubil 0,2 odstotka, indeks podjetij iz sektorja osnovnih dobrin, ki je izgubil 0,6 odstotka, in indeks podjetij iz sektorja javne oskrbe, ki je izgubil 4,3 odstotka. Najslabše so se na drugi strani odrezali indeks podjetij iz sektorja financ, ki je izgubil 7,6 odstotka, indeks podjetij iz sektorja energetike, ki je izgubil 12,6 odstotka, in indeks podjetij iz sektorja surovin, ki je izgubil 13,1 odstotka. Med naložbami v portfelju so največ pridobile delnice ameriškega podjetja iz sektorja javne oskrbe NextEra Energy Inc, ki so višje za 5,6 odstotka, ameriškega podjetja iz sektorja zdravstva Bristol-Myers Squibb Co, ki so višje za 5,3 odstotka, in ameriškega podjetja iz sektorja nepremičnin American Tower Corp, ki so višje za 2,9 odstotka. Največje padce so po drugi strani dosegle delnice japonskega podjetja iz sektorja surovin Shin-Etsu Chemical Co Ltd, ki so nižje za 19,0 odstotka, britanskega podjetja iz sektorja surovin Anglo American PLC, ki so nižje za 25,0 odstotka, in ameriškega podjetja iz sektorja trajnih dobrin Carnival Corp, ki so nižje za 35,7 odstotka. Vse spremembe so izražene v evrih.

Mešani defenzivni Triglav Preudarni je podsklad Krovnega sklada Triglav vzajemni skladi in ga upravlja družba Triglav Skladi, d. o. o., Ljubljana. Prospekt Krovnega sklada Triglav vzajemni skladi in Ključni podatki za vlagatelje so v slovenskem jeziku vlagateljem brezplačno na voljo na vseh vpisnih mestih družbe za upravljanje in na spletni strani www.triglavskladi.si. Podatki o gibanju vrednosti enot premoženja vseh podskladov Krovnega sklada Triglav vzajemni skladi so, med drugim, objavljeni v dnevnem časopisju in na spletni strani družbe. Vrednost enote premoženja nima, zato donosi v preteklosti ne zagotavljajo donosov v prihodnosti. Provizijska politika: maksimalni vstopni stroški do 1,5 %, izstopni stroški pri nekaterih varčevalnih shemah do 2 %. Vstopni in izstopni stroški zmanjšujejo prikazan donos. Ocena tveganja in pričakovane donosnosti, prikazana v sintetičnem kazalniku, je izdelana na osnovi preteklih podatkov o poslovanju sklada. Podatki, ki se uporabljajo za izračun, niso nujno zanesljiv pokazatelj profila tveganja in pričakovane donosnosti v prihodnje. Glede na dejansko poslovanje sklada v prihodnosti se lahko ocena spremeni. Najnižja kategorija ne pomeni naložbe brez tveganja. Metodologija izračuna podatkov, predstavljenih v mesečnem poročilu, je vlagateljem na voljo na spletni strani družbe.

PODATKI O PODSKLADU

POROČILO UPRAVLJAVCA PODSKLADA

DELNIŠKI PODSKLAD

Triglav Rastoči trgi

POROČILO O POSLOVANJU PODSKLADA na dan 30.6.2022

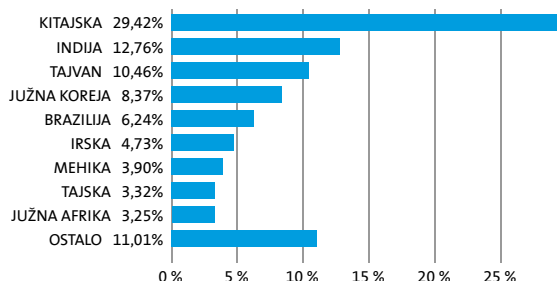
DONOSNOST

12 mesecev	36 mesecev	60 mesecev
-21,38%	3,81%	7,91%

NALOŽBENA POLITIKA

Triglav Rastoči trgi je globalni delniški podsklad. Osnovni cilj podsklada je doseganje visokih donosov na osnovi kapitalskih dobičkov in dividend z naložbami pretežno v delnice podjetij na hitro rastočih svetovnih trgih Latinske Amerike, Afrike, Azije in Vzhodne Evrope. Delnice in enote investicijskih skladov skupaj predstavljajo najmanj 85 odstotkov sredstev podsklada.

Sestava naložb po državah



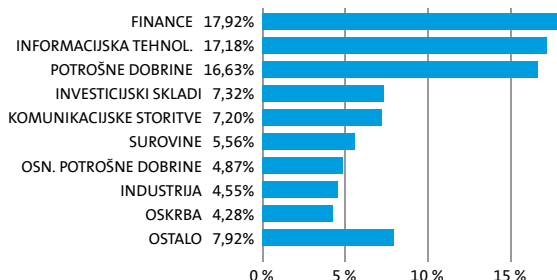
Sestava naložb po vrstah finančnih instrumentov



Največjih 10 naložb podsklada na dan 30.6.2022

Oznaka naložbe	%
TAIWAN SEMICONDUCTOR-SP ADR - 2330 TT	5,40
ISHARES MSCI SAUDI ARABIA CAPP - IKSA LN	4,73
ALIBABA GROUP HOLDING LTD - 9988 HK	4,57
TENCENT HOLDINGS LTD - 700 HK	4,42
RELIANCE INDUSTRIES LTD - RIGD LI	3,24
SAMSUNG ELECTRONICS CO LTD - 005930 KS	3,17
INFOSYS LIMITED - INFY US	2,98
CHINA LONGYUAN POWER GROUP CORP - 916 HK	2,84
ISHARES MSCI EMERGING MARKETS ETF - EEM US	2,34
ICICI BANK LTD - IBN US	2,24

Sestava naložb po dejavnostih



TVEGANOST

1	2	3	4	5	6	7
---	---	---	---	---	---	---

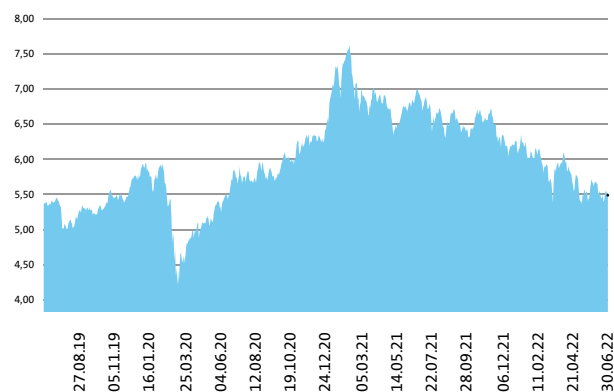
Nižje tveganje
Potencialno nižji donosi

Višje tveganje
Potencialno višji donosi

DATUM USTANOVITVE:	18.5.2006
GEOGRAFSKA USMERITEV:	GLOBALNI HITRO RASTOČI TRGI
NALOŽBENA POLITIKA:	DELNIŠKI PODSKLAD
VELIKOST PODSKLADA:	51,161 mio EUR
VEP (30.6.2022)	5,49 EUR
UPRAVLJAVEC PODSKLADA:	mag. Matjaž Dlesk, CFA

PODATKI O PODSKLADU

Prikaz gibanja vrednosti enote premoženja v EUR



Podsklad Triglav Rastoči trgi je v mesecu juniju izgubil 4,0 odstotka. Indeks regije rastočih trgov MSCI EM je izgubil 4,2 odstotka. Med ciljnimi borznimi indeksi so se v tem obdobju najbolj odrezali ruski RTSI\$, ki je pridobil 14,8 odstotka, kitajski HSCEI, ki je pridobil 6,6 odstotka, in madžarski BUX, ki je izgubil 0,6 odstotka. Najslabše so se na drugi strani odrezali tajvanski TWSE, ki je izgubil 11,6 odstotka, južnokorejski KOSPI, ki je izgubil 14,6 odstotka, in brazilski IBOX, ki je izgubil 16,8 odstotka. Med naložbami v portfelju so največ pridobile delnice južnoafriškega podjetja iz sektorja trajnih dobrin Naspers Ltd, ki so višje za 35,9 odstotka, kitajskega podjetja iz sektorja trajnih dobrin NIO Inc, ki so višje za 28,8 odstotka, in kitajskega podjetja iz sektorja zdravstva Wuxi Biologics Cayman Inc, ki so višje za 27,7 odstotka. Največje padce so po drugi strani dosegle delnice tajvanskega podjetja iz sektorja informacijske tehnologije Wiwynn Corp, ki so nižje za 24,3 odstotka, tajvanskega podjetja iz sektorja informacijske tehnologije MediaTek Inc, ki so nižje za 27,9 odstotka, in tajvanskega podjetja iz sektorja industrije Evergreen Marine Corp Taiwan Ltd, ki so nižje za 39,6 odstotka. Vse spremembe so izražene v evrih.

POROČILO UPRAVLJAVCA PODSKLADA

Delniški podsklad Triglav Rastoči trgi je podsklad Krovnega sklada Triglav vzajemni skladi in ga upravlja družba Triglav Skladi, d. o. o., Ljubljana. Prospekt Krovnega sklada Triglav vzajemni skladi in Ključni podatki za vlagatelje so v slovenskem jeziku vlagateljem brezplačno na voljo na vseh vpisnih mestih družbe za upravljanje in na spletni strani www.triglavskladi.si. Podatki o gibanju vrednosti enot premoženja vseh podskladov Krovnega sklada Triglav vzajemni skladi so, med drugim, objavljeni v dnevnem časopisju in na spletni strani družbe. Vrednost enote premoženja nima, zato donosi v preteklosti ne zagotavljajo donosov in pričakovane donosnosti, prikazane v sintetičnem kazalniku, je izdelana na osnovi preteklih podatkov o poslovanju sklada. Podatki, ki se uporabljajo za izračun, niso nujno zanesljiv pokazatelj profila tveganja in pričakovane donosnosti v prihodnje. Glede na dejansko poslovanje sklada v prihodnosti se lahko ocena spremeni. Najnižja kategorija ne pomeni naložbe brez tveganja. Metodologija izračuna podatkov, predstavljenih v mesečnem poročilu, je vlagateljem na voljo na spletni strani družbe.

MEŠANI PODSKLAD

Triglav Renta

POROČILO O POSLOVANJU PODSKLADA na dan 30.6.2022

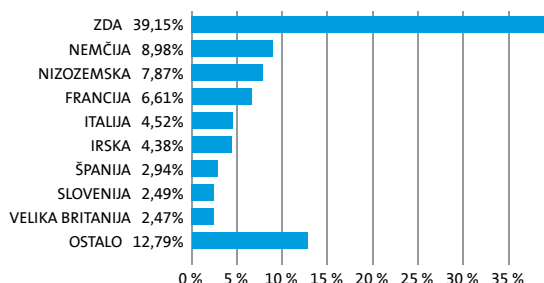
DONOSNOST

12 mesecev	36 mesecev	60 mesecev
-7,86%	6,13%	13,88%

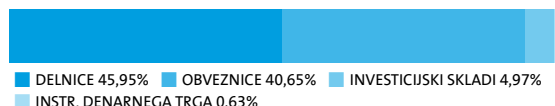
NALOŽBENA POLITIKA

Uravnotežena naložbena politika zagotavlja dolgoročno rast vloženih sredstev s poudarkom na zmanjšanju tveganj, kar omogoča široka razpršitev pretežno v delnice uspešnih svetovnih podjetij ter prvovrstne podjetniške in državne obveznice. Del sredstev je naložen v kratkoročnih netveganih vrednostnih papirjih.

Sestava naložb po državah



Sestava naložb po vrstah finančnih instrumentov

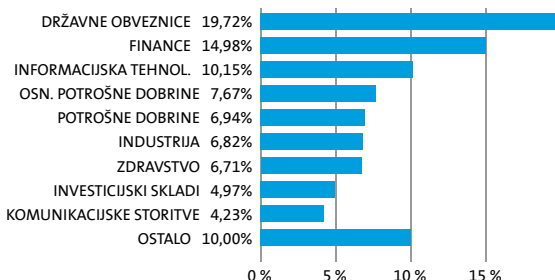


SESTAVA NALOŽB

Največjih 10 naložb podsklada na dan 30.6.2022

Oznaka naložbe	%
REPUBLIKA ITALIA - BTPS 6 05/01/31	4,06
APPLE COMPUTER INC - AAPL US	3,62
ISHARES MSCI WORLD UCITS ETF A - EUNL GY	3,46
MICROSOFT CORP - MSFT US	3,15
BUNDESREPUBLIK DEUTSCHLAND - DBR 4 3/4 07/04/34	2,49
BONOS Y OBLIG DEL ESTADO - SPGB 1.95 07/30/30	2,31
FRANCE REPUBLIC - FRTR 2 1/2 05/25/30	2,09
SPDR S & P 500 ETF TRUST - SPY US	1,51
ROYAL BANK OF CANADA - RY CT	1,36
AMAZON.COM - AMZN US	1,25

Sestava naložb po dejavnostih



TVEGANOST

1	2	3	4	5	6	7
---	---	---	---	---	---	---

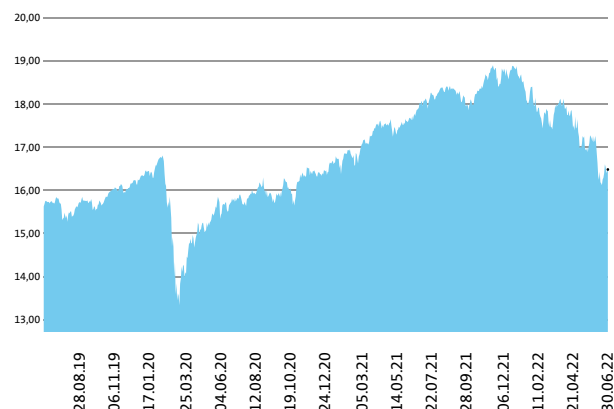
Nižje tveganje
Potencialno nižji donosi

Višje tveganje
Potencialno višji donosi

DATUM USTANOVITVE:	13.10.1999
GEOGRAFSKA USMERITEV:	SVET
NALOŽBENA POLITIKA:	MEŠANI PODSKLAD
VELIKOST PODSKLADA:	156,787 mio EUR
VEP (30.6.2022)	16,49 EUR
UPRAVLJAVEC PODSKLADA:	Gašper Dovč, spec.

PODATKI O PODSKLADU

Prikaz gibanja vrednosti enote premoženja v EUR



Podsklad Triglav Renta je v mesecu juniju izgubil 4,2 odstotka. Delniški indeks razvitih držav MSCI World je izgubil 5,9 odstotka, indeks državnih obveznic iBoxx EUR Eurozone Sovereign Overall je izgubil 1,9 odstotka, medtem ko je indeks podjetniških obveznic iBoxx EUR Liquid Corporates izgubil 3,5 odstotka. Med globalnimi sektorskimi indeksi so se v tem obdobju najbolj odrezali indeks podjetij iz sektorja zdravstva, ki je izgubil 0,2 odstotka, indeks podjetij iz sektorja osnovnih dobrin, ki je izgubil 0,6 odstotka, in indeks podjetij iz sektorja javne oskrbe, ki je izgubil 4,3 odstotka. Najslabše so se na drugi strani odrezali indeks podjetij iz sektorja financ, ki je izgubil 7,6 odstotka, indeks podjetij iz sektorja energetike, ki je izgubil 12,6 odstotka, in indeks podjetij iz sektorja surovin, ki je izgubil 13,1 odstotka. Med naložbami v portfelju so največ pridobile delnice ameriškega podjetja iz sektorja javne oskrbe NextEra Energy Inc, ki so višje za 5,6 odstotka, ameriškega podjetja iz sektorja zdravstva Bristol-Myers Squibb Co, ki so višje za 5,3 odstotka, in ameriškega podjetja iz sektorja nepremičnin American Tower Corp, ki so višje za 2,9 odstotka. Največje padce so po drugi strani dosegle delnice japonskega podjetja iz sektorja surovin Shin-Etsu Chemical Co Ltd, ki so nižje za 19,0 odstotka, britanskega podjetja iz sektorja surovin Anglo American PLC, ki so nižje za 25,0 odstotka, in ameriškega podjetja iz sektorja trajnih dobrin Carnival Corp, ki so nižje za 35,7 odstotka. Vse spremembe so izražene v evrih.

POROČILO UPRAVLJAVCA PODSKLADA

Mešani podsklad Triglav Renta je podsklad Krovnega sklada Triglav vzajemni skladi in ga upravlja družba Triglav Skladi, d. o. o., Ljubljana. Prospekt Krovnega sklada Triglav vzajemni skladi in Ključni podatki za vlagatelje so v slovenskem jeziku vlagateljem brezplačno na voljo na vseh vpisanih mestih družbe za upravljanje in na spletni strani www.triglavskladi.si. Podatki o gibanju vrednosti enot premoženja vseh podskladov Krovnega sklada Triglav vzajemni skladi so, med drugim, objavljeni v dnevnem časopisju in na spletni strani družbe. Vrednost enote premoženja nima, zato donosi v preteklosti ne zagotavljajo donosov v prihodnosti. Provizijska politika: maksimalni vstopni stroški do 3 %, izstopni stroški pri nekaterih varčevalnih shemah do 2 %. Vstopni in izstopni stroški zmanjšujejo prikazan donos. Ocena tveganja in pričakovane donosnosti, prikazana v sintetičnem kazalniku, je izdelana na osnovi preteklih podatkov o poslovanju sklada. Podatki, ki se uporabljajo za izračun, niso nujno zanesljiv pokazatelj profila tveganja in pričakovane donosnosti v prihodnje. Glede na dejansko poslovanje sklada v prihodnosti se lahko ocena spremeni. Najnižja kategorija ne pomeni naložbe brez tveganja. Metodologija izračuna podatkov, predstavljenih v mesečnem poročilu, je vlagateljem na voljo na spletni strani družbe.

DELNIŠKI PODSKLAD

Triglav Severna Amerika

POROČILO O POSLOVANJU PODSKLADA na dan 30.6.2022

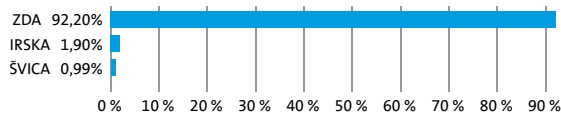
DONOSNOST

12 mesecev	36 mesecev	60 mesecev
-2,68%	38,78%	69,87%

NALOŽBENA POLITIKA

Osnovni cilj delniškega podsklada Triglav Severna Amerika je doseganje dolgoročne rasti vrednosti premoženja na osnovi kapitalskih dobičkov in dividend. Zato so naložbe podsklada pretežno usmerjene v delnice podjetij z izgrajeno strategijo razvoja in potencialom dolgoročne rasti ter visoko likvidnostjo. Naložbe podsklada so primarno (najmanj 80 odstotkov sredstev podsklada) usmerjene v delnice podjetij z domicilom v regiji Severne Amerike. Naložbe v delnice podjetij in v enote delniških ciljnih skladov skupaj predstavljajo najmanj 85 odstotkov vseh sredstev podsklada.

Sestava naložb po državah



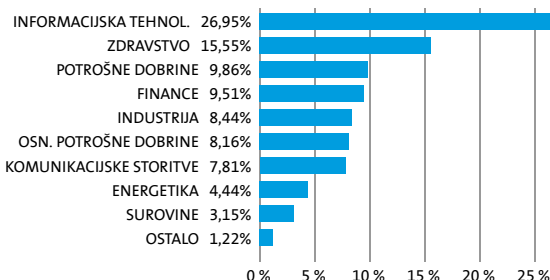
Sestava naložb po vrstah finančnih instrumentov



Največjih 10 naložb podsklada na dan 30.6.2022

Oznaka naložbe	%
APPLE COMPUTER INC - AAPL US	6,47
MICROSOFT CORP - MSFT US	5,81
AMAZON.COM - AMZN US	4,37
ALPHABET INC - GOOGL US	2,40
META PLATFORMS INC - META US	2,11
ALPHABET INC - GOOG US	2,07
PROCTER & GAMBLE CO - PG US	1,76
CONOCOPHILLIPS - COP US	1,72
UNITEDHEALTH GROUP INC - UNH US	1,56
NVIDIA CORP - NVDA US	1,54

Sestava naložb po dejavnostih



TVEGANOST

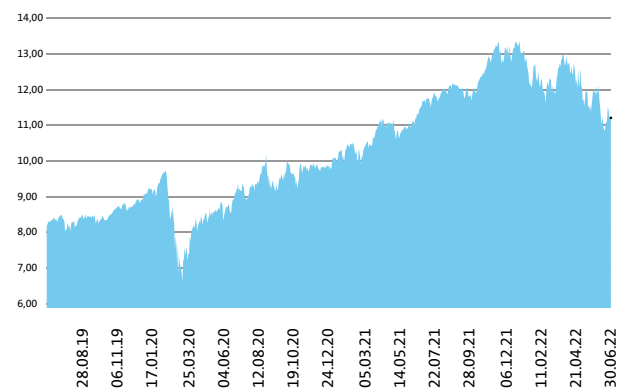
1	2	3	4	5	6	7
---	---	---	---	---	---	---

Nižje tveganje
Potencialno nižji donosi

Višje tveganje
Potencialno višji donosi

DATUM USTANOVITVE:	18.5.2006
GEOGRAFSKA USMERITEV:	SEVERNA AMERIKA
NALOŽBENA POLITIKA:	DELNIŠKI PODSKLAD
VELIKOST PODSKLADA:	55,156 mio EUR
VEP (30.6.2022)	11,20 EUR
UPRAVLJAVEC PODSKLADA:	Slavko Rogan, dipl. ekon.

Prikaz gibanja vrednosti enote premoženja v EUR



Podsklad Triglav Severna Amerika je v mesecu juniju izgubil 6,1 odstotka. Indeks ameriških podjetij MSCI USA je izgubil 6,2 odstotka. Med ciljnim ameriškim borznim indeksom so se v tem obdobju najbolj odrezali indeks podjetij iz sektorja zdravstva, ki je pridobil 0,5 odstotka, indeks podjetij iz sektorja osnovnih dobrin, ki je pridobil 0,1 odstotka, in indeks podjetij iz sektorja javne oskrbe, ki je izgubil 2,4 odstotka. Najslabše so se na drugi strani odrezali indeks podjetij iz sektorja financ, ki je izgubil 8,5 odstotka, indeks podjetij iz sektorja surovin, ki je izgubil 12,0 odstotka, in indeks podjetij iz sektorja energetike, ki je izgubil 14,2 odstotka. Med naložbami v portfelju so največ pridobile delnice ameriškega podjetja iz sektorja informacijske tehnologije Okta Inc, ki so višje za 12,3 odstotka, ameriškega podjetja iz sektorja informacijske tehnologije UiPath Inc, ki so višje za 9,9 odstotka, in švicarskega podjetja iz sektorja zdravstva CRISPR Therapeutics AG, ki so višje za 8,0 odstotka. Največje padce so po drugi strani dosegle delnice ameriškega podjetja iz sektorja informacijske tehnologije Western Digital Corp, ki so nižje za 23,8 odstotka, ameriškega podjetja iz sektorja informacijske tehnologije Block Inc, ki so nižje za 27,6 odstotka, in ameriškega podjetja iz sektorja financ Coinbase Global Inc, ki so nižje za 37,9 odstotka. Vse spremembe so izražene v evrih.

PODATKI O PODSKLADU

POROČILO UPRAVLJAVCA PODSKLADA

Delniški podsklad Triglav Severna Amerika je podsklad Krovnega sklada Triglav vzajemni skladi in ga upravlja družba Triglav Skladi, d. o. o., Ljubljana. Perspektiva Krovnega sklada Triglav vzajemni skladi in Ključni podatki za vlagatelje so v slovenskem jeziku vlagateljem brezplačno na voljo na vseh vpisnih mestih družbe za upravljanje in na spletni strani www.triglavskladi.si. Podatki o gibanju vrednosti enote premoženja vseh podskladov Krovnega sklada Triglav vzajemni skladi so, med drugim, objavljeni v dnevnem časopisu in na spletni strani družbe. Vrednost enote premoženja niha, zato donosi v preteklosti ne zagotavljajo donosov v prihodnosti. Provizijska politika: maksimalni vstopni stroški do 3 %, izstopni stroški pri nekaterih varčevalnih shemah do 2 %. Vstopni in izstopni stroški zmanjšujejo prikazan donos. Ocena tveganja in pričakovane donosnosti, prikazana v sintetičnem kazalniku, je izdelana na osnovi preteklih podatkov o poslovanju sklada. Podatki, ki se uporabljajo za izračun, niso nujno zanesljiv pokazatelj profila tveganja in pričakovane donosnosti v prihodnje. Glede na dejansko poslovanje sklada v prihodnosti se lahko ocena spremeni. Najnižja kategorija ne pomeni naložbe brez tveganja. Metodologija izračuna podatkov, predstavljenih v mesečnem poročilu, je vlagateljem na voljo na spletni strani družbe.

DELNIŠKI PODSKLAD Triglav Steber Global

POROČILO O POSLOVANJU PODSKLADA na dan 30.6.2022

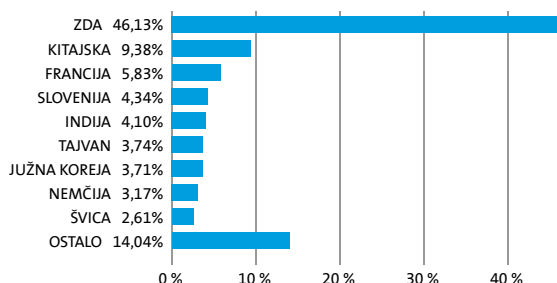
DONOSNOST

12 mesecev	36 mesecev	60 mesecev
-12,69%	11,10%	23,91%

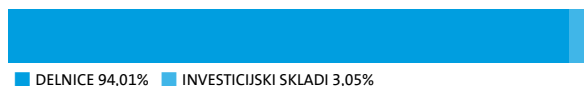
NALOŽBENA POLITIKA

Triglav Steber Global je delniški globalni sklad. Naložbe podsklada so globalno usmerjene v najbolj prepoznavna svetovna podjetja, ki so kapitalsko močna, visoko likvidna in za katere lahko v prihodnosti pričakujemo solidno rast. Tveganje zmanjšujemo z razpršenostjo v veliko število delnic, pri čemer se sklad ne omejuje na posamezno regijo. V portfelju bodo prevladovali naložbe iz razvitih trgov, pomemben pa bo tudi delež naložb iz trgov v razvoju.

Sestava naložb po državah



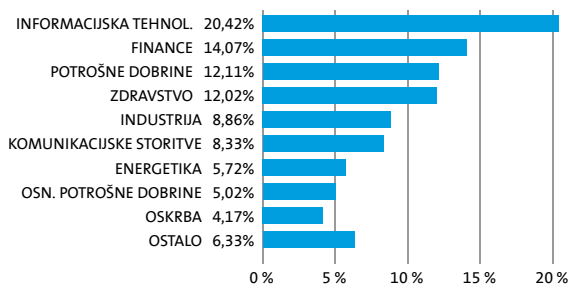
Sestava naložb po vrstah finančnih instrumentov



Največjih 10 naložb podsklada na dan 30.6.2022

Oznaka naložbe	%
MICROSOFT CORP - MSFT US	4,77
APPLE COMPUTER INC - AAPL US	4,07
TAIWAN SEMICONDUCTOR-SP ADR - TSM US	3,74
CHEVRON CORP - CVX US	2,69
TENCENT HOLDINGS LTD - 700 HK	2,52
UNITEDHEALTH GROUP INC - UNH US	2,29
RELIANCE INDUSTRIES LTD - RIGD LI	2,27
SAMSUNG ELECTRONICS CO LTD - 005930 KS	2,12
LVMH MOET HENNESSY LOUIS VUITTON SE - MC FP	2,02
ALPHABET INC - GOOGL US	1,94

Sestava naložb po dejavnostih



TVEGANOST

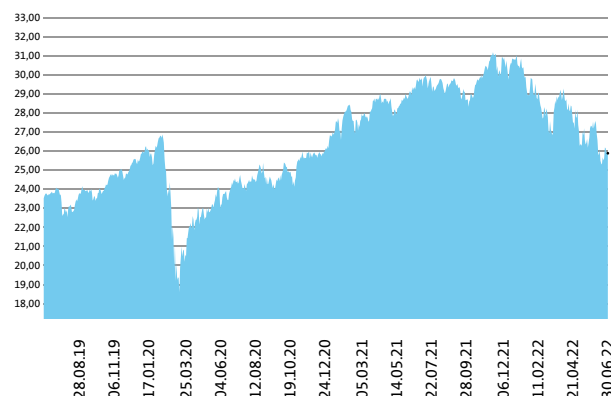
1	2	3	4	5	6	7
---	---	---	---	---	---	---

Nižje tveganje
Potencialno nižji donosi

Višje tveganje
Potencialno višji donosi

DATUM USTANOVITVE:	30.5.1998
GEOGRAFSKA USMERITEV:	SVET
NALOŽBENA POLITIKA:	DELNIŠKI PODSKLAD
VELIKOST PODSKLADA:	259,017 mio EUR
VEP (30.6.2022)	25,89 EUR
UPRAVLJAVEC PODSKLADA:	Sašo Ivanović, univ. dipl. ekon.

Prikaz gibanja vrednosti enote premoženja v EUR



Podsklad Triglav Steber Global je v mesecu juniju izgubil 5,2 odstotka. Globalni delniški indeks MSCI ACWI je izgubil 5,7 odstotka. Med ciljnim borznimi indeksi so se v tem obdobju najbolj odrezali japonski MSCI Japan, ki je pridobil 0,2 odstotka, slovenski SBITOP, ki je izgubil 2,4 odstotka, in indeks držav regije rastočih trgov MSCI EM, ki je izgubil 4,2 odstotka. Najslabše so se na drugi strani odrezali ameriški MSCI USA, ki je izgubil 5,5 odstotka, kanadski MSCI Canada, ki je izgubil 7,8 odstotka, in evropski MSCI Europe, ki je izgubil 7,8 odstotka. Med naložbami v portfelju so največ pridobile delnice južnoafriškega podjetja iz sektorja trajnih dobrin Naspers Ltd, ki so višje za 35,9 odstotka, kitajskega podjetja iz sektorja zdravstva Wuxi Biologics Cayman Inc, ki so višje za 27,7 odstotka, in kitajskega podjetja iz sektorja trajnih dobrin Li Ning Co Ltd, ki so višje za 22,5 odstotka. Največje padce so po drugi strani dosegle delnice ameriškega podjetja iz sektorja industrije Southwest Airlines Co, ki so nižje za 18,8 odstotka, nemškega podjetja iz sektorja industrije Siemens AG, ki so nižje za 20,7 odstotka, in francoskega podjetja iz sektorja industrije Cie de Saint-Gobain, ki so nižje za 25,7 odstotka. Vse spremembe so izražene v evrih.

PODATKI O PODSKLADU

POROČILO UPRAVLJAVCA PODSKLADA

Delniški podsklad Triglav Steber Global je podsklad Krovnega sklada Triglav vzajemni skladi in ga upravlja družba Triglav Skladi, d. o. o., Ljubljana. Prospekt Krovnega sklada Triglav vzajemni skladi in Ključni podatki za vlagatelje so v slovenskem jeziku vlagateljem brezplačno na voljo na vseh vpisnih mestih družbe za upravljanje in na spletni strani www.triglavskladi.si. Podatki o gibanju vrednosti enot premoženja vseh podskladov Krovnega sklada Triglav vzajemni skladi so, med drugim, objavljeni v dnevnem časopisju in na spletni strani družbe. Vrednost enote premoženja nima, zato donosi v preteklosti ne zagotavljajo donosov v prihodnosti. Provizijska politika: maksimalni vstopni stroški do 3 %, izstopni stroški pri nekaterih varčevalnih shemah do 2 %. Vstopni in izstopni stroški zmanjšujejo prikazan donos. Ocena tveganja in pričakovane donosnosti, prikazana v sintetičnem kazalniku, je izdelana na osnovi preteklih podatkov o poslovanju sklada. Podatki, ki se uporabljajo za izračun, niso nujno zanesljiv pokazatelj profila tveganja in pričakovane donosnosti v prihodnje. Glede na dejansko poslovanje sklada v prihodnosti se lahko ocena spremeni. Najnižja kategorija ne pomeni naložbe brez tveganja. Metodologija izračuna podatkov, predstavljenih v mesečnem poročilu, je vlagateljem na voljo na spletni strani družbe.

DELNIŠKI PODSKLAD

Triglav Svetovni razviti trgi

POROČILO O POSLOVANJU PODSKLADA na dan 30.6.2022

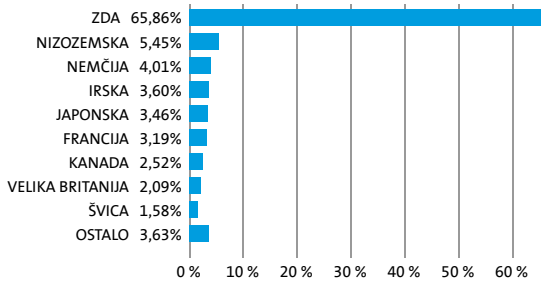
DONOSNOST

12 mesecev	36 mesecev	60 mesecev
-6,39%	23,38%	36,12%

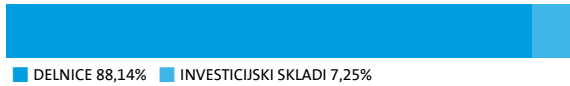
NALOŽBENA POLITIKA

Osnovni cilj delniškega podsklada Triglav Svetovni razviti trgi je doseganje dolgoročne rasti vrednosti premoženja na osnovi kapitalskih dobičkov in dividend. Naložbe podsklada so globalno usmerjene, in sicer pretežno v delnice podjetij z domicilom na razvitih trgih ter v enote delniških ciljnih skladov, ki imajo naložbeno politiko usmerjeno na razvite kapitalske trge, brez osredotočanja na eno državo ali regijo.

Sestava naložb po državah



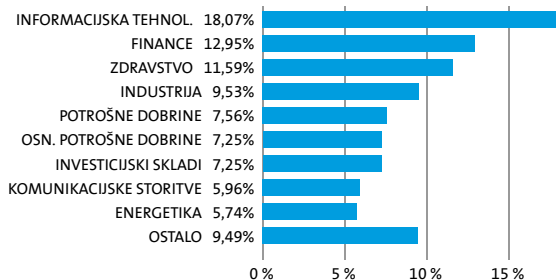
Sestava naložb po vrstah finančnih instrumentov



Največjih 10 naložb podsklada na dan 30.6.2022

Oznaka naložbe	%
APPLE COMPUTER INC - AAPL US	6,29
MICROSOFT CORP - MSFT US	5,47
ALPHABET INC - GOOGL US	2,69
ISHARES MSCI WORLD UCITS ETF A - EUNL GY	2,56
ROYAL BANK OF CANADA - RY CT	2,52
PFIZER INC - PFE US	2,48
SPDR S & P 500 ETF TRUST - SPY US	2,33
AMAZON.COM - AMZN US	2,29
BRISTOL-MYERS SQUIBB CO - BMY US	2,16
ARCHER-DANIELS-MIDLAND CO - ADM US	2,12

Sestava naložb po dejavnostih



TVEGANOST

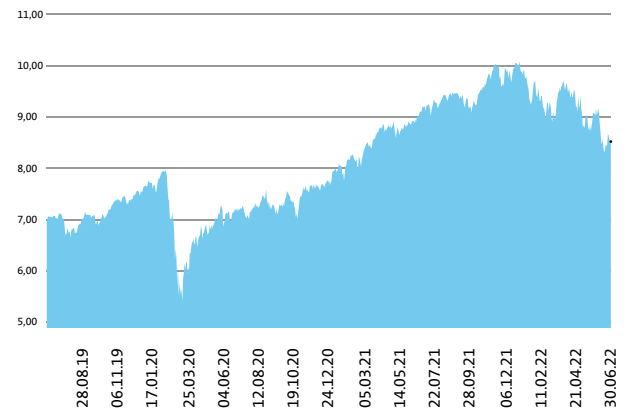
1	2	3	4	5	6	7
					6	

Nižje tveganje
Potencialno nižji donosi

Višje tveganje
Potencialno višji donosi

DATUM USTANOVITVE:	18.5.2006
GEOGRAFSKA USMERITEV:	GLOBALNI RAZVITI TRG
NALOŽBENA POLITIKA:	DELNIŠKI PODSKLAD
VELIKOST PODSKLADA:	132,204 mio EUR
VEP (30.6.2022)	8,52 EUR
UPRAVLJAVEC PODSKLADA:	Gašper Dovč, spec.

Prikaz gibanja vrednosti enote premoženja v EUR



Podsklad Triglav Svetovni razviti trgi je v mesecu juniju izgubil 6,0 odstotka. Delniški indeks razvitih držav MSCI World je izgubil 5,9 odstotka. Med globalnimi sektorskimi indeksi so se v tem obdobju najboljše odrezali indeks podjetij iz sektorja zdravstva, ki je izgubil 0,2 odstotka, indeks podjetij iz sektorja osnovnih dobrin, ki je izgubil 0,6 odstotka, in indeks podjetij iz sektorja javne oskrbe, ki je izgubil 4,3 odstotka. Najslabše so se na drugi strani odrezali indeks podjetij iz sektorja financ, ki je izgubil 7,6 odstotka, indeks podjetij iz sektorja energetike, ki je izgubil 12,6 odstotka, in indeks podjetij iz sektorja surovin, ki je izgubil 13,1 odstotka. Med naložbami v portfelju so največ pridobile delnice ameriškega podjetja iz sektorja javne oskrbe NextEra Energy Inc, ki so višje za 5,6 odstotka, ameriškega podjetja iz sektorja zdravstva Bristol-Myers Squibb Co, ki so višje za 5,3 odstotka, in ameriškega podjetja iz sektorja nepremičnin American Tower Corp, ki so višje za 2,9 odstotka. Največje padce so po drugi strani dosegle delnice japonskega podjetja iz sektorja surovin Shin-Etsu Chemical Co Ltd, ki so nižje za 19,0 odstotka, britanskega podjetja iz sektorja surovin Anglo American PLC, ki so nižje za 25,0 odstotka, in ameriškega podjetja iz sektorja trajnih dobrin Carnival Corp, ki so nižje za 35,7 odstotka. Vse spremembe so izražene v evrih.

Delniški podsklad Triglav Svetovni razviti trgi je podsklad Krovnega sklada Triglav vzajemni skladi in ga upravlja družba Triglav Skladi, d. o. o., Ljubljana. Prospekt Krovnega sklada Triglav vzajemni skladi in Ključni podatki za vlagatelje so v slovenskem jeziku vlagateljem brezplačno na voljo na vseh vpisnih mestih družbe za upravljanje in na spletni strani www.triglavskladi.si. Podatki o gibanju vrednosti enote premoženja vseh podskladov Krovnega sklada Triglav vzajemni skladi so, med drugim, objavljeni v dnevnem časopisu in na spletni strani družbe. Vrednost enote premoženja niha, zato donosi v preteklosti ne zagotavljajo donosov v prihodnosti. Provizijska politika: maksimalni vstopni stroški do 3 %, izstopni stroški pri nekaterih varčevalnih shemah do 2 %. Vstopni in izstopni stroški zmanjšujejo prikazan donos. Ocena tveganja in pričakovane donosnosti, prikazana v sintetičnem kazalniku, je izdelana na osnovi preteklih podatkov o poslovanju sklada. Podatki, ki se uporabljajo za izračun, niso nujno zanesljivi pokazatelji profila tveganja in pričakovane donosnosti v prihodnje. Glede na dejansko poslovanje sklada v prihodnosti se lahko ocena spremeni. Najnižja kategorija ne pomeni naložbe brez tveganja. Metodologija izračuna podatkov, predstavljenih v mesečnem poročilu, je vlagateljem na voljo na spletni strani družbe.

SESTAVA NALOŽB

PODATKI O PODSKLADU

POROČILO UPRAVLJAVCA PODSKLADA

DELNIŠKI Triglav Tehnologija

POROČILO O POSLOVANJU PODSKLADA na dan 30.6.2022

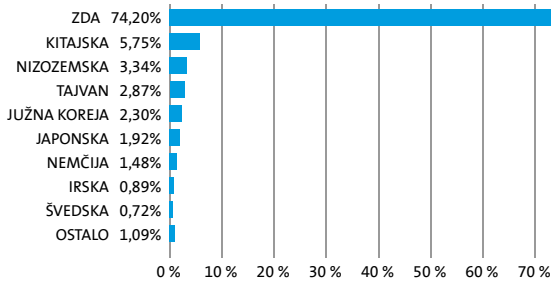
DONOSNOST

12 mesecev	36 mesecev	60 mesecev
-18,68%	/	/

NALOŽBENA POLITIKA

Sklad Triglav Tehnologija se glede na vrsto naložb uvršča med delniške sklade sektorja Informacijska tehnologija ter sorodnih panog iz sektorjev potrošnih dobrin in komunikacijskih storitev. Naložbe sklada so usmerjene pretežno v delnice podjetij iz sektorja Informacijska tehnologija in sorodnih panog, ter v enote delniških investicijskih skladov s podobno naložbeno politiko. Skupen delež takšnih naložb ni nižji od 80 % sredstev sklada. Naložbe v delnice podjetij in v enote drugih delniških investicijskih skladov pa skupaj predstavljajo najmanj 85 % vseh sredstev sklada.

Sestava naložb po državah



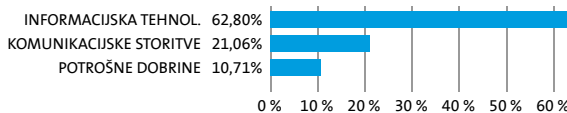
Sestava naložb po vrstah finančnih instrumentov



Največjih 10 naložb podsklada na dan 30.6.2022

Oznaka naložbe	%
MICROSOFT CORP - MSFT US	8,96
APPLE COMPUTER INC - AAPL US	8,82
ALPHABET INC - GOOGL US	8,17
AMAZON.COM - AMZN US	5,89
META PLATFORMS INC - META US	4,00
NVIDIA CORP - NVDA US	3,16
TAIWAN SEMICONDUCTOR-SP ADR - TSM US	2,87
TENCENT HOLDINGS LTD - 700 HK	2,51
SAMSUNG ELECTRONICS CO LTD - SMSN LI	2,30
BROADCOM LTD - AVGO US	2,28

Sestava naložb po dejavnostih



TVEGANOST

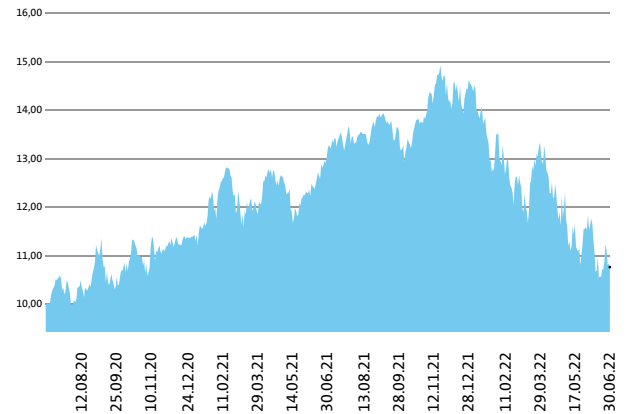
1	2	3	4	5	6	7
---	---	---	---	---	---	---

Nižje tveganje
Potencialno nižji donosi

Višje tveganje
Potencialno višji donosi

DATUM USTANOVITVE:	22.6.2020
GEOGRAFSKA USMERITEV:	GLOBALNI TRGI (TEHNOLOGIJA)
NALOŽBENA POLITIKA:	DELNIŠKI
VELIKOST PODSKLADA:	24,649 mio EUR
VEP (30.6.2022)	10,76 EUR
UPRAVLJAVEC PODSKLADA:	Slavko Rogan, dipl. ekon.

Prikaz gibanja vrednosti enote premoženja v EUR



Podsklad Triglav Tehnologija je v mesecu juniju izgubil 7,2 odstotka. Indeks globalnih podjetij iz sektorja informacijske tehnologije MSCI ACWI/INF TECH je izgubil 7,6 odstotka, indeks globalnih podjetij iz panoge mediji in zabavna industrija MSCI WORLD MEDIA INDEX je izgubil 6,0 odstotka, medtem ko je indeks globalnih podjetij iz panoge internet in kataloška prodaja MSCI ACWI Inet & Catg Rt izgubil 1,9 odstotka. Med regijskimi sektorji informacijske tehnologije je bil na prvem mestu ameriški sektor, ki je izgubil 6,6 odstotka, evropski sektor je izgubil 11,5 odstotka, in sektor trgov v razvoju, pa je izgubil 12,0 odstotka. Med naložbami v portfelju so največ pridobile delnice nizozemskega podjetja Prosus NV, ki so višje za 29,4 odstotka, kitajskega podjetja Alibaba Group Holding Ltd, ki so višje za 22,1 odstotka, in kitajskega podjetja JD.com Inc, ki so višje za 15,4 odstotka. Največje padce so po drugi strani dosegle delnice ameriškega podjetja Western Digital Corp, ki so nižje za 23,8 odstotka, švicarskega podjetja ams AG, ki so nižje za 24,4 odstotka, in nemškega podjetja Zalando SE, ki so nižje za 34,1 odstotka. Vse spremembe so izražene v evrih.

PODATKI O PODSKLADU

POROČILO UPRAVLJAVCA PODSKLADA

Delniški podsklad Triglav Tehnologija je podsklad Krovnega sklada Triglav vzajemni skladi in ga upravlja družba Triglav Skladi, d. o. o., Ljubljana. Prospekt Krovnega sklada Triglav vzajemni skladi in Ključni podatki za vlagatelje so v slovenskem jeziku vlagateljem brezplačno na voljo na vseh vpisnih mestih družbe za upravljanje in na spletni strani www.triglavskladi.si. Podatki o gibanju vrednosti enot premoženja vseh podskladov Krovnega sklada Triglav vzajemni skladi so, med drugim, objavljeni v dnevnem časopisju in na spletni strani družbe. Vrednost enote premoženja nima, zato donosi v preteklosti ne zagotavljajo donosov v prihodnosti. Provizijska politika: maksimalni vstopni stroški do 3 %, izstopni stroški pri nekaterih varčevalnih shemah do 2 %. Vstopni in izstopni stroški zmanjšujejo prikazan donos. Ocena tveganja in pričakovane donosnosti, prikazana v sintetičnem kazalniku, je izdelana na osnovi preteklih podatkov o poslovanju sklada. Podatki, ki se uporabljajo za izračun, niso nujno zanesljiv pokazatelj profila tveganja in pričakovane donosnosti v prihodnje. Glede na dejansko poslovanje sklada v prihodnosti se lahko ocena spremeni. Najnižja kategorija ne pomeni naložbe brez tveganja. Metodologija izračuna podatkov, predstavljenih v mesečnem poročilu, je vlagateljem na voljo na spletni strani družbe.

DELNIŠKI PODSKLAD

Triglav Top Brands

POROČILO O POSLOVANJU PODSKLADA na dan 30.6.2022

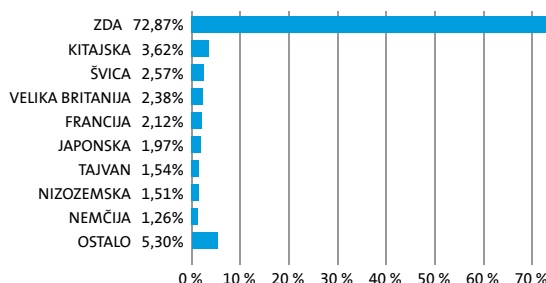
DONOSNOST

12 mesecev	36 mesecev	60 mesecev
-3,76%	34,85%	67,83%


NALOŽBENA POLITIKA

Osnovni cilj delniškega podsklada Triglav Top Brands je doseganje dolgoročne rasti vrednosti premoženja na osnovi kapitalskih dobičkov in dividend. Zato so naložbe podsklada globalno usmerjene, in sicer v delnice podjetij z močnimi blagovnimi znamkami, ki imajo izgrajene poslovne modele, jasno strategijo razvoja, potencial dolgoročne rasti in visoko likvidnost. Naložbe podsklada so primarno (najmanj 80 odstotkov sredstev podsklada) usmerjene v globalno regijo razvitih trgov. Naložbe v delnice podjetij in v enote delniških ciljnih skladov skupaj predstavljajo najmanj 85 odstotkov vseh sredstev podsklada.

Sestava naložb po državah



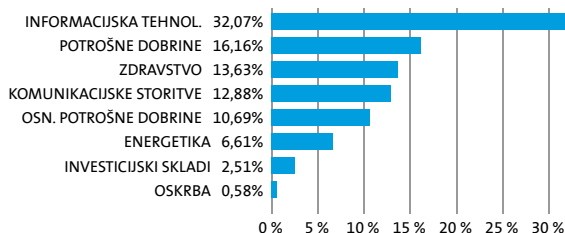
Sestava naložb po vrstah finančnih instrumentov



Največjih 10 naložb podsklada na dan 30.6.2022

Oznaka naložbe	%
APPLE COMPUTER INC - AAPL US	8,62
MICROSOFT CORP - MSFT US	7,24
ALPHABET INC - GOOG US	4,88
AMAZON.COM - AMZN US	3,58
TESLA INC - TSLA US	2,11
UNITEDHEALTH GROUP INC - UNH US	1,90
EXXON MOBIL CORP - XOM US	1,81
JOHNSON & JOHNSON - JNJ US	1,74
PROCTER & GAMBLE CO - PG US	1,66
TAIWAN SEMICONDUCTOR-SP ADR - TSM US	1,54

Sestava naložb po dejavnostih



TVEGANOST

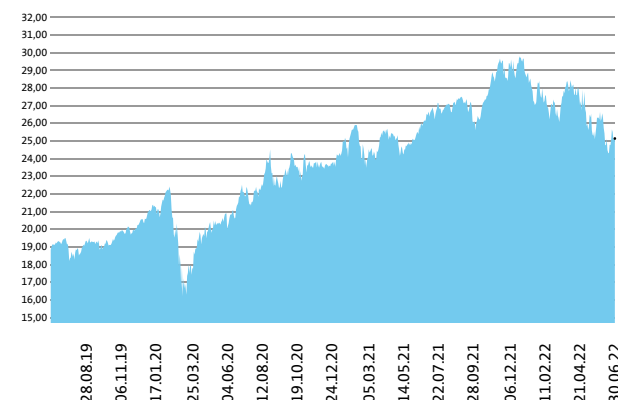
1	2	3	4	5	6	7
---	---	---	---	---	---	---

Nižje tveganje
Potencialno nižji donosi

Višje tveganje
Potencialno višji donosi

DATUM USTANOVITVE:	31.10.2012
GEOGRAFSKA USMERITEV:	GLOBALNI RAZVITI TRG
NALOŽBENA POLITIKA:	DELNIŠKI PODSKLAD
VELIKOST PODSKLADA:	109,231 mio EUR
VEP (30.6.2022)	25,14 EUR
UPRAVLJAVEC PODSKLADA:	mag. Mitja Baša

Prikaz gibanja vrednosti enote premoženja v EUR



Podsklad Triglav Top Brands je v mesecu juniju izgubil 4,5 odstotka. Indeks ameriških podjetij MSCI USA je izgubil 6,2 odstotka, indeks evropskih podjetij MSCI EUROPE je izgubil 7,8 odstotka, medtem ko je indeks japonskih podjetij MSCI JAPAN izgubil 5,7 odstotka. Med ciljnim borznimi indeksi so se v tem obdobju najbolj odrezali kitajski HSCEI, ki je pridobil 6,6 odstotka, hongkonški HSI, ki je pridobil 5,3 odstotka, in ruski RTSI\$FALSE Najslabše so se na drugi strani odrezali avstrijski ATX, ki je izgubil 13,4 odstotka, južnokorejski KOSPI, ki je izgubil 14,6 odstotka, in brazilski IBOV, ki je izgubil 16,8 odstotka. Med naložbami v portfelju so največ pridobile delnice kitajskega podjetja iz sektorja trajnih dobrin Pinduoduo Inc, ki so višje za 26,6 odstotka, kitajskega podjetja iz sektorja trajnih dobrin Alibaba Group Holding Ltd, ki so višje za 22,1 odstotka, in kitajskega podjetja iz sektorja trajnih dobrin JD.com Inc, ki so višje za 18,0 odstotka. Največje padce so po drugi strani dosegle delnice ameriškega podjetja iz sektorja osnovnih dobrin Altria Group Inc, ki so nižje za 20,4 odstotka, ameriškega podjetja iz sektorja informacijske tehnologije Advanced Micro Devices Inc, ki so nižje za 22,6 odstotka, in ameriškega podjetja iz sektorja informacijske tehnologije Micron Technology Inc, ki so nižje za 22,8 odstotka. Vse spremembe so izražene v evrih.

PODATKI O PODSKLADU

POROČILO UPRAVLJAVCA PODSKLADA

Delniški podsklad Triglav Top Brands je podsklad Krovnega sklada Triglav vzajemni skladi in ga upravlja družba Triglav Skladi, d. o. o., Ljubljana, Prospekt Krovnega sklada Triglav vzajemni skladi in Ključni podatki za vlagatelje so v slovenskem jeziku vlagateljem brezplačno na voljo na vseh vpisnih mestih družbe za upravljanje in na spletni strani www.triglavskladi.si. Podatki o gibanju vrednosti enot premoženja vseh podskladov Krovnega sklada Triglav vzajemni skladi so, med drugim, objavljeni v dnevnem časopisju in na spletni strani družbe. Vrednost enote premoženja niso, zato donosi v preteklosti ne zagotavljajo donosov v prihodnosti. Provizijska politika: maksimalni vstopni stroški do 3 %, izstopni stroški pri nekaterih varčevalnih shemah do 2 %. Vstopni in izstopni stroški zmanjšujejo prikazan donos. Ocena tveganja in pričakovane donosnosti, prikazana v sintetičnem kazalniku, je izdelana na osnovi preteklih podatkov o poslovanju sklada. Podatki, ki se uporabljajo za izračun, niso nujno zanesljiv pokazatelj profila tveganja in pričakovane donosnosti v prihodnje. Glede na dejansko poslovanje sklada v prihodnosti se lahko ocena spremeni. Najnižja kategorija ne pomeni naložbe brez tveganja. Metodologija izračuna podatkov, predstavljenih v mesečnem poročilu, je vlagateljem na voljo na spletni strani družbe.

SESTAVA NALOŽB

DELNIŠKI PODSKLAD Triglav Zdravje in farmacija

POROČILO O POSLOVANJU PODSKLADA na dan 30.6.2022

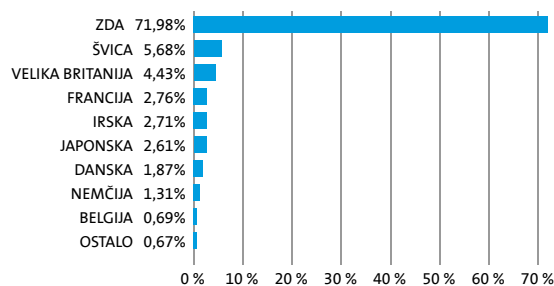
DONOSNOST

12 mesecev	36 mesecev	60 mesecev
15,21%	41,96%	57,88%

NALOŽBENA POLITIKA

Osnovni cilj sklada je doseganje visokih donosov na osnovi kapitalskih dobičkov, v manjši meri pa tudi dividend in obresti ter s tem zagotavljanje dolgoročne rasti vrednosti enote premoženja. Delež naložb v delnice iz sektorja zdravstvo, kot je določeno po mednarodni klasifikaciji GICS (Global Industry Classification Standard), ni nižji od 80 odstotkov sredstev podsklada, delež naložb v delnice in v enote premoženja oziroma delnice drugih investicijskih skladov pa skupaj predstavljajo najmanj 85 odstotkov vseh sredstev podsklada.

Sestava naložb po državah



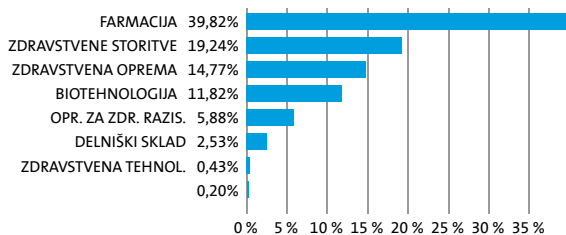
Sestava naložb po vrstah finančnih instrumentov



Največjih 10 naložb podsklada na dan 30.6.2022

Oznaka naložbe	%
UNITEDHEALTH GROUP INC - UNH US	7,36
JOHNSON & JOHNSON - JNJ US	6,67
ELI LILLY & CO - LLY US	4,66
ABBOTT LABORATORIES - ABT US	3,97
PFIZER INC - PFE US	3,79
MERCK & CO INC/NJ - MRK US	3,47
THERMO FISHER SCIENTIFIC INC - TMO US	3,36
ABBVIE INC - ABBV US	3,01
BRISTOL-MYERS SQUIBB CO - BMY US	2,78
WELLPOINT INC - ELV US	2,69

Sestava naložb po panogah



TVEGANOST

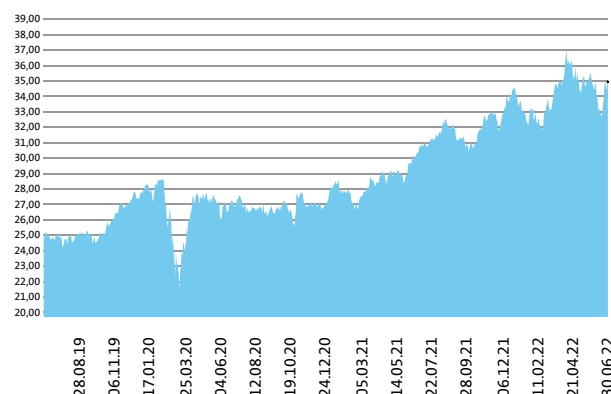
1	2	3	4	5	6	7
---	---	---	---	---	---	---

Nižje tveganje
Potencialno nižji donosi

Višje tveganje
Potencialno višji donosi

DATUM USTANOVITVE:	5.9.2011
GEOGRAFSKA USMERITEV:	GLOBALNI TRGI (ZDRAVSTVO)
NALOŽBENA POLITIKA:	DELNIŠKI PODSKLAD
VELIKOST PODSKLADA:	74,032 mio EUR
VEP (30.6.2022)	34,94 EUR
UPRAVLJAVEC PODSKLADA:	Slavko Rogan, dipl. ekon.

Prikaz gibanja vrednosti enote premoženja v EUR



Podsklad Triglav Zdravje in farmacija je v mesecu juniju izgubil 0,5 odstotka. Indeks globalnih podjetij iz sektorja zdravstva MSCI World Health Care Index je izgubil 0,2 odstotka. Med panožnimi borznimi indeksi sta se v tem obdobju najbolj odrezala indeks podjetij zdravstvene tehnologije MSCI World Health Care Technology, ki je pridobil 9,0 odstotka, in indeks biotehnoških podjetij BWBIOT MSCI World Biotechnology, ki je pridobil 3,0 odstotka. Slabše sta se na drugi strani odrezala indeks podjetij iz bioznanosti MSCI World Life Sciences Tools & Services, ki je izgubil 2,9 odstotka, in indeks proizvajalcev zdravstvene opreme MSCI World Health Care Equipment and Supplies, ki je izgubil 6,5 odstotka. Med naložbami v portfelju so največ pridobile delnice ameriškega podjetja Alnylam Pharmaceuticals Inc, ki so višje za 19,6 odstotka, ameriškega podjetja BioMarin Pharmaceutical Inc, ki so višje za 13,8 odstotka, in francoskega podjetja Euroapi SASU, ki so višje za 11,2 odstotka. Največje padce so po drugi strani dosegle delnice ameriškega podjetja Illumina Inc, ki so nižje za 20,6 odstotka, ameriškega podjetja Zimvie Inc, ki so nižje za 24,2 odstotka, in ameriškega podjetja Invitae Corp, ki so nižje za 31,4 odstotka. Vse spremembe so izražene v evrih.

PODATKI O PODSKLADU

POROČILO UPRAVLJAVCA PODSKLADA

Delniški podsklad Triglav Zdravje in farmacija je podsklad Krovnega sklada Triglav vzajemni skladi in ga upravlja družba Triglav Skladi, d. o. o., Ljubljana. Prospekt Krovnega sklada Triglav vzajemni skladi in ključni podatki za vlagatelje so v slovenskem jeziku vlagateljem brezplačno na voljo na vseh vpisnih mestih družbe za upravljanje in na spletni strani www.triglavskladi.si. Podatki o gibanju vrednosti enote premoženja vseh podskladov Krovnega sklada Triglav vzajemni skladi so, med drugim, objavljeni v dnevnem časopisu in na spletni strani družbe. Vrednost enote premoženja niha, zato donosi v preteklosti ne zagotavljajo donosov v prihodnosti. Provizijska politika: maksimalni vstopni stroški do 3 %, izstopni stroški pri nekaterih varčevalnih shemah do 2 %. Vstopni in izstopni stroški zmanjšujejo prikazane donose. Ocena tveganja in pričakovane donosnosti, prikazana v sintetičnem kazalniku, je izdelana na osnovi preteklih podatkov o poslovanju sklada. Podatki, ki se uporabljajo za izračun, niso nujno zanesljivi pokazatelji profila tveganja in pričakovane donosnosti v prihodnje. Glede na dejansko poslovanje sklada v prihodnosti se lahko ocena spremeni. Najnižja kategorija ne pomeni naložbe brez tveganja. Metodologija izračuna podatkov, predstavljenih v mesečnem poročilu, je vlagateljem na voljo na spletni strani družbe.

SESTAVA NALOŽB

DELNIŠKI DRUŽBENO ODGOVORNI PODSKLAD

Triglav Zeleni

POROČILO O POSLOVANJU PODSKLADA na dan 30.6.2022

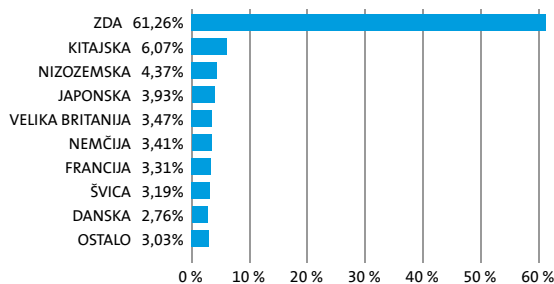
DONOSNOST

12 mesecev	36 mesecev	60 mesecev
-7,42%	11,52%	19,60%

NALOŽBENA POLITIKA

Sklad Triglav Zeleni se glede na vrsto naložb uvršča med delniške globalne sklade razvitih trgov. Sklad nalaga sredstva v delnice podjetij, ki izpolnjujejo kriterije družbene odgovornosti, z domicilom v vsaj dveh podregijah razvitih trgov in v enote delniških ciljnih skladov, ki imajo naložbeno politiko usmerjeno na družbeno odgovorna podjetja razvitih trgov, brez osredotočanja na eno državo ali podregijo.

Sestava naložb po državah



Sestava naložb po vrstah finančnih instrumentov

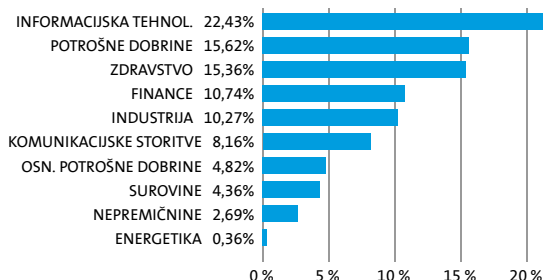


SESTAVA NALOŽB

Največjih 10 naložb podsklada na dan 30.6.2022

Oznaka naložbe	%
MICROSOFT CORP - MSFT US	6,76
ALPHABET INC - GOOGL US	6,35
ALIBABA GROUP HOLDING LTD - BABA US	5,01
NVIDIA CORP - NVDA US	2,41
JOHNSON & JOHNSON - JNJ US	2,22
TESLA INC - TSLA US	1,98
US BANCORP - USB US	1,97
BRISTOL-MYERS SQUIBB CO - BMY US	1,60
VISA INC - V US	1,59
CISCO SYSTEMS INC - CSCO US	1,46

Sestava naložb po dejavnostih



TVEGANOST

1	2	3	4	5	6	7
---	---	---	---	---	---	---

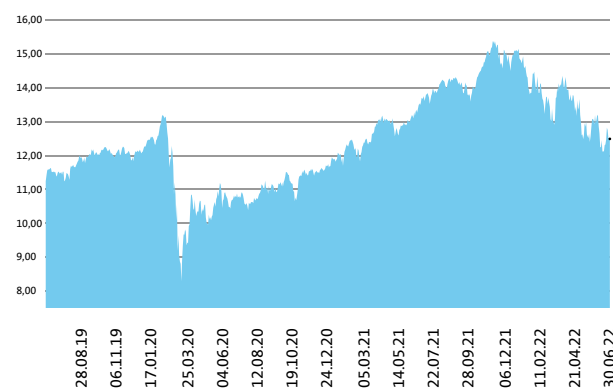
Nižje tveganje
Potencialno nižji donosi

Višje tveganje
Potencialno višji donosi

DATUM USTANOVITVE:	14.11.2016
GEOGRAFSKA USMERITEV:	GLOBALNI RAZVITI TRGI
NALOŽBENA POLITIKA:	DELNIŠKI DRUŽBENO ODGOVORNI PODSKLAD
VELIKOST PODSKLADA:	39,281 mio EUR
VEP (30.6.2022)	12,49 EUR
UPRAVLJAVEC PODSKLADA:	Vid Pajič, dipl. ekon.

PODATKI O PODSKLADU

Prikaz gibanja vrednosti enote premoženja v EUR



Podsklad Triglav Zeleni je v mesecu juniju izgubil 4,3 odstotka. Indeks globalnih družbeno odgovornih podjetij MSCI World ESG Leaders je izgubil 5,2 odstotka. Indeks ameriških družbeno odgovornih podjetij MSCI USA ESG Index je izgubil 4,6 odstotka, indeks evropskih družbeno odgovornih podjetij MSCI Europe ESG Index je izgubil 6,2 odstotka, prav tako je indeks pacifiških družbeno odgovornih podjetij MSCI Pacific ESG Index izgubil 6,2 odstotka. Med naložbami v portfelju so največ pridobile delnice nizozemskega podjetja Prosus NV, ki so višje za 29,4 odstotka, kitajskega podjetja Pinduoduo Inc, ki so višje za 26,6 odstotka, in kitajskega podjetja Alibaba Group Holding Ltd, ki so višje za 22,1 odstotka. Največje padce so po drugi strani dosegle delnice ameriškega podjetja Proterra Inc, ki so nižje za 25,8 odstotka, ameriškega podjetja Delta Air Lines Inc, ki so nižje za 28,3 odstotka, in britanskega podjetja THG PLC, ki so nižje za 44,2 odstotka. Vse spremembe so izražene v evrih.

POROČILO UPRAVLJAVCA PODSKLADA

Delniški družbeno odgovorni podsklad Triglav Zeleni je podsklad Krovnega sklada Triglav vzajemni skladi in ga upravlja družba Triglav Skladi, d. o. o., Ljubljana. Prospekt Krovnega sklada Triglav vzajemni skladi in Ključni podatki za vlagatelje so v slovenskem jeziku vlagateljem brezplačno na voljo na vseh vpisnih mestih družbe za upravljanje in na spletni strani www.triglavskladi.si. Podatki o gibanju vrednosti enot premoženja vseh podskladov Krovnega sklada Triglav vzajemni skladi so, med drugim, objavljeni v dnevnem časopisu in na spletni strani družbe. Vrednost enote premoženja niha, zato donosi v preteklosti ne zagotavljajo donosov v prihodnosti. Provizijska politika: maksimalni vstopni stroški do 3 %, izstopni stroški pri nekaterih varčevalnih shemah do 2 %. Vstopni in izstopni stroški zmanjšujejo prikazan donos. Ocena tveganja in pričakovane donosnosti, prikazana v sintetičnem kazalniku, je izdelana na osnovi preteklih podatkov o poslovanju sklada. Podatki, ki se uporabljajo za izračun, niso nujno zanesljivi pokazatelj profila tveganja in pričakovane donosnosti v prihodnje. Glede na dejansko poslovanje sklada v prihodnosti se lahko ocena spremeni. Najnižja kategorija ne pomeni naložbe brez tveganja. Metodologija izračuna podatkov, predstavljenih v mesečnem poročilu, je vlagateljem na voljo na spletni strani družbe.