

Mesečno poročilo podskladov Krovnega sklada Triglav vzajemni skladi



APRIL 2022

WWW.TRIGLAVSKLADI.SI

080 10 19

PODSKLADI

Triglav Aktivni

Triglav Azija

Triglav Evropa

Triglav High Yield Bond

Triglav Hitro rastoča podjetja

Triglav Jugovzhodna Evropa

Triglav Money Market EUR

Triglav Obvezniški

Triglav Preudarni

Triglav Rastoči trgi

Triglav Renta

Triglav Severna Amerika

Triglav Steber Global

Triglav Svetovni razviti trgi

Triglav Tehnologija

Triglav Top Brands

Triglav Zdravje in farmacija

Triglav Zeleni

MEŠANI FLEKSIBILNI PODSKLAD

Triglav Aktivni

POROČILO O POSLOVANJU PODSKLADA na dan 29.4.2022

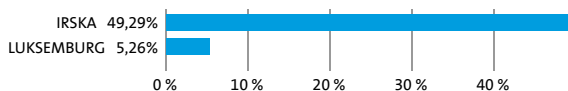
DONOSNOST

12 mesecev	36 mesecev	60 mesecev
5,29%	/	/

NALOŽBENA POLITIKA

Sklad Triglav Aktivni se glede na vrsto naložb ter glede na naložbeno strategijo uvršča med mešane fleksibilne globalne sklade s kapitalno zaščito. Osnovni naložbeni cilj sklada je zagotavljanje dolgoročne rasti vrednosti premoženja ob uravnavanju stopnje tveganja s finančnimi mehanizmi. Pri upravljanju se kot mera uspešnosti ne upošteva primerjalni indeks, saj je osnovni cilj kontrola volatilnosti ter zaščita kapitala. Prizadevno ciljanje letne volatilnosti znaša okoli 10 odstotkov, cilj zaščite kapitala pa je višina 80 odstotkov od najvišje dosežene vrednosti enote premoženja podsklada v zadnjem letu dni.

Sestava naložb po državah



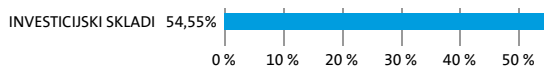
Sestava naložb po vrstah finančnih instrumentov



Največjih 10 naložb podsklada na dan 29.4.2022

Oznaka naložbe	%
ISHARES MSCI WORLD UCITS ETF A - EUNL GY	9,81
XTRACKERS MSCI WORLD UCITS ETF - XDWD GY	9,81
INVECO S&P 500 UCITS ETF - SPXS LN	9,14
ISHARES CORE S&P 500 UCITS ETF - CSPX LN	9,12
XTRACKERS MSCI WORLD INFORMATI - XDWT GY	5,27
AMUNDI MSCI EM ASIA UCITS ETF - AASI FP	4,03
SPDR MSCI ACWI ETF - SPYY GY	2,62
ISHARES EURO GOVERNMENT BOND U - EUNH GY	2,27
XTRACKERS II EUR CORPORATE BON - XBLC GY	1,24
ISHARES CORE EUR CORP BOND UCI - IEAC LN	1,24

Sestava naložb po dejavnostih



TVEGANOST

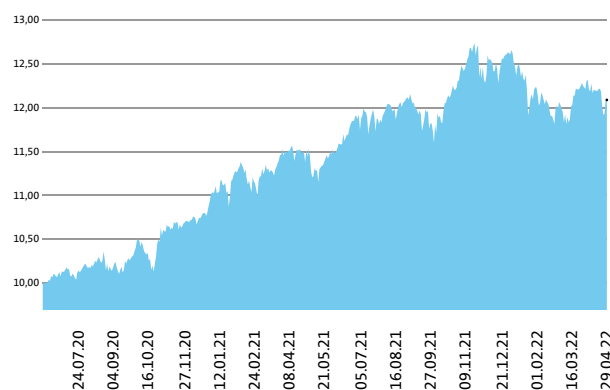
1	2	3	4	5	6	7
---	---	---	---	---	---	---

Nižje tveganje
Potencialno nižji donosi

Višje tveganje
Potencialno višji donosi

DATUM USTANOVITVE:	22.6.2020
GEOGRAFSKA USMERITEV:	GLOBALNI TRGI
NALOŽBENA POLITIKA:	MEŠANI FLEKSIBILNI PODSKLAD
VELIKOST PODSKLADA:	65,686 mio EUR
VEP (29.4.2022)	12,09 EUR
UPRAVLJAVEC PODSKLADA:	Alexandr Gutirea, mag., CFA

Prikaz gibanja vrednosti enote premoženja v EUR



Podsklad Triglav Aktivni je v mesecu aprilu izgubil 1,2 odstotka. Globalni delniški indeks MSCI ACWI je izgubil 3,6 odstotka, indeks državnih obveznic iBoxx EUR Liquid Sovereigns Global je izgubil 4,1 odstotka, medtem ko je indeks podjetniških obveznic iBoxx EUR Liquid Corporates izgubil 2,9 odstotka. Med naložbami v portfelju je največ pridobil ETF Amundi MSCI EM Asia UCITS, ki je zrasel za 0,1 odstotka. Največje padce so po drugi strani dosegli ETF Xtrackers II EUR Corporate Bond UCITS, ki je padel za 3,0 odstotka, ETF iShares Core EUR Govt Bond UCITS, ki je padel za 3,8 odstotka, in ETF Xtrackers MSCI World Information Technology UCITS, ki je padel za 6,0 odstotka. Vse spremembe so izražene v evrih.

PODATKI O PODSKLADU

POROČILO UPRAVLJAVCA PODSKLADA

Mešani fleksibilni podsklad Triglav Aktivni je podsklad Krovnega sklada Triglav vzajemni skladi in ga upravlja družba Triglav Skladi, d. o. o., Ljubljana. Prospekt Krovnega sklada Triglav vzajemni skladi in Ključni podatki za vlagatelje so v slovenskem jeziku vlagateljem brezplačno na voljo na vseh vpisnih mestih družbe za upravljanje in na spletni strani www.triglavskladi.si. Podatki o gibanju vrednosti enote premoženja vseh podskladov Krovnega sklada Triglav vzajemni skladi so, med drugim, objavljeni v dnevnem časopisu in na spletni strani družbe. Vrednost enote premoženja niha, zato donosi v preteklosti ne zagotavljajo donosov in prihodnosti. Provizijska politika: maksimalni vstopni stroški do 3 %, izstopni stroški pri nekaterih varčevalnih shemah do 2 %. Vstopni in izstopni stroški zmanjšujejo prikazan donos. Ocena tveganja in pričakovane donosnosti, prikazana v sintetičnem kazalniku, je izdelana na osnovi preteklih podatkov o poslovanju sklada. Podatki, ki se uporabljajo za izračun, niso nujno zanesljiv pokazatelj profila tveganja in pričakovane donosnosti v prihodnje. Glede na dejansko poslovanje sklada v prihodnosti se lahko ocena spremeni. Najnižja kategorija ne pomeni naložbe brez tveganja. Metodologija izračuna podatkov, predstavljenih v mesečnem poročilu, je vlagateljem na voljo na spletni strani družbe.

DELNIŠKI PODSKLAD

Triglav Azija

POROČILO O POSLOVANJU PODSKLADA na dan 29.4.2022

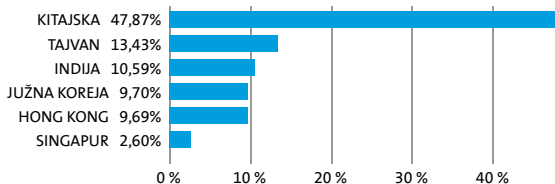
DONOSNOST

12 mesecev	36 mesecev	60 mesecev
-28,51%	6,60%	20,65%

NALOŽBENA POLITIKA

Osnovni cilj delniškega podsklada Triglav Azija je doseganje visokih donosov na osnovi kapitalskih dobičkov in dividend ter s tem zagotavljanje dolgoročne rasti vrednosti enote premoženja. Naložbe podsklada so regionalno usmerjene, in sicer pretežno v delnice podjetij s sedežem na enem od azijskih trgov. Omenjene naložbe skupaj predstavljajo najmanj 80 odstotkov vseh sredstev podsklada, do 10 odstotkov sredstev pa ima podsklad možnost razpršiti na druge razvite in hitro rastoče trge.

Sestava naložb po državah



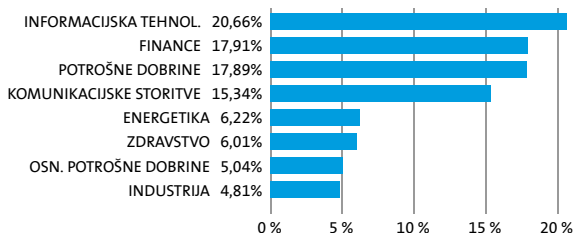
Sestava naložb po vrstah finančnih instrumentov



Največjih 10 naložb podsklada na dan 29.4.2022

Oznaka naložbe	%
TENCENT HOLDINGS LTD - 700 HK	8,33
TAIWAN SEMICONDUCTOR-SP ADR - 2330 TT	8,00
RELIANCE INDUSTRIES LTD - RIGD LI	6,22
AIA GROUP LTD - 1299 HK	4,87
SAMSUNG SDI CO LTD - 006400 KS	4,39
HDFC BANK LTD - HDB US	4,37
MEITUAN DIANPING - 3690 HK	4,17
LI NING CO LTD - 2331 HK	4,07
WUXI BIOLOGICS CAYMAN INC - 2269 HK	3,53
PING AN INSURANCE GROUP CO OF - 2318 HK	3,45

Sestava naložb po dejavnostih



TVEGANOST

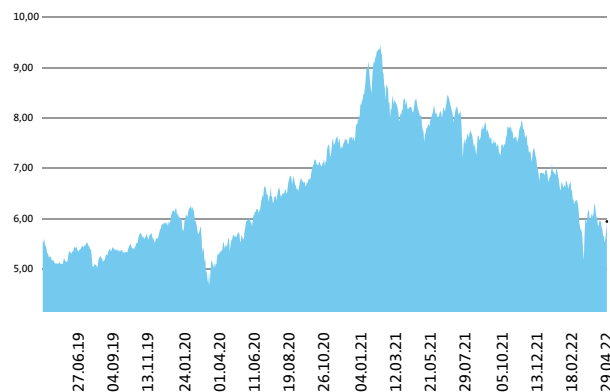
1	2	3	4	5	6	7
---	---	---	---	---	---	---

Nižje tveganje
Potencialno nižji donosi

Višje tveganje
Potencialno višji donosi

DATUM USTANOVITVE:	31.8.2006
GEOGRAFSKA USMERITEV:	AZIJA
NALOŽBENA POLITIKA:	DELNIŠKI PODSKLAD
VELIKOST PODSKLADA:	24,619 mio EUR
VEP (29.4.2022)	5,94 EUR
UPRAVLJAVEC PODSKLADA:	Alexandr Gutirea, mag., CFA

Prikaz gibanja vrednosti enote premoženja v EUR



Podsklad Triglav Azija je v mesecu aprilu izgubil 1,4 odstotka. Indeks azijskih podjetij MSCI AC Asia EX Japan je izgubil 0,2 odstotka. Med ciljnimimi borznimi indeksi so se v tem obdobju najbolj odrezali indonezijski MSCI Indonesia, ki je pridobil 9,0 odstotka, malezijski MSCI Malaysia, ki je pridobil 2,4 odstotka, in kitajski MSCI China, ki je pridobil 1,0 odstotka. Najslabše so se na drugi strani odrezali singapurski MSCI Singapore, ki je izgubil 3,1 odstotka, filipinski MSCI Philippines, ki je izgubil 3,3 odstotka, in tajvanski MSCI Taiwan, ki je izgubil 4,8 odstotka. Med naložbami in portfelju so največ pridobile delnice kitajskega podjetja iz sektorja trajnih dobrin JD.com Inc, ki so višje za 19,3 odstotka, kitajskega podjetja iz sektorja trajnih dobrin Meituan, ki so višje za 16,2 odstotka, in kitajskega podjetja iz sektorja trajnih dobrin Pinduoduo Inc, ki so višje za 13,1 odstotka. Največje padce so po drugi strani dosegle delnice kitajskega podjetja iz sektorja trajnih dobrin NIO Inc, ki so nižje za 16,4 odstotka, kitajskega podjetja iz sektorja financ China Merchants Bank Co Ltd, ki so nižje za 18,2 odstotka, in singapurskega podjetja iz sektorja komunikacij Sea Ltd, ki so nižje za 27,2 odstotka. Vse spremembe so izražene v evrih.

PODATKI O PODSKLADU

POROČILO UPRAVLJAVCA PODSKLADA

Delniški podsklad Triglav Azija je podsklad Krovnega sklada Triglav vzajemni skladi in ga upravlja družba Triglav Skladi, d. o. o., Ljubljana. Prospekt Krovnega sklada Triglav vzajemni skladi in Ključni podatki za vlagatelje so v slovenskem jeziku vlagateljem brezplačno na voljo na vseh vpisnih mestih družbe za upravljanje in na spletni strani www.triglavskladi.si. Podatki o gibanju vrednosti enot premoženja vseh podskladov Krovnega sklada Triglav vzajemni skladi so, med drugim, objavljeni v dnevnem časopisu in na spletni strani družbe. Vrednost enote premoženja nima, zato donosi v preteklosti ne zagotavljajo donosov v prihodnosti. Provizijska politika: maksimalni vstopni stroški do 3 %, izstopni stroški pri nekaterih varčevalnih shemah do 2 %. Vstopni in izstopni stroški zmanjšujejo prikazan donos. Ocena tveganja in pričakovane donosnosti, prikazana v sintetičnem kazalniku, je izdelana na osnovi preteklih podatkov o poslovanju sklada. Podatki, ki se uporabljajo za izračun, niso nujno zanesljiv pokazatelj profila tveganja in pričakovane donosnosti v prihodnje. Glede na dejansko poslovanje sklada v prihodnosti se lahko ocena spremeni. Najnižja kategorija ne pomeni naložbe brez tveganja. Metodologija izračuna podatkov, predstavljenih v mesečnem poročilu, je vlagateljem na voljo na spletni strani družbe.

DELNIŠKI PODSKLAD

Triglav Evropa

POROČILO O POSLOVANJU PODSKLADA na dan 29.4.2022

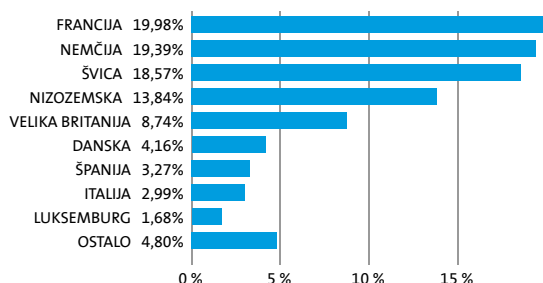
DONOSNOST

12 mesecev	36 mesecev	60 mesecev
-1,56%	9,63%	11,18%

NALOŽBENA POLITIKA

Triglav Evropa je regionalni delniški sklad. Naložbe podsklada so pretežno usmerjene v delnice evropskih izdajateljev s pozitivno dolgoročno perspektivo poslovanja. Naložbe v delnice podjetij in v enote delniških ciljnih skladov skupaj predstavljajo najmanj 85 odstotkov vseh sredstev podsklada.

Sestava naložb po državah



Sestava naložb po vrstah finančnih instrumentov

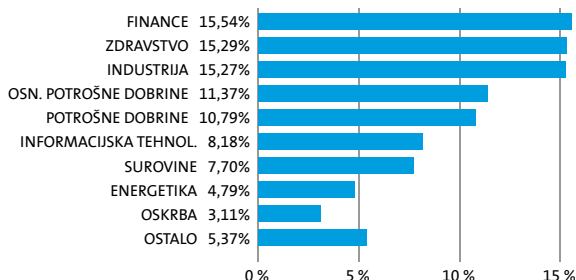


SESTAVA NALOŽB

Največjih 10 naložb podsklada na dan 29.4.2022

Oznaka naložbe	%
NESTLE SA - NESN SW	5,31
ASML HOLDING NV - ASML NA	4,41
ASTRAZENECA PLC - AZN LN	4,24
LVMH MOET HENNESSY LOUIS VUITTON SE - MC FP	3,47
ROCHE HOLDING AG - ROG SW	3,41
LONZA GROUP AG - LONN SW	3,03
L'OREAL SA - OR FP	2,96
ALLIANZ AG - ALV GY	2,81
NOVO NORDISK A/S - NOVOD DC	2,79
SCHNIEDER ELECTRIC SE - SU FP	2,61

Sestava naložb po dejavnostih



TVEGANOST

1	2	3	4	5	6	7
---	---	---	---	---	---	---

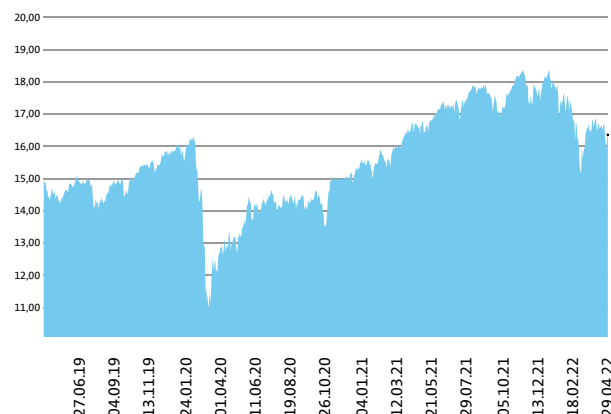
Nižje tveganje
Potencialno nižji donosi

Višje tveganje
Potencialno višji donosi

DATUM USTANOVITVE: 22.12.2005
GEOGRAFSKA USMERITEV: EVROPA
NALOŽBENA POLITIKA: DELNIŠKI PODSKLAD
VELIKOST PODSKLADA: 30,401 mio EUR
VEP (29.4.2022) 16,36 EUR
UPRAVLJAVEC PODSKLADA: Sašo Ivanović, univ. dipl. ekon.

PODATKI O PODSKLADU

Prikaz gibanja vrednosti enote premoženja v EUR



Podsklad Triglav Evropa je v mesecu aprilu izgubil 1,5 odstotka. Evropski delniški indeks MSCI Europe je izgubil 1,1 odstotka. Med ciljnim borznimi indeksi so se v tem obdobju najboljše odrezali danski KFX, ki je pridobil 1,8 odstotka, španski IBEX, ki je pridobil 1,6 odstotka, in britanski FTSE, ki je pridobil 1,2 odstotka. Najslabše so se na drugi strani odrezali nemški DAX, ki je izgubil 2,2 odstotka, norveški OBX, ki je izgubil 2,7 odstotka, in italijanski FTSEMIB, ki je izgubil 3,1 odstotka. Med naložbami v portfelju so največ pridobile delnice španskega podjetja iz sektorja javne oskrbe Iberdrola SA, ki so višje za 11,0 odstotka, francoskega podjetja iz sektorja zdravstva Sanofi, ki so višje za 9,4 odstotka, in britanskega podjetja iz sektorja financ Standard Chartered PLC, ki so višje za 9,0 odstotka. Največje padce so po drugi strani dosegle delnice nizozemskega podjetja iz sektorja informacijske tehnologije Adyen NV, ki so nižje za 10,3 odstotka, švicarskega podjetja iz sektorja zdravstva Lonza Group AG, ki so nižje za 13,6 odstotka, in nemškega podjetja iz sektorja trajnih dobrin Zalando SE, ki so nižje za 17,8 odstotka. Vse spremembe so izražene v evrih.

POROČILO UPRAVLJAVCA PODSKLADA

Delniški podsklad Triglav Evropa je podsklad Krovnega sklada Triglav vzajemni skladi in ga upravlja družba Triglav Skladi, d. o. o., Ljubljana. Prospekt Krovnega sklada Triglav vzajemni skladi in ključni podatki za vlagatelje so v slovenskem jeziku vlagateljem brezplačno na voljo na vseh vpisnih mestih družbe za upravljanje in na spletni strani www.triglavskladi.si. Podatki o gibanju vrednosti enot premoženja vseh podskladov Krovnega sklada Triglav vzajemni skladi so, med drugim, objavljeni v dnevnem časopisju in na spletni strani družbe. Vrednost enote premoženja nima, zato donosi v preteklosti ne zagotavljajo donosov v prihodnosti. Provizijska politika: maksimalni vstopni stroški do 3 %, izstopni stroški pri nekaterih varčevalnih shemah do 2 %. Vstopni in izstopni stroški zmanjšujejo prikazan donos. Ocena tveganja in pričakovane donosnosti, prikazana v sintetičnem kazalniku, je izdelana na osnovi preteklih podatkov o poslovanju sklada. Podatki, ki se uporabljajo za izračun, niso nujno zanesljiv pokazatelj profila tveganja in pričakovane donosnosti v prihodnje. Glede na dejansko poslovanje sklada v prihodnosti se lahko ocena spremeni. Najnižja kategorija ne pomeni naložbe brez tveganja. Metodologija izračuna podatkov, predstavljenih v mesečnem poročilu, je vlagateljem na voljo na spletni strani družbe.

OBVEZNIŠKI PODSKLAD

Triglav High Yield Bond

POROČILO O POSLOVANJU PODSKLADA na dan 29.4.2022

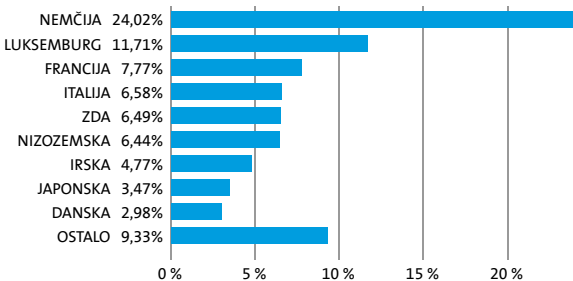
DONOSNOST

12 mesecev	36 mesecev	60 mesecev
-6,00%	4,26%	3,24%

NALOŽBENA POLITIKA

Podsklad Triglav High Yield Bond je sklad obveznic izven naložbenega razreda. Naložbeni cilj podsklada je zagotavljati dolgoročno kapitalsko rast na osnovi tekočih prihodkov od obresti dolžniških vrednostnih papirjev in kapitalskih dobičkov pri upravljanju naložb. Skupaj izpostavljenost do obveznic predstavlja najmanj 80 odstotkov sredstev sklada, pri tem je najmanj 70 odstotkov sredstev izpostavljenih do obveznic zunaj naložbenega razreda.

Sestava naložb po državah



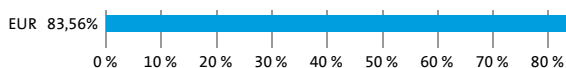
Sestava naložb po vrstah finančnih instrumentov



Največjih 10 naložb podsklada na dan 29.4.2022

Oznaka naložbe	%
RAFFINERIE HEIDE GMBH - RAFHEI 6 3/8 12/01/22	8,19
BUNDESREPUBLIK DEUTSCHLAND - DBR 1 1/2 09/04/22	4,44
BLACKROCK ASSET MANAGEMNET IRELAND - IHYG IM	4,34
ISHARES EURO HIGH YIELD CORPOR - IHYG LN	4,06
KME SE - KMEAGR 6 3/4 02/01/23	3,94
IMMOBILIARE GRANDE DIST - IGDIM 2 1/8 11/28/24	3,61
TEVA PHARMACEUTICAL-SP ADR - TEVA 1 1/4 03/31/23	3,60
DKT FINANCE APS - TDCDC 7 06/17/23	2,98
CORESTATE CAPITAL HOLD - CCAPGR 1 3/8 11/28/22	2,97
NORDEX SE - NDXGR 6 1/2 02/01/23	2,95

Sestava naložb po valutah



TVEGANOST

1	2	3	4	5	6	7
---	---	---	---	---	---	---

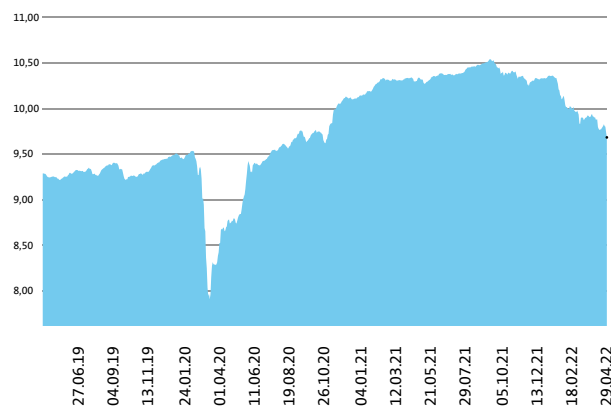
Nižje tveganje
Potencialno nižji donosi

Višje tveganje
Potencialno višji donosi

DATUM USTANOVITVE: 5.9.2011
GEOGRAFSKA USMERITEV: SVET
NALOŽBENA POLITIKA: OBVEZNIŠKI PODSKLAD
VELIKOST PODSKLADA: 13,754 mio EUR
VEP (29.4.2022): 9,68 EUR
UPRAVLJAVEC PODSKLADA: Vid Pajič, dipl. ekon.

PODATKI O PODSKLADU

Prikaz gibanja vrednosti enote premoženja v EUR



Podsklad Triglav High Yield Bond je v mesecu aprilu izgubil 2,33 odstotka. Indeks obveznic izven naložbenega razreda Markit iBoxx EUR Liquid High Yield Index je izgubil 2,65 odstotka. Indeks obveznic bonitetne ocene BB je izgubil 2,79 odstotka, indeks obveznic bonitetne ocene B je izgubil 3,26 odstotka, indeks obveznic bonitetne ocene CCC je izgubil 2,40 odstotka. Med naložbami v portfelju so se tokrat najbolj odrezale mehiške CREAL 5 02/01/27, ki so višje za 22,38 odstotka, nemške RAFHEI 6 3/8 12/01/22, ki so višje za 3,01 odstotka, in slovenske NOVALJ 3.4 02/05/30, ki so višje za 1,33 odstotka. Najslabše pa so se po drugi strani odrezale nemške ADLERR 1 7/8 04/27/23, ki so nižje za 8,16 odstotka, luksemburške CCAPGR 1 3/8 11/28/22, ki so nižje za 23,92 odstotka, in luksemburške CCAPGR 3 1/2 04/15/23, ki so nižje za 28,82 odstotka. Vse spremembe so izražene v evrih.

POROČILO UPRAVLJAVCA PODSKLADA

Obvezniški podsklad Triglav High Yield Bond je podsklad Krovnega sklada Triglav vzajemni skladi in ga upravlja družba Triglav Skladi, d. o. o., Ljubljana. Prospekt Krovnega sklada Triglav vzajemni skladi in Ključni podatki za vlagatelje so v slovenskem jeziku vlagateljem brezplačno na voljo na vseh vpisnih mestih družbe za upravljanje in na spletni strani www.triglavskladi.si. Podatki o gibanju vrednosti enote premoženja vseh podskladov Krovnega sklada Triglav vzajemni skladi so, med drugim, objavljeni v dnevnem časopisu in na spletni strani družbe. Vrednost enote premoženja niha, zato donosi v preteklosti ne zagotavljajo donosov v prihodnosti. Provizijska politika: maksimalni vstopni stroški do 1,5 %, izstopni stroški pri nekaterih varčevalnih shemah do 1,5 %. Vstopni in izstopni stroški zmanjšujejo prikazani donos. Ocena tveganja in pričakovane donosnosti, prikazana v sintetičnem kazalniku, je izdelana na osnovi preteklih podatkov o poslovanju sklada. Podatki, ki se uporabljajo za izračun, niso nujno zanesljiv pokazatelj profila tveganja in pričakovane donosnosti v prihodnje. Glede na dejansko poslovanje sklada v prihodnosti se lahko ocena spremeni. Najnižja kategorija ne pomeni naložbe brez tveganja. Metodologija izračuna podatkov, predstavljenih v mesečnem poročilu, je vlagateljem na voljo na spletni strani družbe.

DELNIŠKI PODSKLAD

Triglav Hitro rastoča podjetja

POROČILO O POSLOVANJU PODSKLADA na dan 29.4.2022

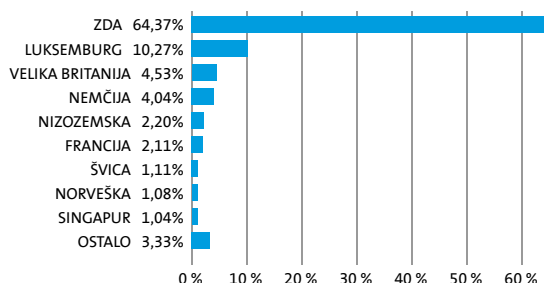
DONOSNOST

12 mesecev	36 mesecev	60 mesecev
-3,09%	25,79%	40,05%

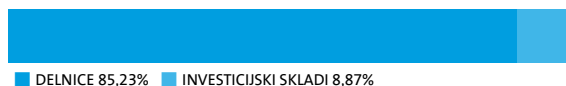
NALOŽBENA POLITIKA

Triglav Hitro rastoča podjetja je specializiran delniški podsklad, ki svoja sredstva vloga globalno, v manjša podjetja (do največ 8 milijard evrov tržne kapitalizacije), ki imajo veliko potencialno rast, posledično visoko stopnjo rasti dobička ter nadpovprečno pričakovano donosnost. Naložbe v delnice in v enote investicijskih skladov skupaj predstavljajo najmanj 85 odstotkov vseh sredstev podsklada. Delež naložb v podjetja z nizko tržno kapitalizacijo ni nižji od 80 odstotkov sredstev podsklada.

Sestava naložb po državah



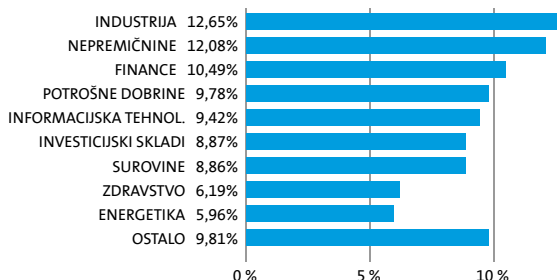
Sestava naložb po vrstah finančnih instrumentov



Največjih 10 naložb podsklada na dan 29.4.2022

Oznaka naložbe	%
XTRACK- MSCI EUROPE SMALL CAP UCITS ETF - XXSC GY	8,87
CARLISLE COS INC - CSL US	2,73
SEAWORLD ENTERTAINMENT INC - SEAS US	2,01
JONES LANG LASALLE INC - JLL US	1,84
OLIN CORP - OLN US	1,81
EAST WEST BANCORP INC - EWBC US	1,75
RELIANCE STEEL & ALUMINUM CO - RS US	1,74
KIMCO REALTY CORP - KIM US	1,60
ZIONS BANCORPORATION - ZION US	1,58
HUBBELL INC - HUBB US	1,57

Sestava naložb po dejavnostih



TVEGANOST

1	2	3	4	5	6	7
---	---	---	---	---	---	---

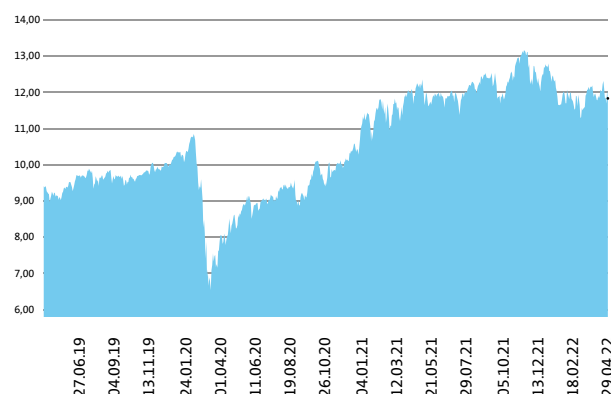
Nižje tveganje
Potencialno nižji donosi

Višje tveganje
Potencialno višji donosi

DATUM USTANOVITVE:	31.8.2006
GEOGRAFSKA USMERITEV:	SVET
NALOŽBENA POLITIKA:	DELNIŠKI PODSKLAD
VELIKOST PODSKLADA:	27,066 mio EUR
VEP (29.4.2022)	11,83 EUR
UPRAVLJAVEC PODSKLADA:	mag. Mitja Baša

PODATKI O PODSKLADU

Prikaz gibanja vrednosti enote premoženja v EUR



Podsklad Triglav Hitro rastoča podjetja je v mesecu aprilu izgubil 0,3 odstotka. Indeks malih ameriških podjetij MSCI USA Small Cap je izgubil 3,5 odstotka, medtem ko je indeks malih evropskih podjetij MSCI Europe Small Cap izgubil 2,5 odstotka. Med sektorski indeks malih ameriških podjetij so se v tem obdobju najbolj odrezali indeks podjetij iz sektorja osnovnih dobrin, ki je pridobil 5,6 odstotka, indeks podjetij iz sektorja energetike, ki je pridobil 3,2 odstotka, in indeks podjetij iz sektorja surovin, ki je pridobil 0,5 odstotka. Najslabše so se na drugi strani odrezali indeks podjetij iz sektorja informacijske tehnologije, ki je izgubil 6,3 odstotka, indeks podjetij iz sektorja zdravstva, ki je prav tako izgubil 6,3 odstotka, in indeks podjetij iz sektorja komunikacij, ki je izgubil 7,6 odstotka. Med naložbami v portfelju so največ pridobile delnice ameriškega podjetja iz sektorja trajnih dobrin AutoNation Inc, ki so višje za 22,6 odstotka, ameriškega podjetja iz sektorja trajnih dobrin Penske Automotive Group Inc, ki so višje za 17,8 odstotka, in nemškega podjetja iz sektorja surovin K+S AG, ki so višje za 17,3 odstotka. Največje padce so po drugi strani dosegle delnice ameriškega podjetja iz sektorja informacijske tehnologije Wolfspeed Inc, ki so nižje za 15,2 odstotka, ameriškega podjetja iz sektorja surovin Alcoa Corp, ki so nižje za 20,7 odstotka, in nizozemskega podjetja iz sektorja informacijske tehnologije BE Semiconductor Industries NV, ki so nižje za 24,6 odstotka. Vse spremembe so izražene v evrih.

POROČILO UPRAVLJAVCA PODSKLADA

Delniški podsklad Triglav Hitro rastoča podjetja je podsklad Krovnega sklada Triglav vzajemni skladi in ga upravlja družba Triglav Skladi, d. o. o., Ljubljana. Prospekt Krovnega sklada Triglav vzajemni skladi in Ključni podatki za vlagatelje so v slovenskem jeziku vlagateljem brezplačno na voljo na vseh vpisnih mestih družbe za upravljanje in na spletni strani www.triglavskladi.si. Podatki o gibanju vrednosti enote premoženja vseh podskladov Krovnega sklada Triglav vzajemni skladi so, med drugim, objavljeni v dnevnem časopisu in na spletni strani družbe. Vrednost enote premoženja niha, zato donosi v preteklosti ne zagotavljajo donosov v prihodnosti. Provizijska politika: maksimalni vstopni stroški do 3 %, izstopni stroški pri nekaterih varčevalnih shemah do 2 %. Vstopni in izstopni stroški zmanjšujejo prikazan donos. Ocena tveganja in pričakovane donosnosti, prikazana v sintetičnem kazalniku, je izdelana na osnovi preteklih podatkov o poslovanju sklada. Podatki, ki se uporabljajo za izračun, niso nujno zanesljivi pokazatelj profila tveganja in pričakovane donosnosti v prihodnje. Glede na dejansko poslovanje sklada v prihodnosti se lahko ocena spremeni. Najnižja kategorija ne pomeni naložbe brez tveganja. Metodologija izračuna podatkov, predstavljenih v mesečnem poročilu, je vlagateljem na voljo na spletni strani družbe.

DELNIŠKI PODSKLAD

Triglav Jugovzhodna Evropa

POROČILO O POSLOVANJU PODSKLADA na dan 29.4.2022

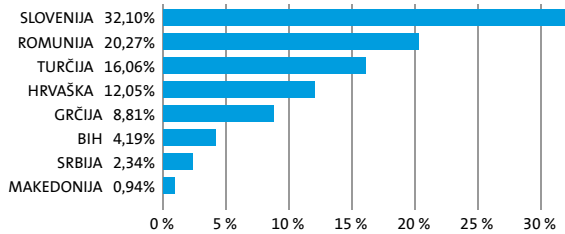
DONOSNOST

12 mesecev	36 mesecev	60 mesecev
13,54%	21,67%	9,52%

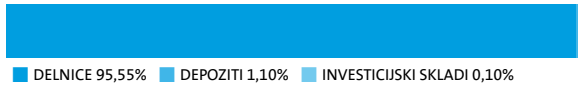
NALOŽBENA POLITIKA

Triglav Jugovzhodna Evropa je regijski delniški podsklad z naložbeno politiko, usmerjeno na kapitalske trge balkanskih držav Slovenije, Hrvaške, Bosne in Hercegovine, Srbije, Bolgarije, Romunije, Grčije in Turčije. Skupna značilnost držav, kamor sklad usmerja svoja sredstva, je vstop oz. približevanje Evropski uniji. Močna gospodarska rast, pritek svežega domačega in tujega kapitala, tranzicijsko obdobje, nedokončane privatizacijske zgodbe in lastniška konsolidacija so dejavniki, ki pomembno vplivajo na razvoj regije.

Sestava naložb po državah



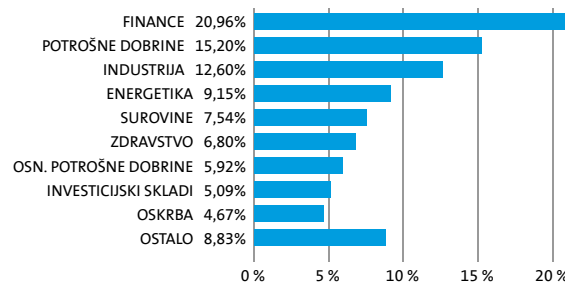
Sestava naložb po vrstah finančnih instrumentov



Največjih 10 naložb podsklada na dan 29.4.2022

Oznaka naložbe	%
PETROL D.D. - PETG	8,37
NOVA LJUBLJANSKA BANKA DD - NLBR	5,30
KRKA D.D. NOVO MESTO - KRKG	5,29
OMV PETROM SA - SNP RO	5,11
FONDUL PROPRIETATEA SA/FUND - FP RO	4,98
BANCA TRANSILVANIA - TLV RO	4,22
ZAVAROVALNICA TRIGLAV D.D. LJUBLJANA - ZVTG	4,04
POZAVAROVALNICA SAVA D.D. - POSR	3,84
EREGLI DEMIR VE CELIK FABRIKALARI TAS - EREGLTI	2,91
SOCIETATEA NATIONALA NUCLEAREL - SNN RO	2,60

Sestava naložb po dejavnostih



TVEGANOST

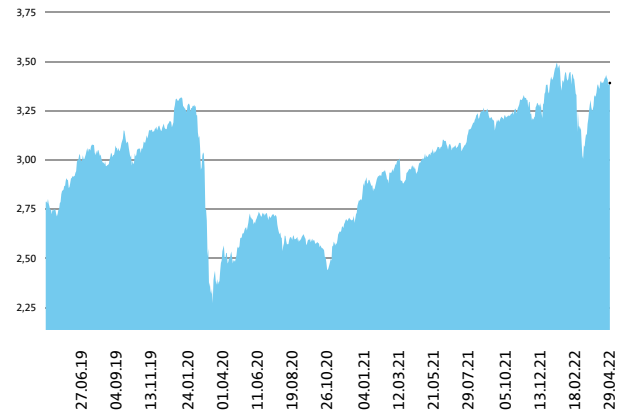
1	2	3	4	5	6	7
---	---	---	---	---	---	---

Nižje tveganje
Potencialno nižji donosi

Višje tveganje
Potencialno višji donosi

DATUM USTANOVITVE:	31.8.2006
GEOGRAFSKA USMERITEV:	JUGOVZHODNA EVROPA
NALOŽBENA POLITIKA:	DELNIŠKI PODSKLAD
VELIKOST PODSKLADA:	54,375 mio EUR
VEP (29.4.2022)	3,39 EUR
UPRAVLJAVEC PODSKLADA:	mag. Matjaž Dlesk, CFA

Prikaz gibanja vrednosti enote premoženja v EUR



Podsklad Triglav Jugovzhodna Evropa je v mesecu aprilu pridobil 2,0 odstotka. Med ciljnim borznimi indeksi so se v tem obdobju najbolj odrezali turški XU100, ki je pridobil 13,3 odstotka, grški ASE, ki je pridobil 4,9 odstotka, in bosanski SASX10, ki je pridobil 4,6 odstotka. Najslabše so se na drugi strani odrezali bosanski BIRS, ki je izgubil 0,3 odstotka, srbski BELEX15, ki je izgubil 1,5 odstotka, in slovenski SBITOP, ki je izgubil 2,8 odstotka. Med naložbami v portfelju so največ pridobile delnice turškega letalskega prevoznika Turk Hava Yollari AO (Turkish Airlines), ki so višje za 33,2 odstotka, in turške banke Turkiye Sinai Kalkinma Bankasi AS, ki so višje za 32,8 odstotka. Največje padce so po drugi strani dosegle delnice farmacevtskega podjetja Krka dd Novo mesto, ki so nižje za 6,5 odstotka, romunskega podjetja iz sektorja zdravstva MED Life SA, ki so nižje za 10,6 odstotka, in bosanskega podjetja iz sektorja surovin in materialov RMU Banovici dd Banovici, ki so nižje za 19,9 odstotka. Vse spremembe so izražene v evrih.

POROČILO UPRAVLJAVCA PODSKLADA

Delniški podsklad Triglav Jugovzhodna Evropa je podsklad Krovnega sklada Triglav vzajemni skladi in ga upravlja družba Triglav Skladi, d. o. o., Ljubljana. Prospekt Krovnega sklada Triglav vzajemni skladi in Ključni podatki za vlagatelje so v slovenskem jeziku vlagateljem brezplačno na voljo na vseh vpisnih mestih družbe za upravljanje in na spletni strani www.triglavskladi.si. Podatki o gibanju vrednosti enote premoženja vseh podskladov Krovnega sklada Triglav vzajemni skladi so, med drugim, objavljeni v dnevnem časopisu in na spletni strani družbe. Vrednost enote premoženja niha, zato donosi v preteklosti ne zagotavljajo donosov v prihodnosti. Provizijska politika: maksimalni vstopni stroški do 3 %, izstopni stroški pri nekaterih varčevalnih shemah do 2 %. Vstopni in izstopni stroški zmanjšujejo prikazan donos. Ocena tveganja in pričakovane donosnosti, prikazana v sintetičnem kazalniku, je izdelana na osnovi preteklih podatkov o poslovanju sklada. Podatki, ki se uporabljajo za izračun, niso nujno zanesljiv pokazatelj profila tveganja in pričakovane donosnosti v prihodnje. Glede na dejansko poslovanje sklada v prihodnosti se lahko ocena spremeni. Najnižja kategorija ne pomeni naložbe brez tveganja. Metodologija izračuna podatkov, predstavljenih v mesečnem poročilu, je vlagateljem na voljo na spletni strani družbe.

SKLAD DENARNEGA TRGA Triglav Money Market EUR

POROČILO O POSLOVANJU PODSKLADA na dan 29.4.2022

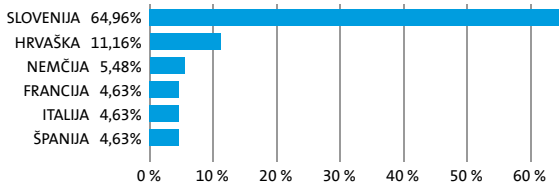
DONOSNOST

12 mesecev	36 mesecev	60 mesecev
-0,55%	-1,24%	-1,54%

NALOŽBENA POLITIKA

Podsklad Triglav Money Market EUR se uvršča med standardne sklade denarnega trga s spremenljivo neto vrednostjo sredstev. Sredstva nalaga v instrumente denarnega trga in bančne depozite, ki so izdani v evro valuti ter v enote ciljnih skladov denarnega trga. Osnovni naložbeni cilj podsklada je ohranitev glavnice in donosnost, skladna z obrestnimi merami na denarnem trgu ob visoki varnosti naložb (nizko tveganje) ter visoki stopnji likvidnosti.

Sestava naložb po državah



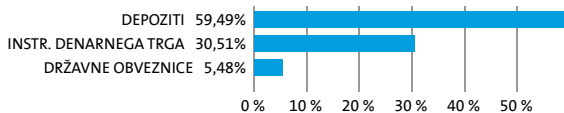
Sestava naložb po vrstah finančnih instrumentov



Največjih 10 naložb podsklada na dan 29.4.2022

Oznaka naložbe	%
DEPOZIT BKS BANK AG	13,47
DEPOZIT BANKA SPARKASSE D.D.	13,44
DEPOZIT NOVA LJUBLJANSKA BANKA D.D.	13,44
REPUBLIKA SLOVENIJA - SZ128	9,00
DEPOZIT ADDIKO BANK D.D. ZAGREB	7,70
BUNDESREPUBLIK DEUTSCHLAND - DBR 1 1/2 02/15/23	5,48
GEN-I D.O.O. - GEN11	5,32
DEPOZIT NOVA KREDITNA BANKA MARIBOR	5,23
FRENCH DISCOUNT T-BILL - BTF 0 01/04/23	4,63
BUONI ORDINARI DEL TES - BOTS 0 01/13/23	4,63

Sestava naložb po dejavnostih



TVEGANOST

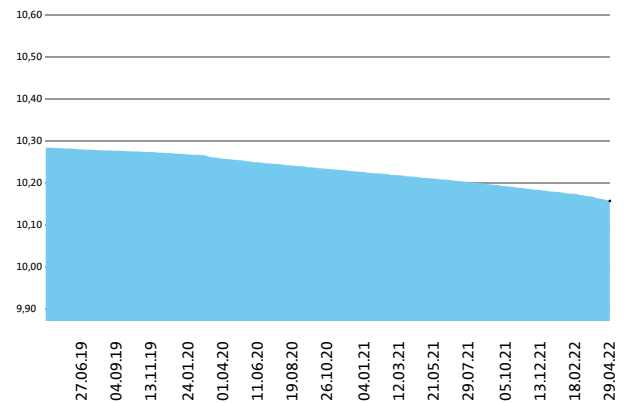
1 2 3 4 5 6 7

Nižje tveganje
Potencialno nižji donosi

Višje tveganje
Potencialno višji donosi

DATUM USTANOVITVE:	31.10.2012
GEOGRAFSKA USMERITEV:	EVRO OBMOČJE
NALOŽBENA POLITIKA:	SKLAD DENARNEGA TRGA
VELIKOST PODSKLADA:	39,359 mio EUR
VEP (29.4.2022)	10,16 EUR
UPRAVLJAVEC PODSKLADA:	Aleš Čačovič, dipl. ekon.

Prikaz gibanja vrednosti enote premoženja v EUR



Podsklad Triglav Money Market EUR je v mesecu aprilu izgubil 0,07 odstotka. Gibanje medbančne obrestne mere enomesečni EURIBOR je bilo pozitivno, saj se je njena vrednost zvišala za 0,008 odstotne točke. Trimesečni EURIBOR je višje za 0,048 odstotne točke, šestmesečni EURIBOR je višje za 0,166 odstotne točke, medtem ko je enoletni EURIBOR višje za 0,308 odstotne točke. V primerjavi z istim obdobjem lani je enomesečni EURIBOR višje za 0,018 odstotne točke, trimesečni EURIBOR je višje za 0,106 odstotne točke, šestmesečni EURIBOR je višje za 0,295 odstotne točke in enoletni EURIBOR je višje za 0,647 odstotne točke. Omenjene obrestne mere znašajo -0,538 %, -0,429 %, -0,226 % in 0,166 %. Nemške šestmesečne zakladne menice kotirajo pri donosnosti do dospetja -0,559 %, francoske pri -0,536 %, italijanske pri -0,298 %, nizozemske pri -0,570 % in španske pri -0,421 %.

POROČILO UPRAVLJAVCA PODSKLADA

Sklad denarnega trga Triglav Money Market EUR je podsklad Krovnega sklada Triglav vzajemni skladi in ga upravlja družba Triglav Skladi, d. o. o., Ljubljana. Prospekt Krovnega sklada Triglav vzajemni skladi in Ključni podatki za vlagatelje so v slovenskem jeziku vlagateljem brezplačno na voljo na vseh vpisnih mestih družbe za upravljanje ter na spletni strani www.triglavskladi.si. Podatki o gibanju vrednosti enote premoženja vseh podskladov Krovnega sklada Triglav vzajemni skladi so, med drugim, objavljeni v dnevnem časopisu in na spletni strani družbe. Vrednost enote premoženja niha, zato donosi v preteklosti ne zagotavljajo donosov v prihodnosti. Provizijska politika: maksimalni vstopni stroški do 0 %, izstopni stroški pri nekaterih varčevalnih shemah do 0,5 %. Vstopni in izstopni stroški zmanjšujejo prikazan donos. Ocena tveganja in pričakovane donosnosti, prikazana v sintetičnem kazalniku, je izdelana na osnovi preteklih podatkov o poslovanju sklada. Podatki, ki se uporabljajo za izračun, niso nujno zanesljivi pokazatelji profila tveganja in pričakovane donosnosti v prihodnje. Glede na dejansko poslovanje sklada v prihodnosti se lahko ocena spremeni. Najnižja kategorija ne pomeni naložbe brez tveganja. Metodologija izračuna podatkov, predstavljenih v mesečnem poročilu, je vlagateljem na voljo na spletni strani družbe. Kljub nizkemu tveganju sklad denarnega trga ni naložba, ki zagotovo prinaša dobiček. Naložba v sklad denarnega trga ni enaka naložbi v depozite. Obstaja tveganje, da se glavnica, ki se vloži v sklad denarnega trga, lahko spremeni. Sklad denarnega trga se pri zagotavljanju likvidnosti ali stabilizacije čiste vrednosti sredstev sklada ne opira na zunanjo podporo. Tveganje za izgubo glavnice nosi vlagatelj.

OBVEZNIŠKI PODSKLAD

Triglav Obvezniški

POROČILO O POSLOVANJU PODSKLADA na dan 29.4.2022

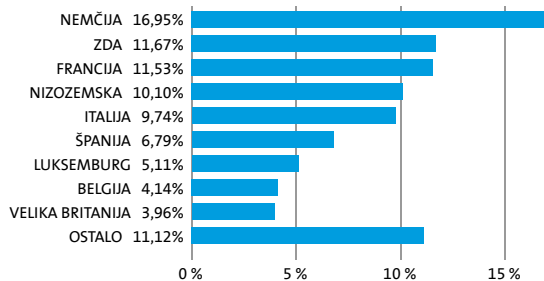
DONOSNOST

12 mesecev	36 mesecev	60 mesecev
-9,54%	-10,52%	-10,38%

NALOŽBENA POLITIKA

Večino zbranih sredstev podsklad nalaga v tuje obveznice z visoko bonitetno oceno ter instrumente denarnega trga (zakladne menice, komercialni zapisi, depoziti). Opredeljena naložbena politika podsklada predstavlja vlagatelju varno naložbo s stabilnimi donosi, ki so odvisni od splošnih tržnih gibanj na slovenskem in evropskem finančnem trgu.

Sestava naložb po državah



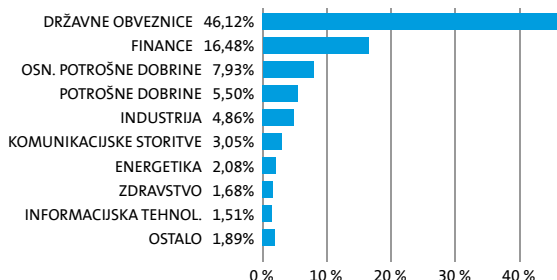
Sestava naložb po vrstah finančnih instrumentov



Največjih 10 naložb podsklada na dan 29.4.2022

Oznaka naložbe	%
REPUBLIKA ITALIA - BTPS 6 05/01/31	9,74
REPUBLIKA FRANCIJA - FRFR 1 1/2 05/25/31	7,35
BUNDESREPUBLIK DEUTSCHLAND - DBR 0 1/2 02/15/28	4,95
BONOS Y OBLIG DEL ESTADO - SPGB 1 1/4 10/31/30	4,81
BUNDESREPUBLIK DEUTSCHLAND - DBR 4 3/4 07/04/34	3,87
BELGIUM KINGDOM - BGB 1 1/4 04/22/33	2,55
NOVARTIS FINANCE SA - NOVNVX 0 09/23/28	1,92
CREDIT SUISSE GROUP - CS 1 1/4 07/17/25	1,86
THERMO FISHER SC FNCE I - TMO 0 8 10/18/30	1,82
AT&T INC - T 1 6 05/19/28	1,79

Sestava naložb po dejavnostih



TVEGANOST

1	2	3	4	5	6	7
---	---	---	---	---	---	---

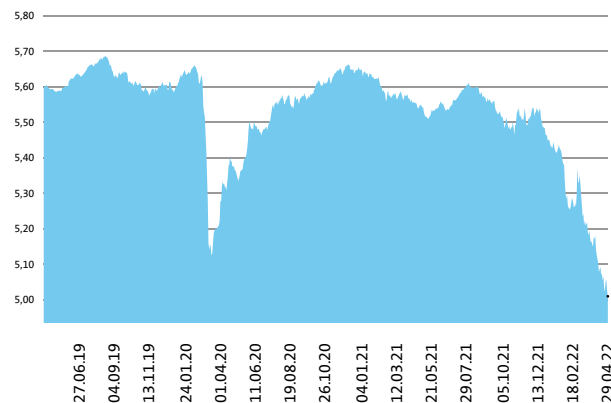
Nižje tveganje
Potencialno nižji donosi

Višje tveganje
Potencialno višji donosi

DATUM USTANOVITVE:	27.10.2004
GEOGRAFSKA USMERITEV:	SVET
NALOŽBENA POLITIKA:	OBVEZNIŠKI PODSKLAD
VELIKOST PODSKLADA:	42,198 mio EUR
VEP (29.4.2022)	5,01 EUR
UPRAVLJAVEC PODSKLADA:	Aleš Čačovič, dipl. ekon.

PODATKI O PODSKLADU

Prikaz gibanja vrednosti enote premoženja v EUR



Podsklad Triglav Obvezniški je v mesecu aprilu izgubil 3,23 odstotka. Indeks državnih obveznic iBoxx Euro Sovereigns je izgubil 3,73 odstotka, medtem ko je indeks podjetniških obveznic iBoxx Liquid Corporates izgubil 2,87 odstotka. Med državnimi obveznicami so se v tem obdobju najbolj odrezale nemške, ki so izgubile 3,02 odstotka, finske, ki so izgubile 3,40 odstotka, in slovenske, ki so izgubile 3,59 odstotka. Najslabše so se na drugi strani odrezale irske, ki so izgubile 3,96 odstotka, belgijske, ki so izgubile 4,15 odstotka, in italijanske, ki so izgubile 4,46 odstotka. Med naložbami v portfelju so se tokrat najbolj odrezale slovenske NOVALJ 3 4 02/05/30, ki so višje za 1,33 odstotka, nizozemske BMW 0 3/8 07/10/23, ki so nižje za 0,34 odstotka, in norveške DNBNO 0 05 11/14/23, ki so nižje za 0,54 odstotka. Najslabše pa so se po drugi strani odrezale slovenske POSRSV 3 3/4 11/07/39, ki so nižje za 5,57 odstotka, ameriške IBM 0 65 02/11/32, ki so nižje za 6,07 odstotka, in nemške DBHNGR 1 1/8 05/29/51, ki so nižje za 11,75 odstotka. Vse spremembe so izražene v evrih.

POROČILO UPRAVLJAVCA PODSKLADA

Obvezniški podsklad Triglav Obvezniški je podsklad Krovnega sklada Triglav vzajemni skladi in ga upravlja družba Triglav Skladi, d. o. o., Ljubljana. Prospekt Krovnega sklada Triglav vzajemni skladi in Ključni podatki za vlagatelje so v slovenskem jeziku vlagateljem brezplačno na voljo na vseh vpisnih mestih družbe za upravljanje in na spletni strani www.triglavskladi.si. Podatki o gibanju vrednosti enot premoženja vseh podskladov Krovnega sklada Triglav vzajemni skladi so, med drugim, objavljeni v dnevnem časopisju in na spletni strani družbe. Vrednost enote premoženja naha, zato donosi v preteklosti ne zagotavljajo donosov v prihodnosti. Provizijska politika: maksimalni vstopni stroški do 1,5 %, izstopni stroški pri nekaterih varčevalnih shemah do 1,5 %. Vstopni in izstopni stroški zmanjšujejo prikazan donos. Ocena tveganja in pričakovane donosnosti, prikazana v sintetičnem kazalniku, je izdelana na osnovi preteklih podatkov o poslovanju sklada. Podatki, ki se uporabljajo za izračun, niso nujno zanesljiv pokazatelj profila tveganja in pričakovane donosnosti v prihodnje. Glede na dejansko poslovanje sklada v prihodnosti se lahko ocena spremeni. Najnižja kategorija ne pomeni naložbe brez tveganja. Metodologija izračuna podatkov, predstavljenih v mesečnem poročilu, je vlagateljem na voljo na spletni strani družbe.

MEŠANI DEFENZIVNI Triglav Preudarni

POROČILO O POSLOVANJU PODSKLADA na dan 29.4.2022

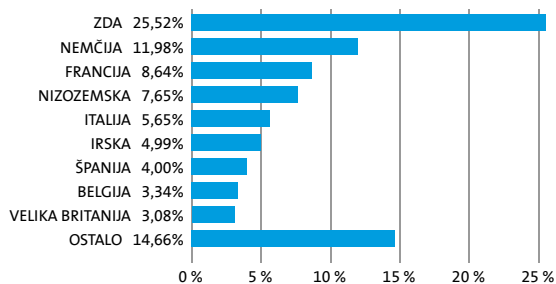
DONOSNOST

12 mesecev	36 mesecev	60 mesecev
-4,22%	/	/

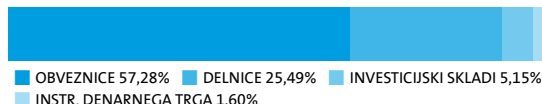
NALOŽBENA POLITIKA

Sklad Triglav Preudarni se glede na vrsto naložb uvršča med mešane defenzivne globalne sklade. Sklad vodi aktivno politiko upravljanja sredstev, vendar ima v vsakem trenutku manj kot 35 % sredstev, naloženih v lastniške vrednostne papirje in enote delniških ciljnih skladov. Naložbe sklada so uravnotežene. Delež naložb v delnice podjetij ter enote delniških investicijskih skladov dosega največ 35 % vrednosti sredstev. Sklad se ne osredotoča na posamezno državo ali podregijo oziroma valuto. Naložbe v delnice oziroma enote drugih investicijskih skladov skupno predstavljajo največ 10 % vseh sredstev.

Sestava naložb po državah



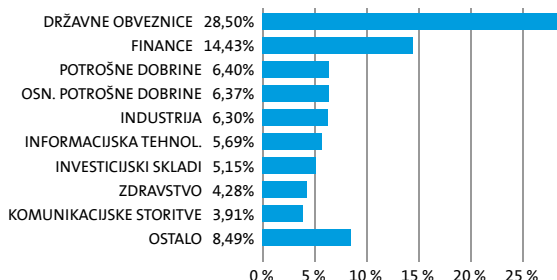
Sestava naložb po vrstah finančnih instrumentov



Največjih 10 naložb podsklada na dan 29.4.2022

Oznaka naložbe	%
FRANCE REPUBLIC - FRTR 2 1/2 05/25/30	5,68
REPUBLIKA ITALIA - BTPS 6 05/01/31	5,49
BUNDESREPUBLIK DEUTSCHLAND - DBR 4 3/4 07/04/34	4,28
ISHARES MSCI WORLD UCITS ETF A - EUNL GY	4,11
BONOS Y OBLIG DEL ESTADO - SPGB 1.95 07/30/30	4,00
APPLE COMPUTER INC - AAPL US	2,02
NETHERLANDS GOVERNMENT - NETHER 0 3/4 07/15/28	1,99
BELGIUM KINGDOM - BGB 0.8 06/22/28	1,80
MICROSOFT CORP - MSFT US	1,65
REPUBLIKA FRANCIJA - FRTR 1 05/25/27	1,31

Sestava naložb po dejavnostih



TVEGANOST

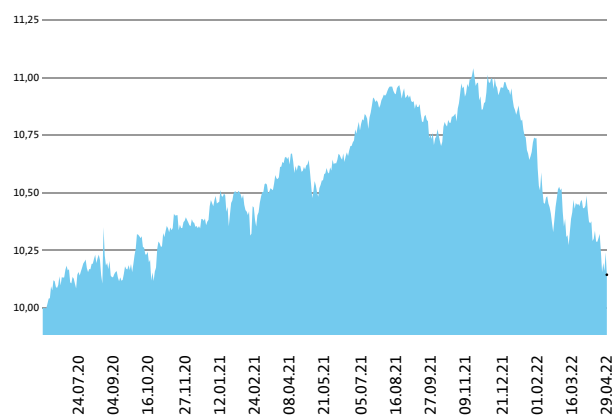
1	2	3	4	5	6	7
---	---	---	---	---	---	---

Nižje tveganje
Potencialno nižji donosi

Višje tveganje
Potencialno višji donosi

DATUM USTANOVITVE:	22.6.2020
GEOGRAFSKA USMERITEV:	GLOBALNI TRGI
NALOŽBENA POLITIKA:	MEŠANI DEFENZIVNI
VELIKOST PODSKLADA:	31,050 mio EUR
VEP (29.4.2022)	10,14 EUR
UPRAVLJAVEC PODSKLADA:	Gašper Dovč, spec.

Prikaz gibanja vrednosti enote premoženja v EUR



Podsklad Triglav Preudarni je v mesecu aprilu izgubil 2,8 odstotka. Delniški indeks razvitih držav MSCI WORLD je izgubil 3,6 odstotka, indeks državnih obveznic iBoxx EUR Liquid Sovereigns Global je izgubil 3,7 odstotka, medtem ko je indeks podjetniških obveznic iBoxx EUR Liquid Corporates izgubil 2,9 odstotka. Med globalnimi sektorskimi indeksi so se v tem obdobju najbolj odrezali indeks podjetij iz sektorja osnovnih dobrin, ki je pridobil 5,8 odstotka, indeks podjetij iz sektorja energije, ki je pridobil 3,7 odstotka, in indeks podjetij iz sektorja javne oskrbe, ki je pridobil 1,4 odstotka. Najslabše so se na drugi strani odrezali indeks podjetij iz sektorja informacijske tehnologije, ki je izgubil 7,2 odstotka, indeks podjetij iz sektorja trajnih dobrin, ki je izgubil 7,5 odstotka, in indeks podjetij iz sektorja komunikacij, ki je izgubil 9,4 odstotka. Med naložbami v portfelju so največ pridobile delnice ameriškega podjetja iz sektorja osnovnih dobrin Constellation Brands Inc, ki so višje za 12,5 odstotka, ameriškega podjetja iz sektorja javne oskrbe Constellation Energy Corp, ki so višje za 10,9 odstotka, in ameriškega podjetja iz sektorja osnovnih dobrin Procter & Gamble, ki so višje za 10,7 odstotka. Največje padce so po drugi strani dosegle delnice ameriškega podjetja iz sektorja trajnih dobrin Etsy Inc, ki so nižje za 21,0 odstotka, ameriškega podjetja iz sektorja industrije Generac Holdings Inc, ki so nižje za 22,3 odstotka, in ameriškega podjetja iz sektorja komunikacij Netflix Inc, ki so nižje za 46,5 odstotka. Vse spremembe so izražene v evrih.

Mešani defenzivni Triglav Preudarni je podsklad Krovnega sklada Triglav vzajemni skladi in ga upravlja družba Triglav Skladi, d. o. o., Ljubljana. Prospekt Krovnega sklada Triglav vzajemni skladi in Ključni podatki za vlagatelje so v slovenskem jeziku vlagateljem brezplačno na voljo na vseh vpisnih mestih družbe za upravljanje in na spletni strani www.triglavskladi.si. Podatki o gibanju vrednosti enot premoženja vseh podskladov Krovnega sklada Triglav vzajemni skladi so, med drugim, objavljeni v dnevnem časopisju in na spletni strani družbe. Vrednost enote premoženja nima, zato donosi v preteklosti ne zagotavljajo donosov in pričakovane donosnosti, prikazana v sintetičnem kazalniku, je izdelana na osnovi preteklih podatkov o poslovanju sklada. Podatki, ki se uporabljajo za izračun, niso nujno zanesljiv pokazatelj profila tveganja in pričakovane donosnosti v prihodnje. Glede na dejansko poslovanje sklada v prihodnosti se lahko ocena spremeni. Najnižja kategorija ne pomeni naložbe brez tveganja. Metodologija izračuna podatkov, predstavljenih v mesečnem poročilu, je vlagateljem na voljo na spletni strani družbe.

PODATKI O PODSKLADU

POROČILO UPRAVLJAVCA PODSKLADA

SESTAVA NALOŽB

DELNIŠKI PODSKLAD

Triglav Rastoči trgi

POROČILO O POSLOVANJU PODSKLADA na dan 29.4.2022

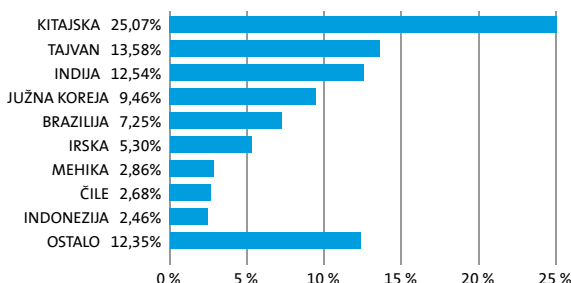
DONOSNOST

12 mesecev	36 mesecev	60 mesecev
-15,58%	5,72%	12,80%

NALOŽBENA POLITIKA

Triglav Rastoči trgi je globalni delniški podsklad. Osnovni cilj podsklada je doseganje visokih donosov na osnovi kapitalskih dobičkov in dividend z naložbami pretežno v delnice podjetij na hitro rastočih svetovnih trgih Latinske Amerike, Afrike, Azije in Vzhodne Evrope. Delnice in enote investicijskih skladov skupaj predstavljajo najmanj 85 odstotkov sredstev podsklada.

Sestava naložb po državah



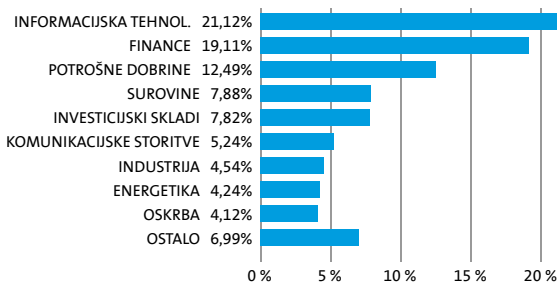
Sestava naložb po vrstah finančnih instrumentov



Največjih 10 naložb podsklada na dan 29.4.2022

Oznaka naložbe	%
TAIWAN SEMICONDUCTOR-SP ADR - 2330 TT	5,66
ISHARES MSCI SAUDI ARABIA CAPP - IKSA LN	5,30
SAMSUNG ELECTRONICS CO LTD - 005930 KS	3,55
TENCENT HOLDINGS LTD - 700 HK	3,32
RELIANCE INDUSTRIES LTD - RIGD LI	3,31
INFOSYS LIMITED - INFY US	2,93
ALIBABA GROUP HOLDING LTD - 9988 HK	2,69
SOCIEDAD QUIMICA Y MINERA DE C - SQM US	2,68
CHINA LONGYUAN POWER GROUP CORP - 916 HK	2,64
ISHARES MSCI EMERGING MARKETS ETF - EEM US	2,27

Sestava naložb po dejavnostih



TVEGANOST

1	2	3	4	5	6	7
---	---	---	---	---	---	---

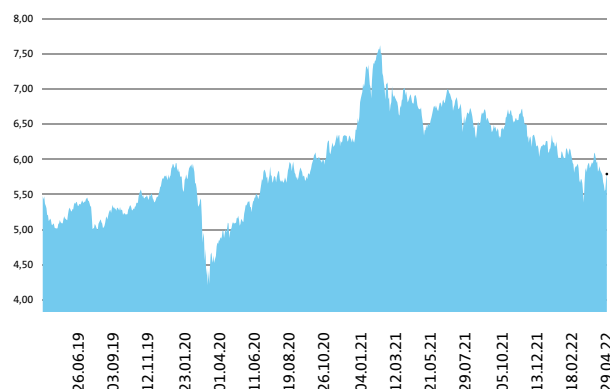
Nižje tveganje
Potencialno nižji donosi

Višje tveganje
Potencialno višji donosi

DATUM USTANOVITVE:	18.5.2006
GEOGRAFSKA USMERITEV:	GLOBALNI HITRO RASTOČI TRGI
NALOŽBENA POLITIKA:	DELNIŠKI PODSKLAD
VELIKOST PODSKLADA:	55,009 mio EUR
VEP (29.4.2022)	5,79 EUR
UPRAVLJAVEC PODSKLADA:	mag. Matjaž Dlesk, CFA

PODATKI O PODSKLADU

Prikaz gibanja vrednosti enote premoženja v EUR



Podsklad Triglav Rastoči trgi je v mesecu aprilu izgubil 2,5 odstotka. Indeks regije rastočih trgov MSCI EM je izgubil 0,7 odstotka. Med ciljnim borznimi indeksi so se v tem obdobju najbolj odrezali turški XU100, ki je pridobil 13,3 odstotka, ruski RTSIŠ, ki je pridobil 11,5 odstotka, in indonezijski JCI, ki je pridobil 6,5 odstotka. Najslabše so se na drugi strani odrezali južnoafriški JALSH, ki je izgubil 6,8 odstotka, brazilski IBOX, ki je izgubil 7,7 odstotka, in poljski WIG20, ki je izgubil 13,4 odstotka. Med naložbami v portfelju so največ pridobile delnice indonezijskega podjetja iz sektorja trajnih dobrin Astra International Tbk PT, ki so višje za 20,1 odstotka, kitajske spletne trgovine JD.com Inc, ki so višje za 19,3 odstotka, in kitajskega podjetja iz sektorja trajnih dobrin Meituan Dianping, ki so višje za 16,2 odstotka. Največje padce so po drugi strani dosegle delnice brazilskega podjetja iz sektorja osnovnih dobrin Natura & Co Holding SA, ki so nižje za 26,7 odstotka, singapurskega podjetja iz sektorja komunikacij Sea Ltd, ki so nižje za 27,2 odstotka, in poljskega podjetja iz sektorja komunikacij CD Projekt SA, ki so nižje za 30,7 odstotka. Vse spremembe so izražene v evrih.

POROČILO UPRAVLJAVCA PODSKLADA

Delniški podsklad Triglav Rastoči trgi je podsklad Krovnega sklada Triglav vzajemni skladi in ga upravlja družba Triglav Skladi, d. o. o., Ljubljana. Prospekt Krovnega sklada Triglav vzajemni skladi in Ključni podatki za vlagatelje so v slovenskem jeziku vlagateljem brezplačno na voljo na vseh vpisnih mestih družbe za upravljanje in na spletni strani www.triglavskladi.si. Podatki o gibanju vrednosti enot premoženja vseh podskladov Krovnega sklada Triglav vzajemni skladi so, med drugim, objavljeni v dnevnem časopisju in na spletni strani družbe. Vrednost enote premoženja nima, zato donosi v preteklosti ne zagotavljajo donosov in pričakovane donosnosti, prikazana v sintetičnem kazalniku, je izdelana na osnovi preteklih podatkov o poslovanju sklada. Podatki, ki se uporabljajo za izračun, niso nujno zanesljiv pokazatelj profila tveganja in pričakovane donosnosti v prihodnje. Glede na dejansko poslovanje sklada v prihodnosti se lahko ocena spremeni. Najnižja kategorija ne pomeni naložbe brez tveganja. Metodologija izračuna podatkov, predstavljenih v mesečnem poročilu, je vlagateljem na voljo na spletni strani družbe.

MEŠANI PODSKLAD

Triglav Renta

POROČILO O POSLOVANJU PODSKLADA na dan 29.4.2022

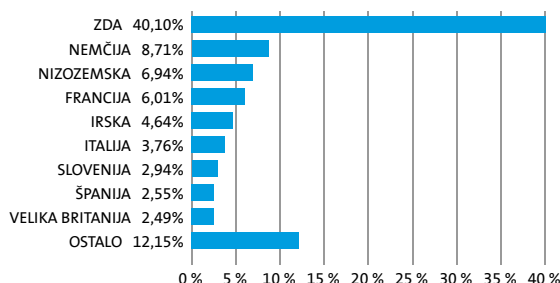
DONOSNOST

12 mesecev	36 mesecev	60 mesecev
-0,52%	11,76%	18,93%

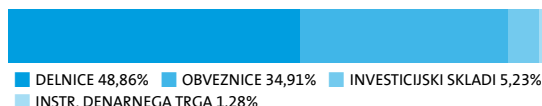
NALOŽBENA POLITIKA

Uravnotežena naložbena politika zagotavlja dolgoročno rast vloženih sredstev s poudarkom na zmanjšanju tveganj, kar omogoča široka razpršitev pretežno v delnice uspešnih svetovnih podjetij ter prvovrstne podjetniške in državne obveznice. Del sredstev je naložen v kratkoročnih netveganih vrednostnih papirjih.

Sestava naložb po državah



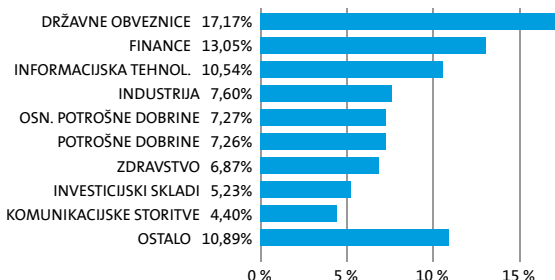
Sestava naložb po vrstah finančnih instrumentov



Največjih 10 naložb podsklada na dan 29.4.2022

Oznaka naložbe	%
APPLE COMPUTER INC - AAPL US	3,94
ISHARES MSCI WORLD UCITS ETF A - EUNLGY	3,67
REPUBLIKA ITALIA - BTPS 6 05/01/31	3,45
MICROSOFT CORP - MSFT US	3,22
FRANCE REPUBLIC - FRTR 2 1/2 05/25/30	2,10
BUNDESREPUBLIK DEUTSCHLAND - DBR 4 3/4 07/04/34	2,10
BONOS Y OBLIG DEL ESTADO - SPGB 1.95 07/30/30	1,93
SPDR S & P 500 ETF TRUST - SPY US	1,55
REPUBLIKA FRANCIJA - FRTR 5 1/2 04/25/29	1,39
AMAZON.COM - AMZN US	1,38

Sestava naložb po dejavnostih



TVEGANOST

1	2	3	4	5	6	7
---	---	---	---	---	---	---

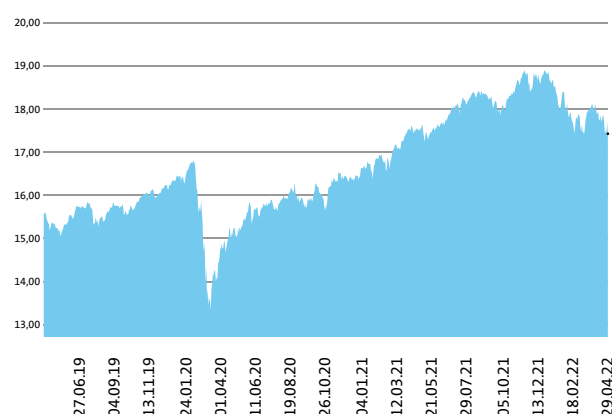
Nižje tveganje
Potencialno nižji donosi

Višje tveganje
Potencialno višji donosi

DATUM USTANOVITVE:	13.10.1999
GEOGRAFSKA USMERITEV:	SVET
NALOŽBENA POLITIKA:	MEŠANI PODSKLAD
VELIKOST PODSKLADA:	163,521 mio EUR
VEP (29.4.2022)	17,43 EUR
UPRAVLJAVEC PODSKLADA:	Gašper Dovč, spec.

PODATKI O PODSKLADU

Prikaz gibanja vrednosti enote premoženja v EUR



Podsklad Triglav Renta je v mesecu aprilu izgubil 2,9 odstotka. Delniški indeks razvitih držav MSCI WORLD je izgubil 3,6 odstotka, indeks državnih obveznic iBoxx EUR Liquid Sovereigns Global je izgubil 3,7 odstotka, medtem ko je indeks podjetniških obveznic iBoxx EUR Liquid Corporates izgubil 2,9 odstotka. Med globalnimi sektorskimi indeksi so se v tem obdobju najbolj odrezali indeks podjetij iz sektorja osnovnih dobrin, ki je pridobil 5,8 odstotka, indeks podjetij iz sektorja energije, ki je pridobil 3,7 odstotka, in indeks podjetij iz sektorja javne oskrbe, ki je pridobil 1,4 odstotka. Najslabše so se na drugi strani odrezali indeks podjetij iz sektorja informacijske tehnologije, ki je izgubil 7,2 odstotka, indeks podjetij iz sektorja trajnih dobrin, ki je izgubil 7,5 odstotka, in indeks podjetij iz sektorja komunikacij, ki je izgubil 9,4 odstotka. Med naložbami v portfelju so največ pridobile delnice ameriškega podjetja iz sektorja javne oskrbe Constellation Brands Inc, ki so višje za 12,5 odstotka, ameriškega podjetja iz sektorja javne oskrbe Constellation Energy Corp, ki so višje za 10,9 odstotka, in ameriškega podjetja iz sektorja osnovnih dobrin Procter & Gamble, ki so višje za 10,7 odstotka. Največje padce so po drugi strani dosegle delnice ameriškega podjetja iz sektorja trajnih dobrin Etsy Inc, ki so nižje za 21,0 odstotka, ameriškega podjetja iz sektorja industrije Generac Holdings Inc, ki so nižje za 22,3 odstotka, in ameriškega podjetja iz sektorja komunikacij Netflix Inc, ki so nižje za 46,5 odstotka. Vse spremembe so izražene v evrih.

POROČILO UPRAVLJAVCA PODSKLADA

Mešani podsklad Triglav Renta je podsklad Krovnega sklada Triglav vzajemni skladi in ga upravlja družba Triglav Skladi, d. o. o., Ljubljana. Prospekt Krovnega sklada Triglav vzajemni skladi in ključni podatki za vlagatelje so v slovenskem jeziku vlagateljem brezplačno na voljo na vseh vpisanih mestih družbe za upravljanje in na spletni strani www.triglavskladi.si. Podatki o gibanju vrednosti enot premoženja vseh podskladov Krovnega sklada Triglav vzajemni skladi so, med drugim, objavljeni v dnevnem časopisju in na spletni strani družbe. Vrednost enote premoženja nima, zato donosi v preteklosti ne zagotavljajo donosov in pričakovane donosnosti, prikazana v sintetičnem kazalniku, je izdelana na osnovi preteklih podatkov o poslovanju sklada. Podatki, ki se uporabljajo za izračun, niso nujno zanesljiv pokazatelj profila tveganja in pričakovane donosnosti v prihodnje. Glede na dejansko poslovanje sklada v prihodnosti se lahko ocena spremeni. Najnižja kategorija ne pomeni naložbe brez tveganja. Metodologija izračuna podatkov, predstavljenih v mesečnem poročilu, je vlagateljem na voljo na spletni strani družbe.

DELNIŠKI PODSKLAD

Triglav Severna Amerika

POROČILO O POSLOVANJU PODSKLADA na dan 29.4.2022

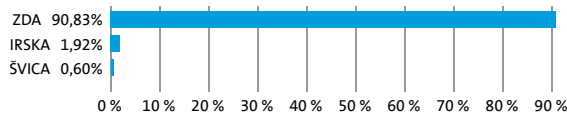
DONOSNOST

12 mesecev	36 mesecev	60 mesecev
9,06%	46,43%	78,67%

NALOŽBENA POLITIKA

Osnovni cilj delniškega podsklada Triglav Severna Amerika je doseganje dolgoročne rasti vrednosti premoženja na osnovi kapitalskih dobičkov in dividend. Zato so naložbe podsklada pretežno usmerjene v delnice podjetij z izgrajeno strategijo razvoja in potencialom dolgoročne rasti ter visoko likvidnostjo. Naložbe podsklada so primarno (najmanj 80 odstotkov sredstev podsklada) usmerjene v delnice podjetij z domicilom v regiji Severne Amerike. Naložbe v delnice podjetij in v enote delniških ciljnih skladov skupaj predstavljajo najmanj 85 odstotkov vseh sredstev podsklada.

Sestava naložb po državah



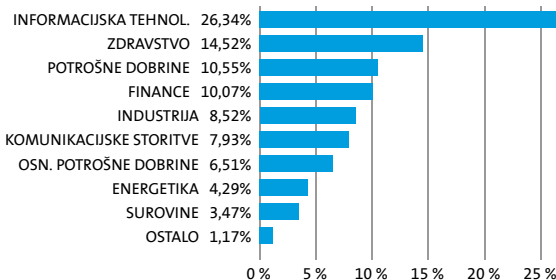
Sestava naložb po vrstah finančnih instrumentov



Največjih 10 naložb podsklada na dan 29.4.2022

Oznaka naložbe	%
APPLE COMPUTER INC - AAPL US	6,85
MICROSOFT CORP - MSFT US	5,77
AMAZON.COM - AMZN US	4,70
META PLATFORMS INC - FB US	2,41
ALPHABET INC - GOOGL US	2,31
ALPHABET INC - GOOG US	2,00
PROCTER & GAMBLE CO - PG US	1,80
NVIDIA CORP - NVDA US	1,73
CONOCOPHILLIPS - COP US	1,68
TESLA INC - TSLA US	1,68

Sestava naložb po dejavnostih



TVEGANOST

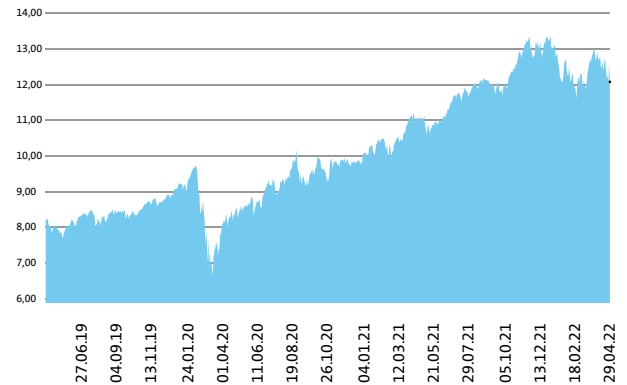
1	2	3	4	5	6	7
---	---	---	---	---	---	---

Nižje tveganje
Potencialno nižji donosi

Višje tveganje
Potencialno višji donosi

DATUM USTANOVITVE:	18.5.2006
GEOGRAFSKA USMERITEV:	SEVERNA AMERIKA
NALOŽBENA POLITIKA:	DELNIŠKI PODSKLAD
VELIKOST PODSKLADA:	59,136 mio EUR
VEP (29.4.2022)	12,08 EUR
UPRAVLJAVEC PODSKLADA:	Slavko Rogan, dipl. ekon.

Prikaz gibanja vrednosti enote premoženja v EUR



Podsklad Triglav Severna Amerika je v mesecu aprilu izgubil 4,6 odstotka. Indeks ameriških podjetij MSCI USA je izgubil 4,5 odstotka. Med ciljnim ameriškim borznim indeksom so se v tem obdobju najbolj odrezali indeks podjetij iz sektorja osnovnih dobrin, ki je pridobil 7,8 odstotka, indeks podjetij iz sektorja energetike, ki je pridobil 3,6 odstotka, in indeks podjetij iz sektorja surovin, ki je pridobil 1,7 odstotka. Najslabše so se na drugi strani odrezali indeks podjetij iz sektorja informacijske tehnologije, ki je izgubil 7,1 odstotka, indeks podjetij iz sektorja trajnih dobrin, ki je izgubil 8,7 odstotka, in indeks podjetij iz sektorja komunikacij, ki je izgubil 11,4 odstotka. Med naložbami v portfelju so največ pridobile delnice ameriškega podjetja iz sektorja surovin Sherwin-Williams Co/The, ki so višje za 16,0 odstotka, ameriškega podjetja iz sektorja zdravstva Merck & Co Inc, ki so višje za 13,8 odstotka, in ameriškega podjetja iz sektorja trajnih dobrin Target Corp, ki so višje za 13,5 odstotka. Največje padce so po drugi strani dosegle delnice ameriškega podjetja iz sektorja informacijske tehnologije Block Inc, ki so nižje za 22,7 odstotka, ameriškega podjetja iz sektorja informacijske tehnologije NVIDIA Corp, ki so nižje za 28,4 odstotka, in ameriškega podjetja iz sektorja komunikacij Netflix Inc, ki so nižje za 46,5 odstotka. Vse spremembe so izražene v evrih.

Delniški podsklad Triglav Severna Amerika je podsklad Krovnega sklada Triglav vzajemni skladi in ga upravlja družba Triglav Skladi, d. o. o., Ljubljana. Prospekt Krovnega sklada Triglav vzajemni skladi in Ključni podatki za vlagatelje so v slovenskem jeziku vlagateljem brezplačno na voljo na vseh vpisnih mestih družbe za upravljanje in na spletni strani www.triglavskladi.si. Podatki o gibanju vrednosti enote premoženja vseh podskladov Krovnega sklada Triglav vzajemni skladi so, med drugim, objavljeni v dnevnem časopisu in na spletni strani družbe. Vrednost enote premoženja niha, zato donosi v preteklosti ne zagotavljajo donosov v prihodnosti. Provizijska politika: maksimalni vstopni stroški do 3 %, izstopni stroški pri nekaterih varčevalnih shemah do 2 %. Vstopni in izstopni stroški zmanjšujejo prikazan donos. Ocena tveganja in pričakovane donosnosti, prikazana na sintetičnem kazalniku, je izdelana na osnovi preteklih podatkov o poslovanju sklada. Podatki, ki se uporabljajo za izračun, niso nujno zanesljiv pokazatelj profila tveganja in pričakovane donosnosti v prihodnje. Glede na dejansko poslovanje sklada v prihodnosti se lahko ocena spremeni. Najnižja kategorija ne pomeni naložbe brez tveganja. Metodologija izračuna podatkov, predstavljenih v mesečnem poročilu, je vlagateljem na voljo na spletni strani družbe.

PODATKI O PODSKLADU

POROČILO UPRAVLJAVCA PODSKLADA

DELNIŠKI PODSKLAD Triglav Steber Global

POROČILO O POSLOVANJU PODSKLADA na dan 29.4.2022

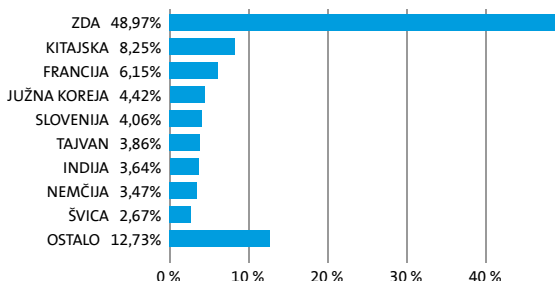
DONOSNOST

12 mesecev	36 mesecev	60 mesecev
-3,37%	16,47%	31,41%


NALOŽBENA POLITIKA

Triglav Steber Global je delniški globalni sklad. Naložbe podsklada so globalno usmerjene v najbolj prepoznavna svetovna podjetja, ki so kapitalno močna, visoko likvidna in za katere lahko v prihodnosti pričakujemo solidno rast. Tveganje zmanjšujemo z razpršenostjo v veliko število delnic, pri čemer se sklad ne omejuje na posamezno regijo. V portfelju bodo prevladovali naložbe iz razvitih trgov, pomemben pa bo tudi delež naložb iz trgov v razvoju.

Sestava naložb po državah



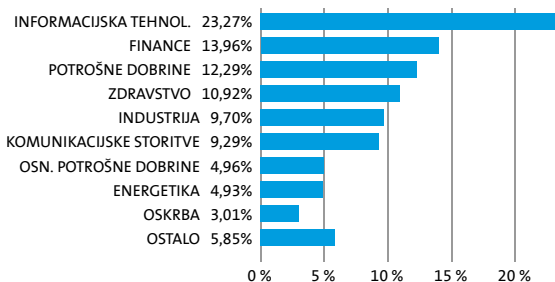
Sestava naložb po vrstah finančnih instrumentov



Največjih 10 naložb podsklada na dan 29.4.2022

Oznaka naložbe	%
APPLE COMPUTER INC - AAPL US	5,32
MICROSOFT CORP - MSFT US	4,69
TAIWAN SEMICONDUCTOR-SP ADR - TSM US	3,86
TENCENT HOLDINGS LTD - 700 HK	2,44
CHEVRON CORP - CVX US	2,38
SAMSUNG ELECTRONICS CO LTD - 005930 KS	2,35
ALPHABET INC - GOOGL US	2,24
BERKSHIRE HATHAWAY INC - BRK/B US	2,07
UNITEDHEALTH GROUP INC - UNH US	2,06
LVMH MOET HENNESSY LOUIS VUITTON SE - MC FP	1,98

Sestava naložb po dejavnostih



TVEGANOST

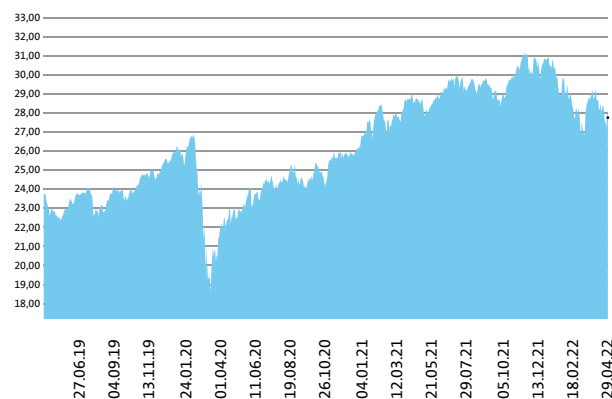
1	2	3	4	5	6	7
				5		

Nižje tveganje
Potencialno nižji donosi

Višje tveganje
Potencialno višji donosi

DATUM USTANOVITVE:	30.5.1998
GEOGRAFSKA USMERITEV:	SVET
NALOŽBENA POLITIKA:	DELNIŠKI PODSKLAD
VELIKOST PODSKLADA:	280,931 mio EUR
VEP (29.4.2022)	27,75 EUR
UPRAVLJAVEC PODSKLADA:	Sašo Ivanović, univ. dipl. ekon.

Prikaz gibanja vrednosti enote premoženja v EUR



Podsklad Triglav Steber Global je v mesecu aprilu izgubil 3,2 odstotka. Globalni delniški indeks MSCI ACWI je izgubil 3,2 odstotka. Med ciljnim borznimi indeksi so se v tem obdobju najbolj odrezali japonski MSCI Japan, ki je pridobil 2,5 odstotka, indeks držav rastočih trgov MSCI EM, ki je izgubil 0,7 odstotka, in evropski MSCI Europe, ki je izgubil 1,1 odstotka. Najslabše so se na drugi strani odrezali kanadski MSCI Canada, ki je izgubil 2,0 odstotka, slovenski SBITOP, ki je izgubil 2,8 odstotka, in ameriški MSCI USA, ki je izgubil 4,3 odstotka. Med naložbami v portfelju so največ pridobile delnice kitajskega podjetja iz sektorja trajnih dobrin JD.com Inc, ki so višje za 19,3 odstotka, kitajskega podjetja iz sektorja komunikacij NetEase Inc, ki so višje za 11,9 odstotka, in indijskega podjetja iz sektorja energetike Reliance Industries Ltd, ki so višje za 10,8 odstotka. Največje padce so po drugi strani dosegle delnice ameriškega podjetja iz sektorja trajnih dobrin Amazon.com Inc, ki so nižje za 19,7 odstotka, ameriškega podjetja iz sektorja informacijske tehnologije PayPal Holdings Inc, ki so nižje za 19,9 odstotka, in ameriškega podjetja iz sektorja informacijske tehnologije NVIDIA Corp, ki so nižje za 28,4 odstotka. Vse spremembe so izražene v evrih.

Delniški podsklad Triglav Steber Global je podsklad Krovnega sklada Triglav vzajemni skladi in ga upravlja družba Triglav Skladi, d. o. o., Ljubljana. Prospekt Krovnega sklada Triglav vzajemni skladi in Ključni podatki za vlagatelje so v slovenskem jeziku vlagateljem brezplačno na voljo na vseh vpisnih mestih družbe za upravljanje in na spletni strani www.triglavskladi.si. Podatki o gibanju vrednosti enot premoženja vseh podskladov Krovnega sklada Triglav vzajemni skladi so, med drugim, objavljeni v dnevnem časopisju in na spletni strani družbe. Vrednost enote premoženja niso, zato donosi v preteklosti ne zagotavljajo donosov v prihodnosti. Provizijska politika: maksimalni vstopni stroški do 3 %, izstopni stroški pri nekaterih varčevalnih shemah do 2 %. Vstopni in izstopni stroški zmanjšujejo prikazan donos. Ocena tveganja in pričakovane donosnosti, prikazana v sintetičnem kazalniku, je izdelana na osnovi preteklih podatkov o poslovanju sklada. Podatki, ki se uporabljajo za izračun, niso nujno zanesljiv pokazatelj profila tveganja in pričakovane donosnosti v prihodnje. Glede na dejansko poslovanje sklada v prihodnosti se lahko ocena spremeni. Najnižja kategorija ne pomeni naložbe brez tveganja. Metodologija izračuna podatkov, predstavljenih v mesečnem poročilu, je vlagateljem na voljo na spletni strani družbe.

PODATKI O PODSKLADU

POROČILO UPRAVLJAVCA PODSKLADA

DELNIŠKI PODSKLAD

Triglav Svetovni razviti trgi

POROČILO O POSLOVANJU PODSKLADA na dan 29.4.2022

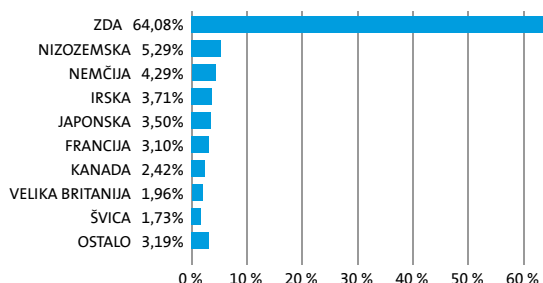
DONOSNOST

12 mesecev	36 mesecev	60 mesecev
4,06%	30,17%	43,35%

NALOŽBENA POLITIKA

Osnovni cilj delniškega podsklada Triglav Svetovni razviti trgi je doseganje dolgoročne rasti vrednosti premoženja na osnovi kapitalskih dobičkov in dividend. Naložbe podsklada so globalno usmerjene, in sicer pretežno v delnice podjetij z domicilom na razvitih trgih ter v enote delniških ciljnih skladov, ki imajo naložbeno politiko usmerjeno na razvite kapitalske trge, brez osredotočanja na eno državo ali regijo.

Sestava naložb po državah



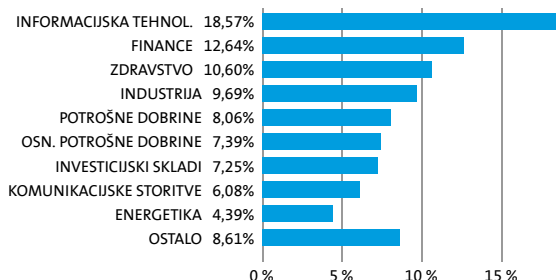
Sestava naložb po vrstah finančnih instrumentov



Največjih 10 naložb podsklada na dan 29.4.2022

Oznaka naložbe	%
APPLE COMPUTER INC - AAPL US	6,60
MICROSOFT CORP - MSFT US	5,37
ISHARES MSCI WORLD UCITS ETF A - EUNL GY	2,62
ALPHABET INC - GOOGL US	2,56
AMAZON.COM - AMZN US	2,44
ROYAL BANK OF CANADA - RY CT	2,42
SPDR S & P 500 ETF TRUST - SPY US	2,31
ARCHER-DANIELS-MIDLAND CO - ADM US	2,23
PFIZER INC - PFE US	2,11
BRISTOL-MYERS SQUIBB CO - BMY US	1,92

Sestava naložb po dejavnostih



TVEGANOST

1	2	3	4	5	6	7
---	---	---	---	---	---	---

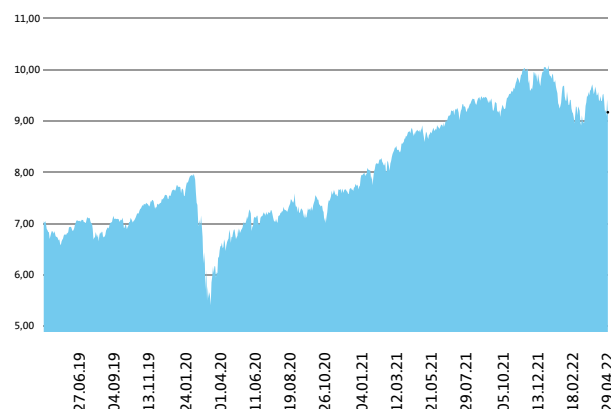
Nižje tveganje
Potencialno nižji donosi

Višje tveganje
Potencialno višji donosi

DATUM USTANOVITVE:	18.5.2006
GEOGRAFSKA USMERITEV:	GLOBALNI RAZVITI TRG
NALOŽBENA POLITIKA:	DELNIŠKI PODSKLAD
VELIKOST PODSKLADA:	144,682 mio EUR
VEP (29.4.2022)	9,17 EUR
UPRAVLJAVEC PODSKLADA:	Gašper Dovč, spec.

PODATKI O PODSKLADU

Prikaz gibanja vrednosti enote premoženja v EUR



Podsklad Triglav Svetovni razviti trgi je v mesecu aprilu izgubil 3,7 odstotka. Delniški indeks razvitih držav MSCI WORLD je izgubil 3,6 odstotka. Med globalnimi sektorskimi indeksi so se v tem obdobju najboljše odrezali indeks podjetij iz sektorja osnovnih dobrin, ki je pridobil 5,8 odstotka, indeks podjetij iz sektorja energetike, ki je pridobil 3,7 odstotka, in indeks podjetij iz sektorja javne oskrbe, ki je pridobil 1,4 odstotka. Najslabše so se na drugi strani odrezali indeks podjetij iz sektorja informacijske tehnologije, ki je izgubil 7,2 odstotka, indeks podjetij iz sektorja trajnih dobrin, ki je izgubil 7,5 odstotka, in indeks podjetij iz sektorja komunikacij, ki je izgubil 9,4 odstotka. Med naložbami v portfelju so največ pridobile delnice ameriškega podjetja iz sektorja osnovnih dobrin Constellation Brands Inc, ki so višje za 12,5 odstotka, ameriškega podjetja iz sektorja javne oskrbe Constellation Energy Corp, ki so višje za 10,9 odstotka, in ameriškega podjetja iz sektorja osnovnih dobrin Procter & Gamble, ki so višje za 10,7 odstotka. Največje padce so po drugi strani dosegle delnice ameriškega podjetja iz sektorja industrije Generac Holdings Inc, ki so nižje za 22,3 odstotka, ameriškega podjetja iz sektorja informacijske tehnologije NVIDIA Corp, ki so nižje za 28,4 odstotka, in ameriškega podjetja iz sektorja komunikacij Netflix Inc, ki so nižje za 46,5 odstotka. Vse spremembe so izražene v evrih.

POROČILO UPRAVLJAVCA PODSKLADA

Delniški podsklad Triglav Svetovni razviti trgi je podsklad Krovnega sklada Triglav vzajemni skladi in ga upravlja družba Triglav Skladi, d. o. o., Ljubljana. Prospekt Krovnega sklada Triglav vzajemni skladi in Ključni podatki za vlagatelje so v slovenskem jeziku vlagateljem brezplačno na voljo na vseh vpisnih mestih družbe za upravljanje in na spletni strani www.triglavskladi.si. Podatki o gibanju vrednosti enote premoženja vseh podskladov Krovnega sklada Triglav vzajemni skladi so, med drugim, objavljeni v dnevnem časopisu in na spletni strani družbe. Vrednost enote premoženja niha, zato donosi v preteklosti ne zagotavljajo donosov v prihodnosti. Provizijska politika: maksimalni vstopni stroški do 3 %, izstopni stroški pri nekaterih varčevalnih shemah do 2 %. Vstopni in izstopni stroški zmanjšujejo prikazan donos. Ocena tveganja in pričakovane donosnosti, prikazana v sintetičnem kazalniku, je izdelana na osnovi preteklih podatkov o poslovanju sklada. Podatki, ki se uporabljajo za izračun, niso nujno zanesljiv pokazatelj profila tveganja in pričakovane donosnosti v prihodnje. Glede na dejansko poslovanje sklada v prihodnosti se lahko ocena spremeni. Najnižja kategorija ne pomeni naložbe brez tveganja. Metodologija izračuna podatkov, predstavljenih v mesečnem poročilu, je vlagateljem na voljo na spletni strani družbe.

DELNIŠKI Triglav Tehnologija

POROČILO O POSLOVANJU PODSKLADA na dan 29.4.2022

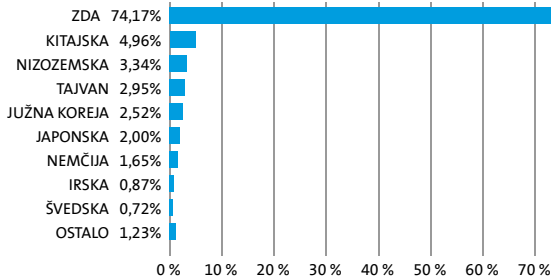
DONOSNOST

12 mesecev	36 mesecev	60 mesecev
-6,63%	/	/

NALOŽBENA POLITIKA

Sklad Triglav Tehnologija se glede na vrsto naložb uvršča med delniške sklade sektorja Informacijska tehnologija ter sorodnih panog iz sektorjev potrošnih dobrin in komunikacijskih storitev. Naložbe sklada so usmerjene pretežno v delnice podjetij iz sektorja Informacijska tehnologija in sorodnih panog, ter v enote delniških investicijskih skladov s podobno naložbeno politiko. Skupen delež takšnih naložb ni nižji od 80 % sredstev sklada. Naložbe v delnice podjetij in v enote drugih delniških investicijskih skladov pa skupaj predstavljajo najmanj 85 % vseh sredstev sklada.

Sestava naložb po državah



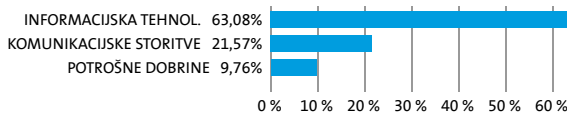
Sestava naložb po vrstah finančnih instrumentov



Največjih 10 naložb podsklada na dan 29.4.2022

Oznaka naložbe	%
APPLE COMPUTER INC - AAPL US	9,40
MICROSOFT CORP - MSFT US	9,32
ALPHABET INC - GOOGL US	8,12
AMAZON.COM - AMZN US	6,22
META PLATFORMS INC - FB US	4,49
NVIDIA CORP - NVDA US	3,48
TAIWAN SEMICONDUCTOR-SP ADR - TSM US	2,95
SAMSUNG ELECTRONICS CO LTD - SMSN LI	2,52
TENCENT HOLDINGS LTD - 700 HK	2,41
BROADCOM LTD - AVGO US	2,34

Sestava naložb po dejavnostih



TVEGANOST

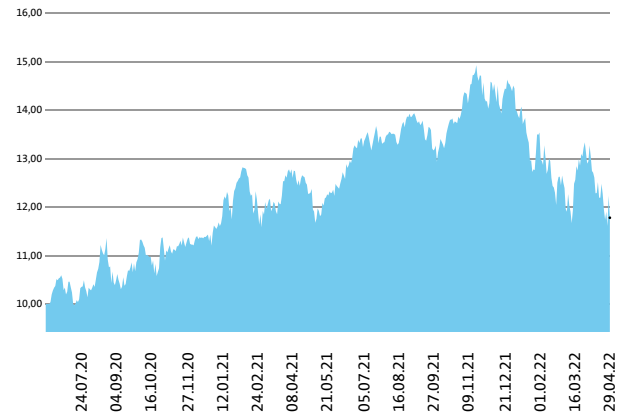
1	2	3	4	5	6	7
---	---	---	---	---	---	---

Nižje tveganje
Potencialno nižji donosi

Višje tveganje
Potencialno višji donosi

DATUM USTANOVITVE:	22.6.2020
GEOGRAFSKA USMERITEV:	GLOBALNI TRGI (TEHNOLOGIJA)
NALOŽBENA POLITIKA:	DELNIŠKI
VELIKOST PODSKLADA:	26,901 mio EUR
VEP (29.4.2022)	11,78 EUR
UPRAVLJAVEC PODSKLADA:	Slavko Rogan, dipl. ekon.

Prikaz gibanja vrednosti enote premoženja v EUR



Podsklad Triglav Tehnologija je v mesecu aprilu izgubil 8,7 odstotka. Indeks globalnih podjetij iz sektorja informacijske tehnologije MSCI ACWI/INF TECH je izgubil 7,1 odstotka, indeks globalnih podjetij iz panoge mediji in zabavna industrija MSCI WORLD MEDIA INDEX je izgubil 12,5 odstotka, medtem ko je indeks globalnih podjetij iz panoge internet in kataloška prodaja MSCI ACWI Inet & Catg Rt izgubil 14,4 odstotka. Med regijskimi sektorji informacijske tehnologije je bil na prvem mestu trgi v razvoju, ki je izgubil 6,0 odstotka, evropski sektor je izgubil 6,9 odstotka, ameriški sektor pa je izgubil 7,1 odstotka. Med naložbami v portfelju so največ pridobile delnice kitajskega podjetja JD.com Inc, ki so višje za 19,3 odstotka, kitajskega podjetja Meituan Dianping, ki so višje za 16,2 odstotka, in ameriškega podjetja Western Digital Corp, ki so višje za 12,6 odstotka. Največje padce so po drugi strani dosegle delnice ameriškega podjetja NVIDIA Corp, ki so nižje za 28,4 odstotka, kanadskega podjetja Shopify Inc, ki so nižje za 32,7 odstotka, in ameriškega podjetja Netflix Inc, ki so nižje za 46,5 odstotka. Vse spremembe so izražene v evrih.

POROČILO UPRAVLJAVCA PODSKLADA

Delniški podsklad Triglav Tehnologija je podsklad Krovnega sklada Triglav vzajemni skladi in ga upravlja družba Triglav Skladi, d. o. o., Ljubljana. Prospekt Krovnega sklada Triglav vzajemni skladi in Ključni podatki za vlagatelje so v slovenskem jeziku vlagateljem brezplačno na voljo na vseh vpisnih mestih družbe za upravljanje in na spletni strani www.triglavskladi.si. Podatki o gibanju vrednosti enot premoženja vseh podskladov Krovnega sklada Triglav vzajemni skladi so, med drugim, objavljeni v dnevem časopisju in na spletni strani družbe. Vrednost enote premoženja niso, zato donosi v preteklosti ne zagotavljajo donosov v prihodnosti. Provizijska politika: maksimalni vstopni stroški do 3 %, izstopni stroški pri nekaterih varčevalnih shemah do 2 %. Vstopni in izstopni stroški zmanjšujejo prikazan donos. Ocena tveganja in pričakovane donosnosti, prikazana v sintetičnem kazalniku, je izdelana na osnovi preteklih podatkov o poslovanju sklada. Podatki, ki se uporabljajo za izračun, niso nujno zanesljiv pokazatelj profila tveganja in pričakovane donosnosti v prihodnje. Glede na dejansko poslovanje sklada v prihodnosti se lahko ocena spremeni. Najnižja kategorija ne pomeni naložbe brez tveganja. Metodologija izračuna podatkov, predstavljenih v mesečnem poročilu, je vlagateljem na voljo na spletni strani družbe.

DELNIŠKI PODSKLAD

Triglav Top Brands

POROČILO O POSLOVANJU PODSKLADA na dan 29.4.2022

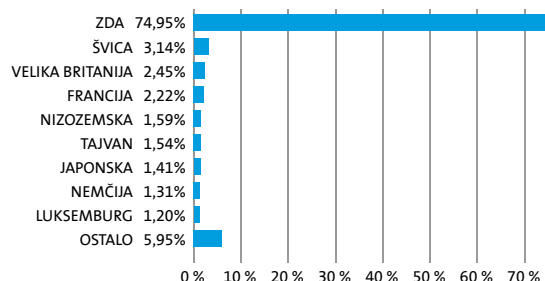
DONOSNOST

12 mesecev	36 mesecev	60 mesecev
6,25%	41,99%	74,60%

NALOŽBENA POLITIKA

Osnovni cilj delniškega podsklada Triglav Top Brands je doseganje dolgoročne rasti vrednosti premoženja na osnovi kapitalskih dobičkov in dividend. Zato so naložbe podsklada globalno usmerjene, in sicer v delnice podjetij z močnimi blagovnimi znamkami, ki imajo izgrajene poslovne modele, jasno strategijo razvoja, potencial dolgoročne rasti in visoko likvidnost. Naložbe podsklada so primarno (najmanj 80 odstotkov sredstev podsklada) usmerjene v globalno regijo razvitih trgov. Naložbe v delnice podjetij in v enote delniških ciljnih skladov skupaj predstavljajo najmanj 85 odstotkov vseh sredstev podsklada.

Sestava naložb po državah



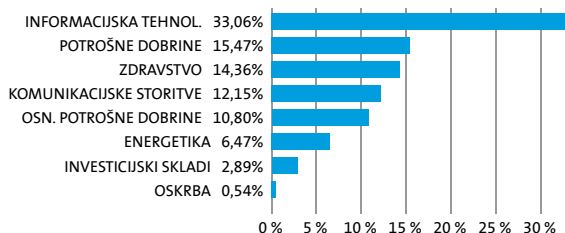
Sestava naložb po vrstah finančnih instrumentov



Največjih 10 naložb podsklada na dan 29.4.2022

Oznaka naložbe	%
APPLE COMPUTER INC - AAPL US	9,25
MICROSOFT CORP - MSFT US	7,29
ALPHABET INC - GOOG US	4,83
AMAZON.COM - AMZN US	4,08
TESLA INC - TSLA US	2,57
UNITEDHEALTH GROUP INC - UNH US	1,75
PROCTER & GAMBLE CO - PG US	1,73
SPDR S & P 500 ETF TRUST - SPY US	1,69
EXXON MOBIL CORP - XOM US	1,68
JOHNSON & JOHNSON - JNJ US	1,64

Sestava naložb po dejavnostih



TVEGANOST

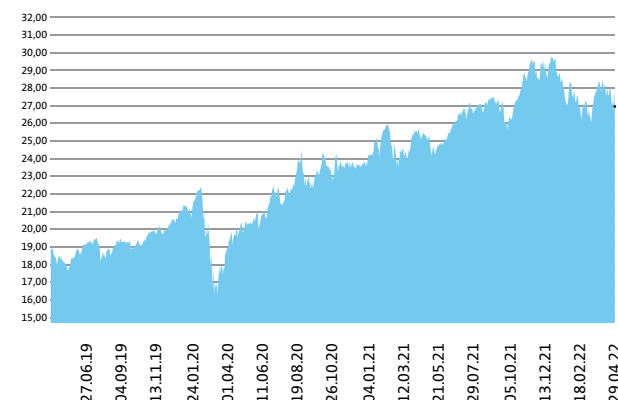
1	2	3	4	5	6	7
---	---	---	---	---	---	---

Nižje tveganje
Potencialno nižji donosi

Višje tveganje
Potencialno višji donosi

DATUM USTANOVITVE:	31.10.2012
GEOGRAFSKA USMERITEV:	GLOBALNI RAZVITI TRG
NALOŽBENA POLITIKA:	DELNIŠKI PODSKLAD
VELIKOST PODSKLADA:	116,380 mio EUR
VEP (29.4.2022)	26,95 EUR
UPRAVLJAVEC PODSKLADA:	mag. Mitja Baša

Prikaz gibanja vrednosti enote premoženja v EUR



Podsklad Triglav Top Brands je v mesecu aprilu izgubil 3,1 odstotka. Indeks ameriških podjetij MSCI USA je izgubil 4,3 odstotka, indeks evropskih podjetij MSCI EUROPE je izgubil 1,1 odstotka, medtem ko je indeks japonskih podjetij MSCI JAPAN izgubil 4,0 odstotka. Med ciljnim borznimi indeksi so se v tem obdobju najbolj odrezali kitajski HSCEI, ki je pridobil 1,9 odstotka, britanski FTSE, ki je pridobil 1,2 odstotka, in švicarski SMI, ki je pridobil 0,1 odstotka. Najslabše so se na drugi strani odrezali italijanski FTSEMIB, ki je izgubil 3,1 odstotka, mehiški MEXBOL, ki je izgubil 6,2 odstotka, in brazilski IBOV, ki je izgubil 7,7 odstotka. Med naložbami v portfelju so največ pridobile delnice ameriškega podjetja iz sektorja komunikacij Twitter Inc, ki so višje za 33,4 odstotka, kitajskega podjetja iz sektorja trajnih dobrin JD.com Inc, ki so višje za 19,3 odstotka, in ameriškega podjetja iz sektorja energetike Valero Energy Corp, ki so višje za 15,6 odstotka. Največje padce so po drugi strani dosegle delnice ameriškega podjetja iz sektorja trajnih dobrin Amazon.com Inc, ki so nižje za 19,7 odstotka, ameriškega podjetja iz sektorja informacijske tehnologije NVIDIA Corp, ki so nižje za 28,4 odstotka, in ameriškega podjetja iz sektorja komunikacij Netflix Inc, ki so nižje za 46,5 odstotka. Vse spremembe so izražene v evrih.

PODATKI O PODSKLADU

POROČILO UPRAVLJAVCA PODSKLADA

Delniški podsklad Triglav Top Brands je podsklad Krovnega sklada Triglav vzajemni skladi in ga upravlja družba Triglav Skladi, d. o. o., Ljubljana. Prospekt Krovnega sklada Triglav vzajemni skladi in Ključni podatki za vlagatelje so v slovenskem jeziku vlagateljem brezplačno na voljo na vseh vpisnih mestih družbe za upravljanje in na spletni strani www.triglavskladi.si. Podatki o gibanju vrednosti enot premoženja vseh podskladov Krovnega sklada Triglav vzajemni skladi so, med drugim, objavljeni v dnevnem časopisju in na spletni strani družbe. Vrednost enote premoženja nima, zato donosi v preteklosti ne zagotavljajo donosov in pričakovane donosnosti, prikazane v sintetičnem kazalniku, je izdelana na osnovi preteklih podatkov o poslovanju sklada. Podatki, ki se uporabljajo za izračun, niso nujno zanesljiv pokazatelj profila tveganja in pričakovane donosnosti v prihodnje. Glede na dejansko poslovanje sklada v prihodnosti se lahko ocena spremeni. Najnižja kategorija ne pomeni naložbe brez tveganja. Metodologija izračuna podatkov, predstavljenih v mesečnem poročilu, je vlagateljem na voljo na spletni strani družbe.

SESTAVA NALOŽB

DELNIŠKI PODSKLAD Triglav Zdravje in farmacija

POROČILO O POSLOVANJU PODSKLADA na dan 29.4.2022

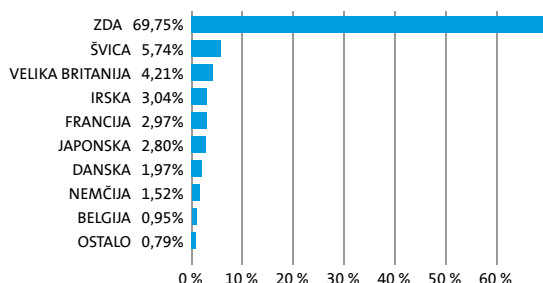
DONOSNOST

12 mesecev	36 mesecev	60 mesecev
24,25%	46,24%	59,14%

NALOŽBENA POLITIKA

Osnovni cilj sklada je doseganje visokih donosov na osnovi kapitalskih dobičkov, v manjši meri pa tudi dividend in obresti ter s tem zagotavljanje dolgoročne rasti vrednosti enote premoženja. Delež naložb v delnice iz sektorja zdravstvo, kot je določeno po mednarodni klasifikaciji GICS (Global Industry Classification Standard), ni nižji od 80 odstotkov sredstev podsklada, delež naložb v delnice in v enote premoženja oziroma delnice drugih investicijskih skladov pa skupaj predstavljajo najmanj 85 odstotkov vseh sredstev podsklada.

Sestava naložb po državah



Sestava naložb po vrstah finančnih instrumentov

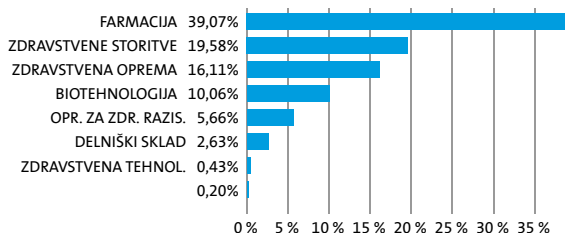


SESTAVA NALOŽB

Največjih 10 naložb podsklada na dan 29.4.2022

Oznaka naložbe	%
UNITEDHEALTH GROUP INC - UNH US	7,36
JOHNSON & JOHNSON - JNJ US	6,37
ELI LILLY & CO - LLY US	4,24
ABBOTT LABORATORIES - ABB US	4,19
PFIZER INC - PFE US	3,58
THERMO FISHER SCIENTIFIC INC - TMO US	3,45
MERCK & CO INC/NJ - MRK US	3,41
ABBVIE INC - ABBV US	2,92
WELLPOINT INC - ANTM US	2,82
BRISTOL-MYERS SQUIBB CO - BMY US	2,75

Sestava naložb po panogah



TVEGANOST

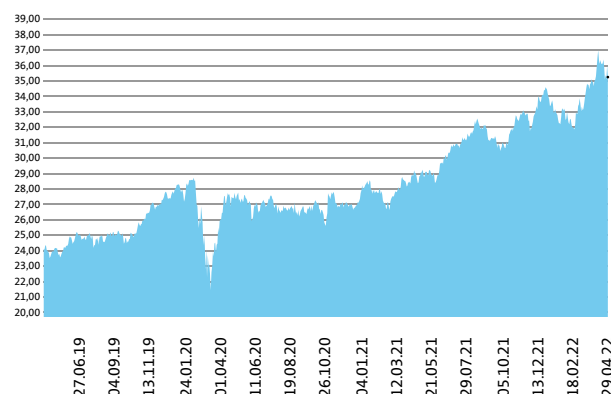
1	2	3	4	5	6	7
---	---	---	---	---	---	---

Nižje tveganje
Potencialno nižji donosi

Višje tveganje
Potencialno višji donosi

DATUM USTANOVITVE:	5.9.2011
GEOGRAFSKA USMERITEV:	GLOBALNI TRGI (ZDRAVSTVO)
NALOŽBENA POLITIKA:	DELNIŠKI PODSKLAD
VELIKOST PODSKLADA:	72,239 mio EUR
VEP (29.4.2022)	35,25 EUR
UPRAVLJAVEC PODSKLADA:	Slavko Rogan, dipl. ekon.

Prikaz gibanja vrednosti enote premoženja v EUR



Podsklad Triglav Zdravje in farmacija je v mesecu aprilu pridobil 1,7 odstotka. Indeks globalnih podjetij iz sektorja zdravstva MSCI World Health Care Index je pridobil 0,4 odstotka. Med panožnimi borznimi indeksi sta se v tem obdobju najbolj odrezala indeks farmacevtskih podjetij MSCI World Pharmaceuticals, ki je pridobil 5,2 odstotka, in indeks izvajalcev zdravstvenih storitev MSCI World Health Care Providers & Services, ki je pridobil 3,5 odstotka. Slabše sta se na drugi strani odrezala indeks podjetij iz bioznanosti MSCI World Life Sciences Tools & Services, ki je izgubil 6,5 odstotka, in indeks podjetij zdravstvene tehnologije MSCI World Health Care Technology, ki je izgubil 9,4 odstotka. Med naložbami v portfelju so največ pridobile delnice japonskega podjetja Daiichi Sankyo Co Ltd, ki so višje za 20,1 odstotka, ameriškega podjetja Merck & Co Inc, ki so višje za 13,8 odstotka, in ameriškega podjetja Vertex Pharmaceuticals Inc, ki so višje za 10,3 odstotka. Največje padce so po drugi strani dosegle delnice ameriškega podjetja Intuitive Surgical Inc, ki so nižje za 16,5 odstotka, ameriškega podjetja Moderna Inc, ki so nižje za 17,8 odstotka, in ameriškega podjetja Teladoc Health Inc, ki so nižje za 50,7 odstotka. Vse spremembe so izražene v evrih.

POROČILO UPRAVLJAVCA PODSKLADA

Delniški podsklad Triglav Zdravje in farmacija je podsklad Krovnega sklada Triglav vzajemni skladi in ga upravlja družba Triglav Skladi, d. o. o., Ljubljana. Prospekt Krovnega sklada Triglav vzajemni skladi in Ključni podatki za vlagatelje so v slovenskem jeziku vlagateljem brezplačno na voljo na vseh vpisnih mestih družbe za upravljanje in na spletni strani www.triglavskladi.si. Podatki o gibanju vrednosti enote premoženja vseh podskladov Krovnega sklada Triglav vzajemni skladi so, med drugim, objavljeni v dnevnem časopisu in na spletni strani družbe. Vrednost enote premoženja niha, zato donosi v preteklosti ne zagotavljajo donosov v prihodnosti. Provizijska politika: maksimalni vstopni stroški do 3 %, izstopni stroški pri nekaterih varčevalnih shemah do 2 %. Vstopni in izstopni stroški zmanjšujejo prikazan donos. Ocena tveganja in pričakovane donosnosti, prikazana v sintetičnem kazalniku, je izdelana na osnovi preteklih podatkov o poslovanju sklada. Podatki, ki se uporabljajo za izračun, niso nujno zanesljivi pokazatelji profila tveganja in pričakovane donosnosti v prihodnje. Glede na dejansko poslovanje sklada v prihodnosti se lahko ocena spremeni. Najnižja kategorija ne pomeni naložbe brez tveganja. Metodologija izračuna podatkov, predstavljenih v mesečnem poročilu, je vlagateljem na voljo na spletni strani družbe.

DELNIŠKI DRUŽBENO ODGOVORNI PODSKLAD Triglav Zeleni

POROČILO O POSLOVANJU PODSKLADA na dan 29.4.2022

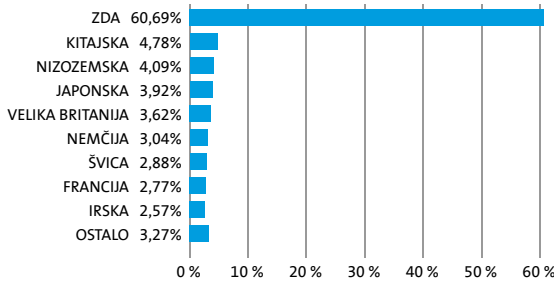
DONOSNOST

12 mesecev	36 mesecev	60 mesecev
2,50%	18,95%	25,70%

NALOŽBENA POLITIKA

Sklad Triglav Zeleni se glede na vrsto naložb uvršča med delniške globalne sklade razvitih trgov. Sklad nalaga sredstva v delnice podjetij, ki izpolnjujejo kriterije družbene odgovornosti, z domicilom v vsaj dveh podregijah razvitih trgov in v enote delniških ciljnih skladov, ki imajo naložbeno politiko usmerjeno na družbeno odgovorna podjetja razvitih trgov, brez osredotočanja na eno državo ali podregijo.

Sestava naložb po državah



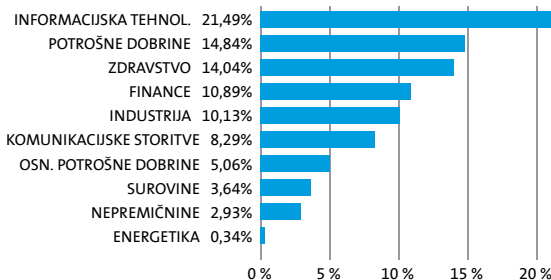
Sestava naložb po vrstah finančnih instrumentov



Največjih 10 naložb podsklada na dan 29.4.2022

Oznaka naložbe	%
MICROSOFT CORP - MSFT US	6,96
ALPHABET INC - GOOGL US	6,34
ALIBABA GROUP HOLDING LTD - BABA US	4,08
TESLA INC - TSLA US	2,44
NVIDIA CORP - NVDA US	2,25
JOHNSON & JOHNSON - JNJ US	2,15
US BANCORP - USB US	1,98
DELTA AIR LINES INC - DAL US	1,71
VISA INC - V US	1,64
MCGRAW HILL FINANCIAL INC - SPGI US	1,51

Sestava naložb po dejavnostih



TVEGANOST

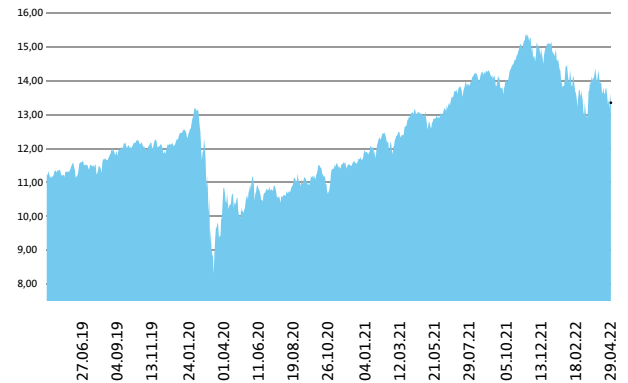
1	2	3	4	5	6	7
---	---	---	---	---	---	---

Nižje tveganje
Potencialno nižji donosi

Višje tveganje
Potencialno višji donosi

DATUM USTANOVITVE:	14.11.2016
GEOGRAFSKA USMERITEV:	GLOBALNI RAZVITI TRGI
NALOŽBENA POLITIKA:	DELNIŠKI DRUŽBENO ODGOVORNI PODSKLAD
VELIKOST PODSKLADA:	40,637 mio EUR
VEP (29.4.2022)	13,35 EUR
UPRAVLJAVEC PODSKLADA:	Vid Pajič, dipl. ekon.

Prikaz gibanja vrednosti enote premoženja v EUR



Podsklad Triglav Zeleni je v mesecu aprilu izgubil 4,5 odstotka. Indeks globalnih družbeno odgovornih podjetij MSCI World ESG Leaders je izgubil 3,3 odstotka. Indeks ameriških družbeno odgovornih podjetij MSCI USA ESG Index je izgubil 3,8 odstotka, indeks evropskih družbeno odgovornih podjetij MSCI Europe ESG Index je izgubil 1,0 odstotka, medtem ko je indeks pacifiških družbeno odgovornih podjetij MSCI Pacific ESG Index izgubil 2,9 odstotka. Med naložbami v portfelju so največ pridobile delnice britanskega podjetja THG PLC, ki so višje za 18,0 odstotka, ameriškega podjetja Sherwin-Williams Co/The, ki so višje za 16,0 odstotka, in francoskega podjetja Danone SA, ki so višje za 15,2 odstotka. Največje padce so po drugi strani dosegle delnice danskega podjetja GN Store Nord A/S, ki so nižje za 19,2 odstotka, ameriškega podjetja NVIDIA Corp, ki so nižje za 28,4 odstotka, in ameriškega podjetja Teladoc Health Inc, ki so nižje za 50,7 odstotka. Vse spremembe so izražene v evrih.

PODATKI O PODSKLADU

POROČILO UPRAVLJAVCA PODSKLADA

Delniški družbeno odgovorni podsklad Triglav Zeleni je podsklad Krovnega sklada Triglav vzajemni skladi in ga upravlja družba Triglav Skladi, d. o. o., Ljubljana. Prospekt Krovnega sklada Triglav vzajemni skladi in Ključni podatki za vlagatelje so v slovenskem jeziku vlagateljem brezplačno na voljo na vseh vpisnih mestih družbe za upravljanje in na spletni strani www.triglavskladi.si. Podatki o gibanju vrednosti enot premoženja vseh podskladov Krovnega sklada Triglav vzajemni skladi so, med drugim, objavljeni v dnevnem časopisu in na spletni strani družbe. Vrednost enote premoženja niha, zato donosi v preteklosti ne zagotavljajo donosov v prihodnosti. Provizijska politika: maksimalni vstopni stroški do 3 %, izstopni stroški pri nekaterih varčevalnih shemah do 2 %. Vstopni in izstopni stroški zmanjšujejo prikazan donos. Ocena tveganja in pričakovane donosnosti, prikazana v sintetičnem kazalniku, je izdelana na osnovi preteklih podatkov o poslovanju sklada. Podatki, ki se uporabljajo za izračun, niso nujno zanesljiv pokazatelj profila tveganja in pričakovane donosnosti v prihodnje. Glede na dejansko poslovanje sklada v prihodnosti se lahko ocena spremeni. Najnižja kategorija ne pomeni naložbe brez tveganja. Metodologija izračuna podatkov, predstavljenih v mesečnem poročilu, je vlagateljem na voljo na spletni strani družbe.

SESTAVA NALOŽB