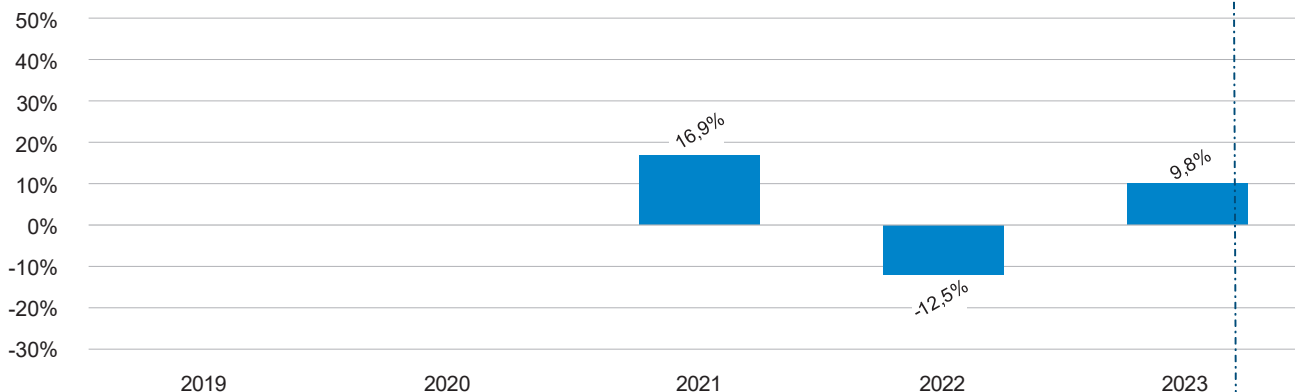
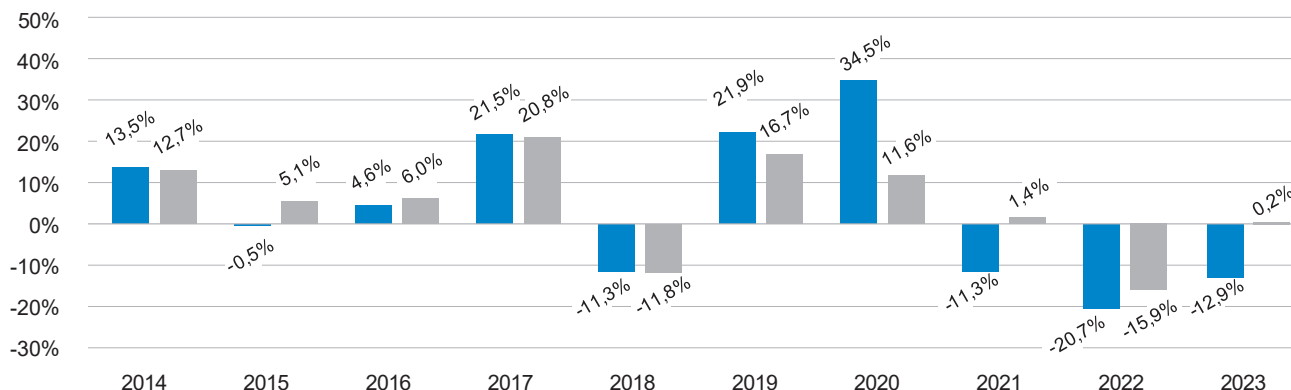


Triglav Aktivni



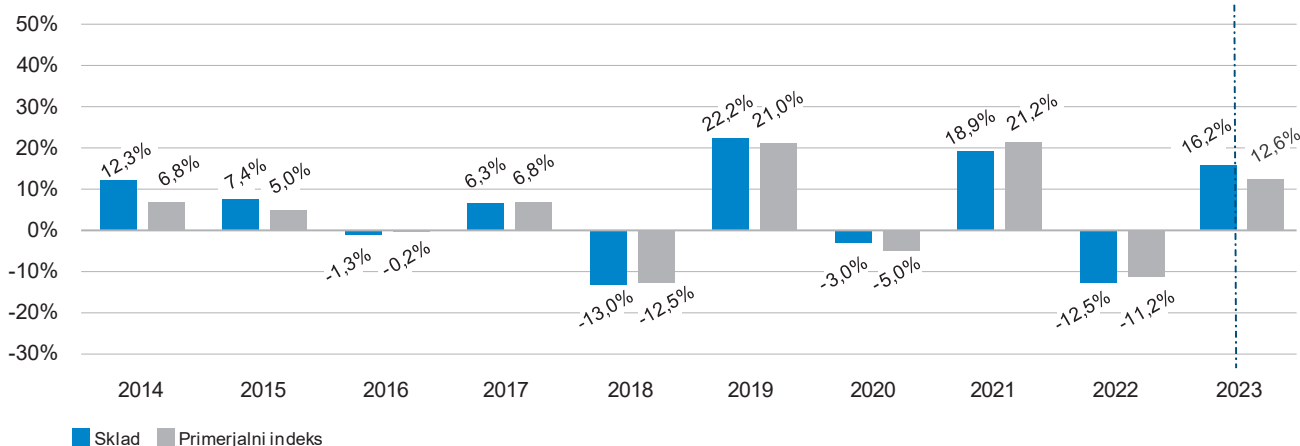
Pretekla uspešnost ni zanesljiv kazalnik prihodnje uspešnosti. Trgi bi se v prihodnosti lahko razvijali zelo drugače. Lahko pa vam pomaga oceniti upravljanje sklada v preteklosti. Ta graf prikazuje uspešnost sklada kot odstotek izgube ali dobička na leto za zadnjih 5 let. Prikazana je uspešnost po odbitku tekočih stroškov. Morebitni vstopni in izstopni stroški so izključeni iz izračuna. Sklad je bil ustanovljen leta 2020. Pretekla donosnost je izračunana v valuti evro. Rezultat do 14. 12. 2023 je bil dosežen pod pogoji, ki se več ne uporabljajo.

Triglav Azija



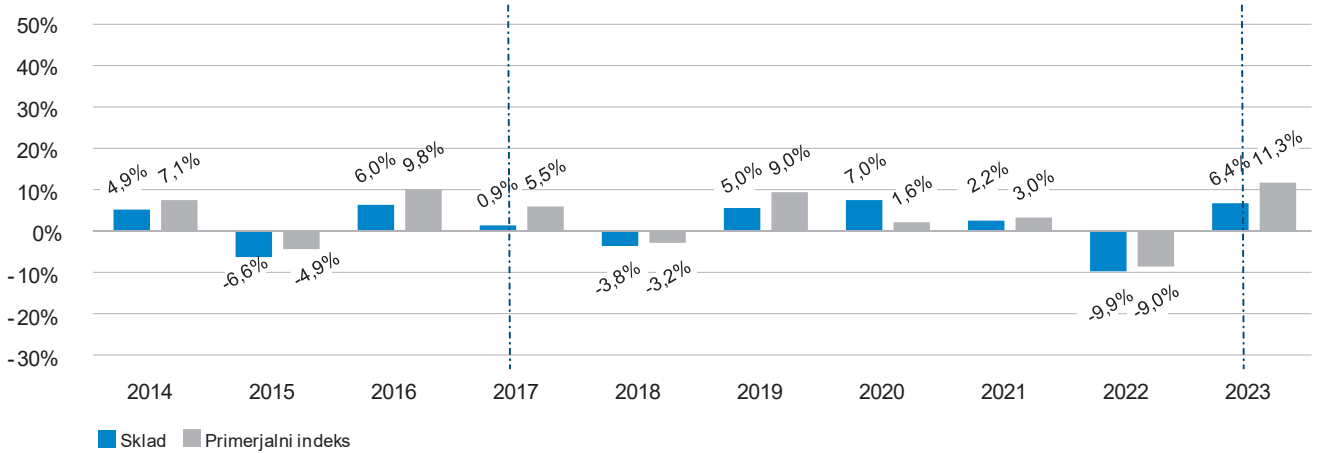
Pretekla uspešnost ni zanesljiv kazalnik prihodnje uspešnosti. Trgi bi se v prihodnosti lahko razvijali zelo drugače. Lahko vam pomaga oceniti upravljanje sklada v preteklosti in primerjati sklad z njegovim primerjalnim indeksom. Ta graf prikazuje uspešnost sklada kot odstotek izgube ali dobička na leto za zadnjih 10 let glede na njegov primerjalni indeks. Prikazana je uspešnost po odbitku tekočih stroškov. Morebitni vstopni in izstopni stroški so izključeni iz izračuna. Sklad je bil ustanovljen leta 2006. Pretekla donosnost je izračunana v valuti evro.

Triglav Evropa



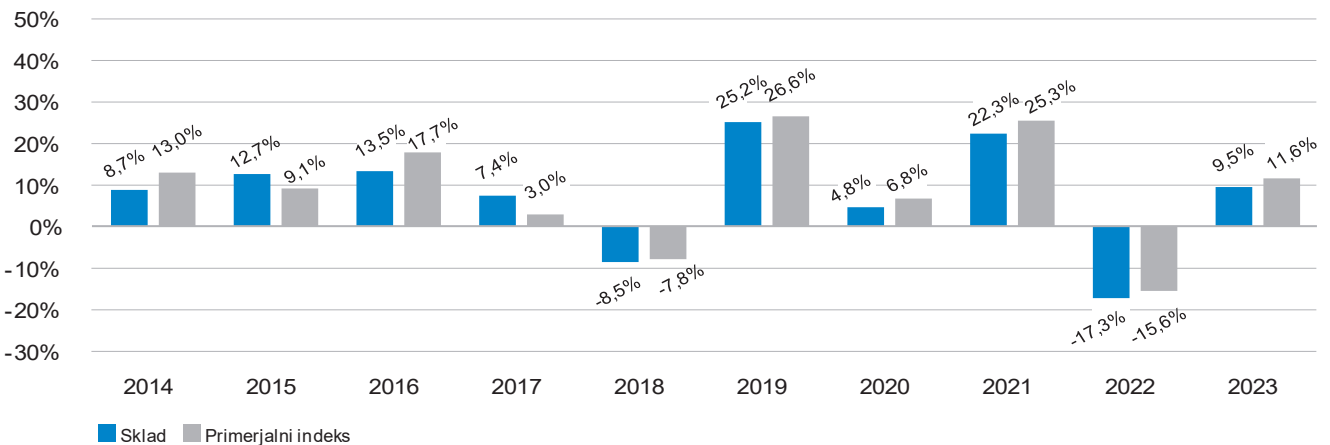
Pretekla uspešnost ni zanesljiv kazalnik prihodnje uspešnosti. Trgi bi se v prihodnosti lahko razvijali zelo drugače. Lahko vam pomaga oceniti upravljanje sklada v preteklosti in primerjati sklad z njegovim primerjalnim indeksom. Ta graf prikazuje uspešnost sklada kot odstotek izgube ali dobička na leto za zadnjih 10 let glede na njegov primerjalni indeks. Prikazana je uspešnost po odbitku tekočih stroškov. Morebitni vstopni in izstopni stroški so izključeni iz izračuna. Sklad je bil ustanovljen leta 2005. Pretekla donosnost je izračunana v valuti evro. Rezultat do 14. 12. 2023 je bil dosežen pod pogoji, ki se več ne uporabljajo.

Triglav High Yield Bond



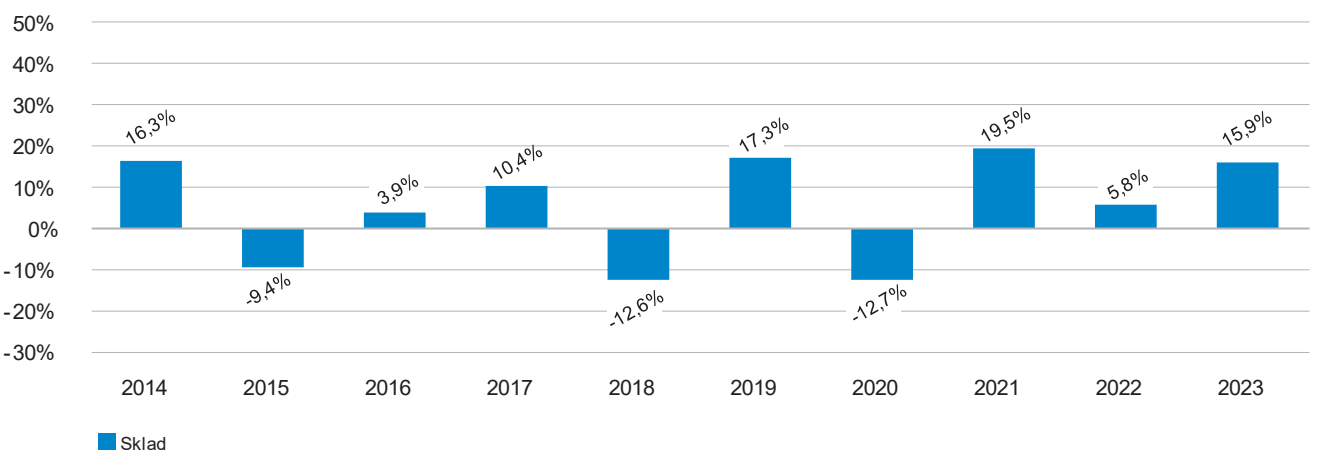
Pretekla uspešnost ni zanesljiv kazalnik prihodnje uspešnosti. Trgi bi se v prihodnosti lahko razvijali zelo drugače. Lahko vam pomaga oceniti upravljanje sklada v preteklosti in primerjati sklad z njegovim primerjalnim indeksom. Ta graf prikazuje uspešnost sklada kot odstotek izgube ali dobička na leto za zadnjih 10 let glede na njegov primerjalni indeks. Prikazana je uspešnost po odbitku tekočih stroškov. Morebitni vstopni in izstopni stroški so izključeni iz izračuna. Sklad je bil ustanovljen leta 2011. Pretekla donosnost je izračunana v valuti evro. Rezultat do 29. 11. 2017 in do 14. 12. 2023 je bil dosežen pod pogoji, ki se več ne uporabljajo.

Triglav Hitro rastoča podjetja



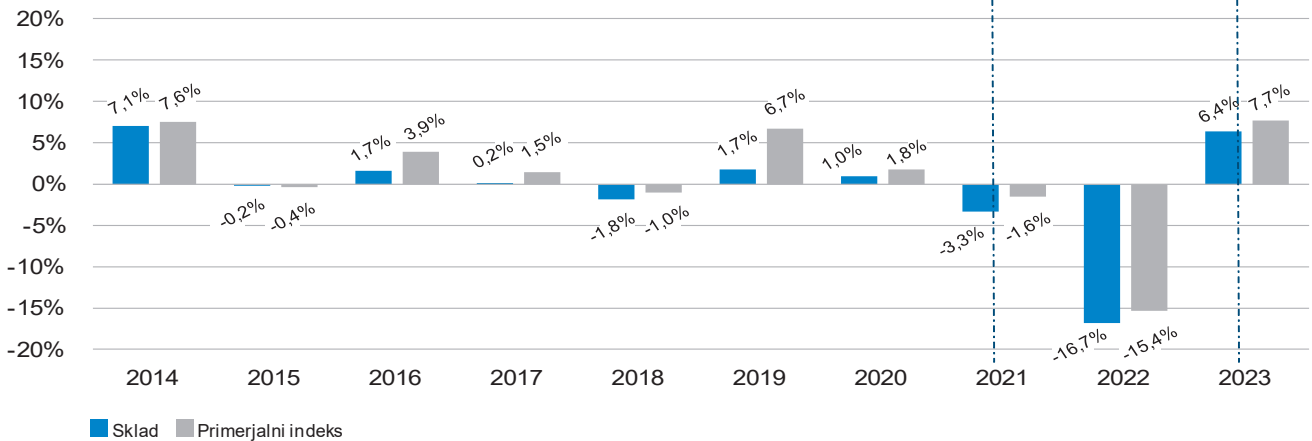
Pretekla uspešnost ni zanesljiv kazalnik prihodnje uspešnosti. Trgi bi se v prihodnosti lahko razvijali zelo drugače. Lahko vam pomaga oceniti upravljanje sklada v preteklosti in primerjati sklad z njegovim primerjalnim indeksom. Ta graf prikazuje uspešnost sklada kot odstotek izgube ali dobička na leto za zadnjih 10 let glede na njegov primerjalni indeks. Prikazana je uspešnost po odbitku tekočih stroškov. Morebitni vstopni in izstopni stroški so izključeni iz izračuna. Sklad je bil ustanovljen leta 2006. Pretekla donosnost je izračunana v valuti evro.

Triglav Jugovzhodna Evropa



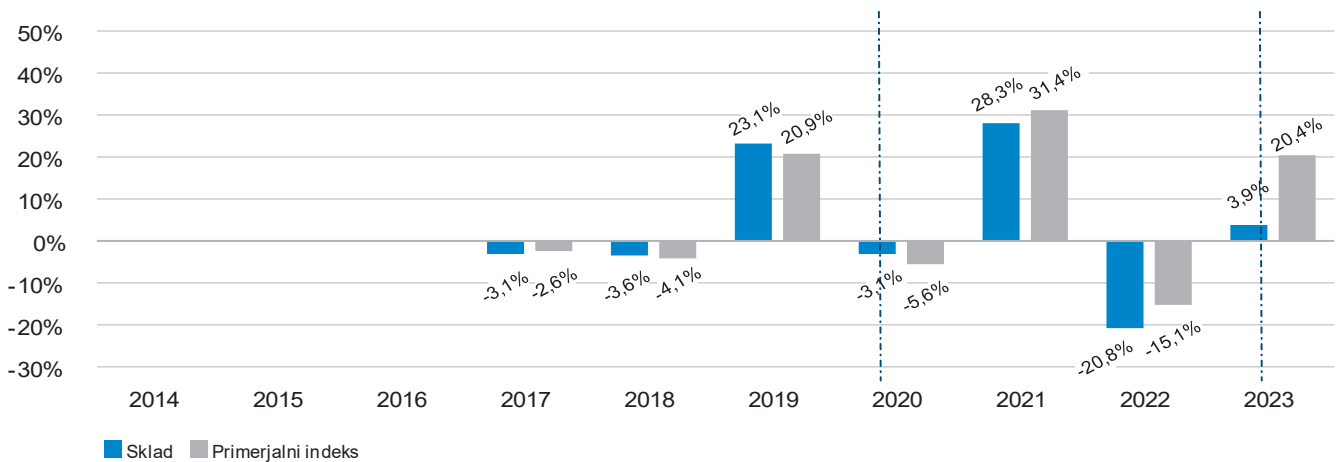
Pretekla uspešnost ni zanesljiv kazalnik prihodnje uspešnosti. Trgi bi se v prihodnosti lahko razvijali zelo drugače. Lahko pa vam pomaga oceniti upravljanje sklada v preteklosti. Ta graf prikazuje uspešnost sklada kot odstotek izgube ali dobička na leto za zadnjih 10 let. Prikazana je uspešnost po odbitku tekočih stroškov. Morebitni vstopni in izstopni stroški so izključeni iz izračuna. Sklad je bil ustanovljen leta 2006. Pretekla donosnost je izračunana v valuti evro.

Triglav Obvezniški



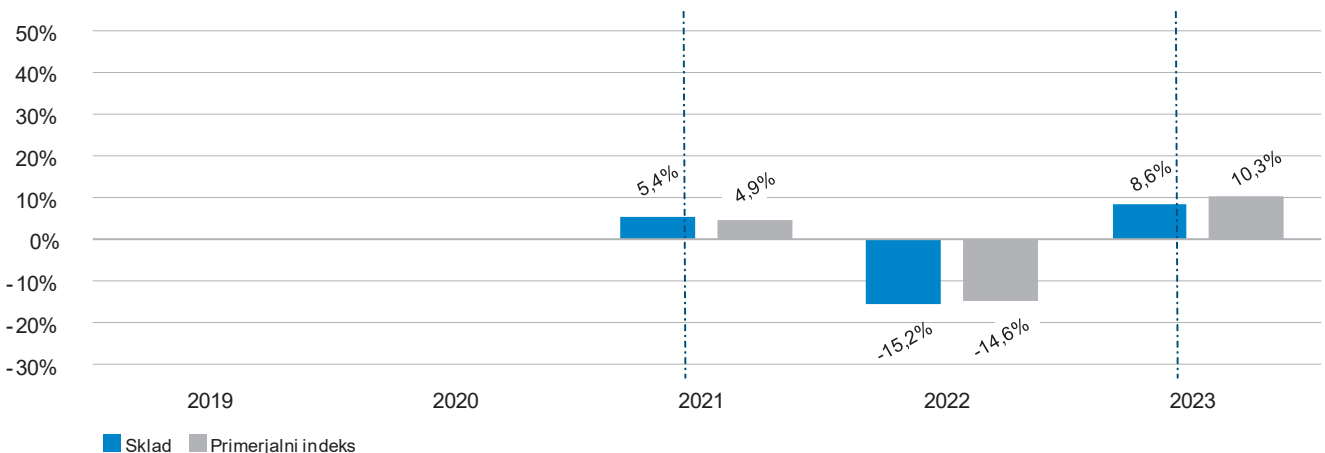
Pretekla uspešnost ni zanesljiv kazalnik prihodnje uspešnosti. Trgi bi se v prihodnosti lahko razvijali zelo drugače. Lahko vam pomaga oceniti upravljanje sklada v preteklosti in primerjati sklad z njegovim primerjalnim indeksom. Ta graf prikazuje uspešnost sklada kot odstotek izgube ali dobička na leto za zadnjih 10 let glede na njegov primerjalni indeks. Prikazana je uspešnost po odbitku tekočih stroškov. Morebitni vstopni in izstopni stroški so izključeni iz izračuna. Sklad je bil ustanovljen leta 2004. Pretekla donosnost je izračunana v valuti evro. Rezultat do 17. 09. 2021 in do 14. 12. 2023 je bil dosežen pod pogoji, ki se več ne uporabljajo.

Triglav Okoljska perspektiva



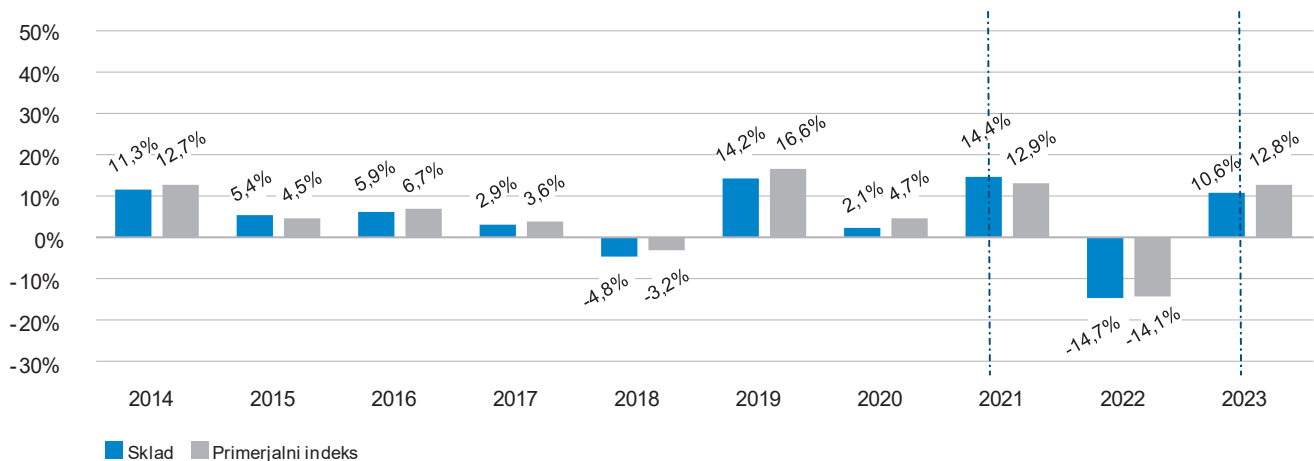
Pretekla uspešnost ni zanesljiv kazalnik prihodnje uspešnosti. Trgi bi se v prihodnosti lahko razvijali zelo drugače. Lahko vam pomaga oceniti upravljanje sklada v preteklosti in primerjati sklad z njegovim primerjalnim indeksom. Ta graf prikazuje uspešnost sklada kot odstotek izgube ali dobička na leto za zadnjih 5 let glede na njegov primerjalni indeks. Prikazana je uspešnost po odbitku tekočih stroškov. Morebitni vstopni in izstopni stroški so izključeni iz izračuna. Sklad je bil ustanovljen leta 2016. Pretekla donosnost je izračunana v valuti evro. Rezultat do 22. 6. 2020 in do 14. 12. 2023 je bil dosežen pod pogoji, ki se več ne uporabljajo.

Triglav Preudarni



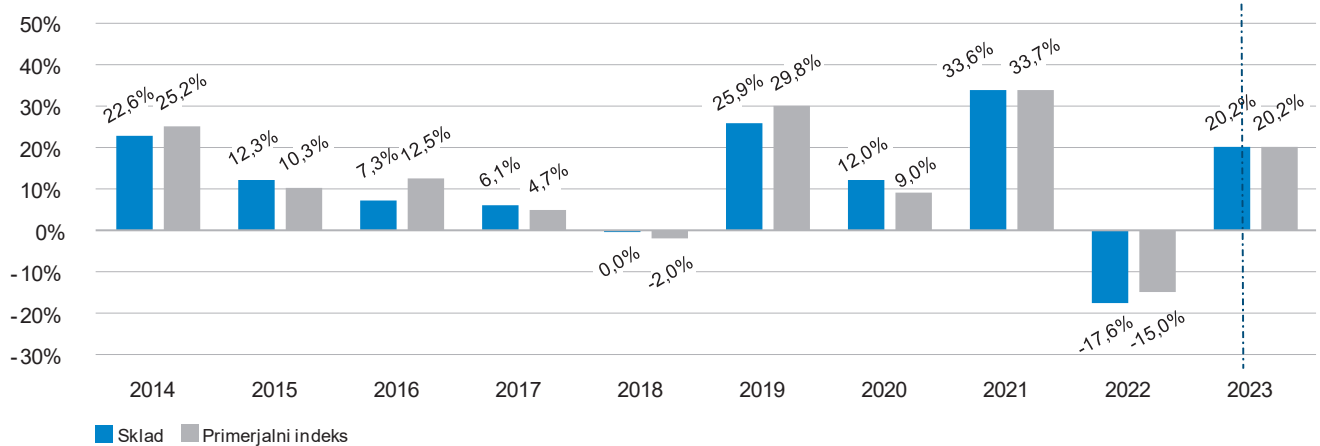
Pretekla uspešnost ni zanesljiv kazalnik prihodnje uspešnosti. Trgi bi se v prihodnosti lahko razvijali zelo drugače. Lahko vam pomaga oceniti upravljanje sklada v preteklosti in primerjati sklad z njegovim primerjalnim indeksom. Ta graf prikazuje uspešnost sklada kot odstotek izgube ali dobička na leto za zadnjih 5 let glede na njegov primerjalni indeks. Prikazana je uspešnost po odbitku tekočih stroškov. Morebitni vstopni in izstopni stroški so izključeni iz izračuna. Sklad je bil ustanovljen leta 2020. Pretekla donosnost je izračunana v valuti evro. Rezultat do 17. 09. 2021 in do 14. 12. 2023 je bil dosežen pod pogoji, ki se več ne uporabljajo.

Triglav Renta



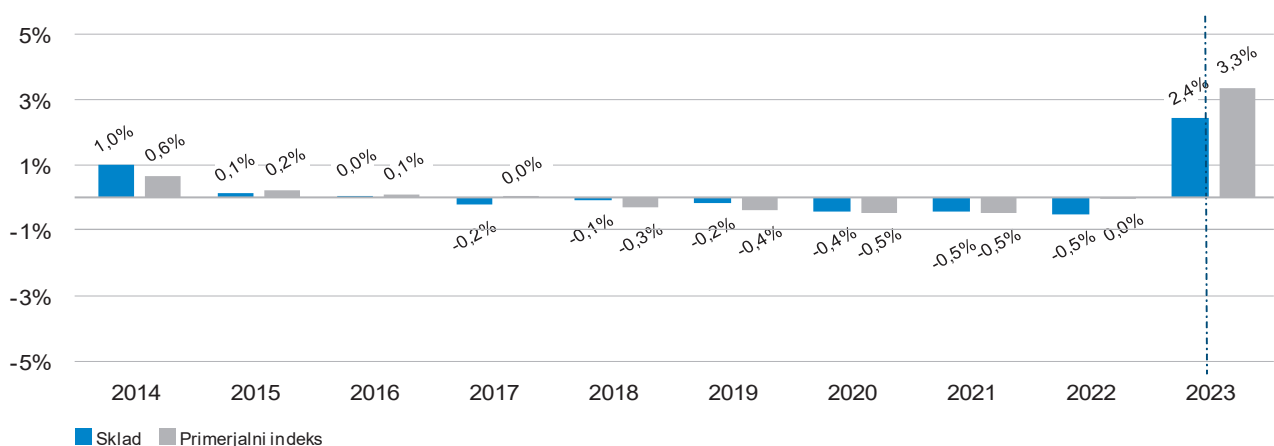
Pretekla uspešnost ni zanesljiv kazalnik prihodnje uspešnosti. Trgi bi se v prihodnosti lahko razvijali zelo drugače. Lahko vam pomaga oceniti upravljanje sklada v preteklosti in primerjati sklad z njegovim primerjalnim indeksom. Ta graf prikazuje uspešnost sklada kot odstotek izgube ali dobička na leto za zadnjih 10 let glede na njegov primerjalni indeks. Prikazana je uspešnost po odbitku tekočih stroškov. Morebitni vstopni in izstopni stroški so izključeni iz izračuna. Sklad je bil ustanovljen leta 1999. Pretekla donosnost je izračunana v valuti evro. Rezultat do 17. 09. 2021 in do 14. 12. 2023 je bil dosežen pod pogoji, ki se več ne uporabljajo.

Triglav Severna Amerika



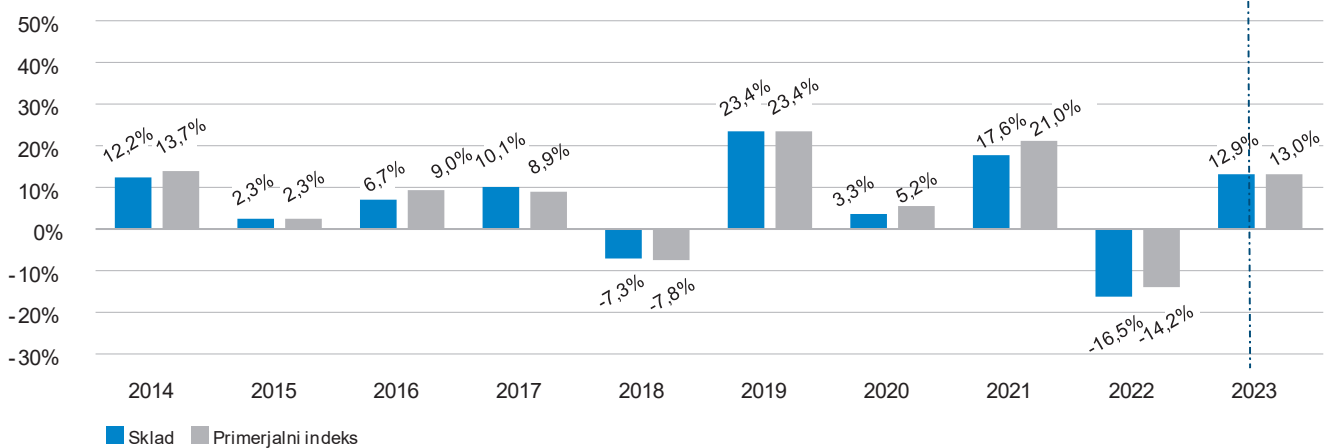
Pretekla uspešnost ni zanesljiv kazalnik prihodnje uspešnosti. Trgi bi se v prihodnosti lahko razvijali zelo drugače. Lahko vam pomaga oceniti upravljanje sklada v preteklosti in primerjati sklad z njegovim primerjalnim indeksom. Ta graf prikazuje uspešnost sklada kot odstotek izgube ali dobička na leto za zadnjih 10 let glede na njegov primerjalni indeks. Prikazana je uspešnost po odbitku tekočih stroškov. Morebitni vstopni in izstopni stroški so izključeni iz izračuna. Sklad je bil ustanovljen leta 2006. Pretekla donosnost je izračunana v valuti evro. Rezultat do 14. 12. 2023 je bil dosežen pod pogoji, ki se več ne uporabljajo.

Triglav Sklad denarnega trga EUR



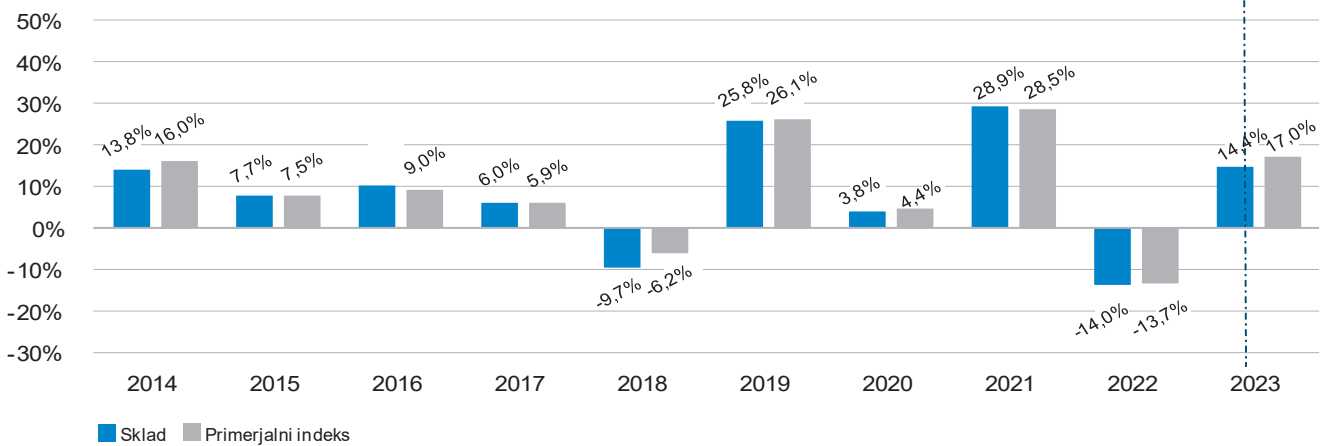
Pretekla uspešnost ni zanesljiv kazalnik prihodnje uspešnosti. Trgi bi se v prihodnosti lahko razvijali zelo drugače. Lahko vam pomaga oceniti upravljanje sklada v preteklosti in primerjati sklad z njegovim primerjalnim indeksom. Ta graf prikazuje uspešnost sklada kot odstotek izgube ali dobička na leto za zadnjih 10 let glede na njegov primerjalni indeks. Prikazana je uspešnost po odbitku tekočih stroškov. Morebitni vstopni in izstopni stroški so izključeni iz izračuna. Sklad je bil ustanovljen leta 2012. Pretekla donosnost je izračunana v valuti evro. Rezultat do 14. 12. 2023 je bil dosežen pod pogoji, ki se več ne uporabljajo.

Triglav Steber Global



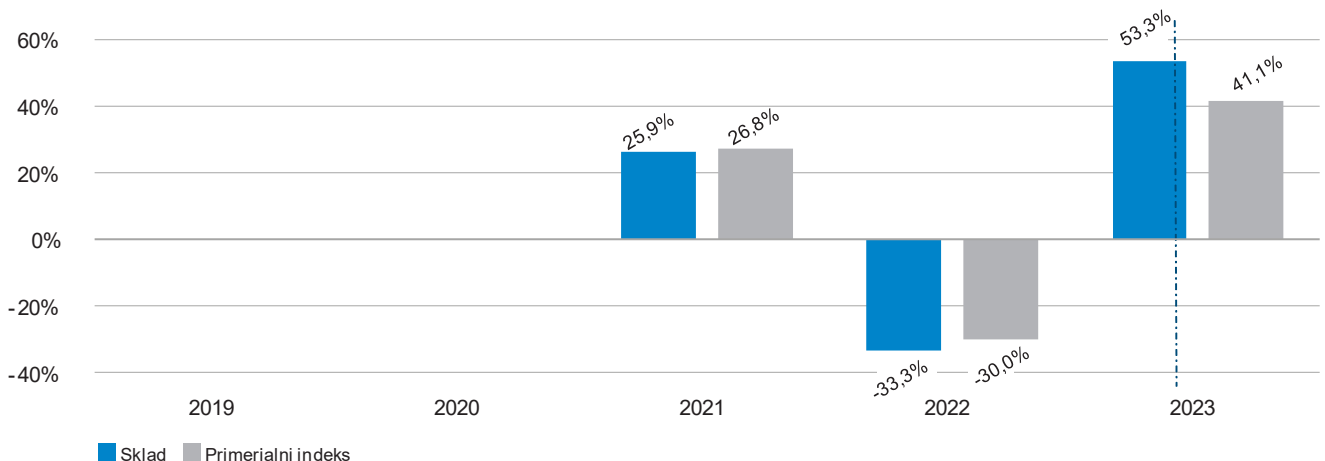
Pretekla uspešnost ni zanesljiv kazalnik prihodnje uspešnosti. Trgi bi se v prihodnosti lahko razvijali zelo drugače. Lahko vam pomaga oceniti upravljanje sklada v preteklosti in primerjati sklad z njegovim primerjalnim indeksom. Ta graf prikazuje uspešnost sklada kot odstotek izgube ali dobička na leto za zadnjih 10 let glede na njegov primerjalni indeks. Prikazana je uspešnost po odbitku tekočih stroškov. Morebitni vstopni in izstopni stroški so izključeni iz izračuna. Sklad je bil ustanovljen leta 1998, leta 2005 pa se je preoblikoval v vzajemni sklad. Pretekla donosnost je izračunana v valuti evro. Rezultat do 14. 12. 2023 je bil dosežen pod pogoji, ki se več ne uporabljajo.

Triglav Svetovni razviti trgi



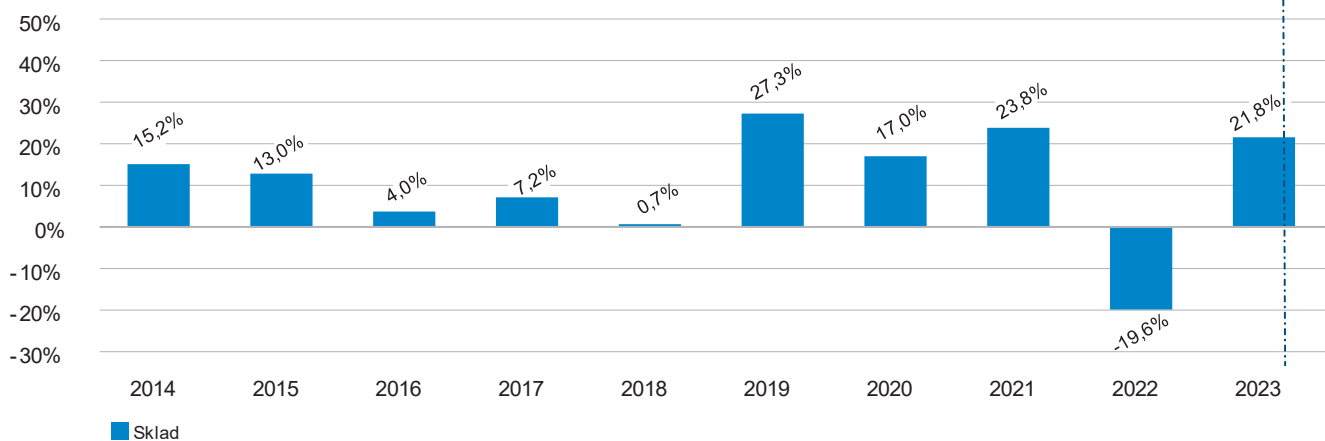
Pretekla uspešnost ni zanesljiv kazalnik prihodnje uspešnosti. Trgi bi se v prihodnosti lahko razvijali zelo drugače. Lahko vam pomaga oceniti upravljanje sklada v preteklosti in primerjati sklad z njegovim primerjalnim indeksom. Ta graf prikazuje uspešnost sklada kot odstotek izgube ali dobička na leto za zadnjih 10 let glede na njegovo primerjalni indeks. Prikazana je uspešnost po odbitku tekočih stroškov. Morebitni vstopni in izstopni stroški so izključeni iz izračuna. Sklad je bil ustanovljen leta 2006. Pretekla donosnost je izračunana v valuti evro. Rezultat do 14. 12. 2023 je bil dosežen pod pogoji, ki se več ne uporabljajo.

Triglav Tehnologije prihodnosti



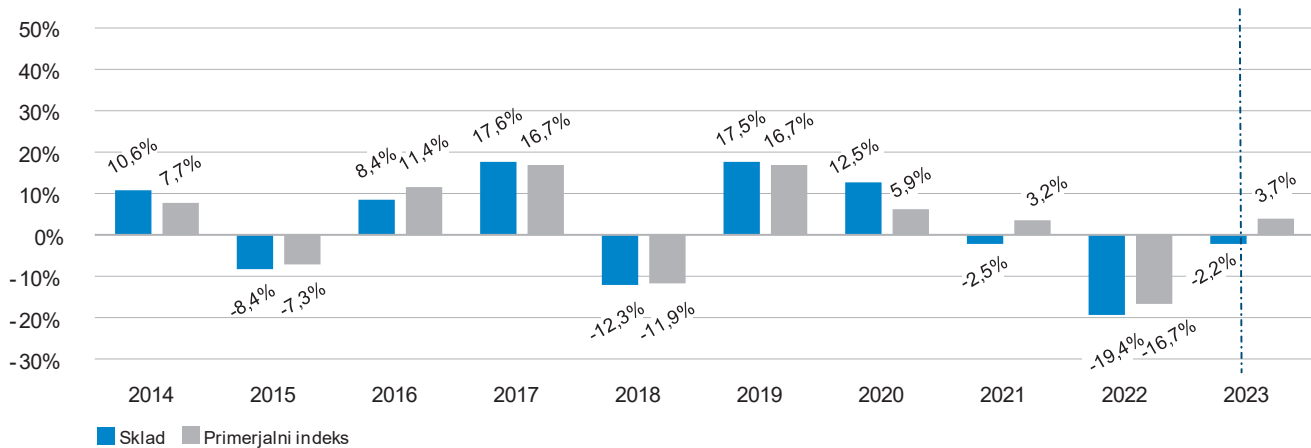
Pretekla uspešnost ni zanesljiv kazalnik prihodnje uspešnosti. Trgi bi se v prihodnosti lahko razvijali zelo drugače. Lahko vam pomaga oceniti upravljanje sklada v preteklosti in primerjati sklad z njegovim primerjalnim indeksom. Ta graf prikazuje uspešnost sklada kot odstotek izgube ali dobička na leto za zadnjih 5 let glede na njegov primerjalni indeks. Prikazana je uspešnost po odbitku tekočih stroškov. Morebitni vstopni in izstopni stroški so izključeni iz izračuna. Sklad je bil ustanovljen leta 2020. Pretekla donosnost je izračunana v valuti evro. Rezultat do 14. 12. 2023 je bil dosežen pod pogoji, ki se več ne uporabljajo.

Triglav Top Brands



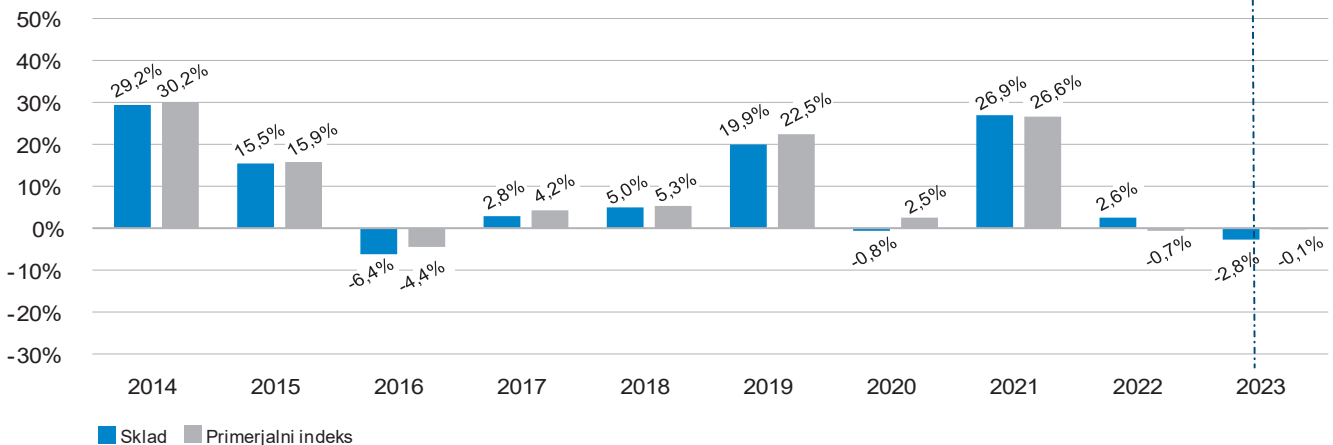
Pretekla uspešnost ni zanesljiv kazalnik prihodnje uspešnosti. Trgi bi se v prihodnosti lahko razvijali zelo drugače. Lahko pa vam pomaga oceniti upravljanje sklada v preteklosti. Ta graf prikazuje uspešnost sklada kot odstotek izgube ali dobička na leto za zadnjih 10 let. Prikazana je uspešnost po odbitku tekočih stroškov. Morebitni vstopni in izstopni stroški so izključeni iz izračuna. Sklad je bil ustanovljen leta 2012. Pretekla donosnost je izračunana v valuti evro. Rezultat do 14. 12. 2023 je bil dosežen pod pogoji, ki se več ne uporabljajo.

Triglav Trgi v razvoju



Pretekla uspešnost ni zanesljiv kazalnik prihodnje uspešnosti. Trgi bi se v prihodnosti lahko razvijali zelo drugače. Lahko vam pomaga oceniti upravljanje sklada v preteklosti in primerjati sklad z njegovim primerjalnim indeksom. Ta graf prikazuje uspešnost sklada kot odstotek izgube ali dobička na leto za zadnjih 10 let glede na njegov primerjalni indeks. Prikazana je uspešnost po odbitku tekočih stroškov. Morebitni vstopni in izstopni stroški so izključeni iz izračuna. Sklad je bil ustanovljen leta 2006. Pretekla donosnost je izračunana v valuti evro. Rezultat do 14. 12. 2023 je bil dosežen pod pogoji, ki se več ne uporabljajo.

Triglav Zdravje in dobro počutje



Pretekla uspešnost ni zanesljiv kazalnik prihodnje uspešnosti. Trgi bi se v prihodnosti lahko razvijali zelo drugače. Lahko vam pomaga oceniti upravljanje sklada v preteklosti in primerjati sklad z njegovim primerjalnim indeksom. Ta graf prikazuje uspešnost sklada kot odstotek izgube ali dobička na leto za zadnjih 10 let glede na njegov primerjalni indeks. Prikazana je uspešnost po odbitku tekočih stroškov. Morebitni vstopni in izstopni stroški so izključeni iz izračuna. Sklad je bil ustanovljen leta 2011. Pretekla donosnost je izračunana v valuti evro. Rezultat do 14. 12. 2023 je bil dosežen pod pogoji, ki se več ne uporabljajo.

